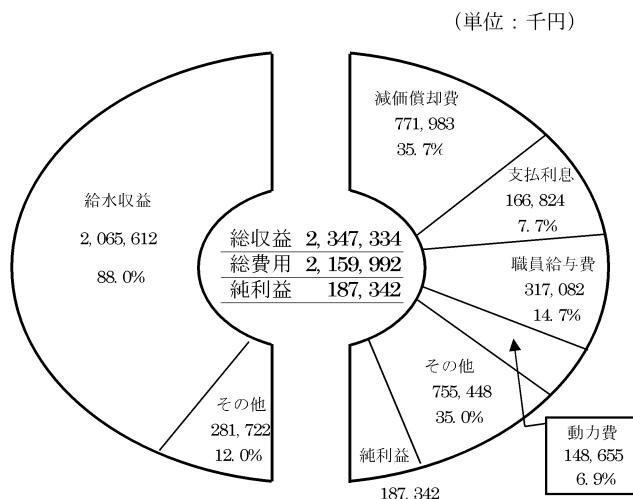


水道事業の業務状況

◎ 平成30年度の経理状況

(1) 収益的収入及び支出



◎水道事業の概況

平成30年度は、給水人口が151,988人で行政区域内人口164,883人に対する普及率は92.18%となりました。

また、配水量は18,061,051m³（前年比減317,882m³ △1.73%）で、有収水量は16,012,960m³（前年比減199,484m³ △1.23%）となりました。

収入の面では給水収益が2,065,612千円（前年比減26,715千円 △1.28%）でトータル収入は2,347,334千円（前年比増54,914千円 2.40%）となりました。

支出の面では、主に職員給与費が75,516千円、支払利息が9,061千円減少しましたが、工事請負費が23,310千円、委託料が77,802千円と前年度に比べそれぞれ増加しましたので、トータル支出は2,159,992千円（前年比増114,228千円 5.58%）となりました。

これにより本年度の純利益は、前年度に比べ59,314千円の減益となる187,342千円となりました。

(2) 資本的収入及び支出

(単位：千円)

収入	企業債外	補てん財源 (積立金及び内部留保資金等)
1,849,906	383,345	1,466,561
支出	建設改良費	企業債償還金
1,849,906	1,390,235	459,671

(3) 貸借対照表

(単位：千円)

資 産		負債及び資本	
固定資産	19,373,870	固定負債	9,128,856
流動資産	4,114,908	流動負債	1,013,650
		繰延収益	1,137,710
		資本	12,208,562
計	23,488,778	計	23,488,778

◎ 令和元年度 予算額及び業務状況

(消費税及び地方消費税含む)

業務の予定量

1. 給水戸数	73,860戸
2. 年間総配水量	18,425,000 m ³
3. 1日平均配水量	50,342 m ³
4. 主な建設改良事業	
浄水場及び配水管整備事業	1,886,819千円
固定資産購入費	11,580千円
リース資産購入費	16,921千円

収益的収支予定額

(単位：千円)

収入	支出
2,774,064	2,581,286
給水収益 2,249,215 81.1%	職員給与費 304,844 11.8%
その他 524,849 18.9%	支払利息 158,724 6.1%
	減価償却費 807,832 31.3%
	動力費 169,255 6.6%
	その他 1,140,631 44.2%

資本的収支予定額

(単位：千円)

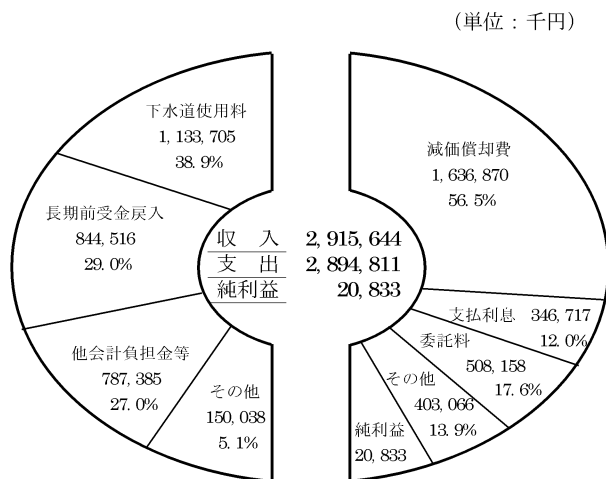
収入	支出
382,197	2,393,606
企業債 340,000 89.0%	建設改良費等 1,925,320 80.4%
その他 42,197 11.0%	企業債償還金 468,286 19.6%

※資本的収入額が資本的支出額に対し不足する額は、積立金及び内部留保資金等で補填するもの。

公共下水道事業の業務状況

◎ 平成30年度の経理状況

(1) 収益的収入及び支出



◎ 公共下水道事業の概況

平成30年度は、水洗化人口が58,645人で処理区域内人口71,376人に対する水洗化率は82.16%となりました。

また、汚水処理水量は8,751,657m³で（前年比減266,511m³ △2.96%）、有収水量は7,689,519m³（前年比増17,229m³ 0.22%）となりました。

収入の面では下水道使用料が1,133,705千円（前年度比増5,493千円 0.49%）、長期前受金戻入が844,516千円（前年度比減129,553千円 △13.30%）とトータルの収入は2,915,644千円（前年度比減218,822千円 △6.98%）となりました。

支出の面では委託料が28,547千円増加しましたが、減価償却費が270,231千円、支払利息が30,151千円と前年度に比べそれぞれ減少しましたので、トータルの支出は2,894,811千円（前年度比減181,616千円 △5.90%）となりました。

これにより本年度の純利益は前年度に比べ37,206千円の減益となる20,833千円となりました。

(2) 資本的収入及び支出

(単位：千円)

収入	企業債	他会計出資金等	補てん財源 (内部留保資金等)
1,871,188	589,000 (95,600)	572,652 (115,000)	920,136
支出	建設改良費	企業債償還金	
1,871,188	590,014	1,281,174	

※（ ）内の金額は、次年度への繰越財源であるため、当年度の収入額から除く。

(3) 貸借対照表

(単位：千円)

資産		負債及び資本	
固定資産	41,087,516	固定負債	16,804,716
流動資産	867,460	流動負債	1,723,019
		繰延収益	19,334,838
		資本	4,092,403
計	41,954,976	計	41,954,976

◎ 令和元年度予算及び業務状況

(消費税及び地方消費税含む)

業務の予定量

1. 水洗化戸数	27,953 戸
2. 年間総処理水量	10,753,417 m ³
3. 1日平均処理水量	29,381 m ³
4. 主な建設改良事業	
補助建設事業費	289,178 千円
単独建設事業費	19,280 千円

収益的収支予定額

(単位：千円)

収入	支出
2,796,852	2,796,852
下水道使用料 1,197,754 42.8%	職員給与費 82,998 3.0%
長期前受金戻入 837,486 30.0%	支払利息 318,404 11.4%
他会計負担金等 744,777 26.6%	減価償却費 1,628,127 58.2%
その他 16,835 0.6%	委託料 596,062 21.3%
	その他 171,261 6.1%

資本的収支予定額

(単位：千円)

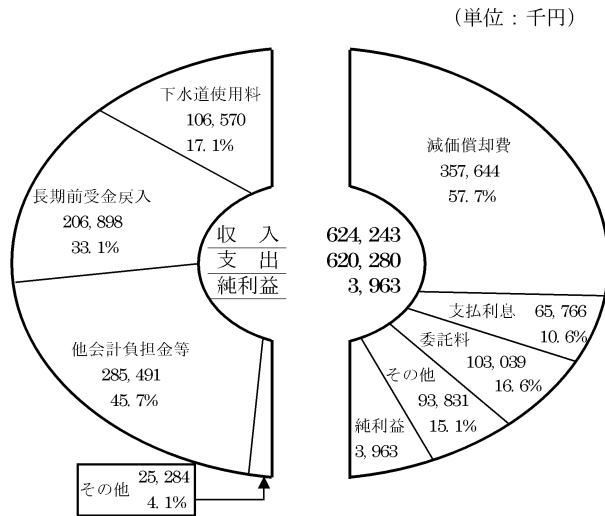
収入	支出
1,015,879	1,791,913
企業債 481,800 47.4%	建設改良費等 515,289 28.8%
他会計出資金等 534,079 52.6%	企業債償還金 1,276,624 71.2%

※資本的収入額が資本的支出額に不足する額は、内部留保資金等で補填するもの。

農業集落排水事業の業務状況

◎ 平成30年度の経理状況

(1) 収益的収入及び支出



◎ 農業集落排水事業の概況

平成30年度は、水洗化人口が8,803人で処理区域内人口11,881人に対する水洗化率は74.09%となりました。

また、汚水処理水量は812,491m³で（前年比増12,627m³ 1.58%）、有取水量は768,135m³（前年比減7,063m³ △0.91%）となりました。

収入の面では下水道使用料が106,570千円（前年度比減1,042千円 △0.97%）、長期前受金戻入が206,898千円（前年度比減48,736千円 △19.06%）でトータルの収入は624,243千円（前年度比減66,001千円 △9.56%）となりました。

支出の面では委託料が23,274千円増加しましたが、減価償却費が79,179千円、支払利息が6,422千円と前年度に比べそれぞれ減少しましたので、トータルの支出は620,280千円（前年度比減60,329千円 △8.86%）となりました。

これにより本年度の純利益は前年度に比べ5,672千円の減益となる3,963千円となりました。

(2) 資本的収入及び支出

(単位：千円)

収入	他会計出資金等	補てん財源 (内部留保資金等)
294,617	135,771	158,846
支出	建設改良費	企業債償還金
294,617	11,656	282,961

(3) 貸借対照表

(単位：千円)

資産		負債及び資本	
固定資産	9,283,911	固定負債	2,592,326
流動資産	59,818	流動負債	319,947
		繰延収益	5,164,953
		資本	1,266,503
計	9,343,729	計	9,343,729

◎ 令和元年度予算及び業務状況

(消費税及び地方消費税含む)

業務の予定量

1. 水洗化戸数	4,159 戸
2. 年間総処理水量	835,072 m ³
3. 1日平均処理水量	2,282 m ³
4. 主な建設改良事業	
単独建設事業費	17,811 千円

収益的収支予定額

(単位：千円)

収入	支出
604,973	604,973
下水道使用料 114,769 19.0%	職員給与費 22,839 3.8%
長期前受金戻入 200,956 33.2%	支払利息 59,322 9.8%
他会計負担金等 272,186 45.0%	減価償却費 352,063 58.2%
その他 17,062 2.8%	委託料 102,896 17.0%
	その他 67,853 11.2%

資本的収支予定額

(単位：千円)

収入	支出
152,371	303,414
企業債 16,800 11.0%	建設改良費等 19,061 6.3%
他会計出資金等 135,571 89.0%	企業債償還金 284,353 93.7%

※資本的収入額が資本的支出額に不足する額は、内部留保資金等で補填するもの。

簡易水道事業の業務状況

◎ 令和元年度予算及び業務状況

(消費税及び地方消費税含む)

業務の予定量

1. 給水戸数	3,991 戸
2. 年間総配水量	1,024,000 m ³
3. 1日平均配水量	2,798 m ³
4. 主な建設改良事業	
浄水場及び配水管整備事業	636,520 千円

収益的収支予定額

(単位：千円)

収入	333,192
支出	333,192

給水収益 109,488 32.9%	職員給与費 36,203 10.8%
その他 223,704 67.1%	支払利息 17,192 5.2%
	減価償却費 153,854 46.2%
	動力費 15,867 4.8%
	その他 110,076 33.0%

資本的収支予定額

(単位：千円)

収入	644,210
支出	684,565

企業債 620,700 96.4%	建設改良費等 637,146 93.1%
その他 23,510 3.6%	企業債償還金 47,419 6.9%

※資本的収入額が資本的支出額に対し不足する額は、内部留保資金等で補填するもの。

御池簡易水道事業の業務状況

◎ 令和元年度予算及び業務状況

(消費税及び地方消費税含む)

業務の予定量

1. 給水戸数	123 戸
2. 年間総配水量	414,000 m ³
3. 1日平均配水量	1,131 m ³
4. 主な建設改良事業	
浄水場及び配水管整備事業	74,956 千円

収益的収支予定額

(単位：千円)

収入	134,724
支出	134,724

給水収益 35,077 26.0%	職員給与費 8,477 6.3%
その他 99,647 74.0%	支払利息 3,298 2.4%
	減価償却費 51,819 38.5%
	動力費 9,521 7.1%
	その他 61,609 45.7%

資本的収支予定額

(単位：千円)

収入	75,376
支出	94,410

企業債 67,100 89.0%	建設改良費等 75,216 79.7%
その他 8,276 11.0%	企業債償還金 19,194 20.3%

※資本的収入額が資本的支出額に対し不足する額は、内部留保資金等で補填するもの。