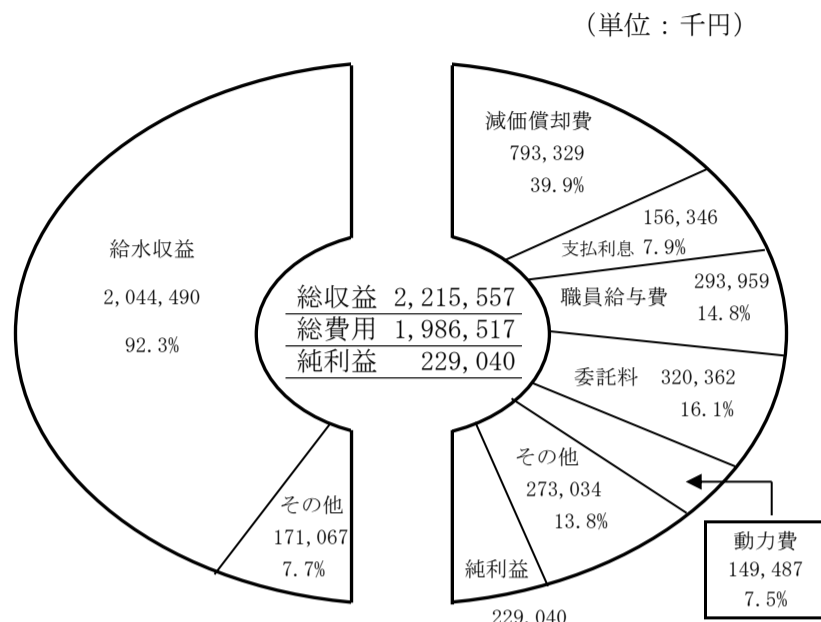


# 水道事業の業務状況

## ◎ 令和元年度の経理状況

### (1) 収益的収入及び支出



◎水道事業の概況

令和元年度は、給水人口が151,370人で行政区域内人口164,073人に対する普及率は92.26%となりました。

また、配水量は18,090,133<sup>m</sup>（前年比増29,082<sup>m</sup> 0.16%）で、有収水量は15,869,396<sup>m</sup>（前年比減143,564<sup>m</sup> △0.9%）となりました。

収入の面では給水収益が2,044,490千円（前年比減21,122千円 △1.02%）で収入の総額は2,215,557千円（前年比減131,777千円 △5.61%）となりました。

支出の面では、主に職員給与費が23,123千円、委託料が81,860千円、退職給付引当金繰入額が60,594千円減少し、支出の総額は1,986,517千円（前年比減173,475千円 8.0%）となりました。

これにより本年度の純利益は、前年度に比べ41,698千円の増益となる229,040千円となりました。

### (2) 資本的収入及び支出

(単位：千円)

収入 3,039,765	企業債	他会計 出資金等	補てん財源 (内部留保資金等)
	1,000,000	68,169	1,971,596
支出 3,039,765	建設改良費		企業債償還金
	2,571,480		468,285

### (3) 貸借対照表

(単位：千円)

資 産		負債及び資本	
固定資産	20,980,108	固定負債	9,554,192
流動資産	3,517,336	流動負債	1,258,704
		繰延収益	1,149,162
		資 本	12,535,386
計	24,497,444	計	24,497,444

## ◎ 令和2年度 予算額及び業務状況

(消費税及び地方消費税含む)

### 業務の予定量

- 給水戸数 74,152 戸
- 年間総配水量 18,105,000 <sup>m</sup>
- 1日平均配水量 49,603 <sup>m</sup>
- 主な建設改良事業
  - 浄水場及び配水管整備事業 1,817,223 千円
  - 固定資産購入費 46,606 千円
  - リース資産購入費 17,077 千円

### 収益的収支予定額

(単位：千円)

収入	2,370,470
支出	2,244,915
給水収益	2,261,632 (95.4%)
その他	108,838 (4.6%)
職員給与費	305,337 (13.6%)
支払利息	146,035 (6.5%)
減価償却費	877,500 (39.1%)
動力費	182,357 (8.1%)
その他	733,686 (32.7%)

### 資本的収支予定額

(単位：千円)

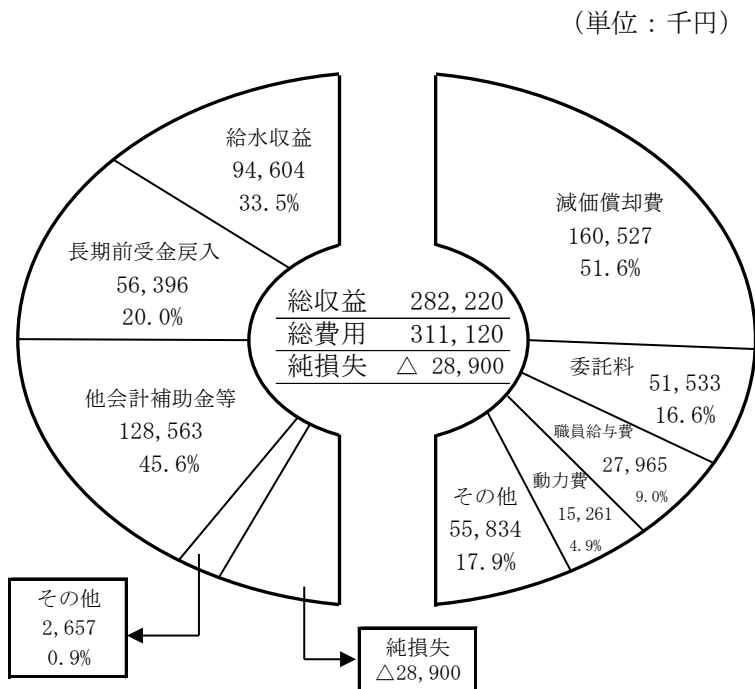
収入	1,528,233
支出	2,378,409
企業債	1,128,500 (73.8%)
その他	399,733 (26.2%)
建設改良費等	1,890,906 (79.5%)
企業債償還金	487,503 (20.5%)

※資本的収入額が資本的支出額に対し不足する額は、積立金及び内部留保資金等で補填するもの。

# 簡易水道事業の業務状況

## ◎ 令和元年度の経理状況

### (1) 収益的収入及び支出



◎簡易水道事業の概況

令和元年度は、給水人口が7,305人で行政区域内人口163,470人に対する普及率は4.47%となりました。また、配水量は1,005,408m<sup>3</sup>で、有収水量は736,827m<sup>3</sup>となりました。

収入の面では主に、給水収益が94,604千円、長期前受金戻入が56,396千円、他会計補助金等が128,563千円で収入の総額は282,220千円となりました。

支出の面では、主に減価償却費が160,527千円、委託料が51,533千円、職員給与費が27,965千円、動力費が15,261千円で、支出の総額は311,120千円となりました。

本年度は支出が収入を上回ったため、28,900千円の純損失を計上しました。

### (2) 資本的収入及び支出

(単位：千円)

収入	企業債	他会計出資金等	補てん財源 (内部留保資金等)
936,159	870,000	12,350	53,809
支出	建設改良費	企業債償還金	
936,159	888,961	47,198	

### (3) 貸借対照表

(単位：千円)

資 産		負債及び資本	
固定資産	3,496,131	固定負債	2,812,198
流動資産	499,163	流動負債	414,993
		繰延収益	489,341
		資 本	278,762
計	3,995,294	計	3,995,294

## 令和2年度予算及び業務状況

(消費税及び地方消費税含む)

### 業務の予定量

- 給水戸数 4,095 戸
- 年間総配水量 1,024,000 m<sup>3</sup>
- 1日平均配水量 2,805 m<sup>3</sup>
- 主な建設改良事業
  - 浄水場及び配水管整備事業 438,701 千円
  - 固定資産購入費 707 千円

### 収益的収支予定額

(単位：千円)

収入	支出
362,592	362,592
給水収益 100,094 27.6%	減価償却費 153,208 42.2%
その他 262,498 72.4%	委託料 53,126 14.7%
	職員給与費 30,170 8.3%
	動力費 24,306 6.7%
	その他 101,782 28.1%

### 資本的収支予定額

(単位：千円)

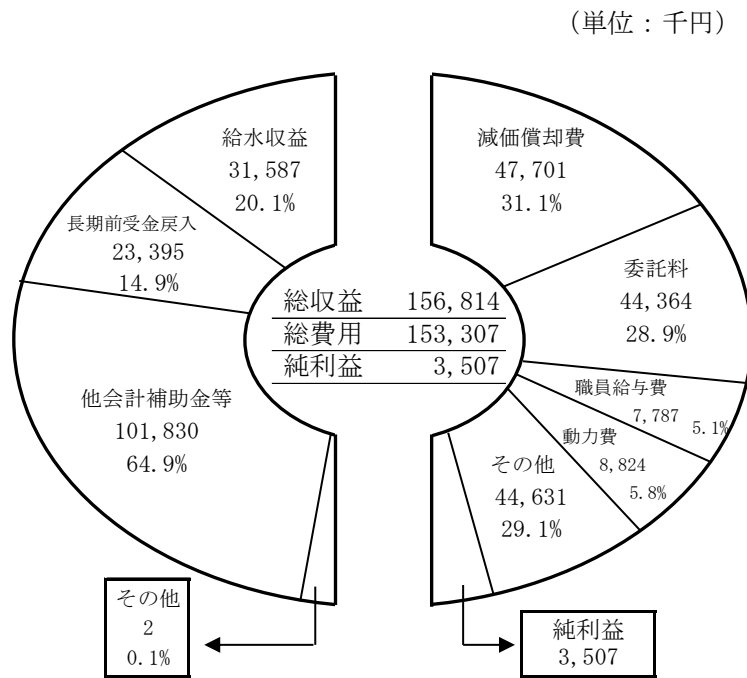
収入	支出
459,554	492,944
企業債 430,800 93.7%	建設改良費等 439,908 89.2%
その他 28,754 6.3%	企業債 償還金 53,036 10.8%

※資本的収入額が資本的支出額に対し不足する額は、内部留保資金等で補填するもの。

# 御池簡易水道事業の業務状況

## ◎ 令和元年度の経理状況

### (1) 収益的収入及び支出



◎御池簡易水道事業の概況

令和元年度の給水人口は139人となっており、行政区域内人口163,470人に対する普及率は0.1%となりました。

また、配水量は363,780m<sup>3</sup>で、有収水量は353,049m<sup>3</sup>となりました。

収入の面では主に、給水収益31,587千円、長期前受金戻入23,395千円、他会計補助金等101,830千円で収入の総額は156,814千円となりました。

支出の面では、主に減価償却費が47,701千円、委託料44,364千円、職員給与費7,787千円、動力費8,824千円で、支出の総額は153,307千円となりました。

これにより本年度の純利益は、3,507千円となりました。

### (2) 資本的収入及び支出

(単位：千円)

収入	企業債	他会計出資金	補てん財源 (内部留保資金等)
35,747	8,900	2,798	24,049
支出	建設改良費	企業債償還金	
35,747	16,593	19,154	

### (3) 貸借対照表

(単位：千円)

資産		負債及び資本	
固定資産	536,657	固定負債	341,547
流動資産	46,584	流動負債	46,696
		繰延収益	188,366
		資本	6,632
計	583,241	計	583,241

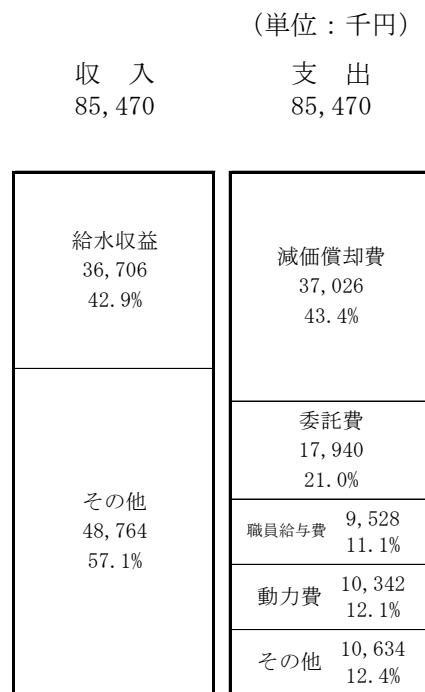
## 令和2年度予算及び業務状況

(消費税及び地方消費税含む)


### 業務の予定量

1. 給水戸数	150戸
2. 年間総配水量	414,000 m <sup>3</sup>
3. 1日平均配水量	1,134 m <sup>3</sup>
4. 主な建設改良事業	
浄水場及び配水管整備事業	67,054千円
固定資産購入費	2,511千円

### 収益的収支予定額



### 資本的収支予定額

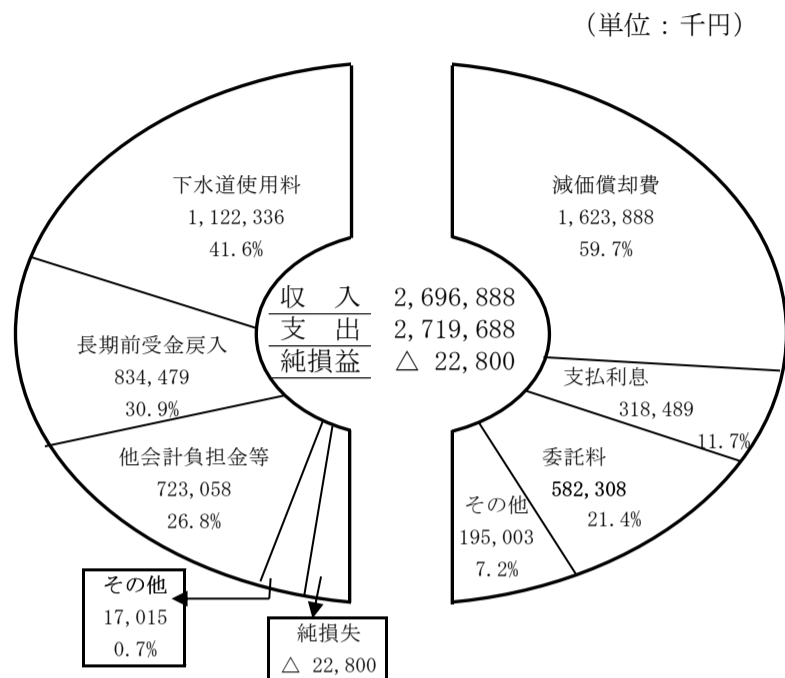


※資本的収入額が資本的支出額に対し不足する額は、内部留保資金等で補填するもの。

# 公共下水道事業の業務状況

## ◎令和元年度の経理状況

### (1) 収益的収入及び支出



### ◎公共下水道事業の概況

令和元年度は、水洗化人口が58,887人で処理区域内人口71,327人に対する水洗化率は82.56%となりました。

また、汚水処理水量は8,511,972<sup>m</sup>で（前年比減239,685<sup>m</sup> △2.74%）、有収水量は7,615,273<sup>m</sup>（前年比減74,246<sup>m</sup> △0.97%）となりました。

収入の面では下水道使用料が1,122,336千円（前年度比減11,369千円 △1.00%）、長期前受金戻入が834,479千円（前年度比減10,037千円 △1.19%）で収入の総額は2,696,888千円（前年度比減218,756千円 △7.50%）となりました。

支出の面では委託料が74,151千円増加しましたが、減価償却費が12,982千円、支払利息が28,228千円と前年度に比べそれぞれ減少しましたので、支出総額は2,719,688千円（前年度比減175,122千円 △6.05%）となりました。

収入支出ともに前年度より減となりましたが、支出が収入を上回ったため、本年度は22,800千円の純損失が計上されました。

### (2) 資本的収入及び支出

(単位：千円)

収入	企業債	他会計出資金等	補てん財源 (内部留保資金等)
2,178,301	569,400 (11,900)	624,208 (18,030)	1,014,623

※ ( ) 内の金額は、次年度への繰越財源であるため、当年度の収入額から除く。

支出	建設改良費	企業債償還金
2,178,301	904,160	1,274,141

### (3) 貸借対照表

(単位：千円)

資 産		負債及び資本	
固定資産	40,294,721	固定負債	16,090,955
流動資産	481,036	流動負債	1,500,020
		繰延収益	18,752,135
		資 本	4,432,647
計	40,775,757	計	40,775,757

## ◎ 令和2年度予算額及び業務状況

(消費税及び地方消費税含む)

### 業務の予定量

1. 水洗化戸数	28,156 戸
2. 年間総処理水量	10,792,262 <sup>m</sup>
3. 1日平均処理水量	29,568 <sup>m</sup>
4. 主な建設改良事業	
補助建設事業費	786,221 千円
単独建設事業費	238,180 千円

### 収益的収支予定額

(単位：千円)

収入	支出
2,820,890	2,820,890
下水道使用料 1,226,620 43.5%	職員給与費 155,553 5.5%
長期前受金戻入 825,251 29.3%	支払利息 290,761 10.3%
他会計負担金等 754,524 26.7%	減価償却費 1,626,058 57.7%
その他 14,495 0.5%	委託料 637,545 22.6%
	その他 110,973 3.9%

### 資本的収支予定額

(単位：千円)

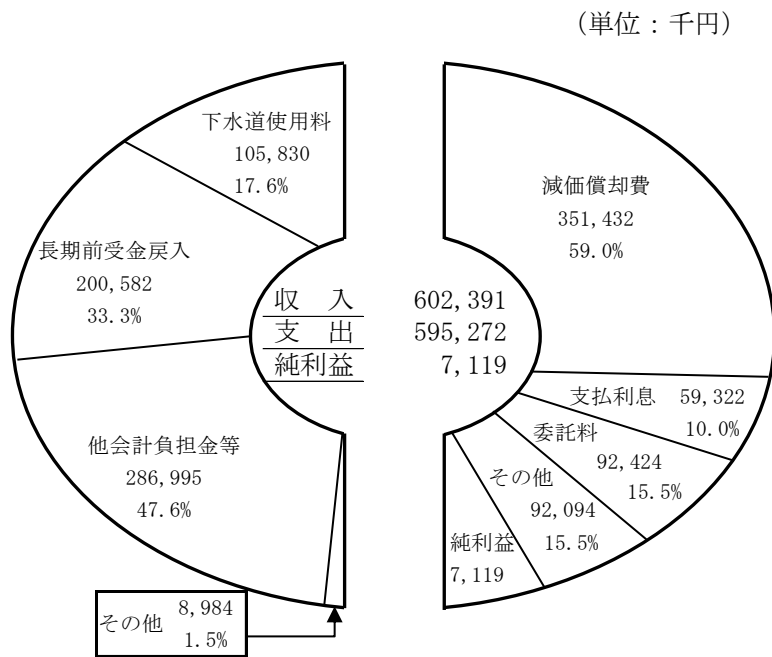
収入	支出
1,445,737	2,358,430
企業債 792,400 54.8%	建設改良費等 1,069,455 45.4%
他会計出資金等 653,337 45.2%	企業債償還金 1,288,975 54.6%

※資本的収入額が資本的支出額に不足する額は、内部留保資金等で補填するもの。

# 農業集落排水事業の業務状況

## ◎ 令和元年度の経理状況

### (1) 収益的収入及び支出



### ◎ 農業集落排水事業の概況

令和元年度は、水洗化人口が8,833人で処理区域内人口11,928人に対する水洗化率は74.05%となりました。

また、汚水処理水量は808,300m<sup>3</sup>で（前年比減4,191m<sup>3</sup> 0.52%）、有収水量は762,038m<sup>3</sup>（前年比減6,097m<sup>3</sup> △0.79%）となりました。

収入の面では下水道使用料が105,830千円（前年度比減740千円 △0.69%）、長期前受金戻入が200,582千円（前年度比減6,316千円 △3.05%）で収入の総額は602,391千円（前年度比減21,852千円 △3.50%）となりました。

支出の面では修繕費が5,470千円増加しましたが、委託料が10,614千円、支払利息が6,445千円と前年度に比べそれぞれ減少しましたので、支出の総額は595,272千円（前年度比減25,008千円 △4.03%）となりました。

これにより本年度の純利益は前年度に比べ3,156千円の増益となる7,119千円となりました。

### (2) 資本的収入及び支出

(単位：千円)

収入	304,419	企業債	16,800	他会計出資金等	137,608	補てん財源 (内部留保資金等)	150,011
支出	304,419	建設改良費	20,066	企業債償還金			
							284,353

### (3) 貸借対照表

(単位：千円)

資産		負債及び資本	
固定資産	8,950,759	固定負債	2,325,442
流動資産	69,195	流動負債	318,935
		繰延収益	4,964,649
		資本	1,410,928
計	9,019,954	計	9,019,954

## ◎ 令和2年度予算及び業務状況

(消費税及び地方消費税含む)

### 業務の予定量

1. 水洗化戸数	4,224 戸
2. 年間総処理水量	841,479 m <sup>3</sup>
3. 1日平均処理水量	2,305 m <sup>3</sup>
4. 主な建設改良事業	
単独建設事業費	18,227 千円

### 収益的収支予定額

(単位：千円)

収入		支出	
下水道使用料	116,879	職員給与費	27,418
	20.4%		4.8%
長期前受金戻入	181,130	支払利息	52,809
	31.6%		9.2%
他会計負担金等	275,139	減価償却費	318,882
	47.9%		55.6%
その他	857	委託料	152,349
	0.1%		26.5%
		その他	22,547
			3.9%

### 資本的収支予定額

(単位：千円)

収入		支出	
企業債	104,000	建設改良費等	19,777
	67.9%		6.5%
他会計出資金等	49,233	企業債償還金	284,239
	32.1%		93.5%

※資本的収入額が資本的支出額に不足する額は、内部留保資金等で補填するもの。