

**みやこのじょう子ども未来応援計画策定に係る調査
児童・生徒・保護者票
【調査結果報告書】
(公表用)**

**令和 2 年 9 月
宮崎県 都城市**

目次

I	調査の概要	1
1	調査の目的	2
2	調査の実施要領	2
3	調査結果利用上の注意	2
II	調査結果総括	3
1	「経済的に困難を抱えていると思われる世帯」の設定	4
2	暮らし向きについて	6
3	「物質的はく奪」の状況にある世帯について	7
4	保護者の就業状況について	16
5	保護者と子どもの関係について	18
6	子どもの学習と子どもと保護者の進学期待値	22
7	子どもの自己評価と相談相手	25
8	学習支援について	29
9	子ども食堂について	31
III	個別設問結果 児童・生徒票	33
1	あなたのことについて	34
2	あなたのふだんの生活について	39
3	学校や勉強について	68
4	あなたの気持ちや考えについて	78
IV	個別設問結果 保護者票	89
1	あなたとあなたの世帯について	90
2	お子さんの生活状況について	97
3	あなたの世帯の経済状況について	133
4	市の取組について	159
V	使用した調査票	171
1	児童調査票（小学6年生）	172
2	生徒調査票（中学3年生）	183
3	保護者調査票	193

I 調査の概要

1 調査の目的

令和3年度から令和6年度までの4年間を計画期間とする「第2期みやこのじょう子どもの未来応援計画」を策定するにあたり、本市の子どもの貧困対策に係る教育・福祉施策の方向性を検討するため、子どもの置かれている環境、子育て世帯の経済状況、実際の生活上の体験や困りごとなど、子どもへの影響、支援ニーズ等について調査・分析を行い、計画策定の基礎資料とすることを目的として実施しました。

2 調査の実施要領

調査時期	令和2年7月～8月
調査対象者	①保護者調査：市内の小学1・4・6年生、中学3年生の保護者 ②児童生徒調査：市内の小学6年生及び中学3年生
調査方法	①保護者調査：学校を通じた配布、郵送での回収 ②児童生徒調査：学校を通じた配布・回収
配布数・ 有効回答率・ 有効回答率	①保護者調査：配布 6,338件 回収 3,473件 回収率 54.8% ②児童調査：配布 1,639件 回収 1,572件 回収率 95.9% 生徒調査：配布 1,484件 回収 1,418件 回収率 95.6%

3 調査結果利用上の注意

- 回答結果の割合「%」は有効サンプル数に対して、それぞれの回答数の割合を小数点以下第2位で四捨五入したものです。そのため、単数回答（複数の選択肢から1つの選択肢を選ぶ方式）であっても合計値が100.0%にならない場合があります。このことは、本報告書内の分析文、グラフ、表においても反映しています。
- 複数回答（複数の選択肢から2つ以上の選択肢を選ぶ方式）の設問の場合、回答は選択肢ごとの有効回答数に対して、それぞれの割合を示しています。そのため、合計が100.0%を超える場合があります。
- 図表中において「無回答」とあるものは、回答が示されていない、または回答の判別が困難なものです。
- 本文中の設問の選択肢は簡略化している場合があります。
- グラフ中の回答割合について、グラフが繁雑になる場合は省略している場合があります。

Ⅱ 調査結果総括

Ⅰ 「経済的に困難を抱えていると思われる世帯」の設定

本調査では、上記基準に基づき、保護者向けアンケートの次の2つの設問により「経済的な理由により生活に困難を抱えていると思われる世帯」（以下、生活困難世帯という）を判定し、基準とする世帯収入を設定しました。

○世帯人員数（小・中学生の保護者 問5）

○前年の世帯収入合計額（小・中学生の保護者 問30）

※収入とは、勤労収入（パート・アルバイトを含む）、事業所得（自営業等）、農業所得、不動産所得、利子・配当金、公的年金、その他の社会保障給付金（生活保護、児童手当、児童扶養手当、特別児童扶養手当）、個人年金、出稼ぎなどによる別居親族からの仕送りなど、すべてを含めた金額です。

※世帯が生活する収入として、お父さんやお母さんの勤労収入（パート収入を含む）、祖父母の年金など、複数の収入源がある世帯は、すべての方の収入のおおよその合計額を教えてください。

※手取り額とは、所得税・住民税などの税額、健康保険料や年金保険料・介護保険料を支払った後の金額になります。社内貯金や住宅ローンなど、給与から天引きされる貯蓄・借金等がある場合は、天引き前の金額になります。

また、世帯の所得額については、回答者の負担や回答率への影響を考慮し、所得額等について50万円未満、50万～100万円未満、100万～150万円未満など数値に幅を持たせた選択肢で把握することとしたため、本市における生活困難世帯収入についても同様の範囲で設定しました。

<本市における経済的に困窮していると思われる世帯収入の設定>

	貧困線	対応する世帯年収	相対的貧困層となる区分	全小・中学校の保護者（前回調査）	回答者全体に占める割合（前回調査）
2人世帯	177万円	196万円	200万円未満	66件 (88)	1.9% (2.7%)
3人世帯	217万円	249万円	250万円未満	158件 (164)	4.5% (5.0%)
4人世帯	250万円	288万円	250万円未満	107件 (152)	3.1% (4.6%)
5人世帯	280万円	321万円	300万円未満	128件 (129)	3.7% (3.9%)
6人世帯	306万円	352万円	350万円未満	74件 (62)	2.1% (1.9%)
7人世帯	331万円	390万円	350万円未満	16件 (12)	0.5% (0.4%)
8人以上世帯	354万円	417万円	400万円未満	3件 (11)	0.1% (0.3%)
合計				552件 (618)	15.9% (18.75%)

出典：内閣府 平成23年度「親と子の生活意識に関する調査」概要より

<所得階層別にみる経済的に困窮していると思われる世帯の分布図>

	標本数(人)	収入はない	50万円未満	50万円～100万円未満	100万円～150万円未満	150万円～200万円未満	200万円～250万円未満	250万円～300万円未満	300万円～350万円未満	350万円～400万円未満	400万円～500万円未満	500万円～600万円未満	600万円～700万円未満	700万円～800万円未満	800万円～900万円未満	900万円～1,000万円未満	1,000万円以上	無回答	
総数	3,473	17	18	50	96	147	117	255	247	389	558	518	325	185	113	58	101	279	
同一生計人数別	2人	123	2	3	10	21	30	9	20	5	4	6	3	0	2	0	0	1	7
	3人	635	7	4	22	44	44	37	63	54	57	76	63	46	30	21	10	14	43
	4人	1,299	3	8	11	12	30	43	80	79	157	230	218	125	74	50	25	41	113
	5人	1,021	2	1	5	8	26	22	64	75	124	175	185	120	57	31	17	31	78
	6人	274	1	2	1	4	10	6	23	27	33	51	37	23	18	8	4	9	17
	7人	71	0	0	0	4	4	0	2	6	11	16	7	3	3	3	2	4	6
	8人以上	16	1	0	0	0	1	0	0	0	1	2	2	6	0	0	0	1	2
	無回答	34	1	0	1	3	2	0	3	1	2	2	3	2	1	0	0	0	13

算出の結果、本市独自の基準に基づく「生活困難世帯」は、有効回答者数3,473件のうち552件となり、回答者全体に占める割合は15.9%（前回調査18.75%）となりました。

また、「ひとり親世帯」は有効回答者数3,473件のうち437件であり、全体の12.6%となっています。そのうち248件（56.8%）が「生活困難世帯」と判定され、ひとり親世帯のおかれている経済的な状況の厳しさがわかります。

なお、今回の判定基準は調査結果分析のための便宜上のものであり、国が公表している相対的貧困率と比較できるものではありません。

<参考>

～ 宮崎県の1人当たり県民所得は全国46位 ～

内閣府経済社会総合研究所が令和元年11月に発表した「平成28年度県民経済計算」によると、宮崎県の1人当たり県民所得*1は2,407千円となっており、47都道府県中46位と全国的にみても低い水準となっています。なお、全県計は3,217千円となっており、本県と比べると810千円の開きがあります。

～ 宮崎県の物価水準は全国47位 ～

総務省が令和2年6月に発表した「令和元年小売物価統計調査結果（構造編）」によると、宮崎県の平均消費者物価地域差指数*2の「総合（食料、住居、光熱・水道など10大費目の総合）」は96.0となっており、47都道府県中47位と全国的にみて低い水準となっています。

*1 県民所得：県民雇用者報酬、財産所得、企業所得を合計したものであり、1人当たり県民所得は県別の県民所得を各県の総人口「10月1日現在推計人口」（総務省）で除したものである。

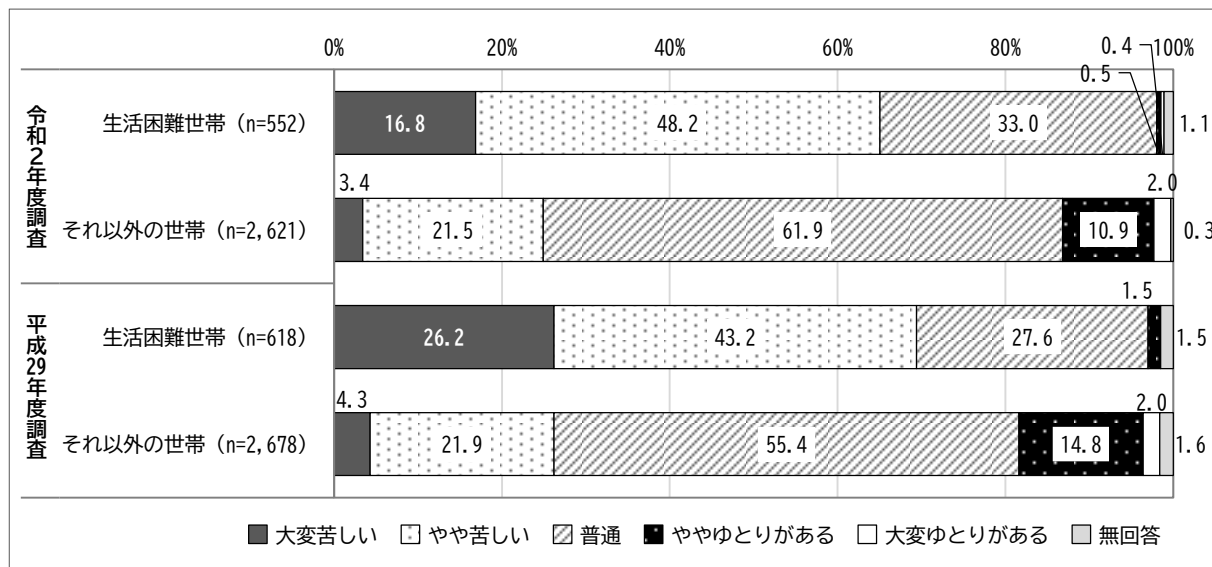
*2 消費者物価地域差指数：地域間の物価水準の違いをみることを目的として、各地域の物価水準を全国の物価水準を100とした指数値で示したものであり、全国平均を基準（=100）とした指数を地域別に作成したものの。

2 暮らし向きについて

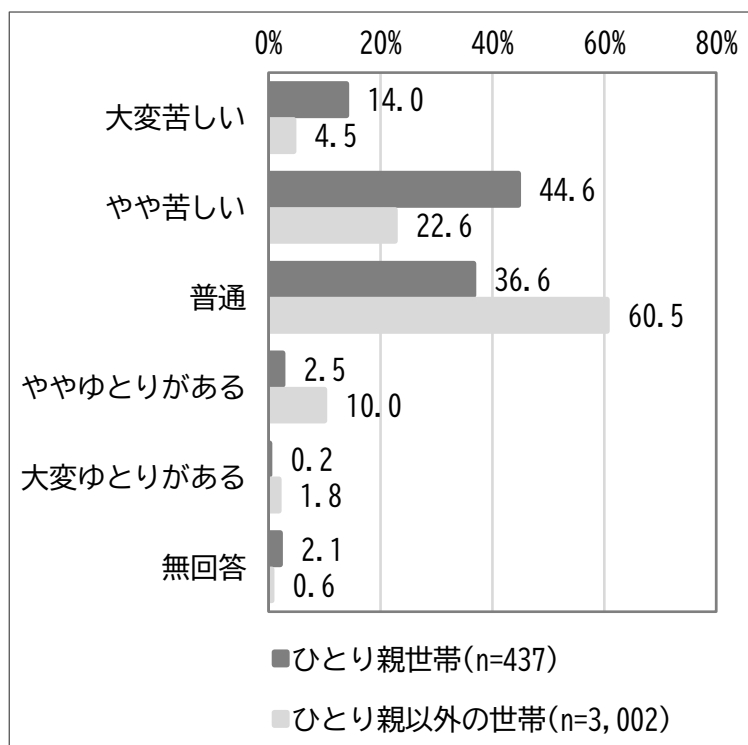
現在の暮らしの状況について、苦しい（「大変苦しい」と「やや苦しい」の合計）と答えた人の割合は、生活困難世帯で65.0%となり、それ以外の世帯の24.9%より40.1ポイント高くなっています。

また、生活困難世帯の状況を前回調査と比較すると、「大変苦しい」が9.4ポイント低くなり、「やや苦しい」が5.0ポイント高くなっています。

◆暮らし向きについて



ひとり親世帯の状況を見ると、苦しい（「大変苦しい」と「やや苦しい」の合計）と答えた人の割合は、58.6%となり、それ以外の世帯より31.5ポイント高くなっています。



(保護者向け調査 問19)

3 「物質的はく奪」の状況にある世帯について

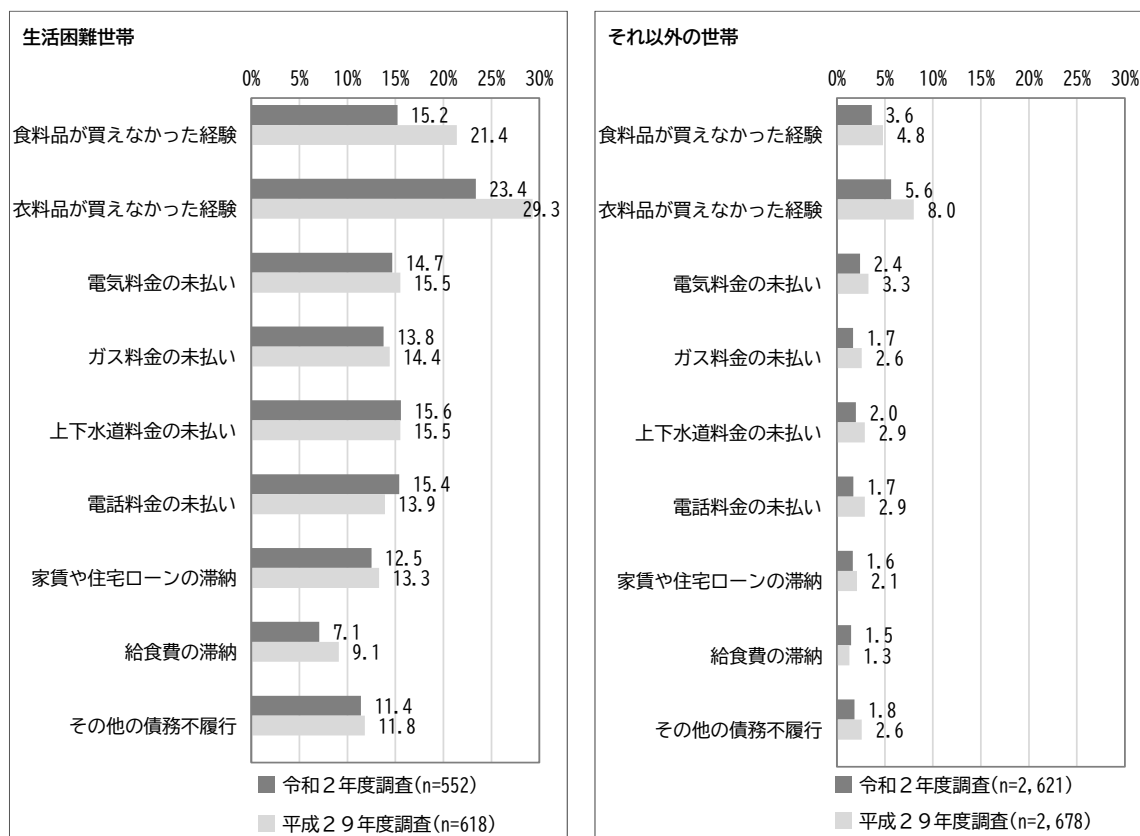
※文中の（ %： %）は、（生活困難世帯：それ以外の世帯）の数値を表しています。

子どもの貧困の状況は、世帯収入などの経済的な尺度と合わせて、基本的な生活ニーズが満たされているかなど金銭面以外の尺度についても測ることで、多面的に捉えることが必要とされています。物質的はく奪の状況とは、社会で通常必要と考えられる生活必需品が欠けている状況を指します。

おおむね1年間に経済的理由での経験の有無について聞いたところ、「よくあった」「ときどきあった」と回答した割合は、「衣料品が買えなかった」（23.4%：5.6%）が最も高く、次いで「食料品が買えなかった」（15.2%：3.6%）が高くなっています。その他の項目をみると、生活困窮世帯では、多くの項目で15%程度の経験となっています。

生活困難世帯の結果を前回調査と比較すると、「食料品が買えなかった」と「衣料品が買えなかった」が6ポイント程度低くなり、「電話料金の未払い」が1.5ポイント高くなっています。他の項目は同程度若しくは、わずかに低くなっています。

◆経済的理由による経験



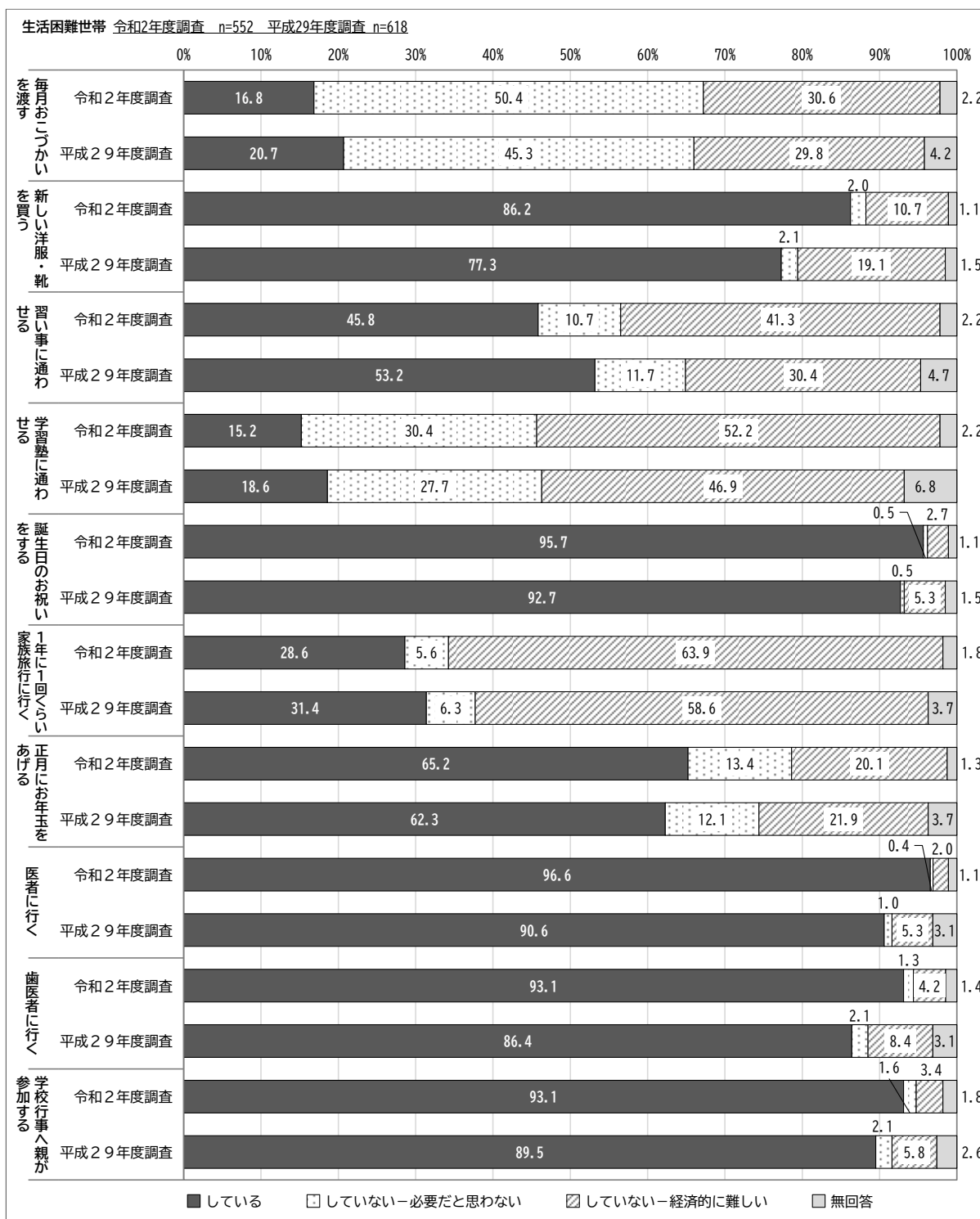
※「よくあった」+「ときどきあった」の回答のみ

（保護者向け調査 問21）

経済的な理由によりすることが難しい経験については、「1年に1回くらい家族旅行に行く」(63.9%：26.1%)が最も高く、次いで「学習塾に通わせる」(52.2%：18.2%)、「習い事に通わせる」(41.3%：10.0%)が高くなっています。生活困窮世帯の結果を前回調査と比較すると「習い事に通わせる」において10.9ポイント高くなっています。

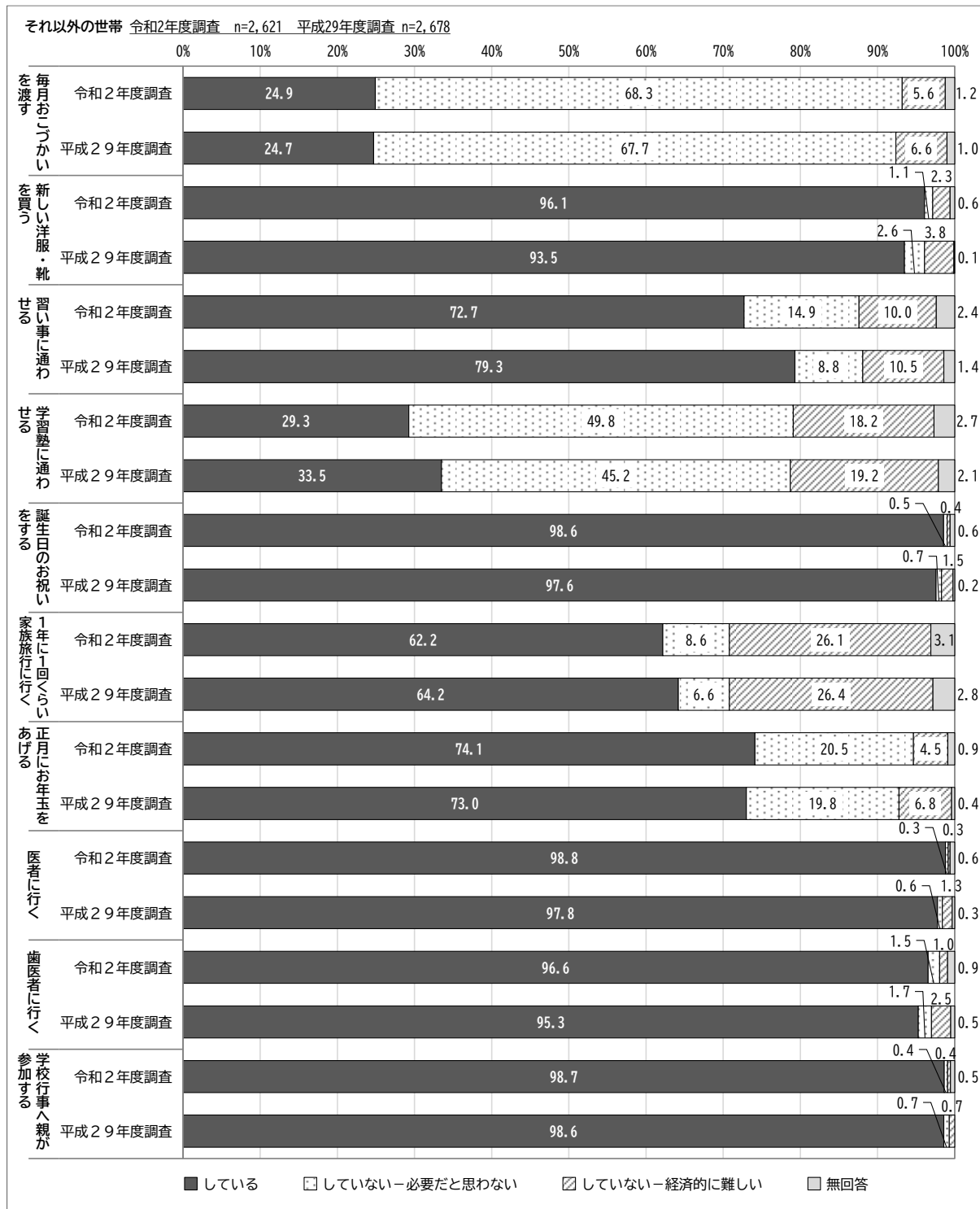
また、子どもの健康的な成長に関わる「医者に行く」(2.0%)、「歯医者に行く」(4.2%)において経済的な理由にできなかった割合が、わずかながら存在していますが、前回調査と比較するとおおむね半減しています。

◆経済的理由により子どもにしていること



(保護者向け調査 問9)

◆経済的理由により子どもにしていること

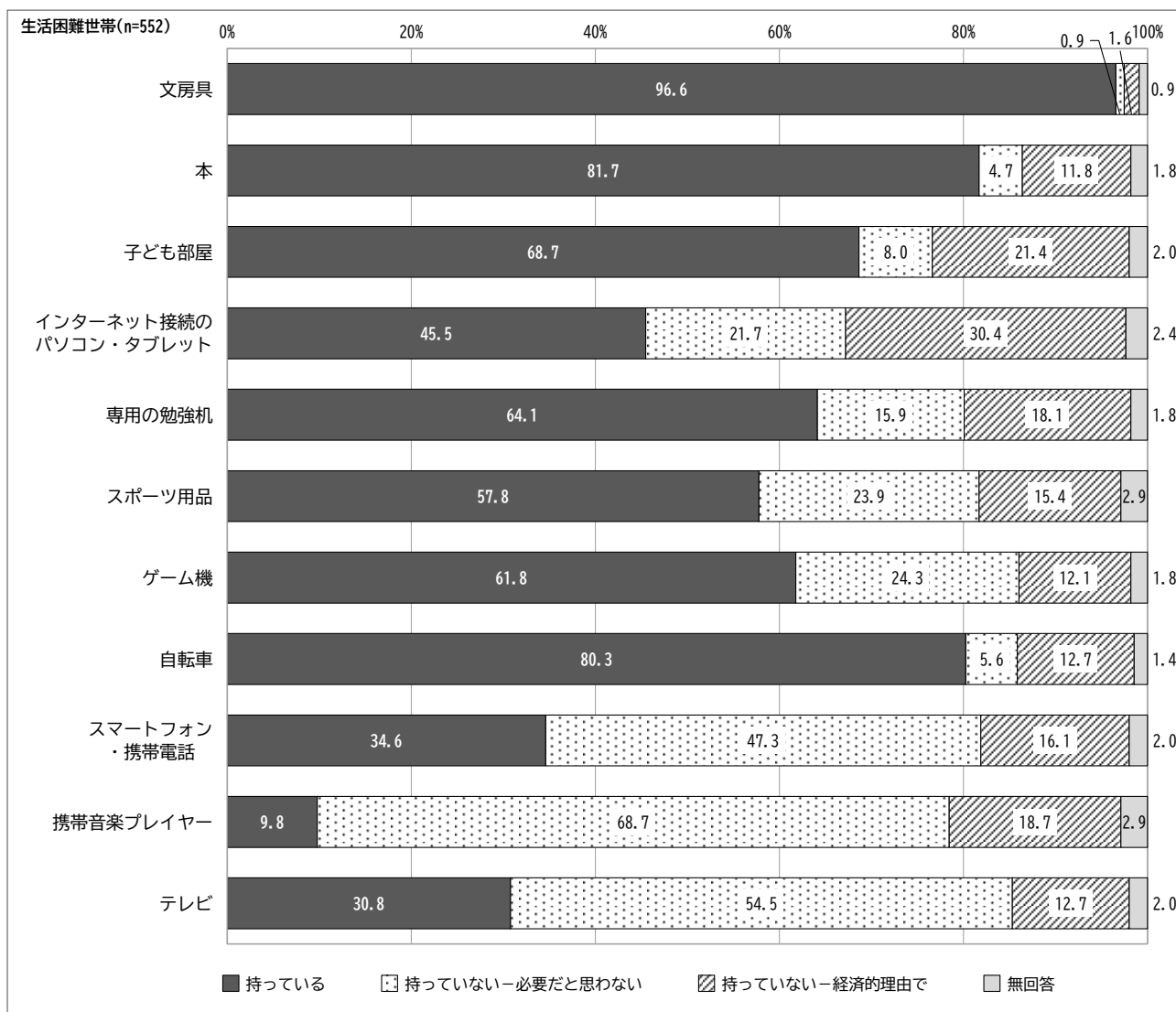


(保護者向け調査 問9)

生活困窮世帯の子どもが自由に使うことのできるもののうち、経済的理由で持っていないものとしては、「インターネット接続のパソコン・タブレット」(30.4%)、「子ども部屋」(21.4%)の割合が高くなっています。

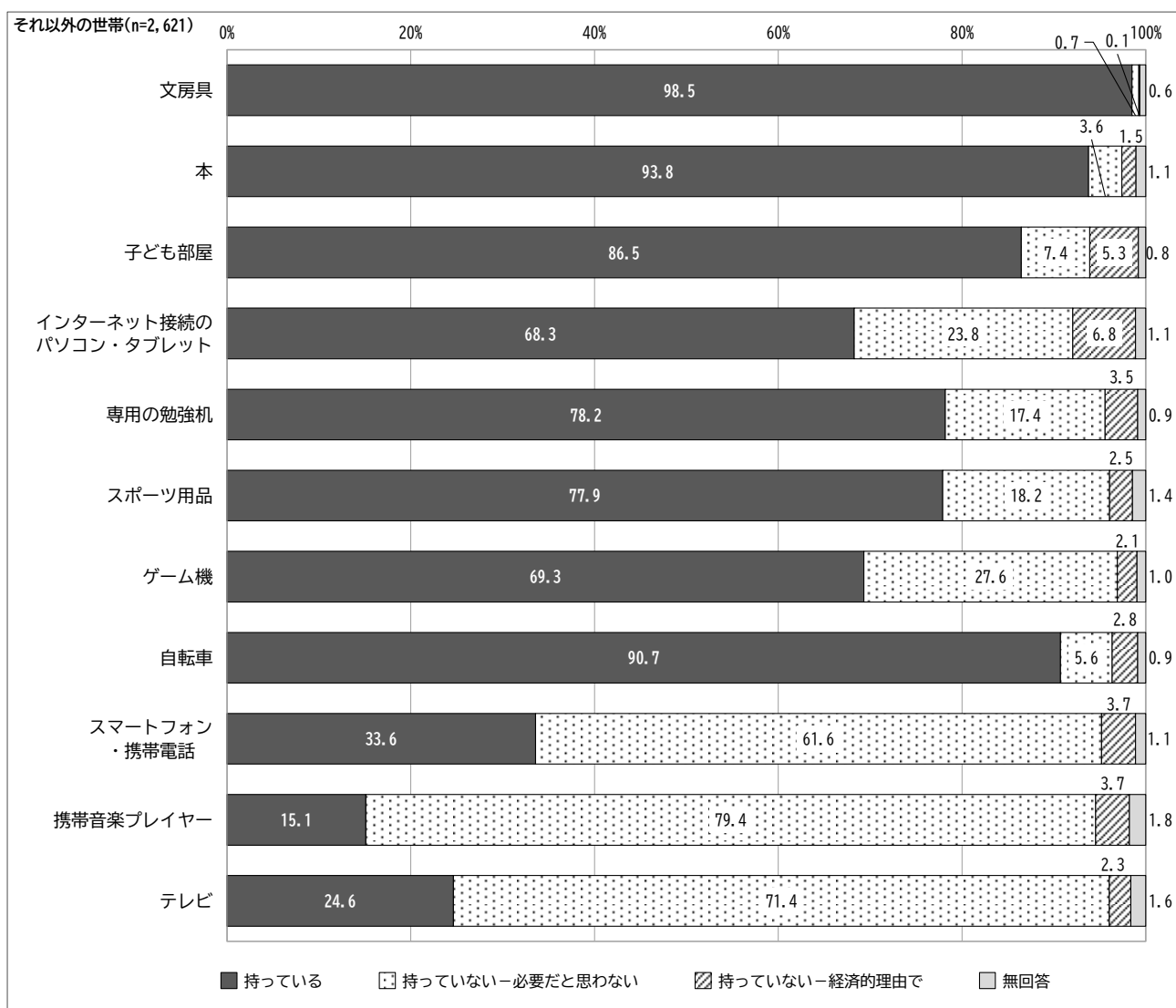
一方、「スマートフォン・携帯電話」の「持っている」割合は、生活困難世帯(34.6%)とそれ以外の世帯(33.6%)では差異は見られませんでした。

◆子ども用の持ち物等



(保護者向け調査 問8)

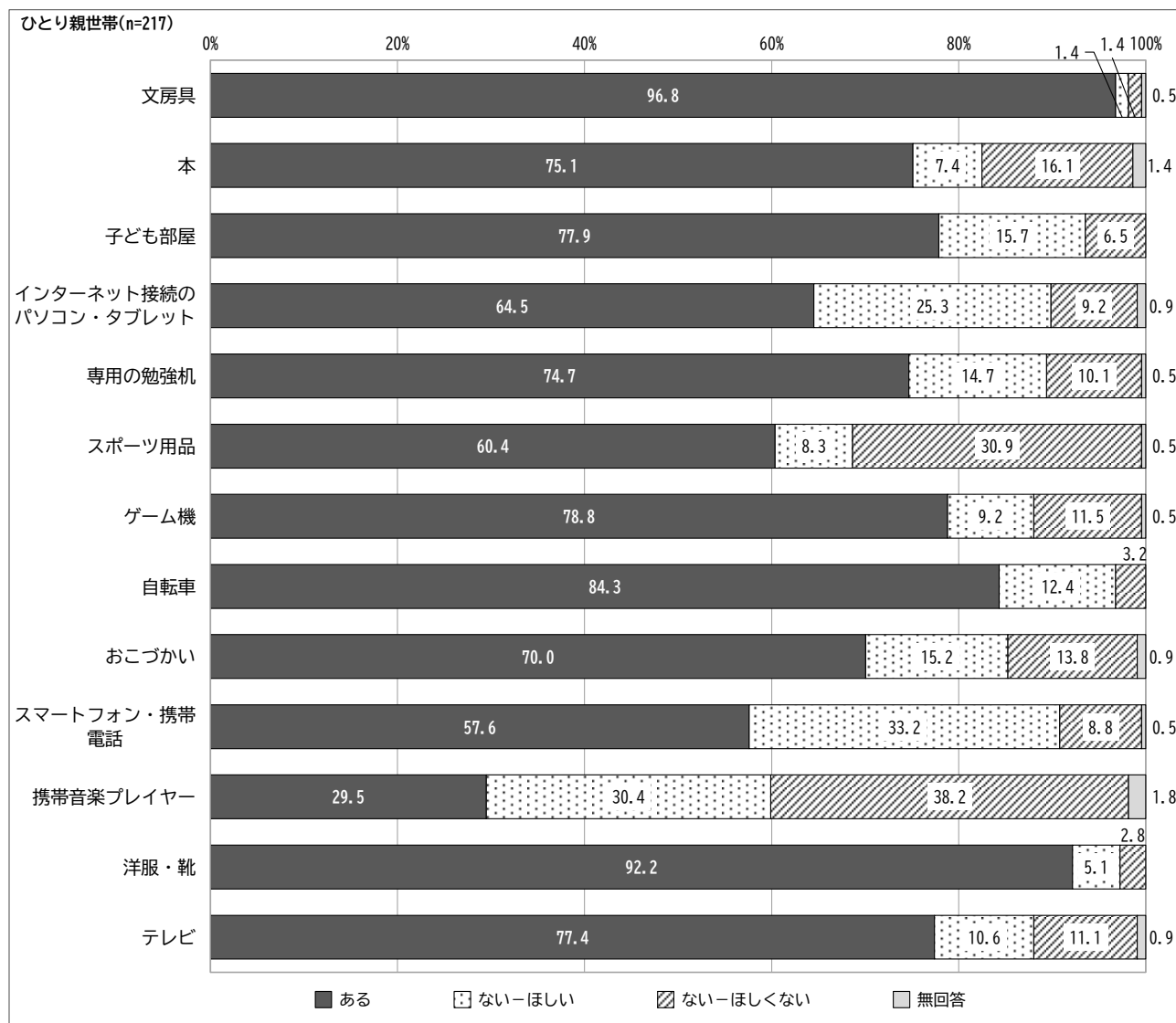
◆子ども用の持ち物等



(保護者向け調査 問8)

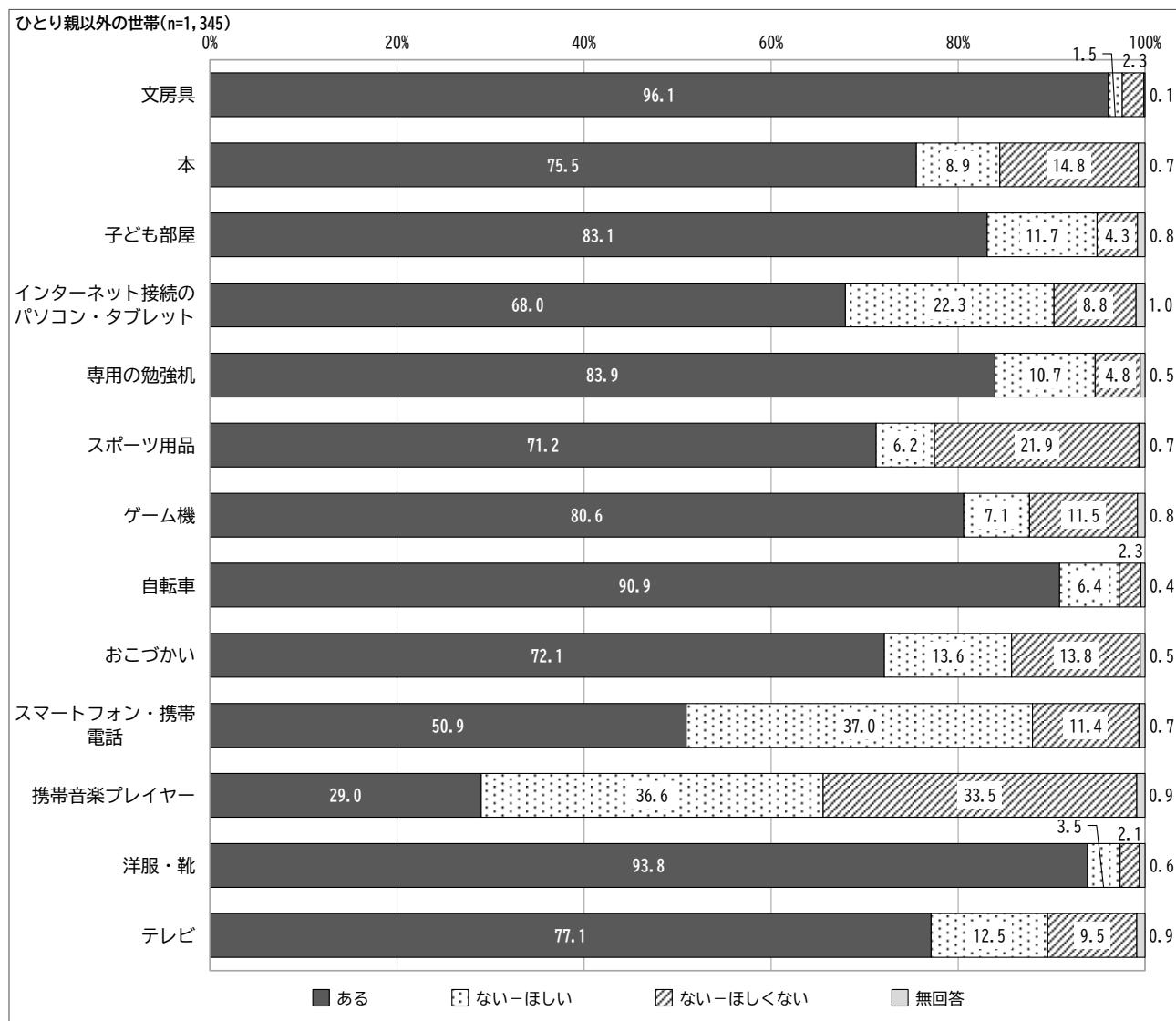
小学生の自分が使うことができる持ち物については、ひとり親世帯とそれ以外の世帯では、大きな差異は見られませんでした。

◆自分が使うことができる持ち物等



小学6年生（子ども向け調査 問11）

◆自分が使うことができる持ち物等

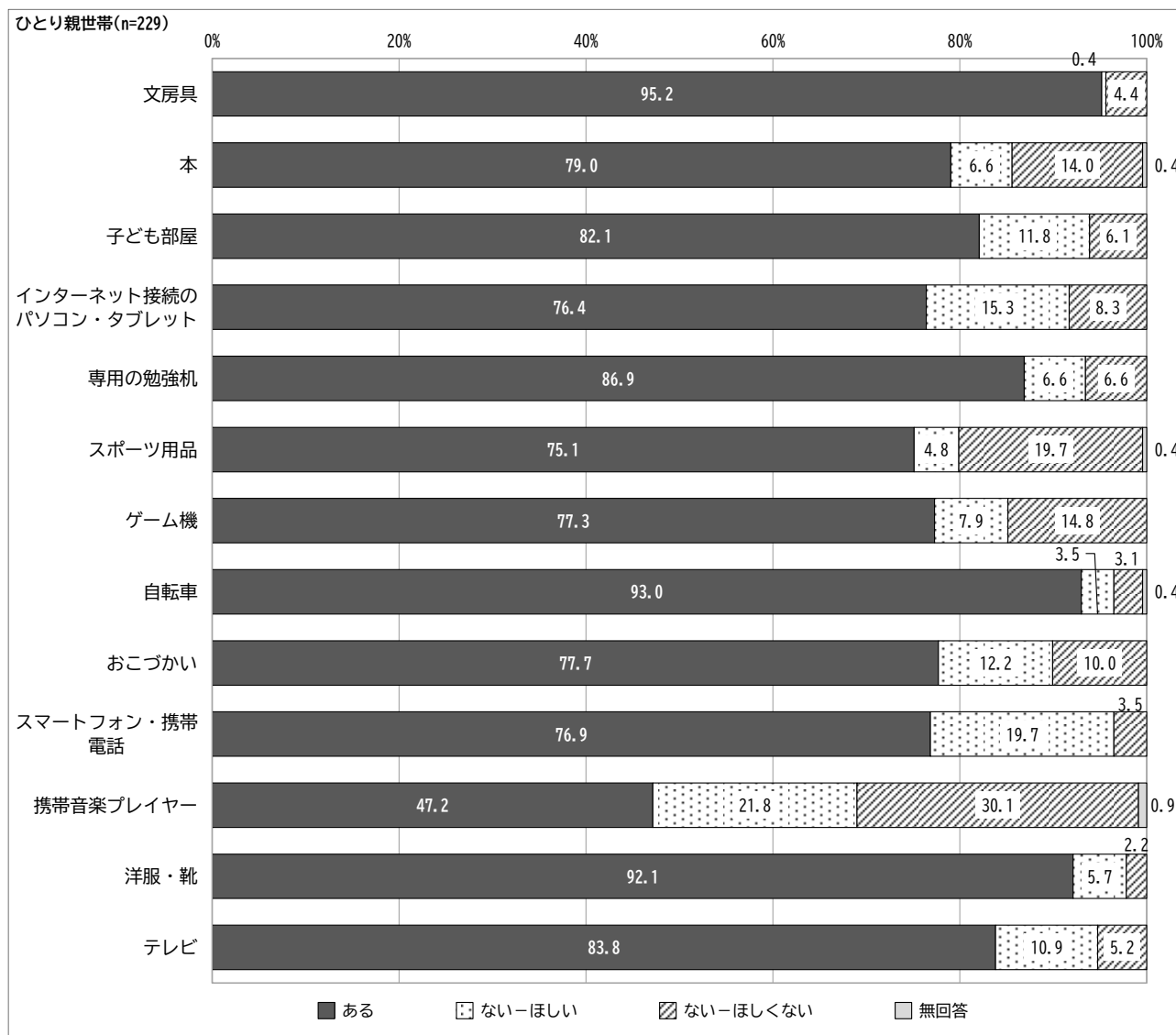


小学6年生 (子ども向け調査 問11)

中学生の自分が使うことができる持ち物については、ひとり親世帯とそれ以外の世帯では、大きな差異は見られませんでした。

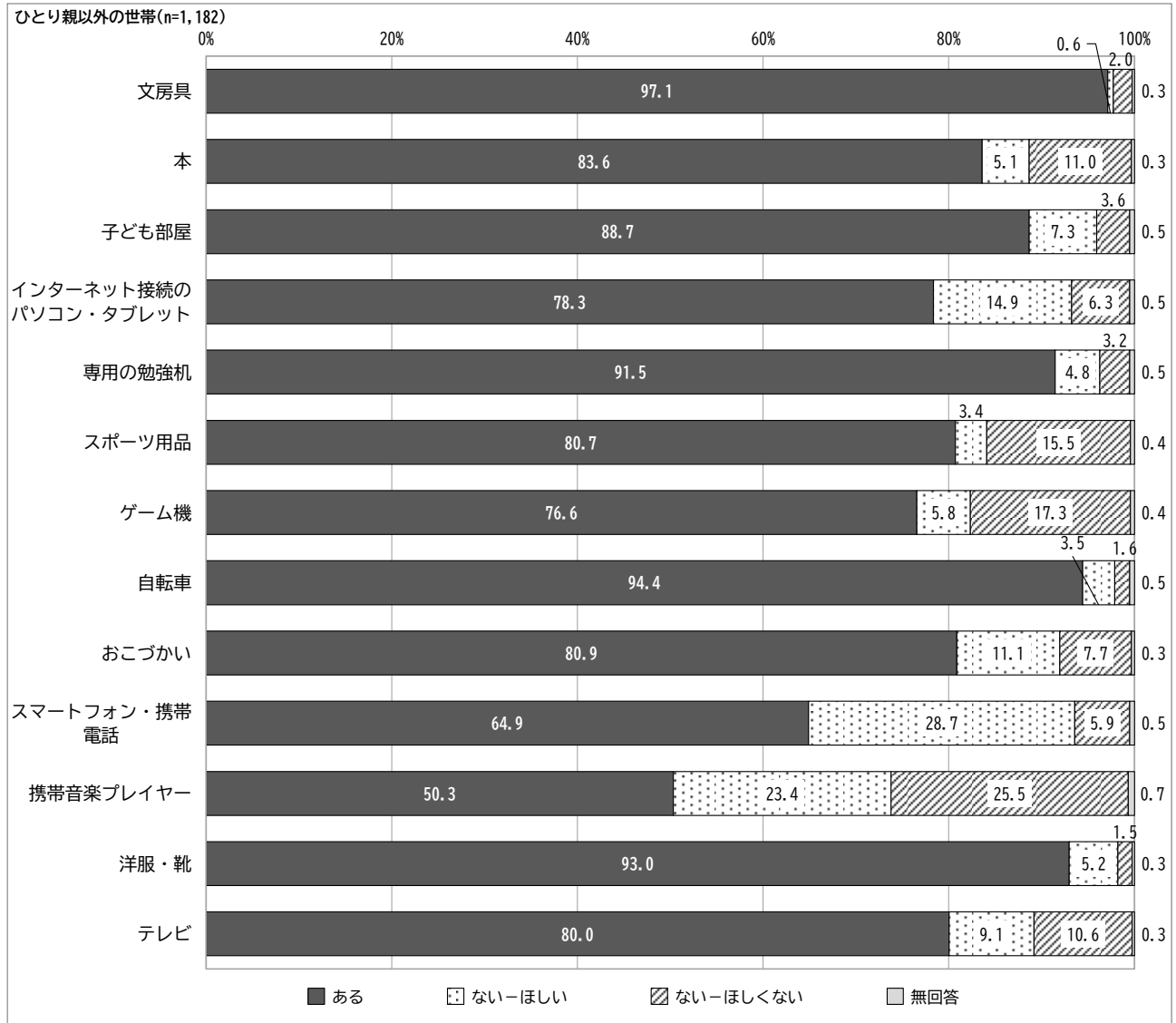
「スマートフォン・携帯電話」を持っている割合は、ひとり親のほうがそれ以外の世帯（76.9%：64.9%）より12ポイント高くなっています。

◆自分が使うことができる持ち物等



中学3年生（子ども向け調査 問11）

◆自分が使うことができる持ち物等



中学3年生 (子ども向け調査 問11)

4 保護者の就業状況について

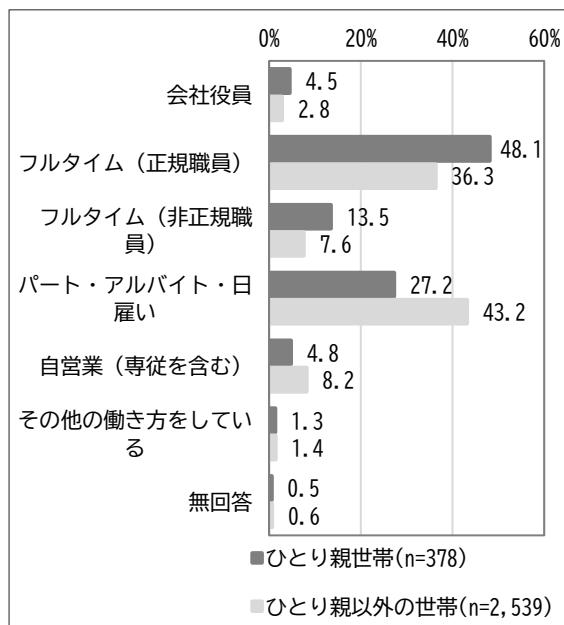
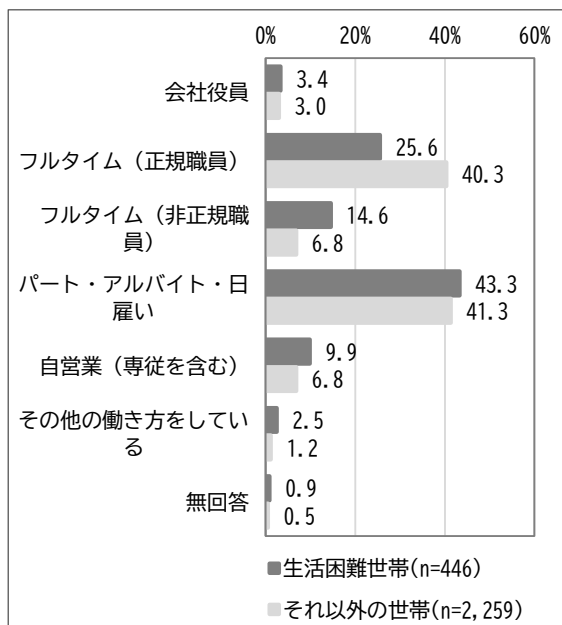
※文中の（ %： %）は、（生活困難世帯：それ以外の世帯）の数値を表しています。

就労について、働いているにも関わらず経済的困窮の状況に置かれる背景として、パートタイムやアルバイト等の低賃金で不安定な非正規雇用で働いている割合が高く、「正社員・正規職員」で働く割合が低いという雇用状況があります。

保護者の就業形態について、生活困難世帯では、「フルタイム（正規職員）」の割合が母親（25.6%）、父親（45.9%）ともにそれ以外の世帯より低くなっています。

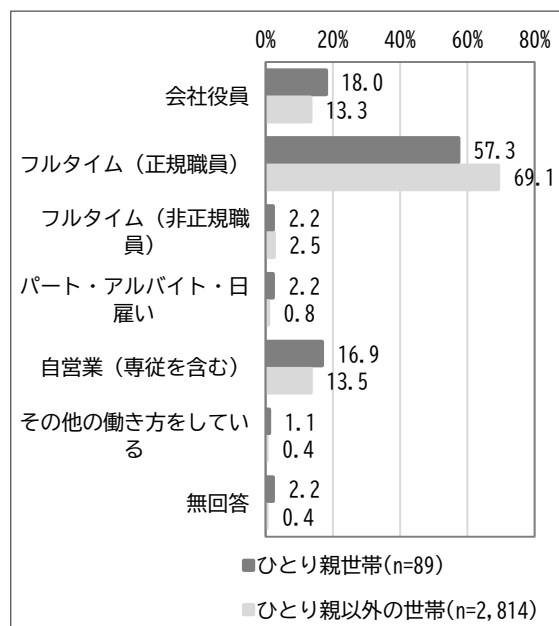
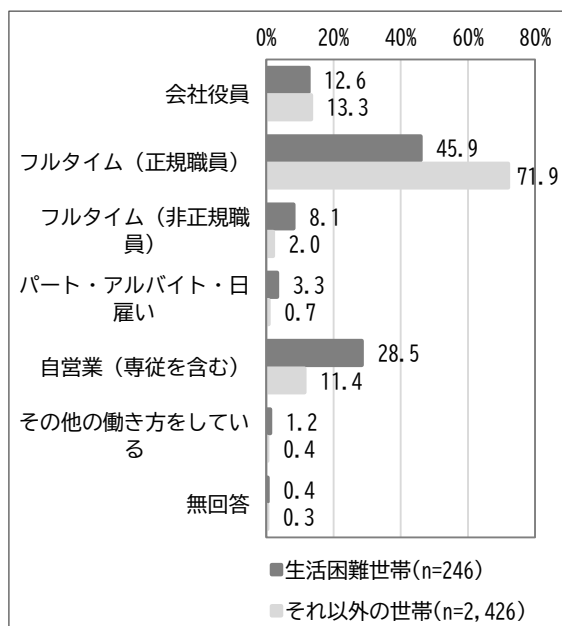
一方、ひとり親では、母親の「フルタイム（正規職員）」の割合がそれ以外の世帯（48.1%：36.3%）より高くなっています。

◆母親の就業形態



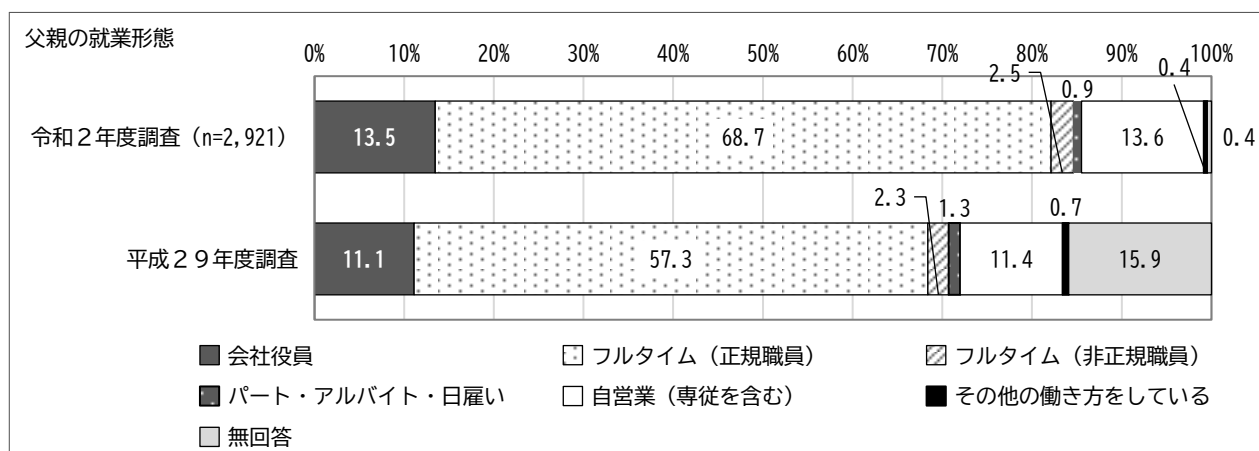
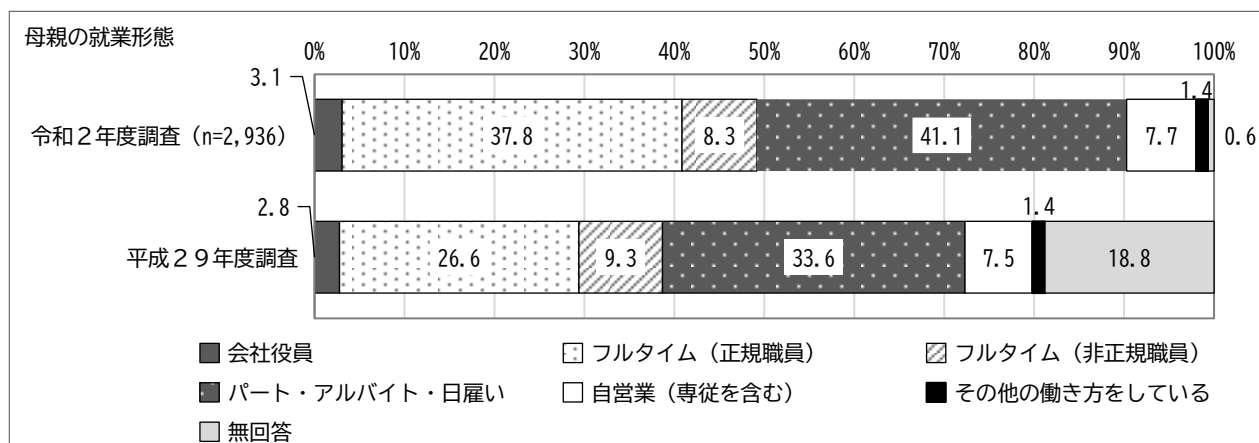
（保護者向け調査 問26）

◆父親の就業形態



（保護者向け調査 問29）

◆保護者の就業形態（全体、前回調査との比較）



※前回と集計方法（限定設問）が異なる可能性あり。無回答多数、n不明。

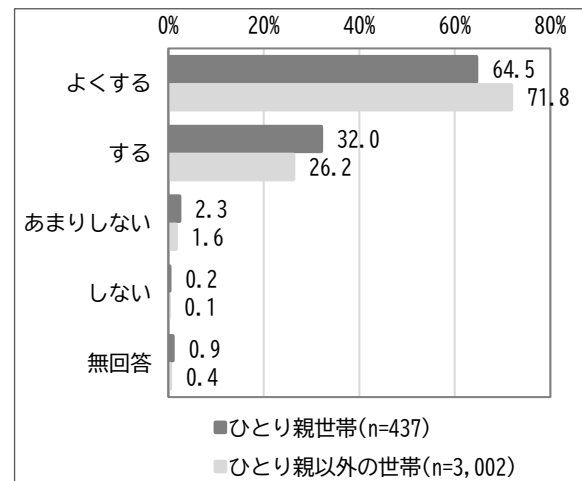
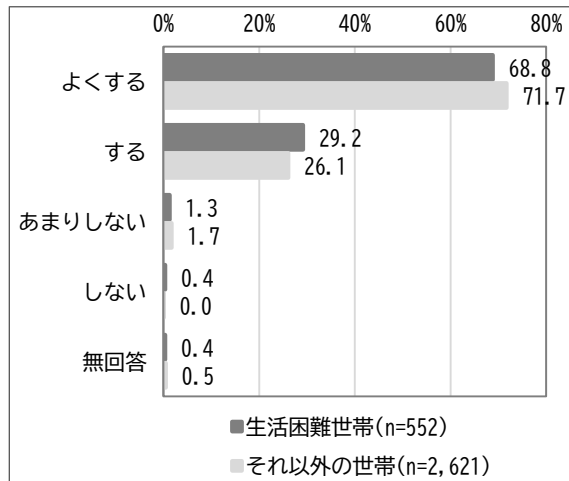
（保護者向け調査 問26、問29）

5 保護者と子どもの関係について

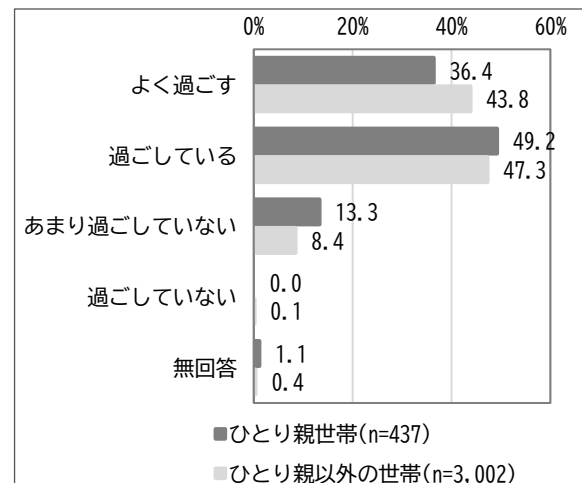
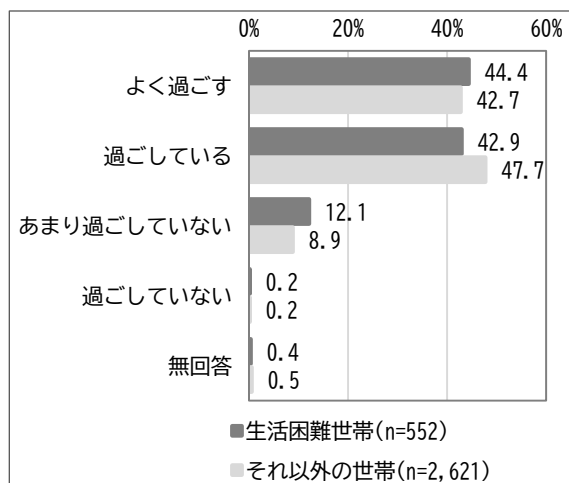
保護者と子どもの関係について聞いた5項目の結果をみると、生活困窮世帯、ひとり親世帯、それ以外の世帯、ひとり親以外の世帯における大きな差はみられませんが、ひとり親世帯において、子どもと接する頻度が若干少ない傾向にあります。

◆子どもとの関係

○ 子どもとの会話

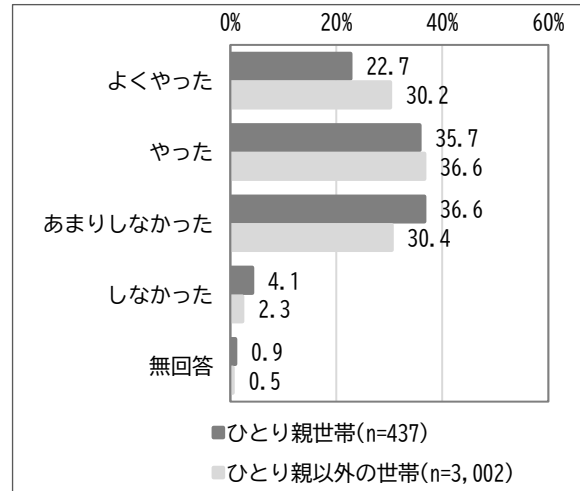
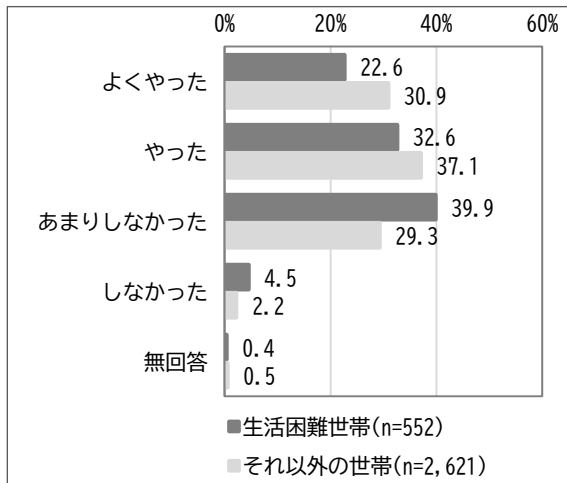


○ 子どもと十分時間を過ごす

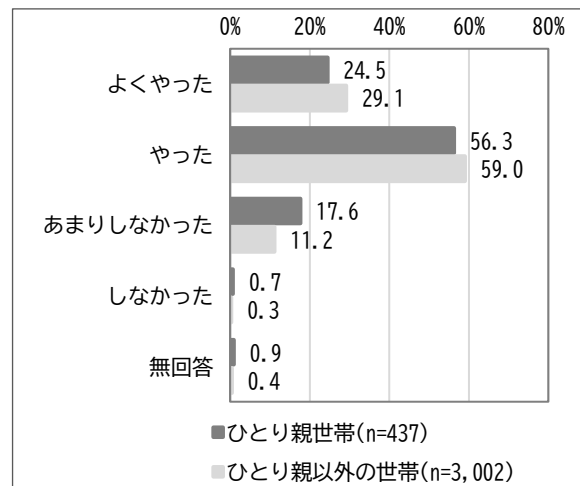
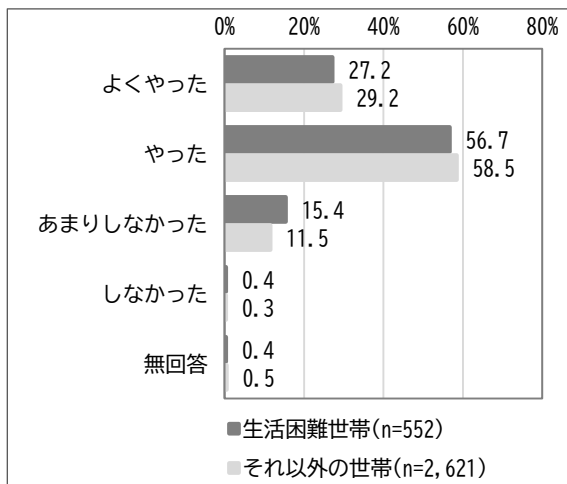


(保護者向け調査 問13)

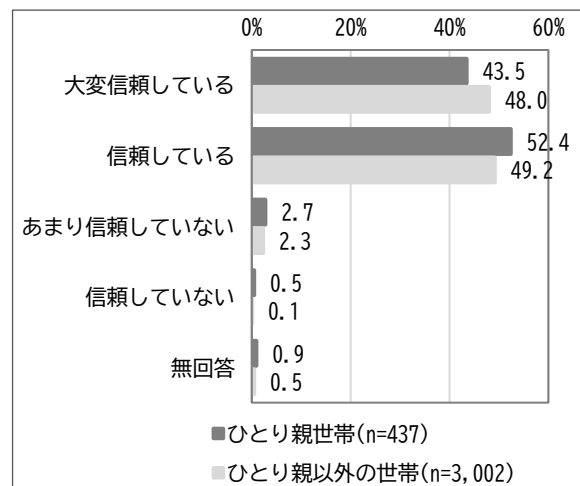
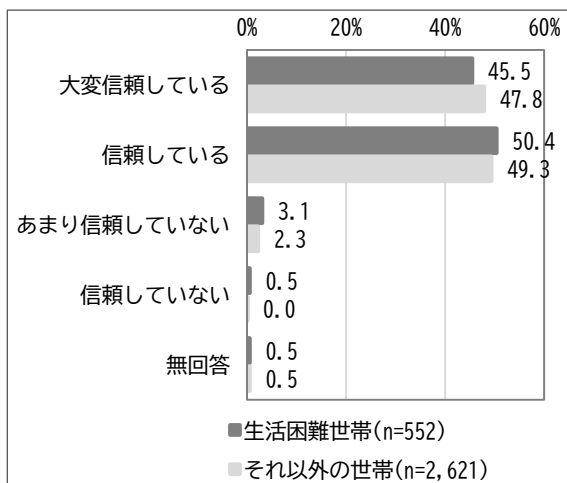
○ 子どもが小さいころの読み聞かせ



○ 子どもとの遊び



○ 子どもへの信頼

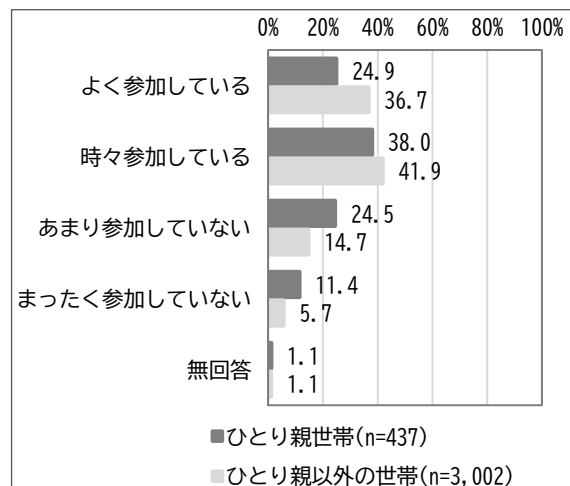
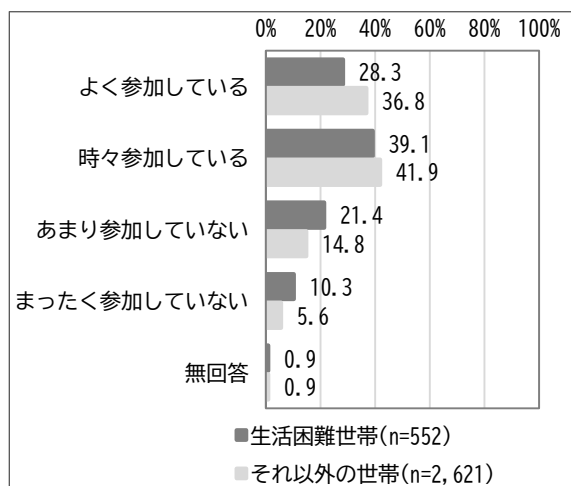


(保護者向け調査 問13)

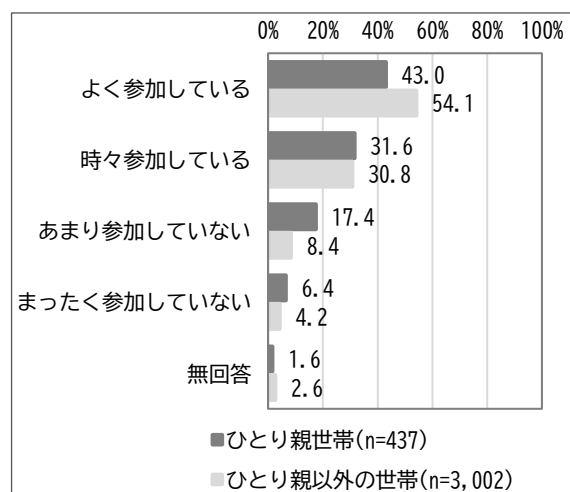
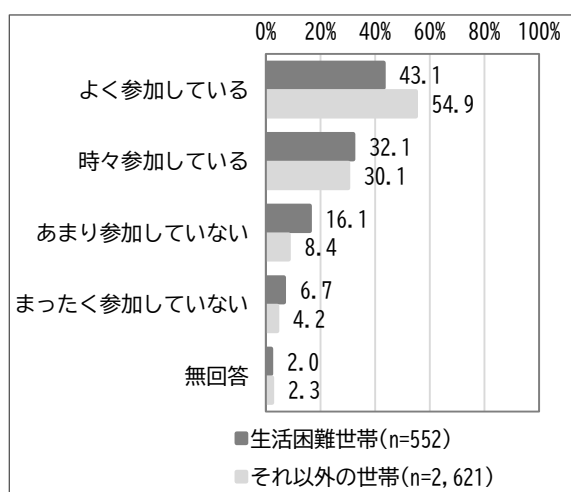
保護者の地域行事やPTA活動へ「よく参加している」と回答した人の割合は、それ以外の世帯に比べ、生活困難世帯及びひとり世帯では低くなっています。

◆保護者の行事等への参加経験

○ 地域行事への参加



○ P T A 活動への参加

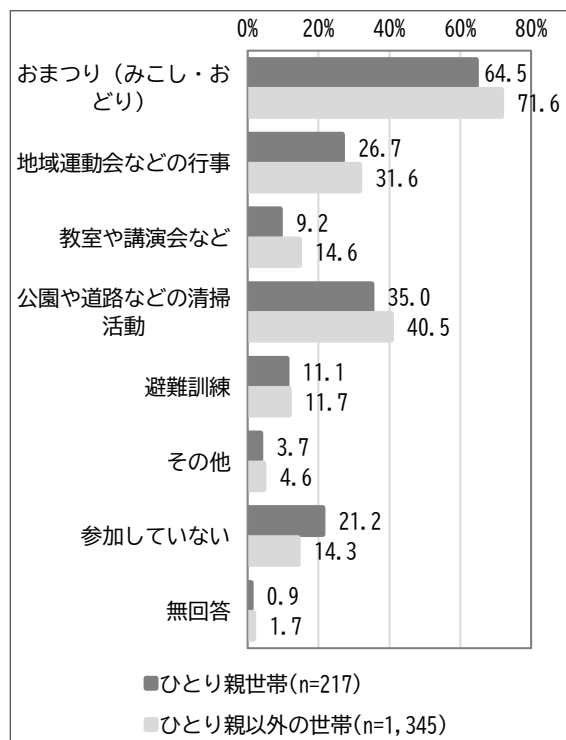


(保護者向け調査 問14)

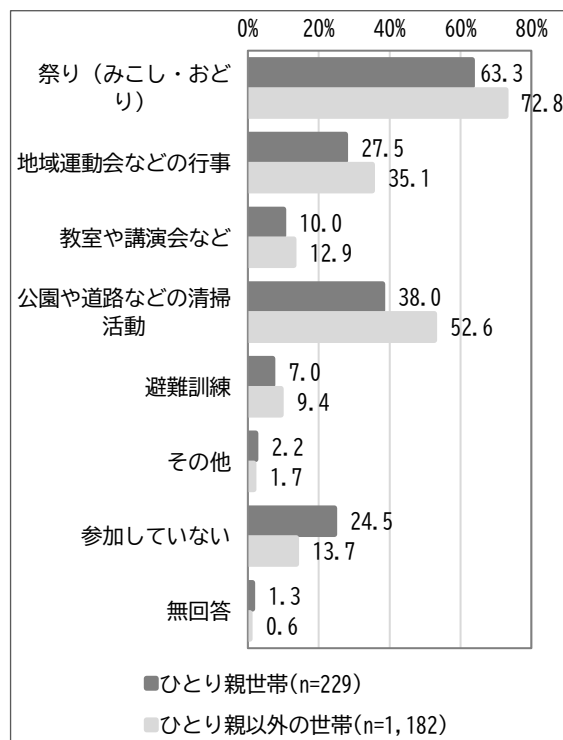
子どもが地域行事へ参加したことがある割合をみると、ひとり親世帯がひとり親以外の世帯より低くなっており、小学生より中学生のほうの差が大きくなっています。

◆地域行事へ参加したことがある

小学6年生



中学3年生



(子ども向け調査 問14)

6 子どもの学習と子どもと保護者の進学期待値

※文中の（ %： %）は、（生活困難世帯：それ以外の世帯）の数値を表しています。

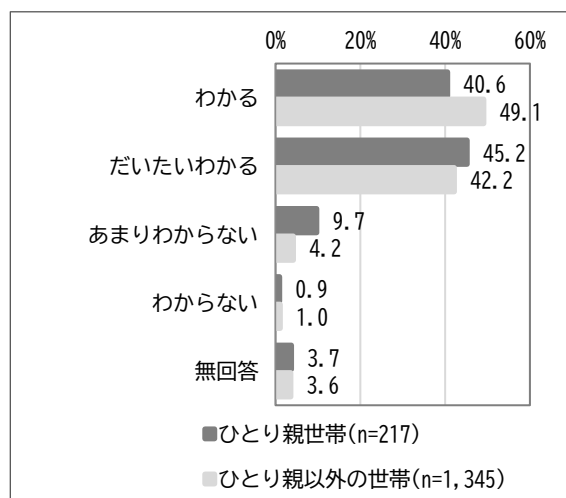
学校の授業について『わからない（「あまりわからない」と「わからない」の合計）』と回答した人の割合は、ひとり親世帯の方が高くなっています。

（小学6年生 ひとり親世帯10.6%、ひとり親以外の世帯 5.2%）

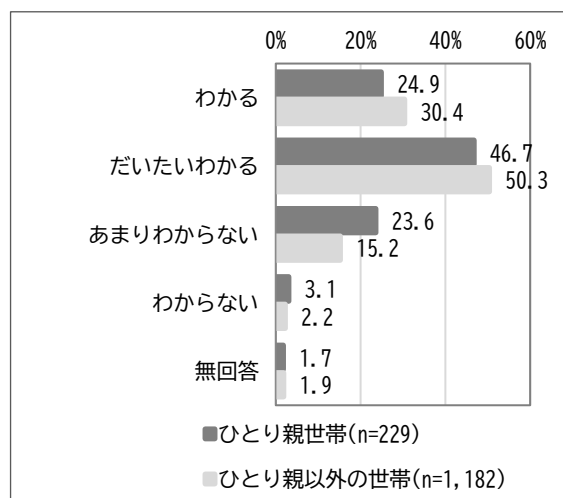
（中学3年生 ひとり親世帯26.7%、ひとり親以外の世帯 17.4%）

◆学校の授業の理解度

小学6年生



中学3年生

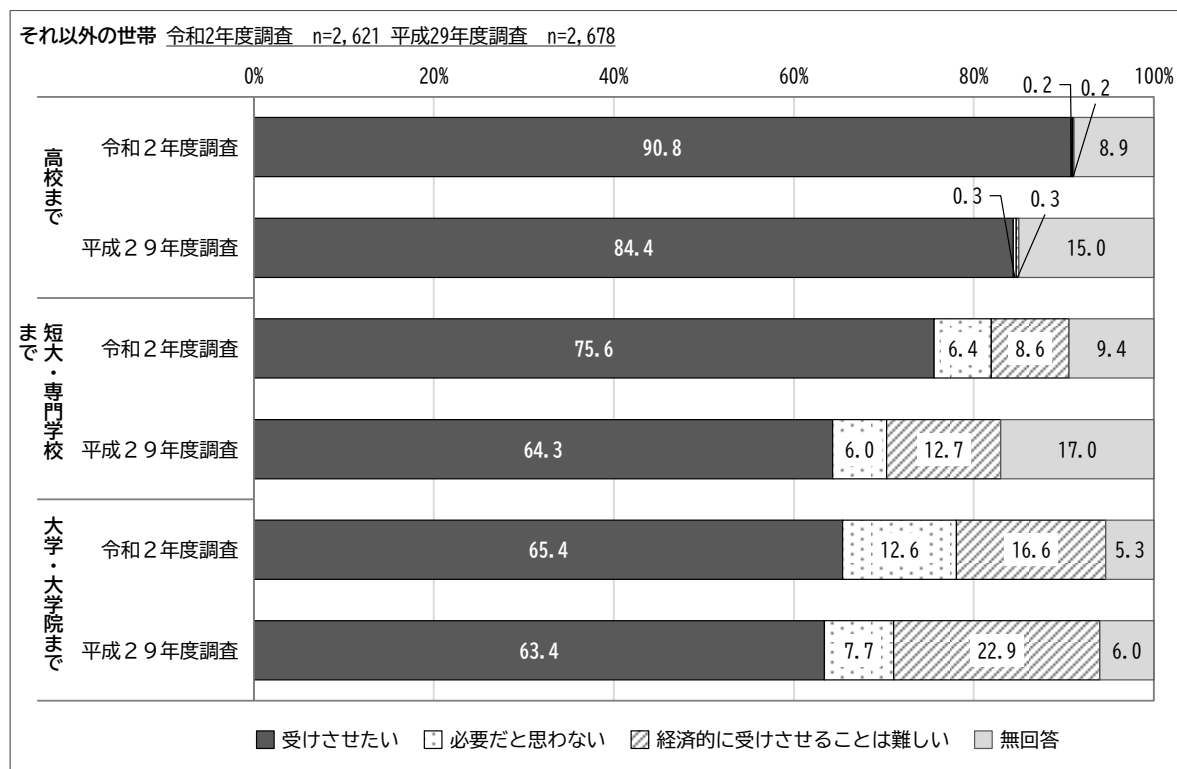
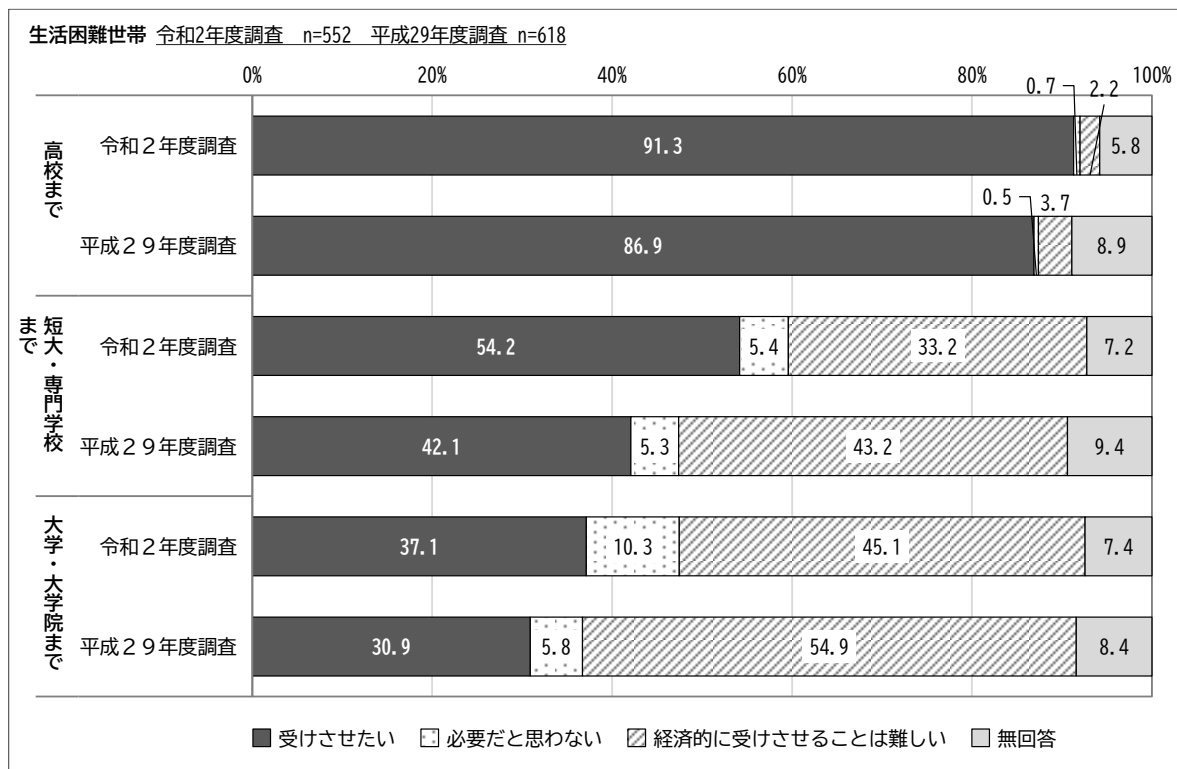


（子ども向け調査 問19）

希望する教育を「経済的に受けさせることは難しい」とする生活困難世帯の割合は、「短大・専門学校まで」(33.2%：8.6%)、「大学・大学院まで」(45.1%：16.6%)となりそれ以外の世帯より高くなっています。

生活困難世帯の「経済的に受けさせることは難しい」とする割合を前回調査と比較すると、1割程度低くなっています。

◆保護者の進学期待値



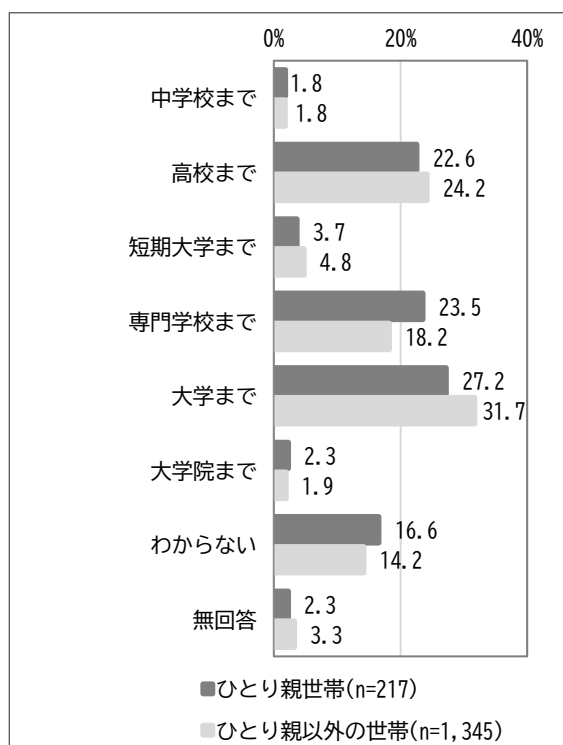
(保護者向け調査 問11)

小学生の進学希望のうち「大学まで」とする割合は、ひとり親世帯で27.2%、ひとり親以外の世帯で31.7%となり4.5ポイントその他の世帯が高くなっています。

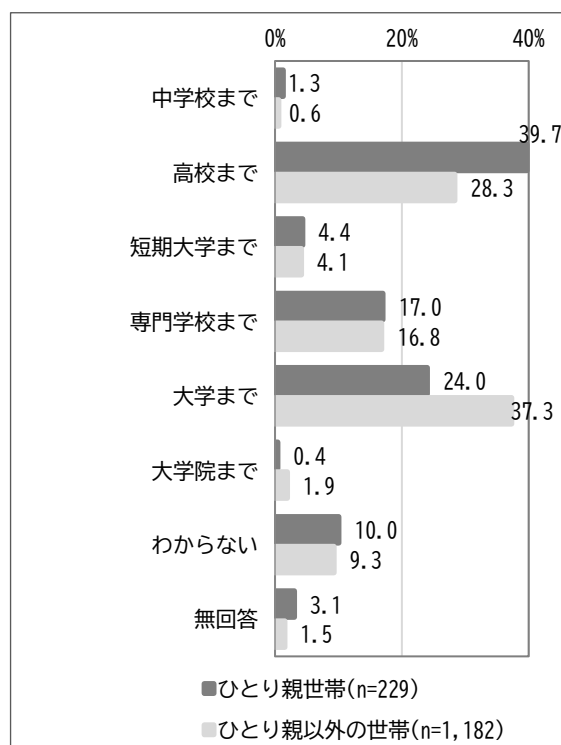
同じく、中学生の「大学まで」の進学希望とする割合は、ひとり親世帯で24.0%と小学生より低くなったのに対し、ひとり親以外の世帯で37.3%となり上昇しています。

◆小・中学生の進学の希望

小学6年生



中学3年生



(子ども向け調査 問20)

7 子どもの自己評価及び子どもと保護者の相談相手

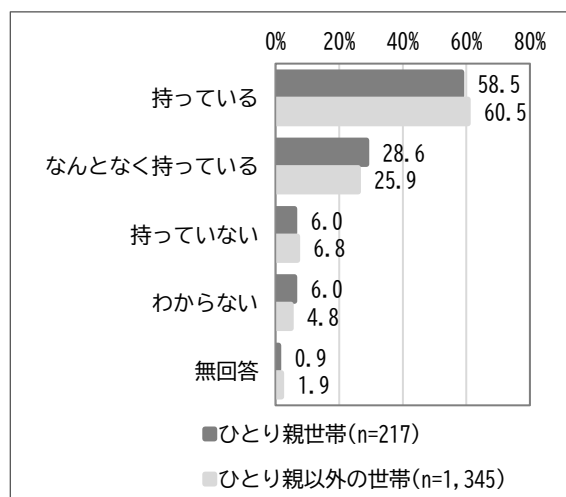
「将来の夢や目標」と「勉強・スポーツ・趣味・特技などを頑張りたいか」の回答結果をみると、小・中学生共にひとり親世帯とそれ以外の世帯では大きな差異はみられませんでした。

「自分には良いところがあると思うか」の回答結果をみると、「そう思う」及び「どちらかといえばそう思う」の割合が、小・中学生共にひとり親世帯がそれ以外の世帯より低くなっています。

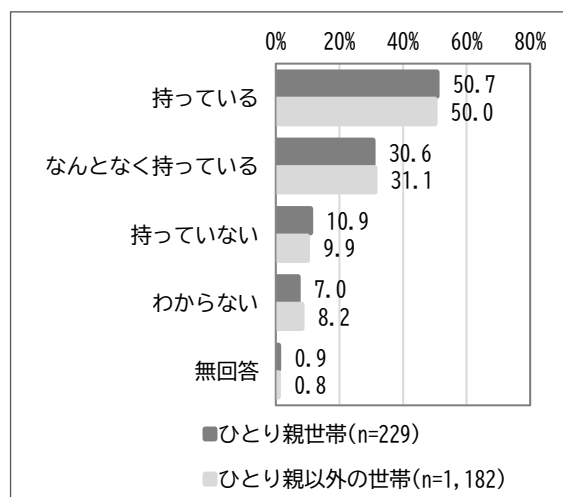
「今悩んでいることや心配なこと」の回答結果をみると、ひとり親世帯とそれ以外の世帯で大きな差異はみられませんが、中学生の「進学・進路のこと」においては、ひとり親以外の世帯がひとり親世帯より高くなっています。

◆将来の夢や目標

小学6年生



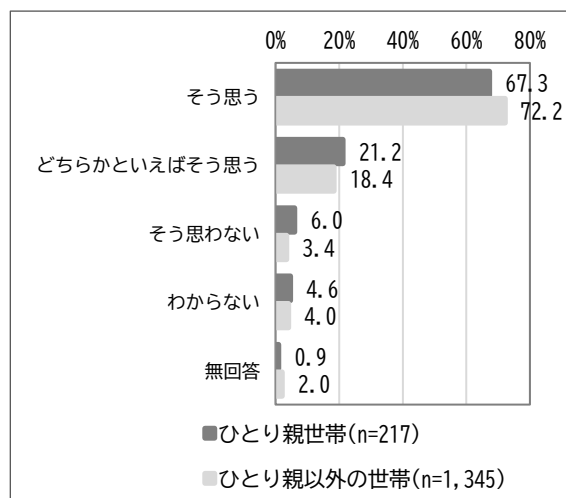
中学3年生



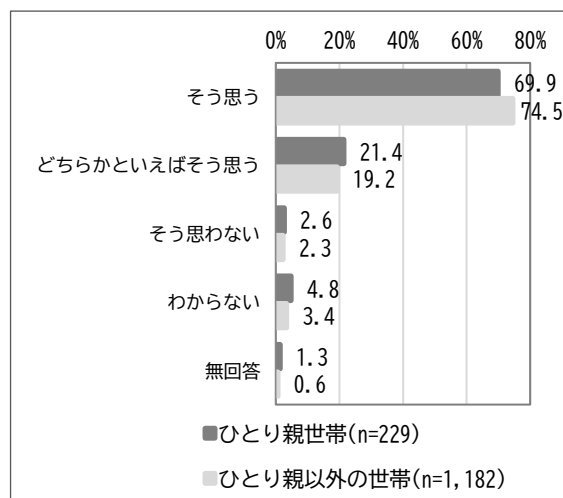
(子ども向け調査 問22)

◆勉強・スポーツ・趣味・特技などを頑張りたいか

小学6年生



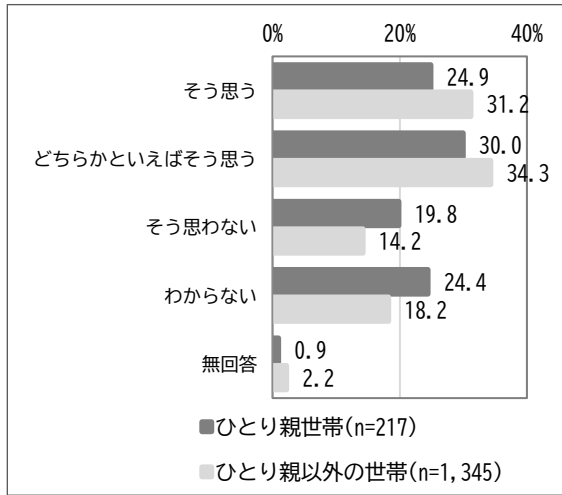
中学3年生



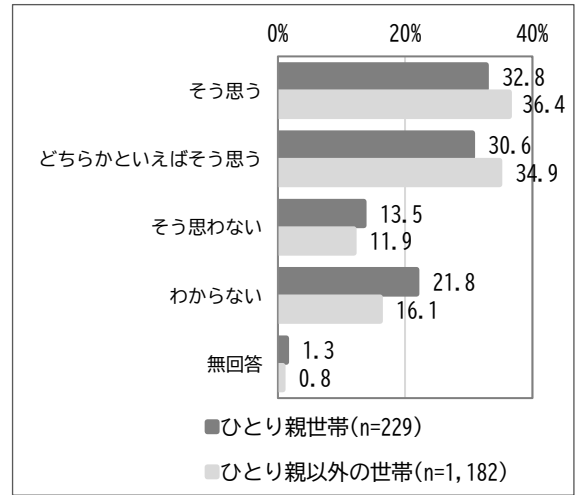
(子ども向け調査 問23)

◆自分には良いところがあると思うか

小学6年生



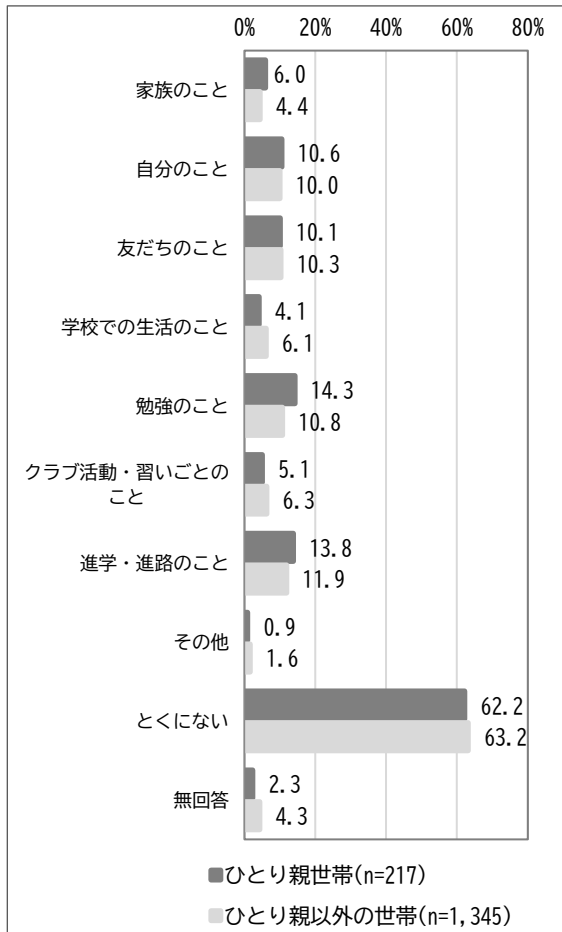
中学3年生



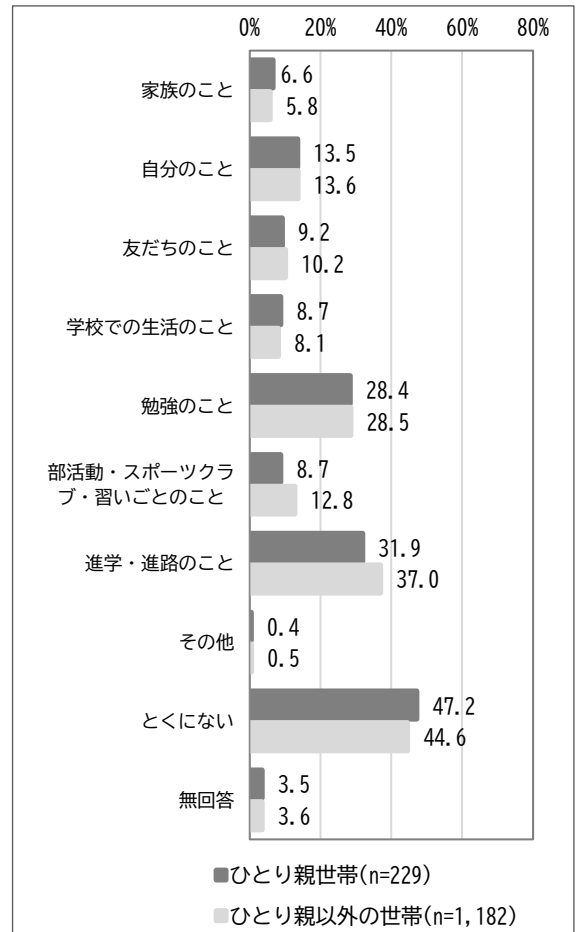
(子ども向け調査 問24)

◆今悩んでいることや心配なこと

小学6年生



中学3年生

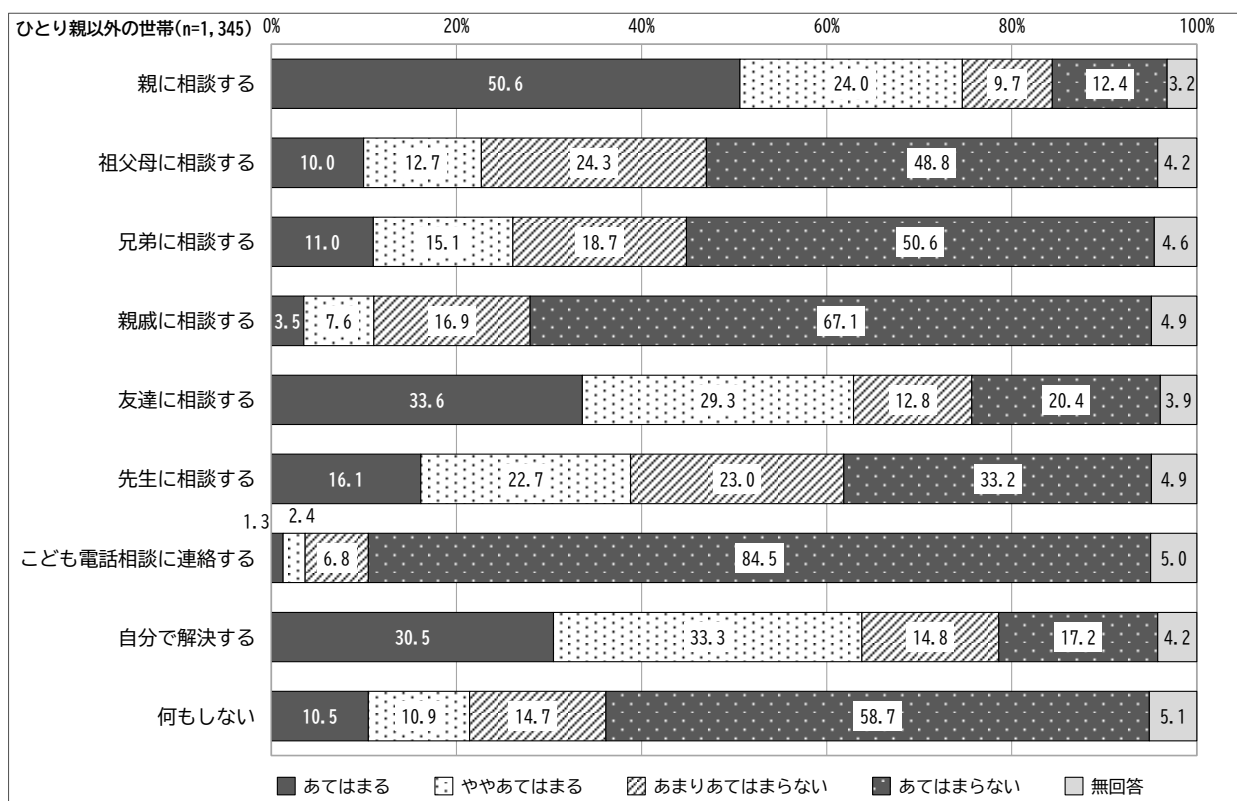
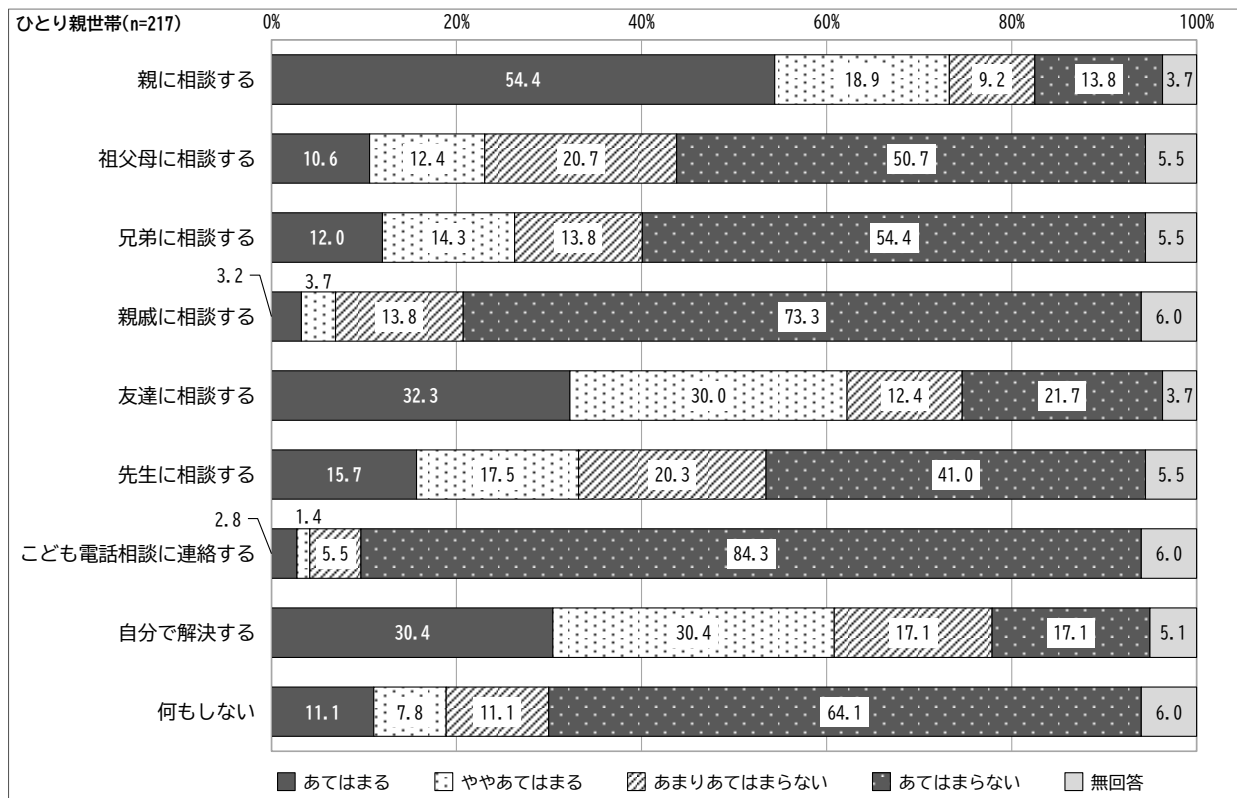


(子ども向け調査 問23)

小学6年生の困ったことがあったときの対応については、「親に相談する」、「友達に相談する」が多くなっています。ひとり親世帯とひとり親以外の世帯で大きな差異はみられません。

◆困ったことがあったときの対応

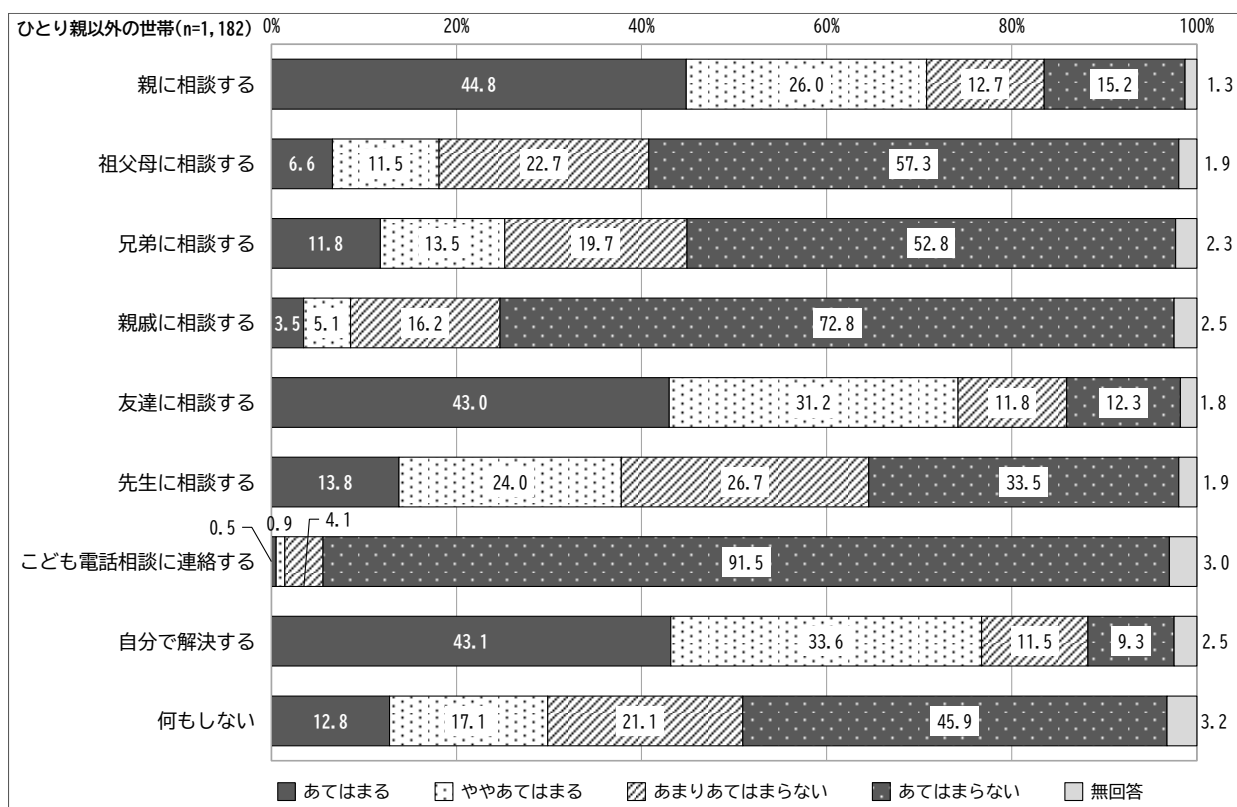
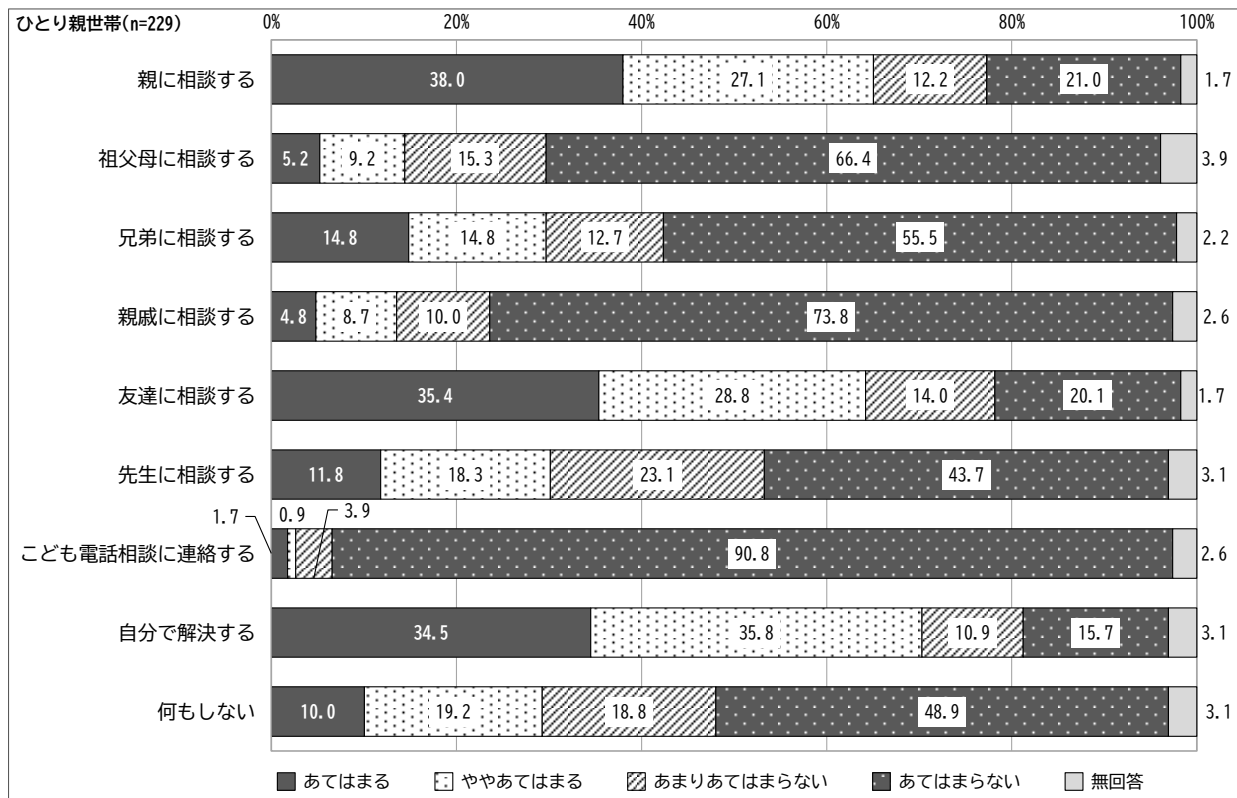
○ 小学6年生



(子ども向け調査 問26)

中学3年生の困ったことがあったときの対応については、「親に相談する」、「友達に相談する」「自分で解決する」が多くなっていますが、ひとり親世帯ではひとり親以外の世帯より低くなっています。

○ 中学3年生



(子ども向け調査 問26)

8 学習支援について

※文中の（ %： %）は、（ひとり親世帯：ひとり親以外の世帯）の数値を表しています。

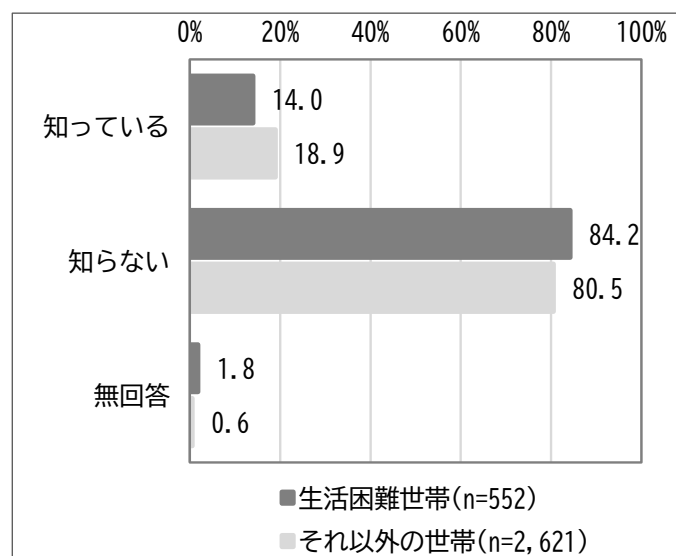
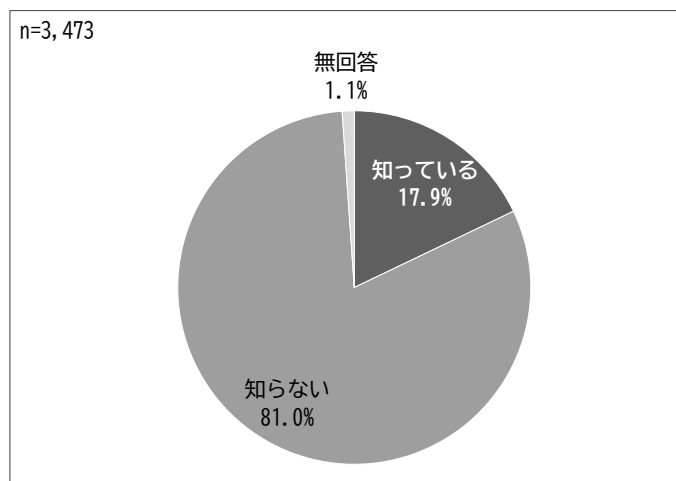
本市が実施している無料で受けられる学習支援の場所について、「知っている」が17.9%、「知らない」が81.0%となっています。

このうち、生活困難世帯では「知っている」が14.0%、「知らない」が84.2%となりそれ以外の世帯より認知度が低くなっています。

地区別にみると、「姫城地区」と「山田地区」がともに32.1%と最も高く、次いで「小松原地区」が31.8%と高くなっています。一方、「西岳地区」、「山之口地区」、「高崎地区」が5～6%台と低くなっています。

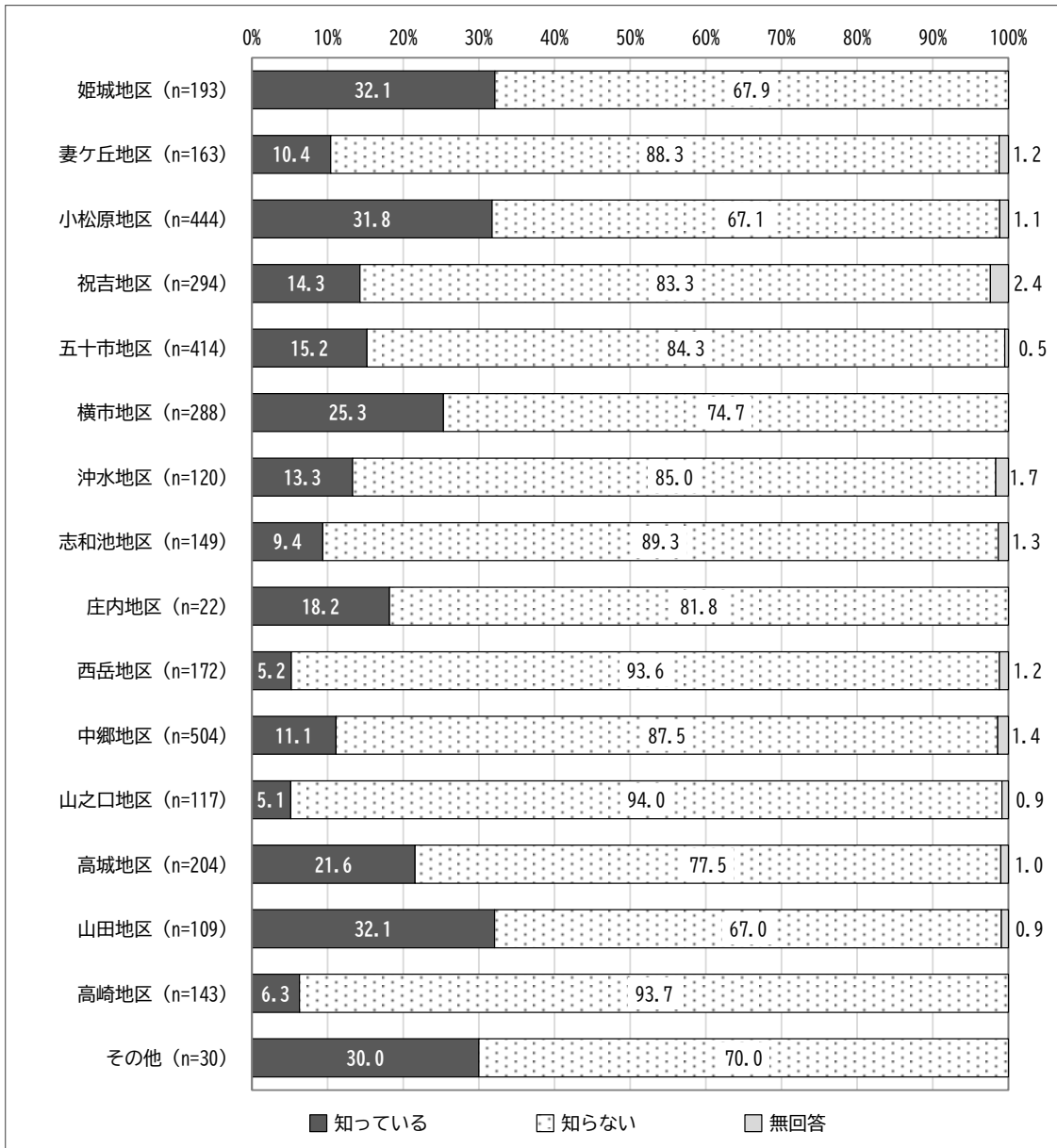
参加意向については「わからない」割合が（39.6%：44.0%）となっています。

◆無料の学習支援の認知



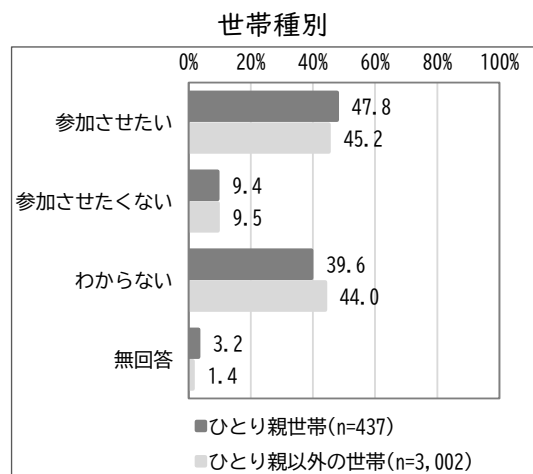
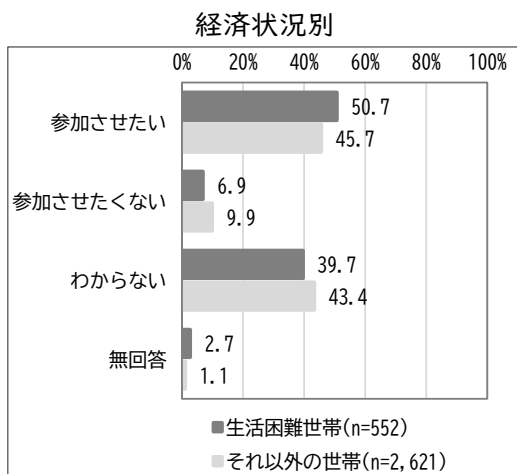
（保護者向け調査 問38）

◆無料の学習支援の認知 地区別



(保護者向け調査 問38)

◆無料の学習支援への参加意向



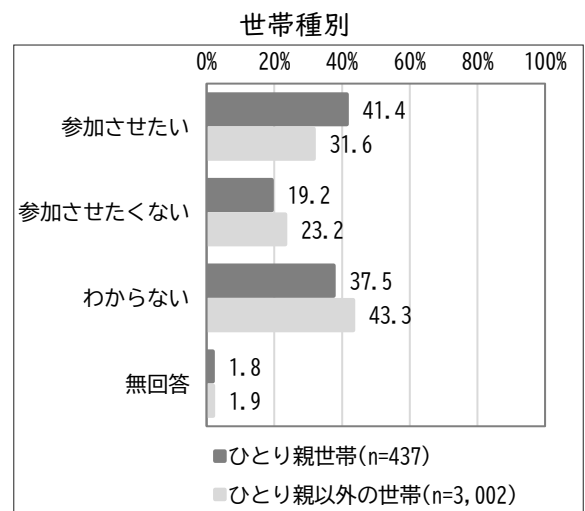
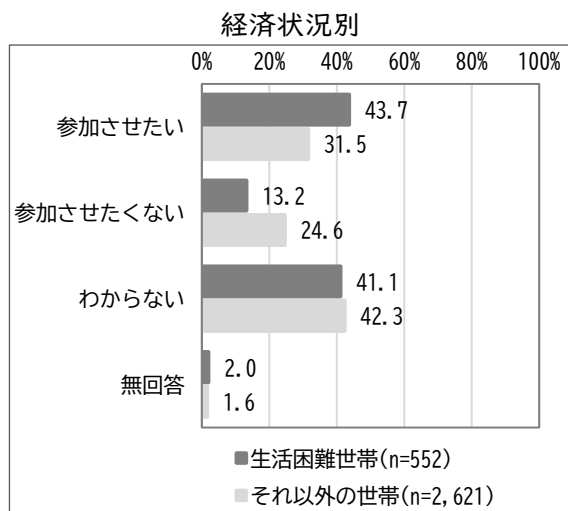
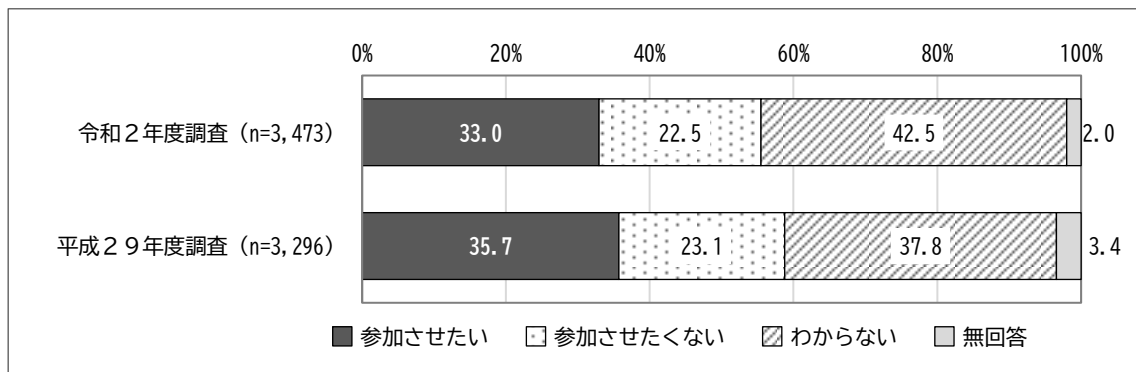
(保護者向け調査 問39)

9 子ども食堂について

地域に無償又は安価で子どもに食事の提供を行う「子ども食堂」があったら、「参加させたい」が33.0%、「参加させたくない」が22.5%となり、前回調査と比べて大きな差はありませんでした。

「参加させたい」割合をそれ以外の世帯と比較すると、生活困難世帯が43.7%・それ以外の世帯が31.5%、ひとり親世帯が41.4%・ひとり親以外の世帯が31.6%となり、共に1割程度高くなっています。

◆子ども食堂への参加意向

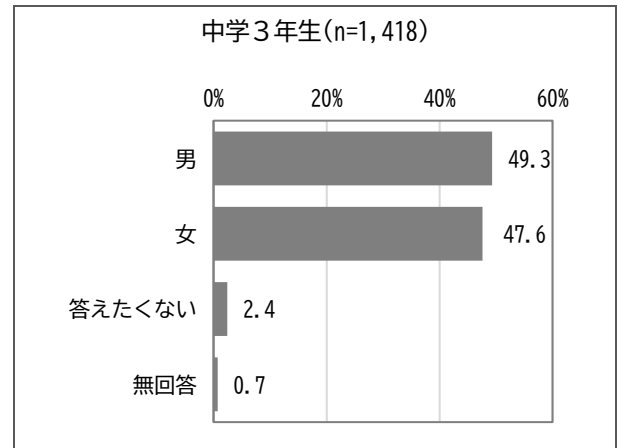
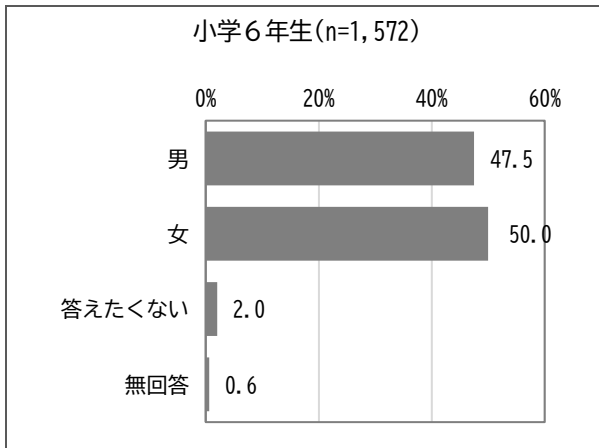


(保護者向け調査 問41)

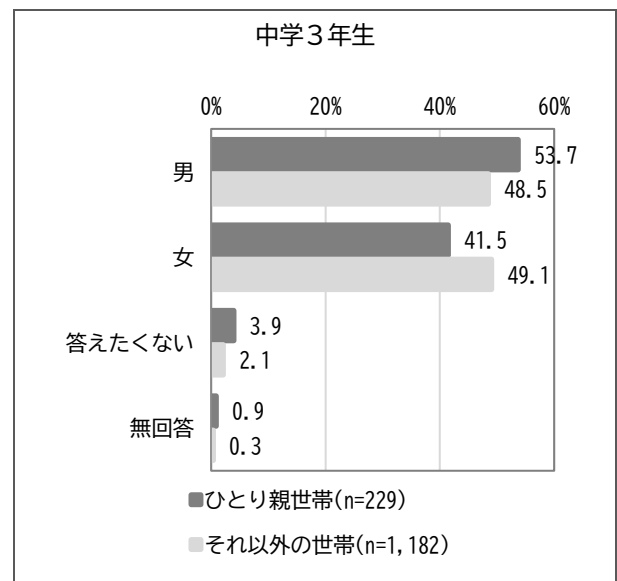
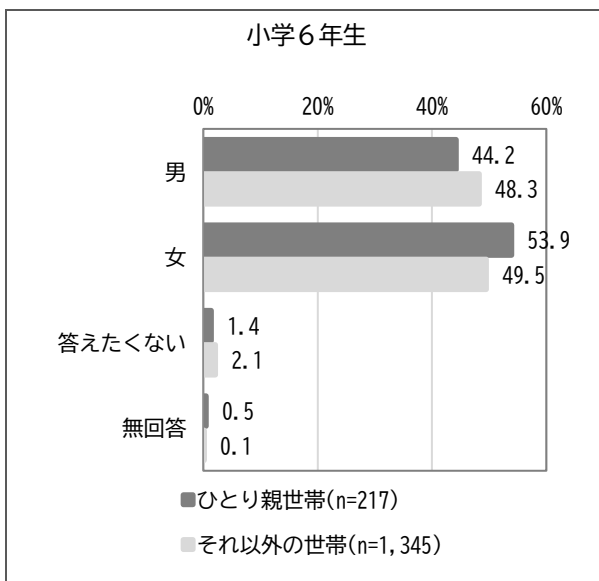
Ⅲ 個別設問結果 児童・生徒票

1 あなたのことについて

問1 性別



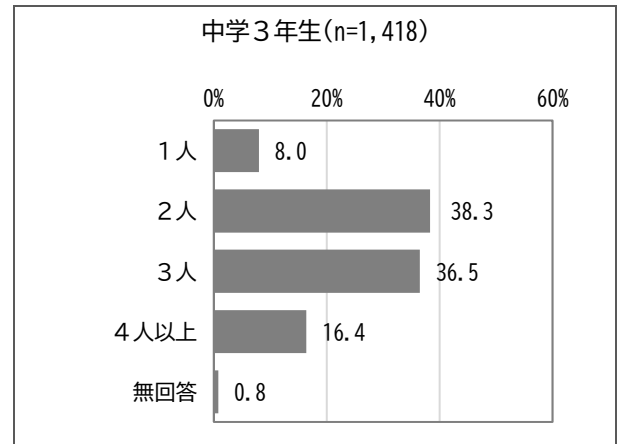
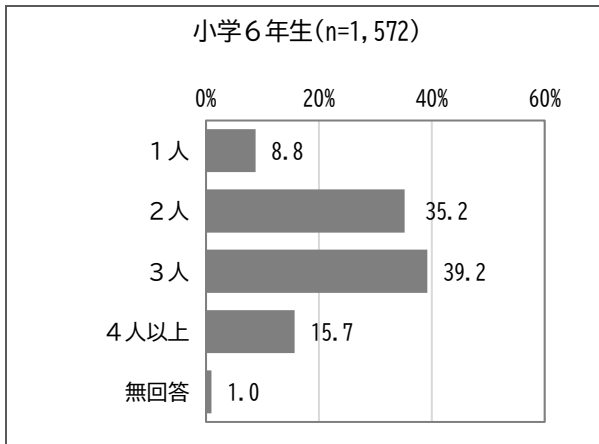
■ 世帯種別



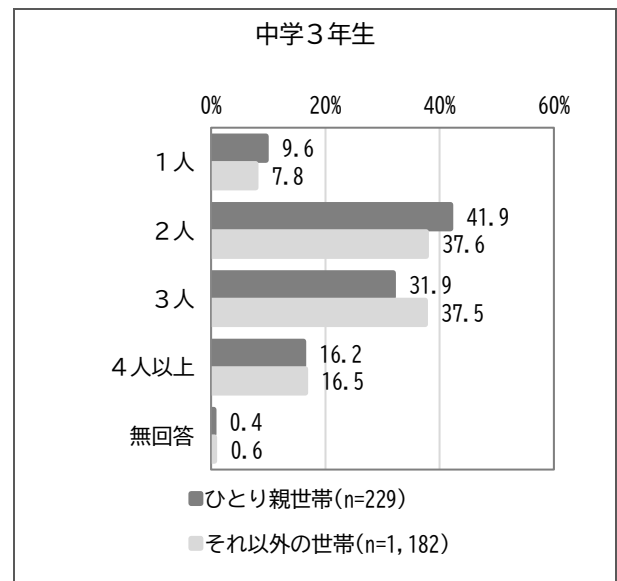
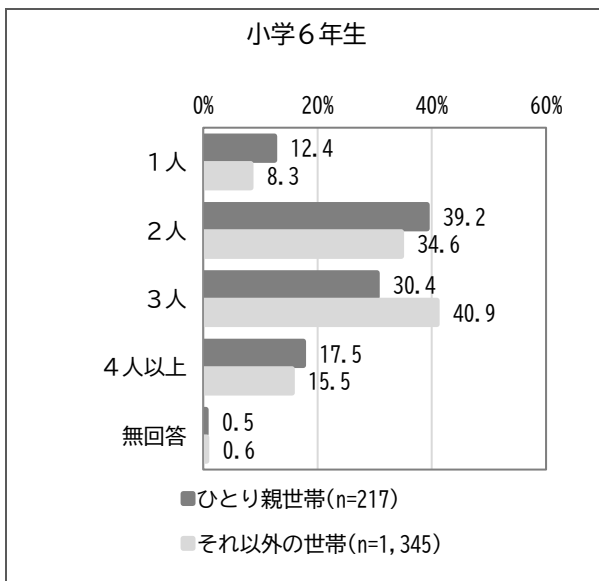
問2 あなたは、何人兄弟・姉妹ですか。(○は一つ)

◇小学6年生では、「3人」(39.2%)が最も高く、次いで「2人」(35.2%)、「4人以上」(15.7%)となっています。

◇中学3年生では、「2人」(38.3%)が最も高く、次いで「3人」(36.5%)、「4人以上」(16.4%)となっています。



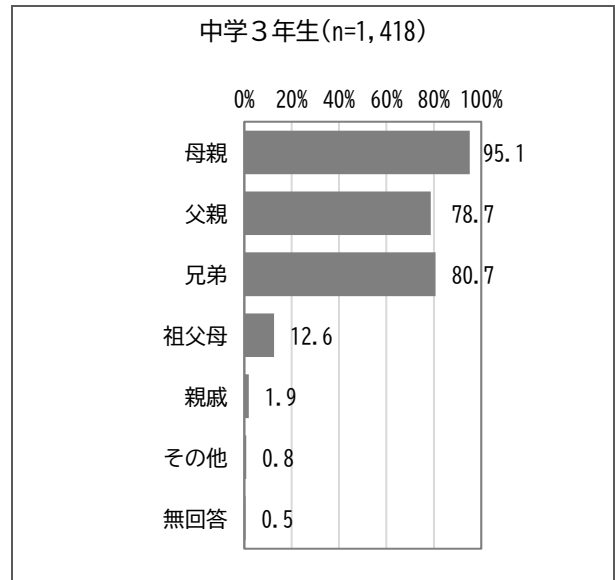
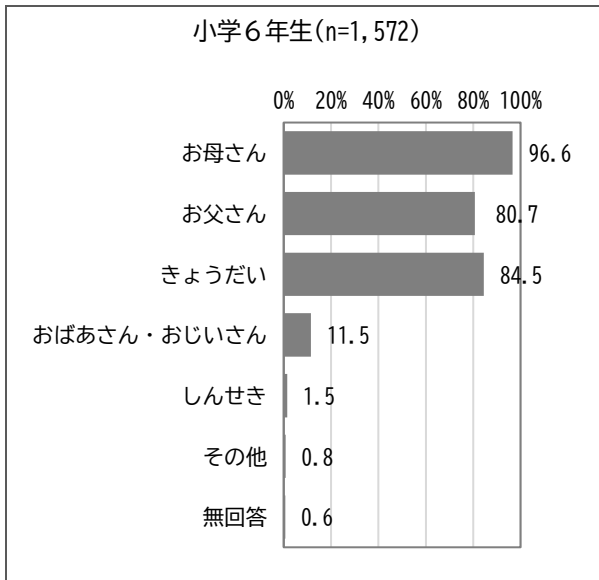
■世帯種別



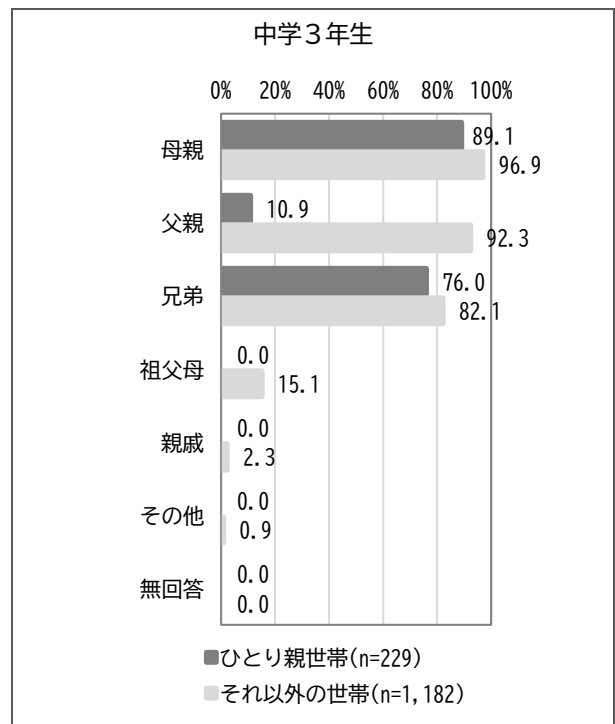
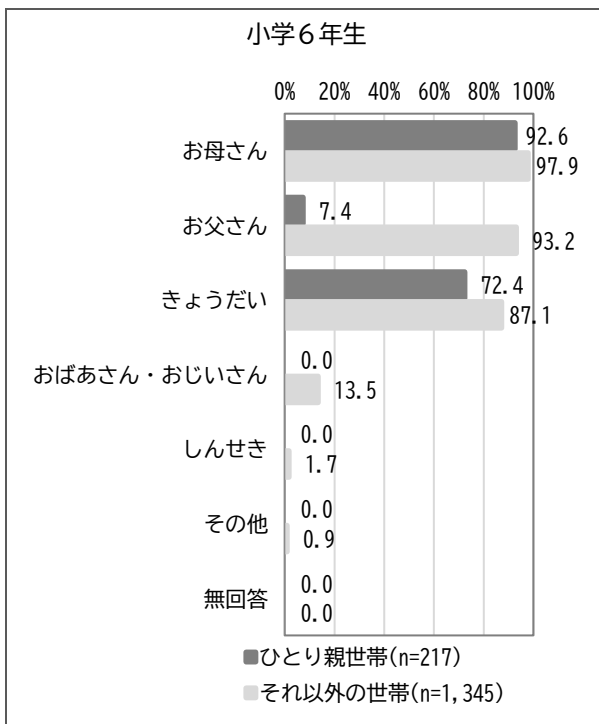
問3 あなたと現在、一緒に住んでいる人を教えてください。(〇はいくつでも)

◇小学6年生では、「お母さん」(96.6%)が最も高く、次いで「きょうだい」(84.5%)、「お父さん」(80.7%)となっています。

◇中学3年生では、「母親」(95.1%)が最も高く、次いで「兄弟」(80.6%)、「父親」(78.7%)となっています。



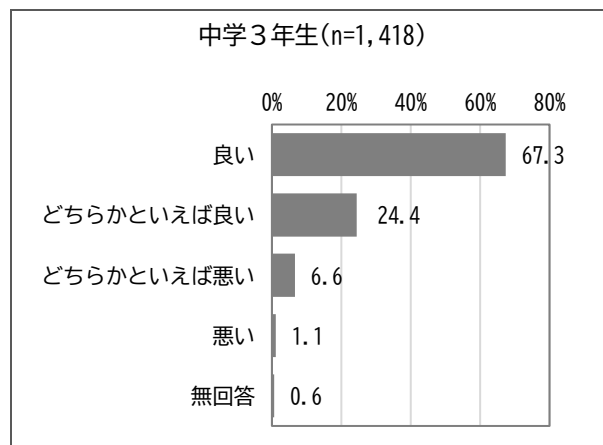
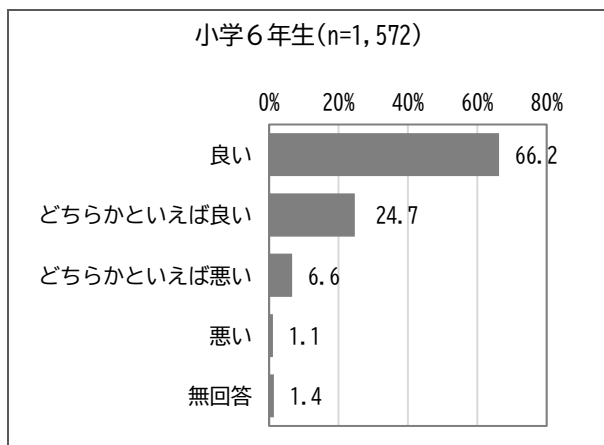
■世帯種別



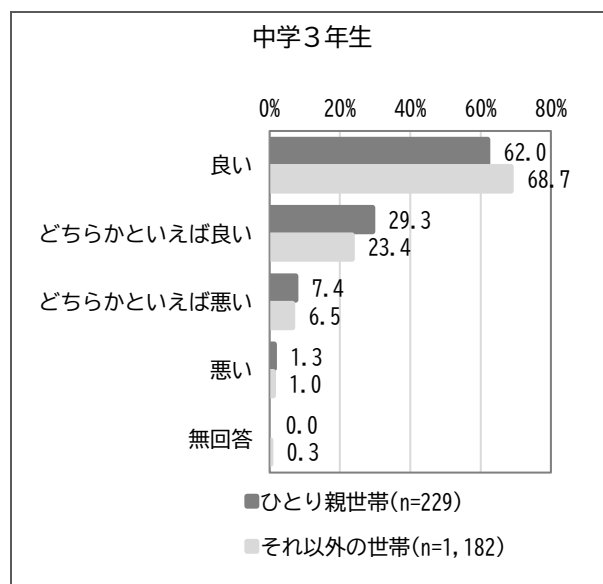
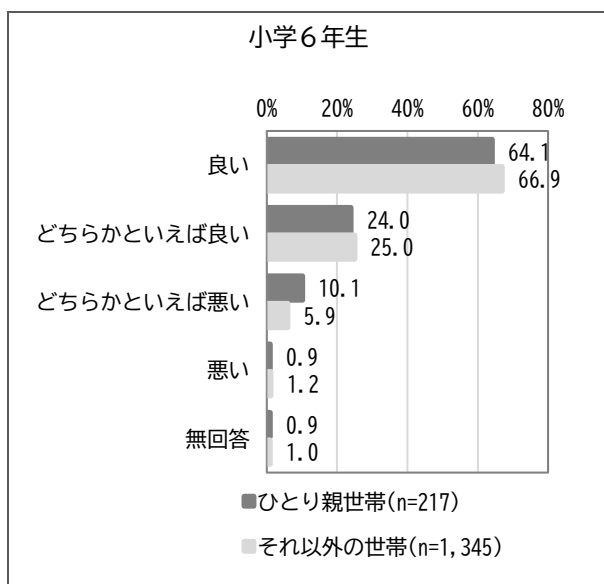
問4 あなたの最近の健康状態に○をつけてください。(○は一つ)

◇小学6年生では、「良い」(66.2%)が最も高く、次いで「どちらかといえば良い」(24.7%)、「どちらかといえば悪い」(6.6%)となっています。

◇中学3年生では、「良い」(67.3%)が最も高く、次いで「どちらかといえば良い」(24.4%)、「どちらかといえば悪い」(6.6%)となっています。



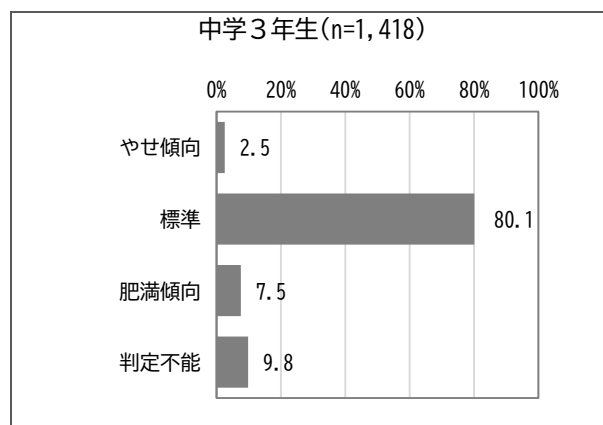
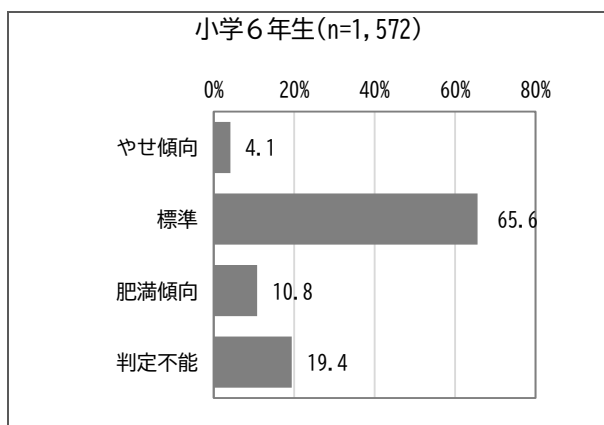
■世帯種別



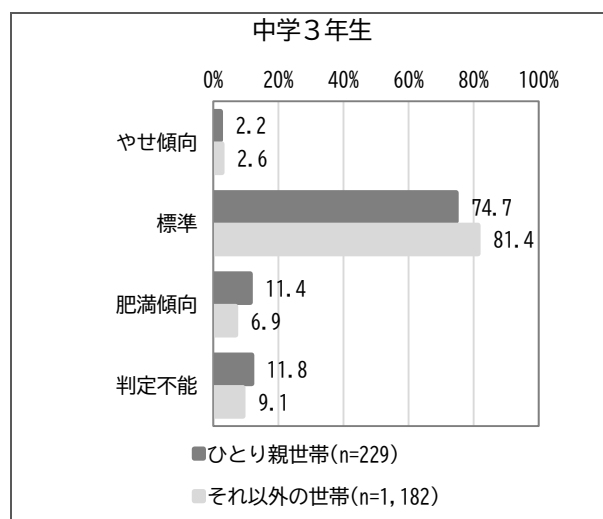
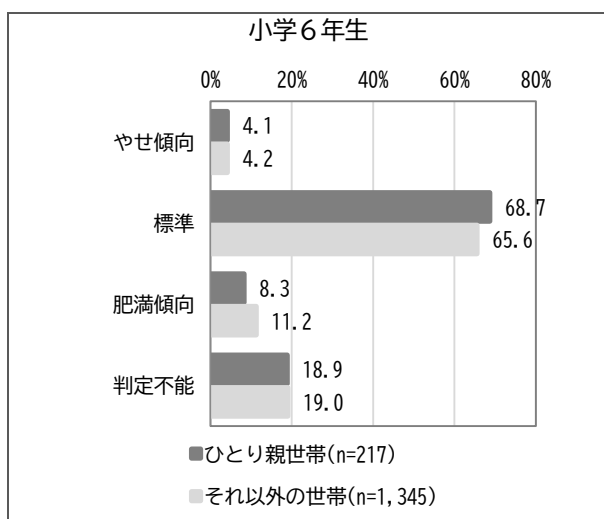
問5 あなたのおよその身長・体重を教えてください。

◇小学6年生では、「標準」が65.6%、「肥満傾向」が10.8%、「やせ傾向」が4.1%となっています。

◇中学3年生では、「標準」が80.1%、「肥満傾向」が7.5%、「やせ傾向」が2.5%となっています。



■世帯種別



[肥満・痩身傾向児の算出方法について] (出典 平成30年度 学校保健統計 調査報告書)

平成17年度まで、性別・年齢別に身長別平均体重を求め、その平均体重の120%以上の体重の者を肥満傾向児、80%以下の者を痩身傾向児としていたが、18年度から、性別、年齢別、身長別標準体重から肥満度(過体重度)を算出し、肥満度が20%以上の者を肥満傾向児、-20%以下の者を痩身傾向児としている。

肥満度(過体重度)

$$= \frac{[\text{実測体重(kg)} - \text{身長別標準体重(kg)}]}{\text{身長別標準体重(kg)}} \times 100 (\%)$$

$$\text{※身長別標準体重(kg)} = a \times \text{実測身長(cm)} - b$$

年齢 \ 係数	男		女	
	a	b	a	b
11	0.782	75.106	0.803	78.846
14	0.832	83.695	0.594	43.264

*年齢は4月1日時点の満年齢

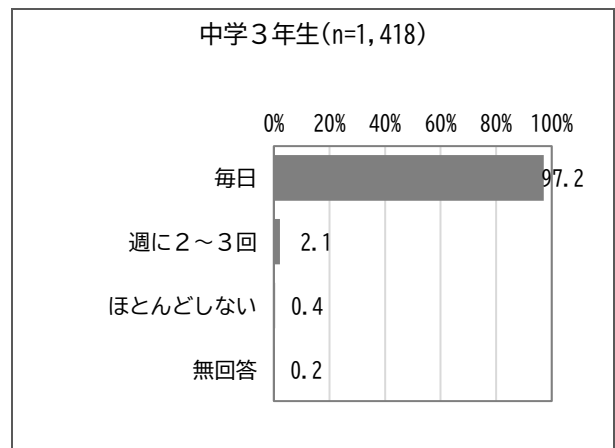
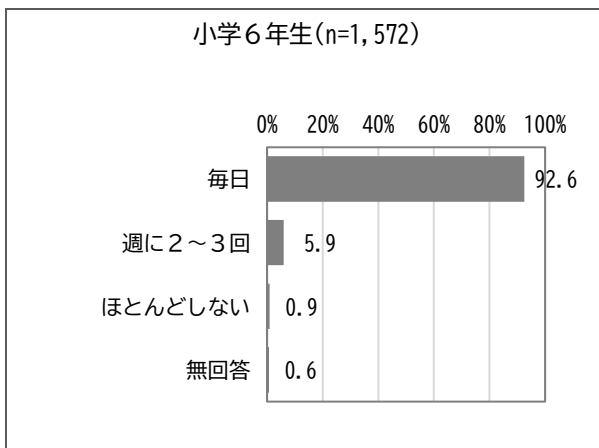
2 あなたのふだんの生活について

問6 あなたは、歯磨きや入浴を毎日しますか。(それぞれ○はひとつ)

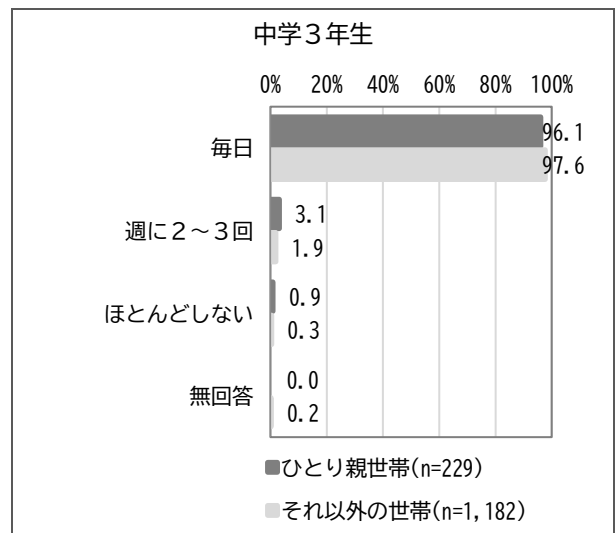
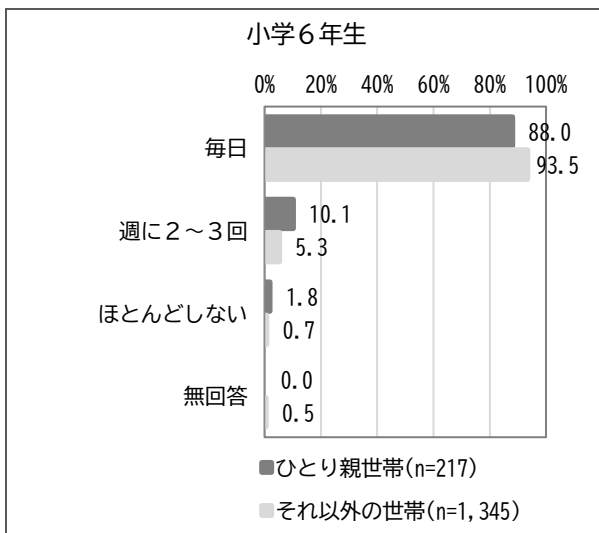
ア 歯磨き

◇小学6年生では、「毎日」(92.6%)が最も高く、次いで「週に2~3回」(5.9%)、「ほとんどしない」(0.9%)となっています。

◇中学3年生では、「毎日」(97.2%)が最も高く、次いで「週に2~3回」(2.1%)、「ほとんどしない」(0.4%)となっています。



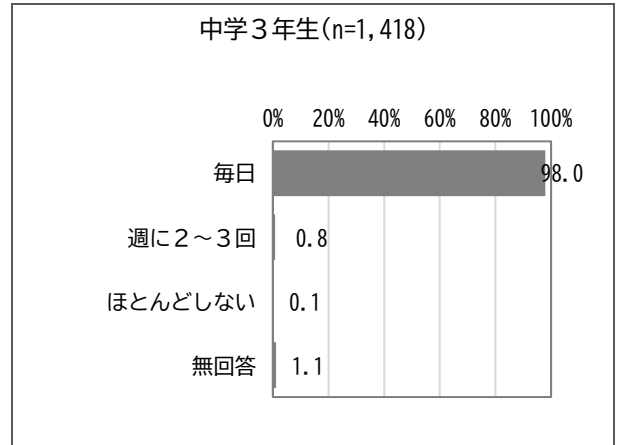
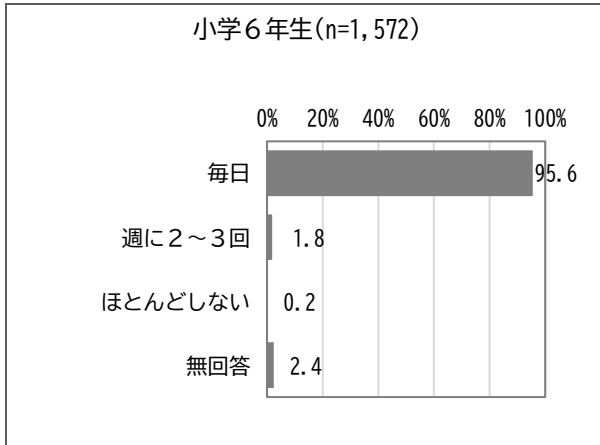
■世帯種別



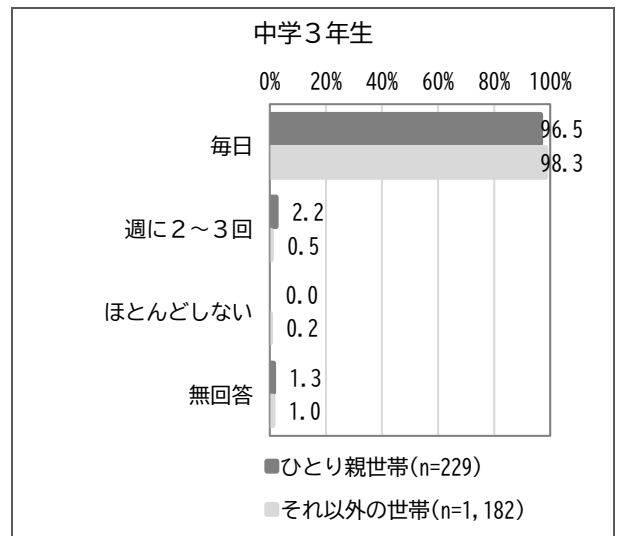
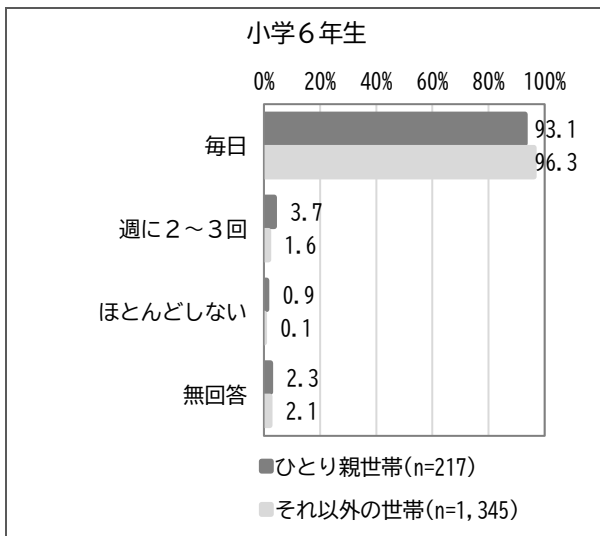
イ 入浴

◇小学6年生では、「毎日」(95.6%)が最も高く、次いで「週に2～3回」(1.8%)、「ほとんどしない」(0.2%)となっています。

◇中学3年生では、「毎日」(98.0%)が最も高く、次いで「週に2～3回」(0.8%)、「ほとんどしない」(0.1%)となっています。



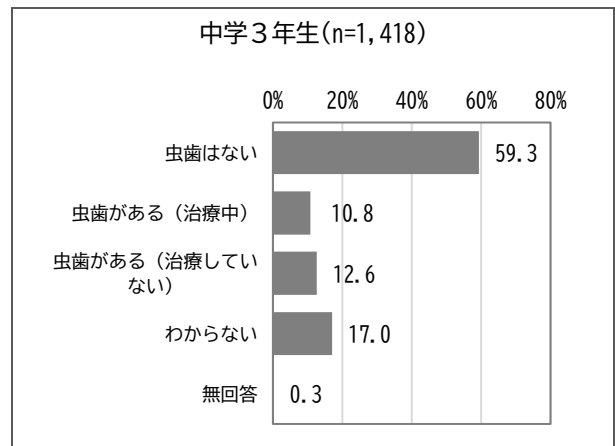
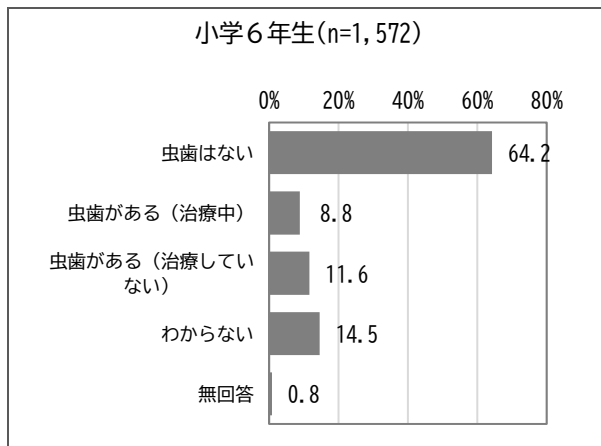
■ 世帯種別



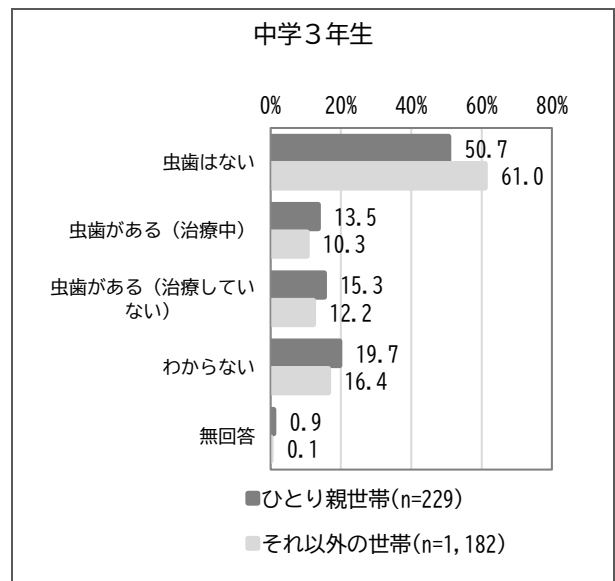
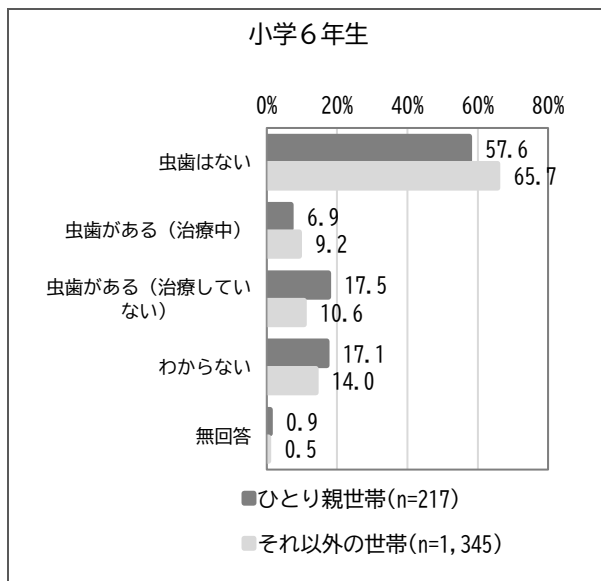
問7 あなたは、今、虫歯がありますか。(○は一つ)

◇小学6年生では、「虫歯はない」(64.2%)が最も高く、次いで「わからない」(14.5%)、「虫歯がある(治療していない)」(11.6%)となっています。

◇中学3年生では、「虫歯はない」(59.3%)が最も高く、次いで「わからない」(17.0%)、「虫歯がある(治療していない)」(12.6%)となっています。



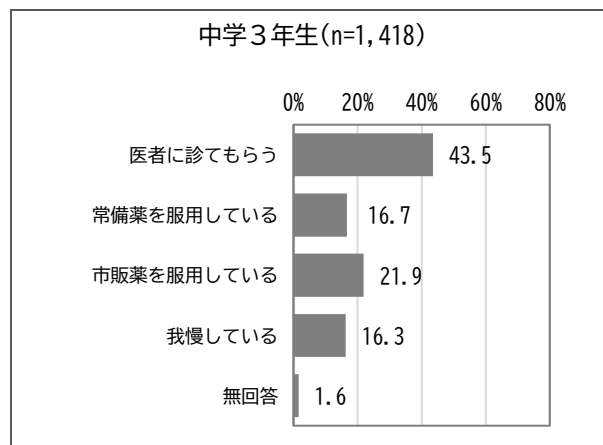
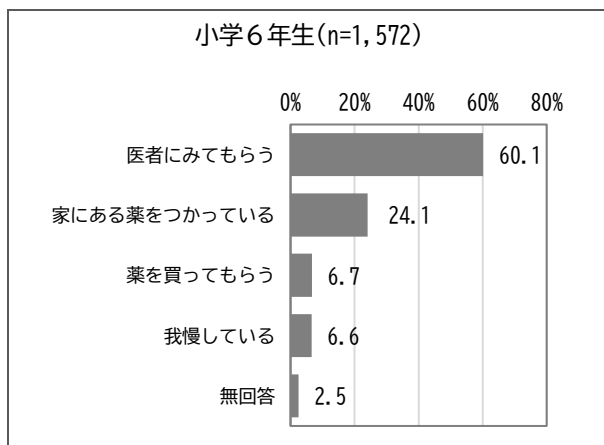
■世帯種別



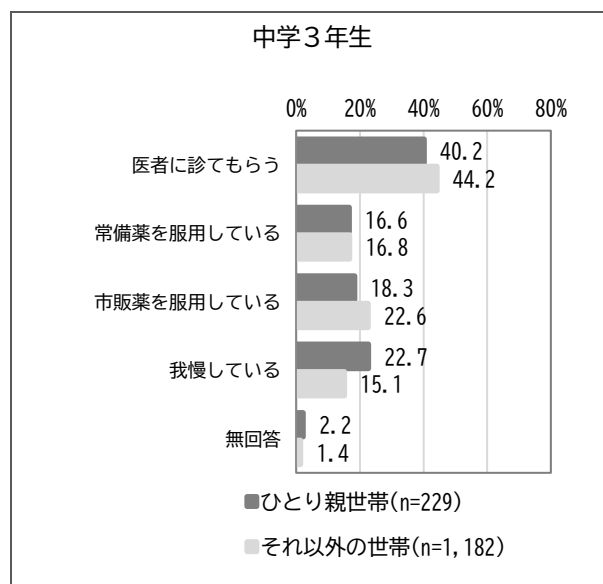
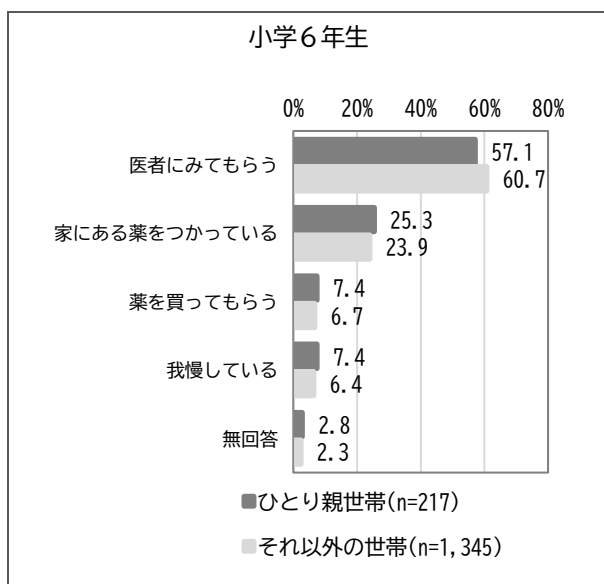
問8 あなたは、体調が悪くなったとき、いつもどうしていますか。(〇は一つ)

◇小学6年生では、「医者にみてもらう」(60.1%)が最も高く、次いで「家にある薬をつかっている」(24.1%)、「薬を買ってもらう」(6.7%)となっています。

◇中学3年生では、「医者に診てもらう」(43.5%)が最も高く、次いで「市販薬を服用している」(21.9%)、「常備薬を服用している」(16.7%)となっています。



■世帯種別



問9 あなたは、食事を誰と一緒にしていますか。(それぞれ○はひとつ)

【小学6年生】

◇学校のある日

朝食	「親以外の家族と食べる」(24.0%)が最も高く、次いで「ひとりで食べる」(23.7%)、「父母と一緒に食べる」(22.6%)となっています。
夕食	「父母と一緒に食べる」(55.0%)が最も高く、次いで「お母さんと食べる」(19.8%)、「親以外の家族と食べる」(10.8%)となっています。

◇学校のない日

朝食	「父母と一緒に食べる」(29.7%)が最も高く、次いで「ひとりで食べる」(25.8%)、「お母さんと食べる」(15.3%)となっています。
昼食	「父母と一緒に食べる」(38.0%)が最も高く、次いで「お母さんと食べる」(19.3%)、「ひとりで食べる」(16.9%)となっています。
夕食	「父母と一緒に食べる」(62.7%)が最も高く、次いで「お母さんと食べる」(15.0%)、「親以外の家族と食べる」(9.3%)となっています。

【中学3年生】

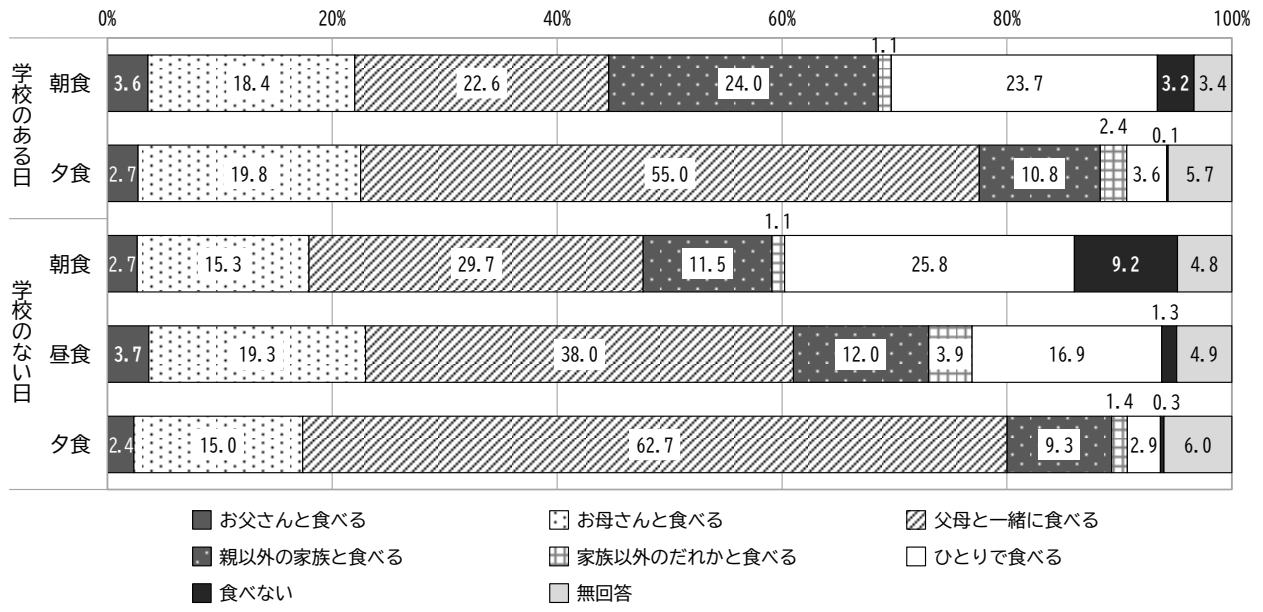
◇学校のある日

朝食	「ひとりで食べる」(35.2%)が最も高く、次いで「親以外の家族と食べる」(23.1%)、「両親と一緒に食べる」(20.9%)となっています。
夕食	「両親と一緒に食べる」(59.1%)が最も高く、次いで「母親と食べる」(16.6%)、「親以外の家族と食べる」(9.5%)となっています。

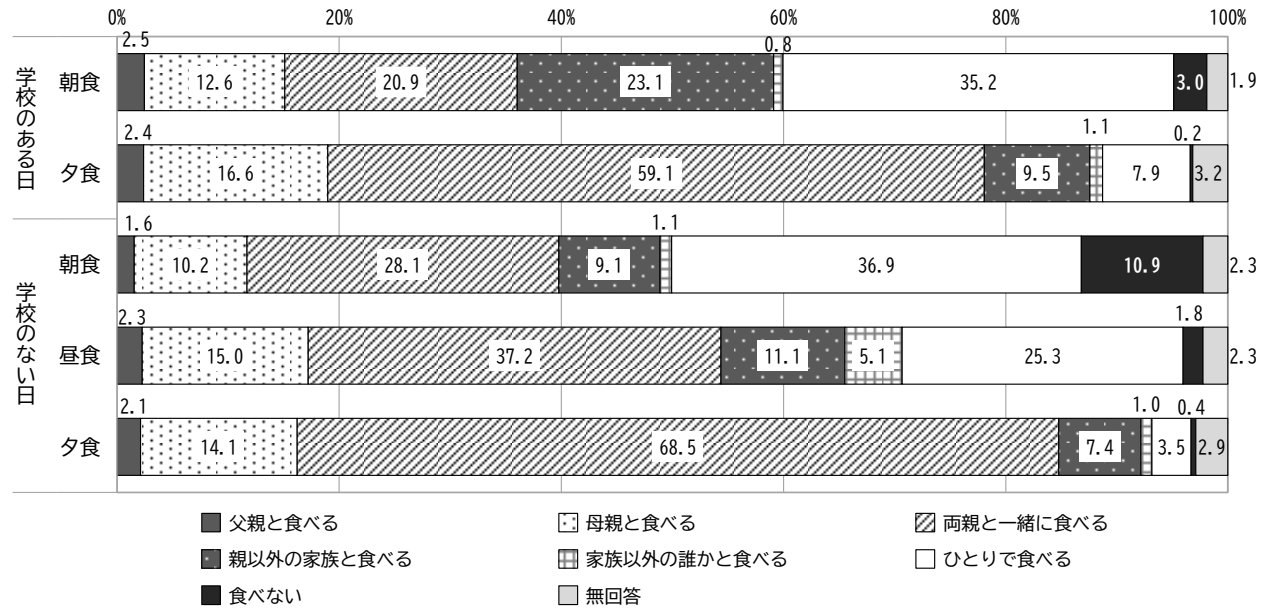
◇学校のない日

朝食	「ひとりで食べる」(36.9%)が最も高く、次いで「両親と一緒に食べる」(28.1%)、「食べない」(10.9%)となっています。
昼食	「両親と一緒に食べる」(37.2%)が最も高く、次いで「ひとりで食べる」(25.3%)、「母親と食べる」(15.0%)となっています。
夕食	「両親と一緒に食べる」(68.5%)が最も高く、次いで「母親と食べる」(14.1%)、「親以外の家族と食べる」(7.4%)となっています。

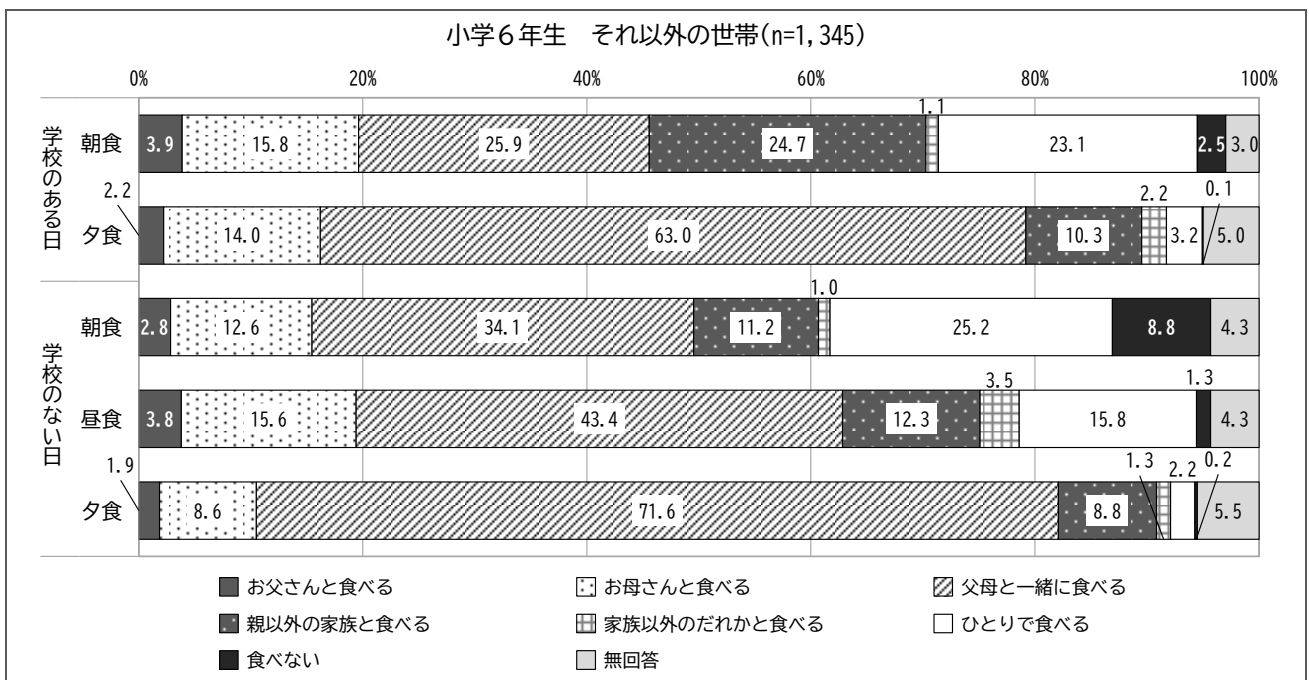
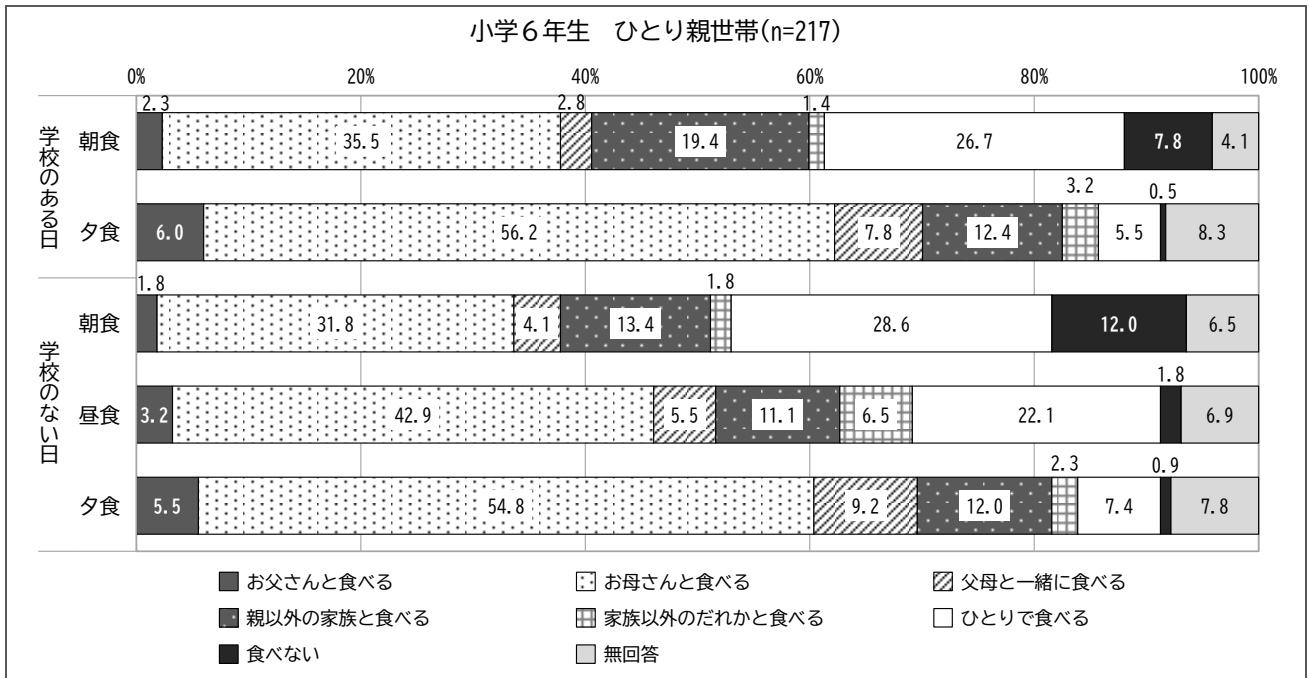
小学6年生(n=1,572)

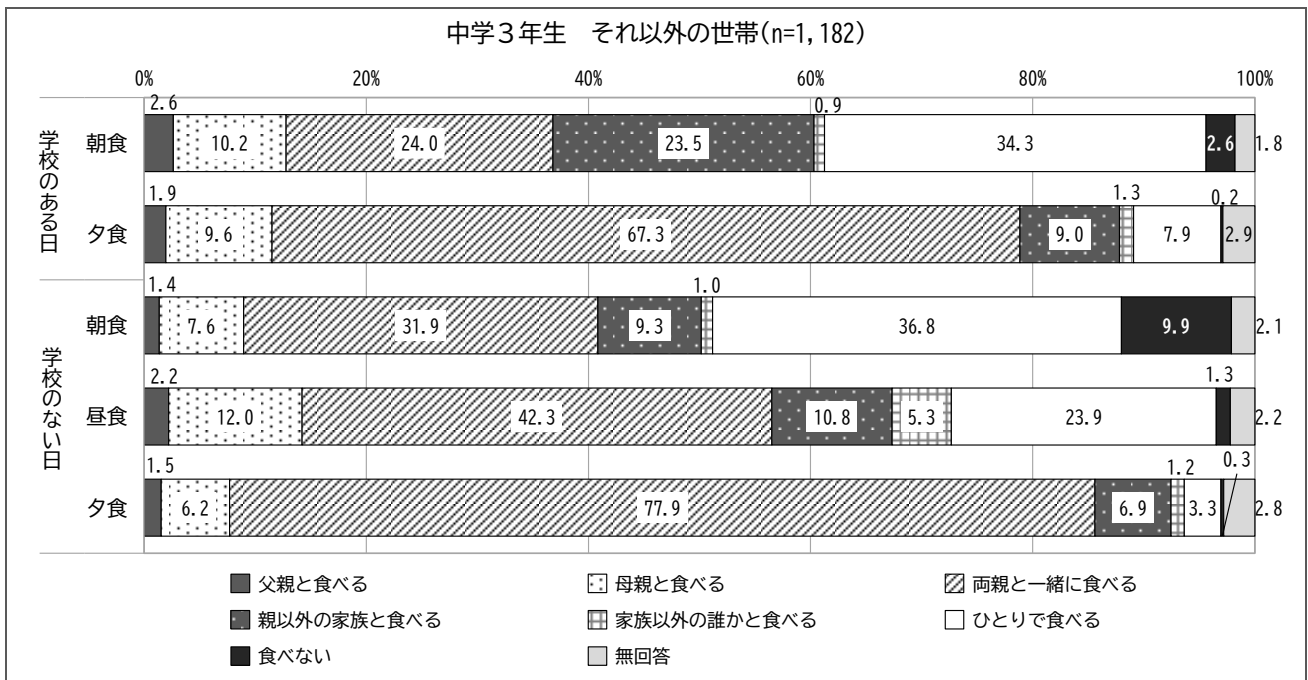
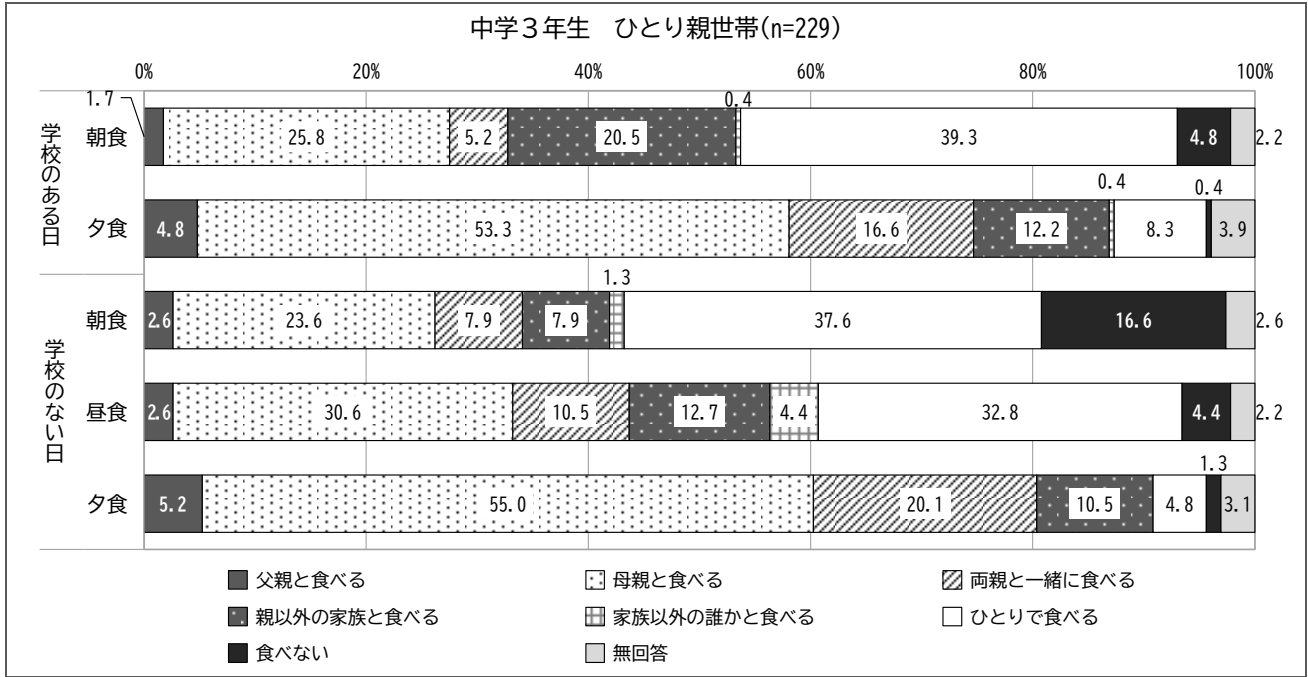


中学3年生(n=1,418)



■ 世帯種別





問10 食事の内容が、次の食べ物だけになることがありますか。(それぞれ○はひとつ)

◇小学6年生では、お菓子のみは「まったくない」(86.6%)が最も高く、次いで「ときどき」(10.3%)、「いつも」(1.6%)となっています。

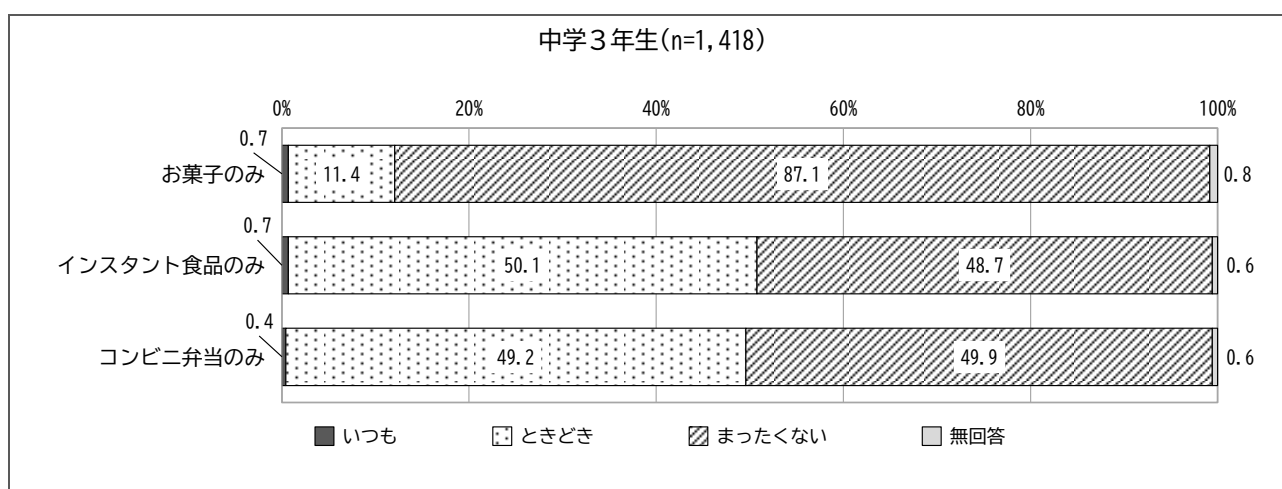
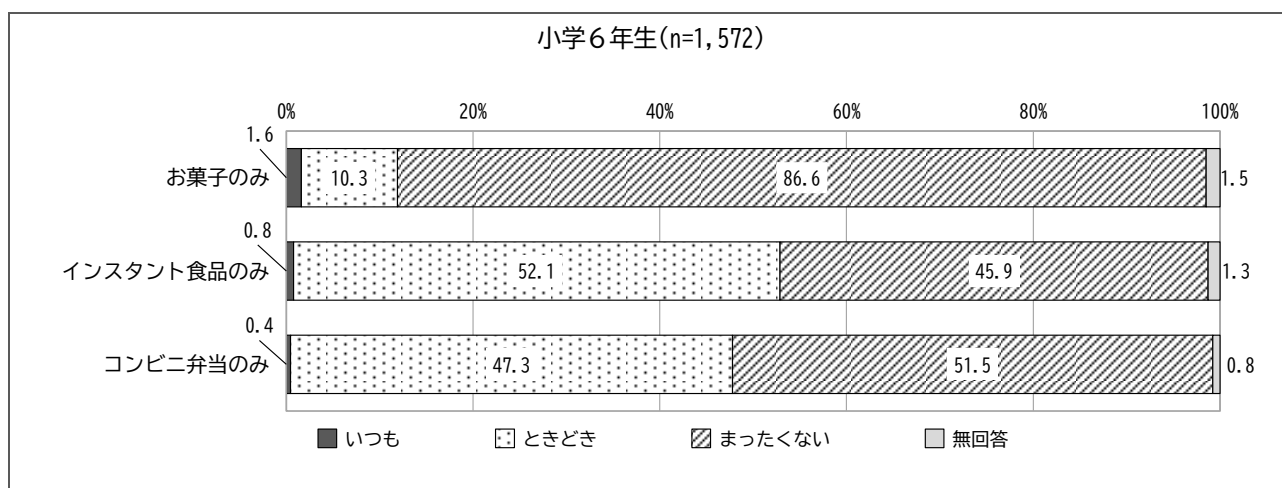
インスタント食品のみは「ときどき」(52.1%)が最も高く、次いで「まったくない」(45.9%)、「いつも」(0.8%)となっています。

コンビニ弁当のみは「まったくない」(51.5%)が最も高く、次いで「ときどき」(47.3%)、「いつも」(0.4%)となっています。

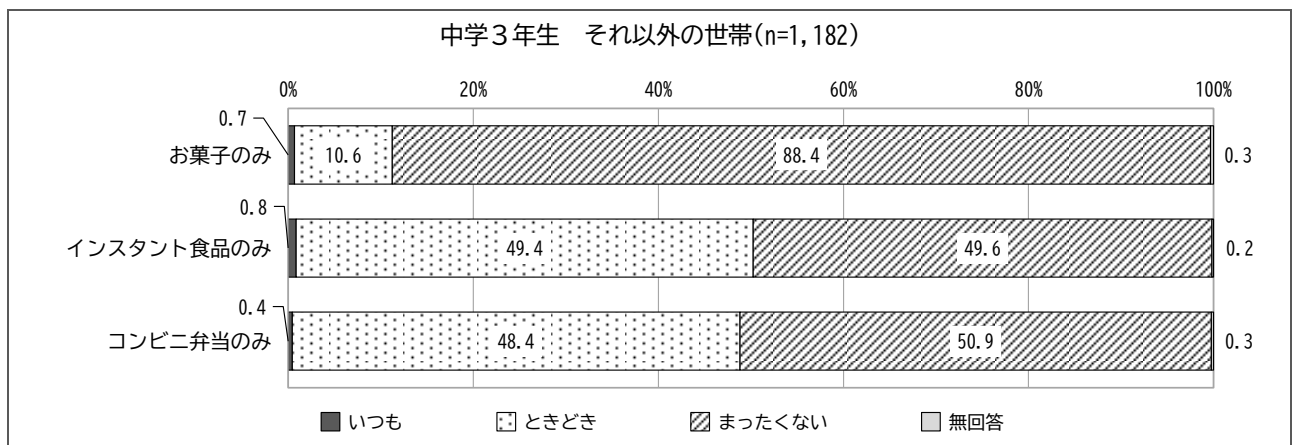
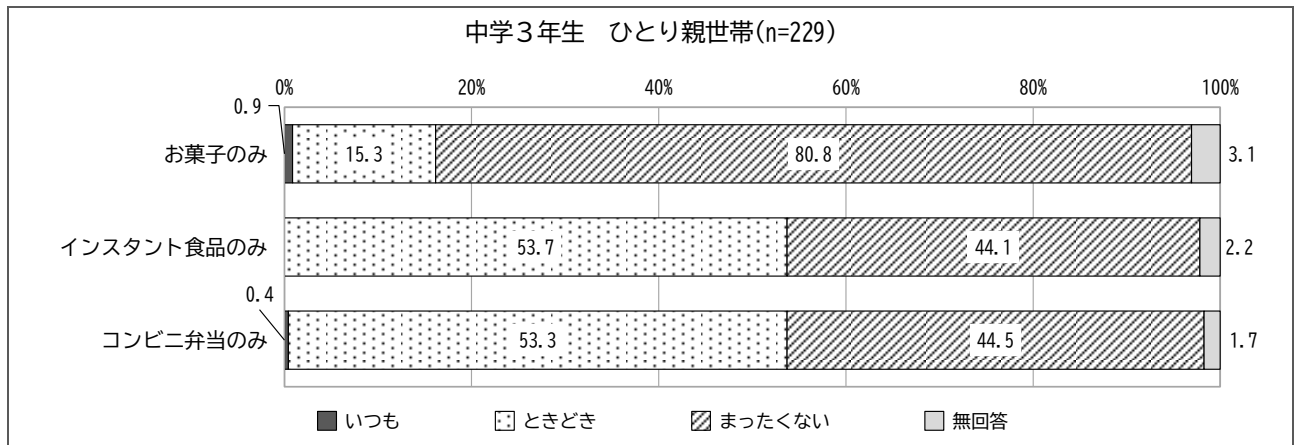
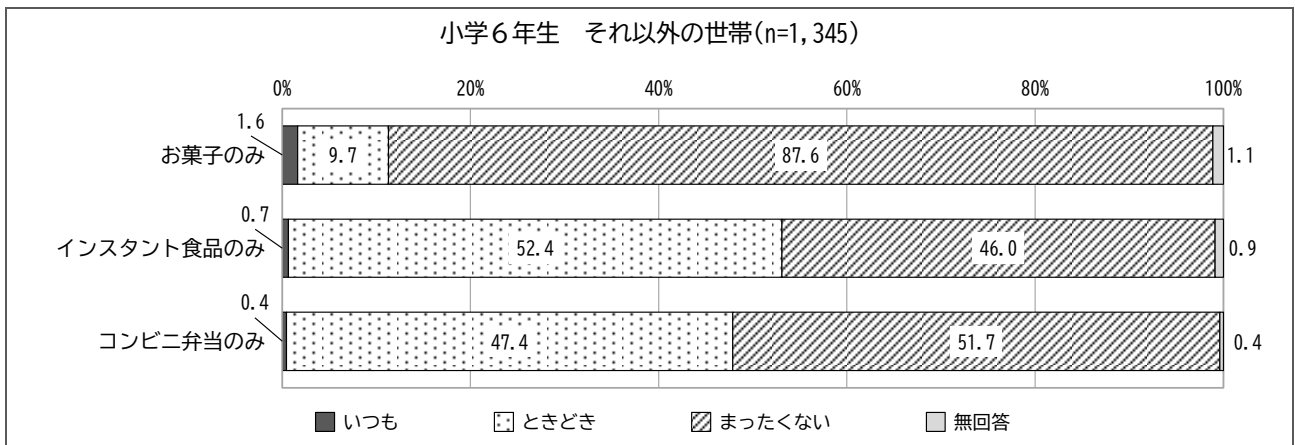
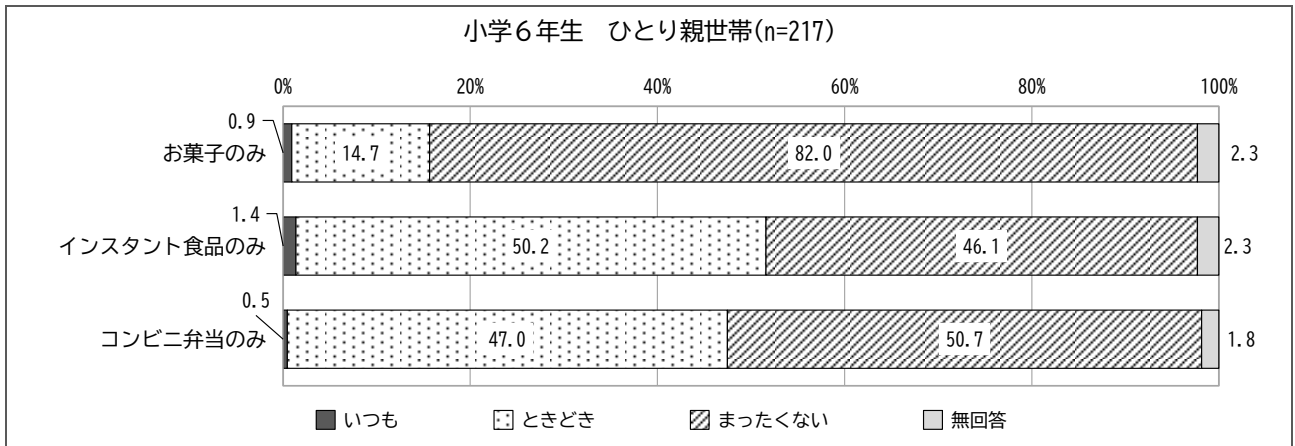
◇中学3年生では、お菓子のみは「まったくない」(87.1%)が最も高く、次いで「ときどき」(11.4%)、「いつも」(0.7%)となっています。

インスタント食品のみは「ときどき」(50.1%)が最も高く、次いで「まったくない」(48.7%)、「いつも」(0.7%)となっています。

コンビニ弁当のみは「まったくない」(49.9%)が最も高く、次いで「ときどき」(49.2%)、「いつも」(0.4%)となっています。



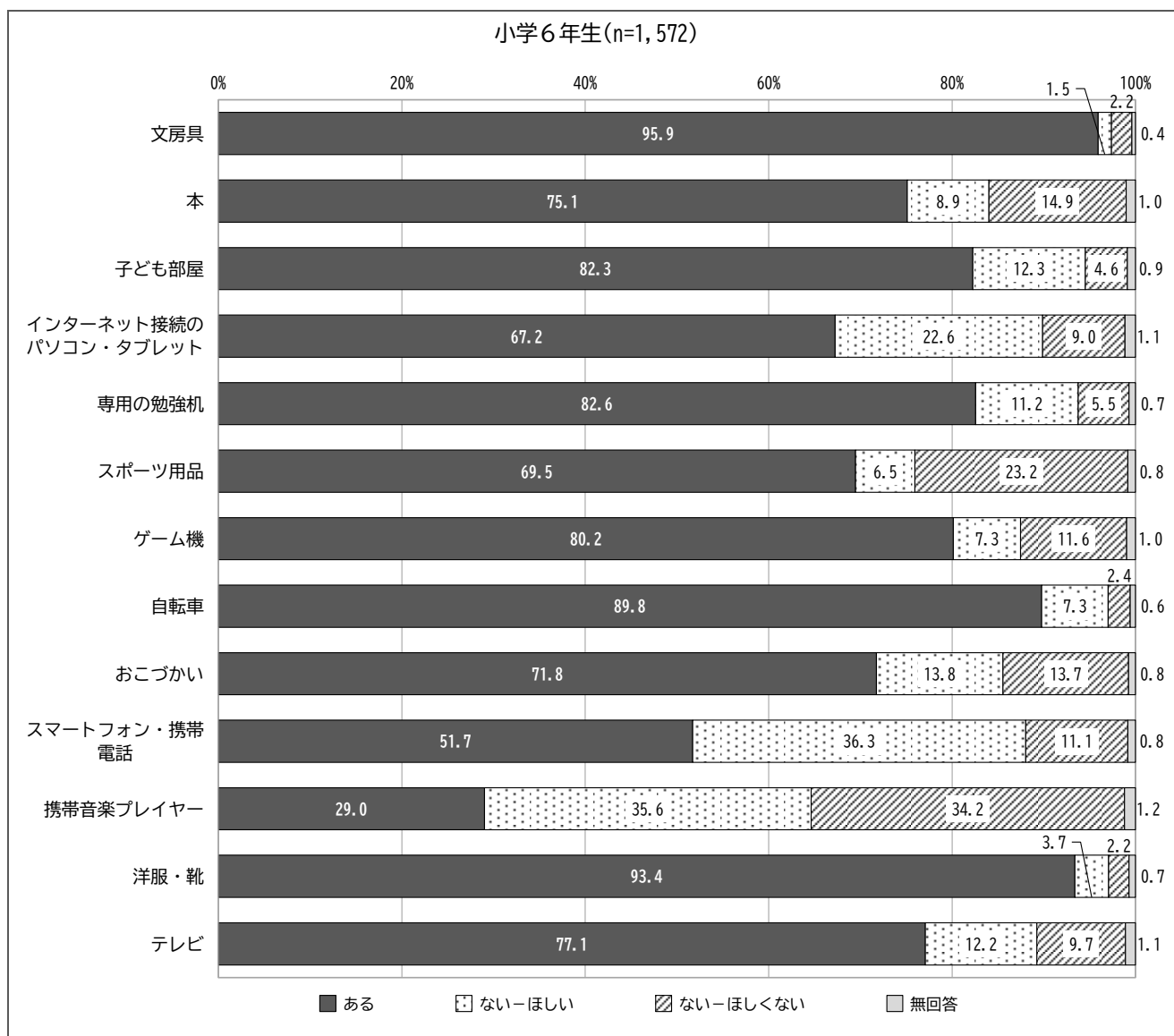
■ 世帯種別



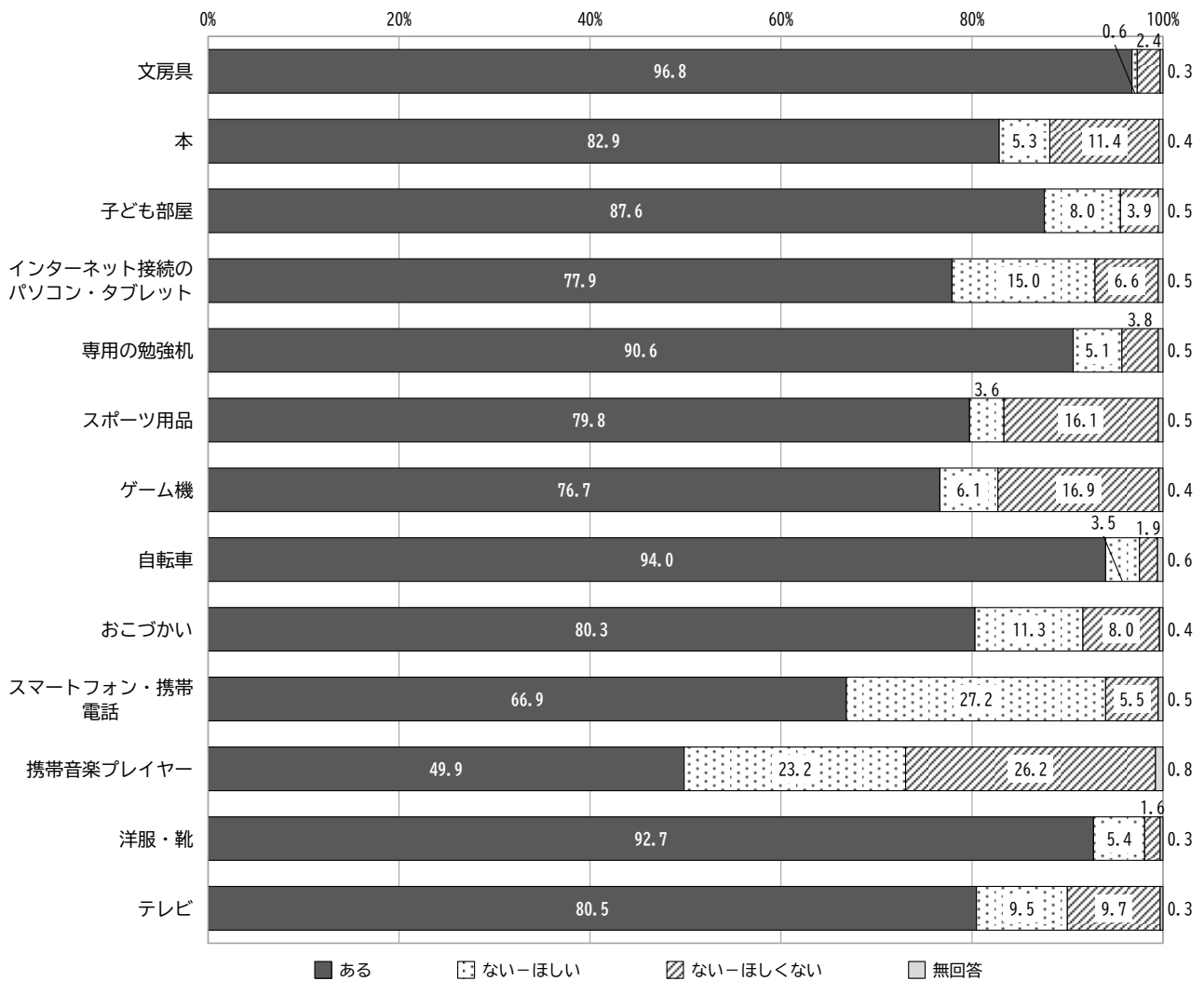
問11 あなたは、自分が使うことができるものがありますか。(それぞれ○はひとつ)

◇小学6年生では、「文房具」(95.9%)、「洋服・靴」(93.4%)、「自転車」(89.8%)について「ある」との回答が高くなっています。また、「スマートフォン・携帯電話」(36.3%)、「携帯音楽プレイヤー」(35.6%)、「パソコン・タブレット」(22.6%)について「ないーほしい」との回答が高くなっています。

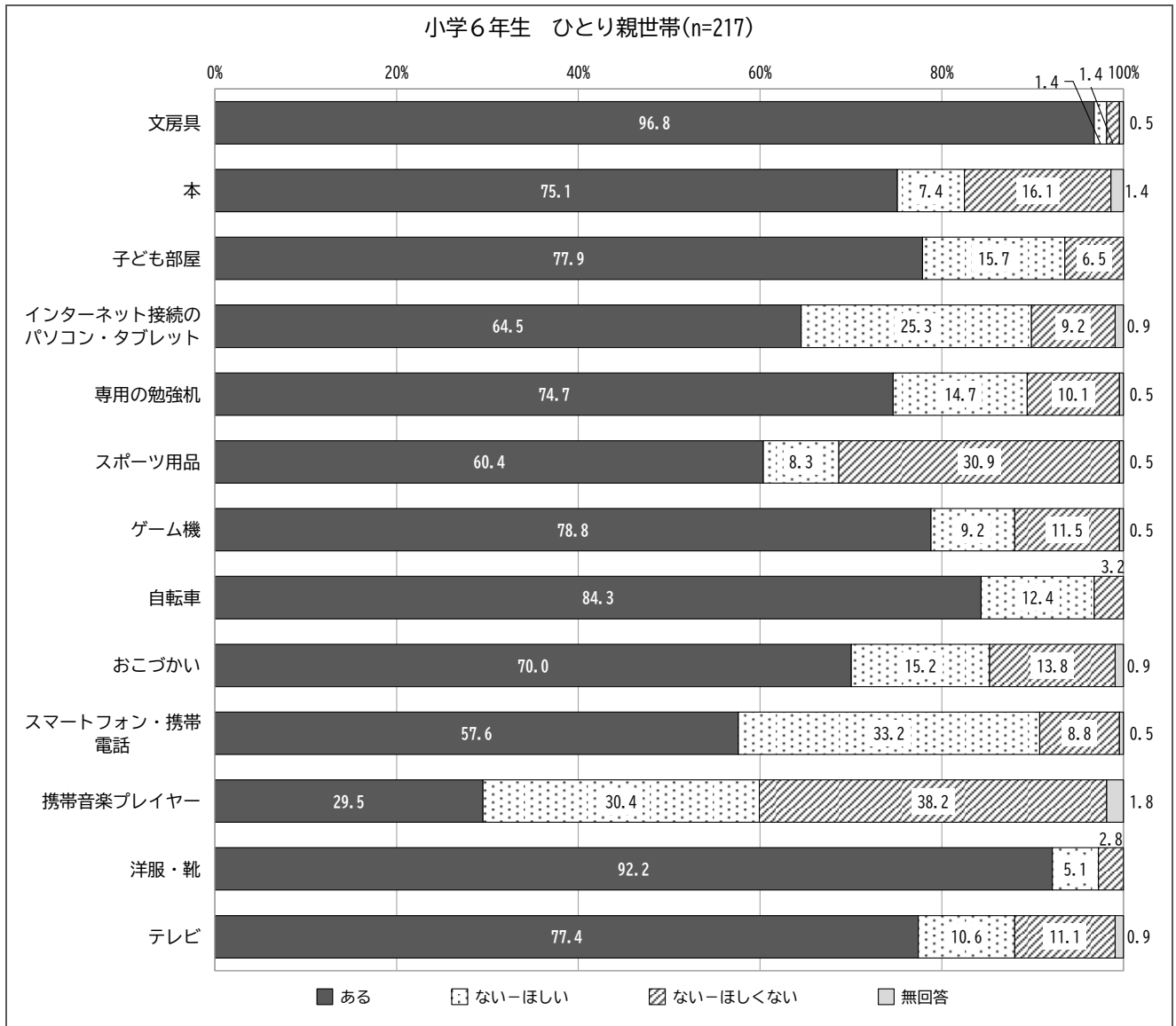
◇中学3年生では、「文房具」(96.8%)、「自転車」(94.0%)、「洋服・靴」(92.7%)について「ある」との回答が高くなっています。また、「スマートフォン・携帯電話」(27.2%)、「携帯音楽プレイヤー」(23.2%)、「パソコン・タブレット」(15.0%)について「ないーほしい」との回答が高くなっています。



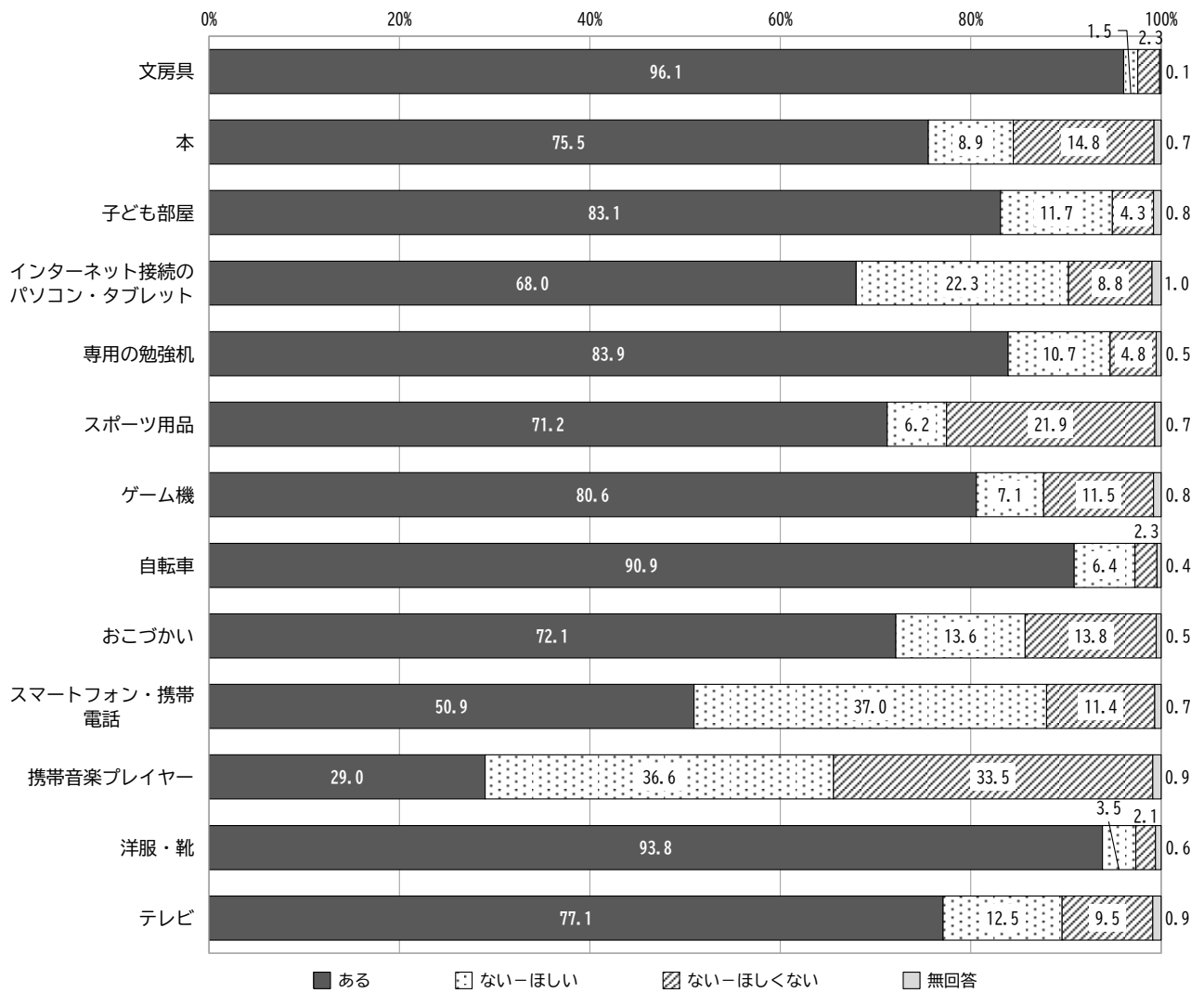
中学3年生(n=1,418)



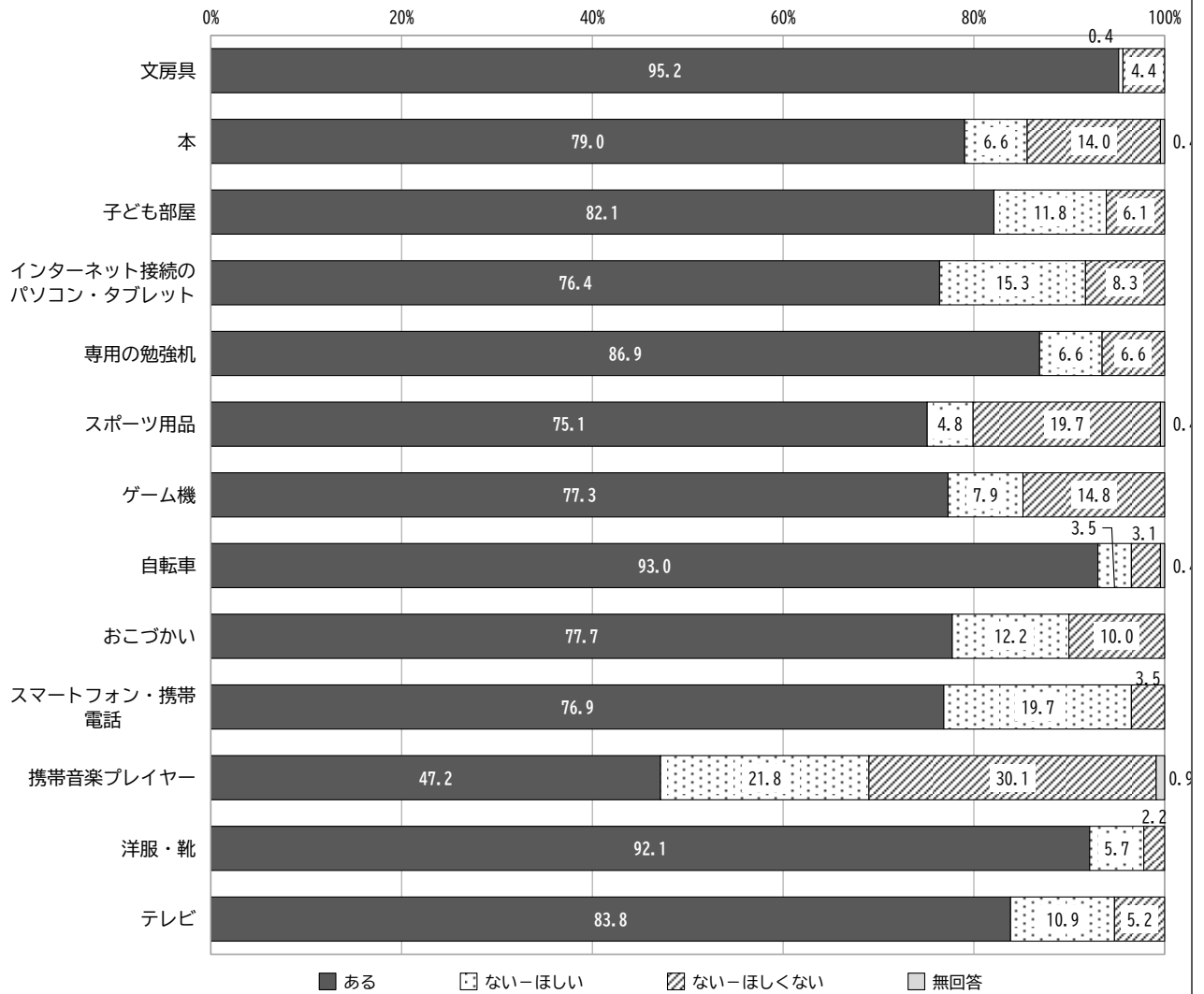
■ 世帯種別



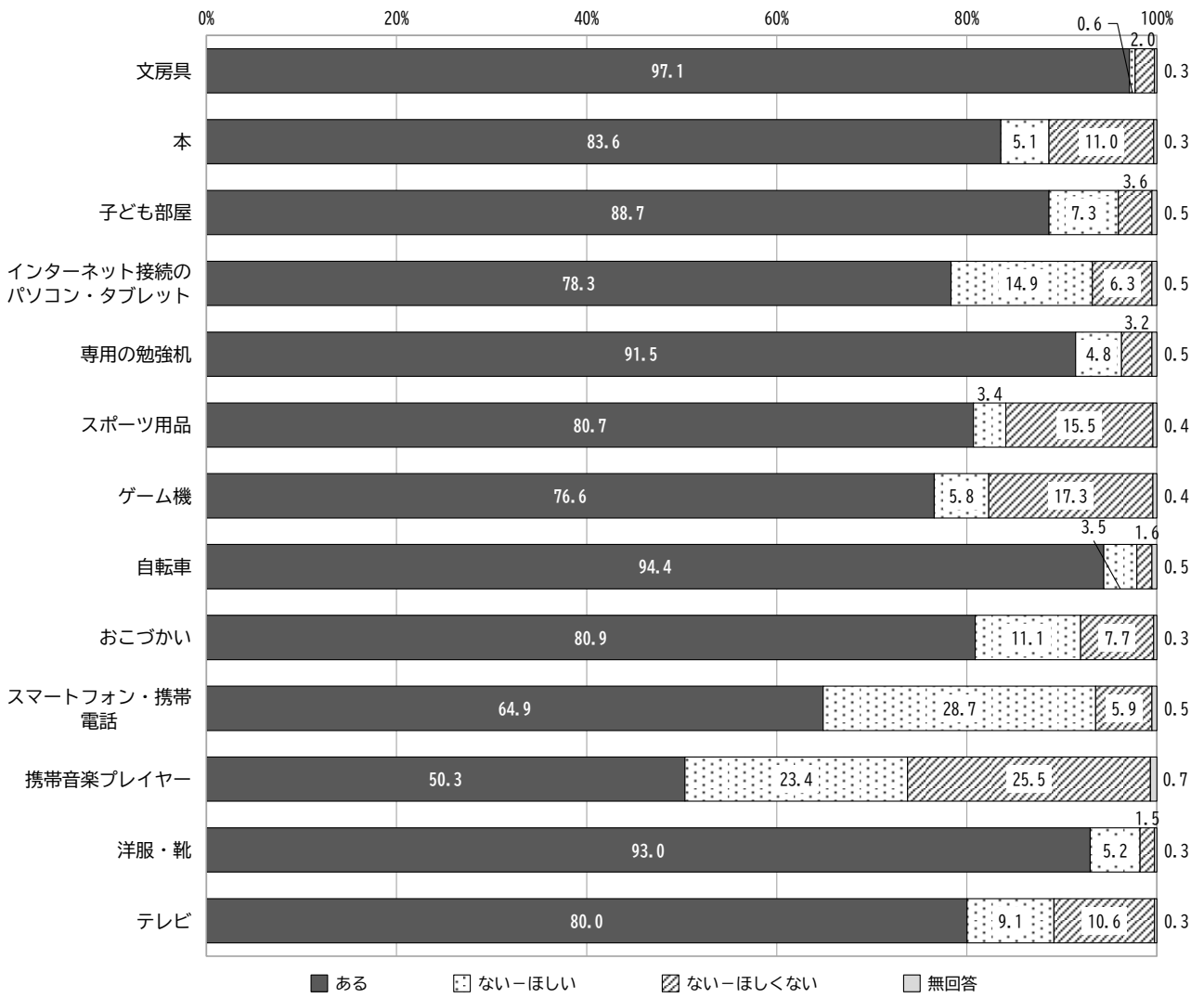
小学6年生 それ以外の世帯(n=1,345)



中学3年生 ひとり親世帯(n=229)



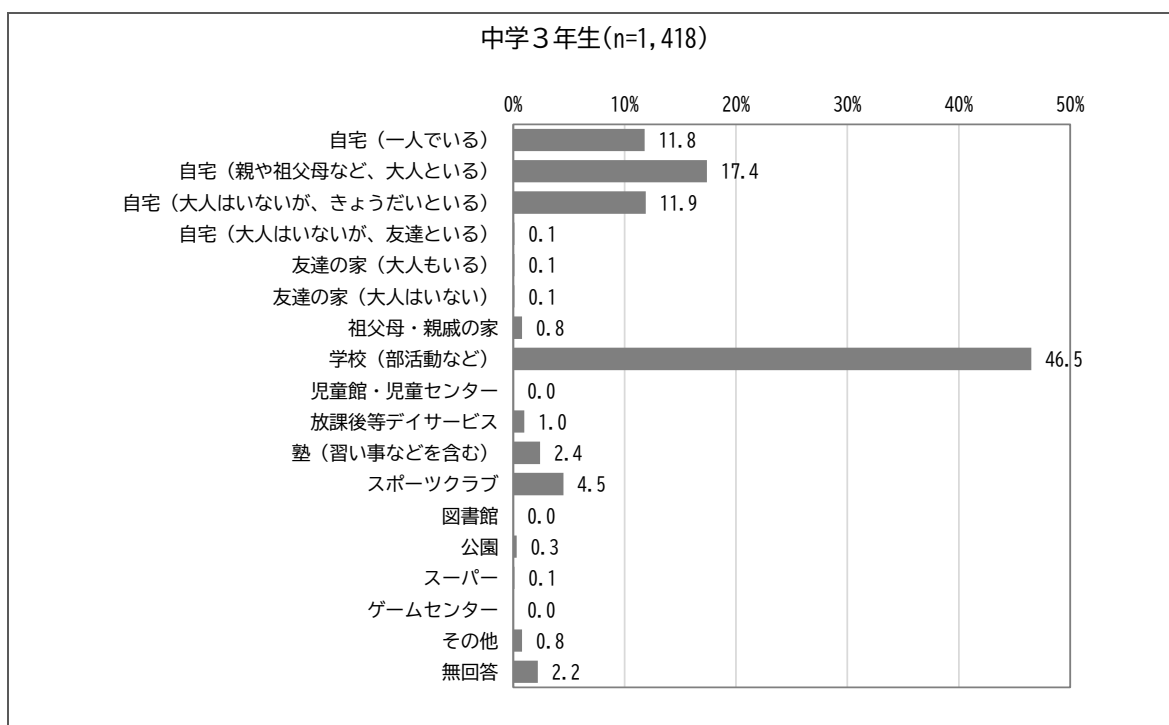
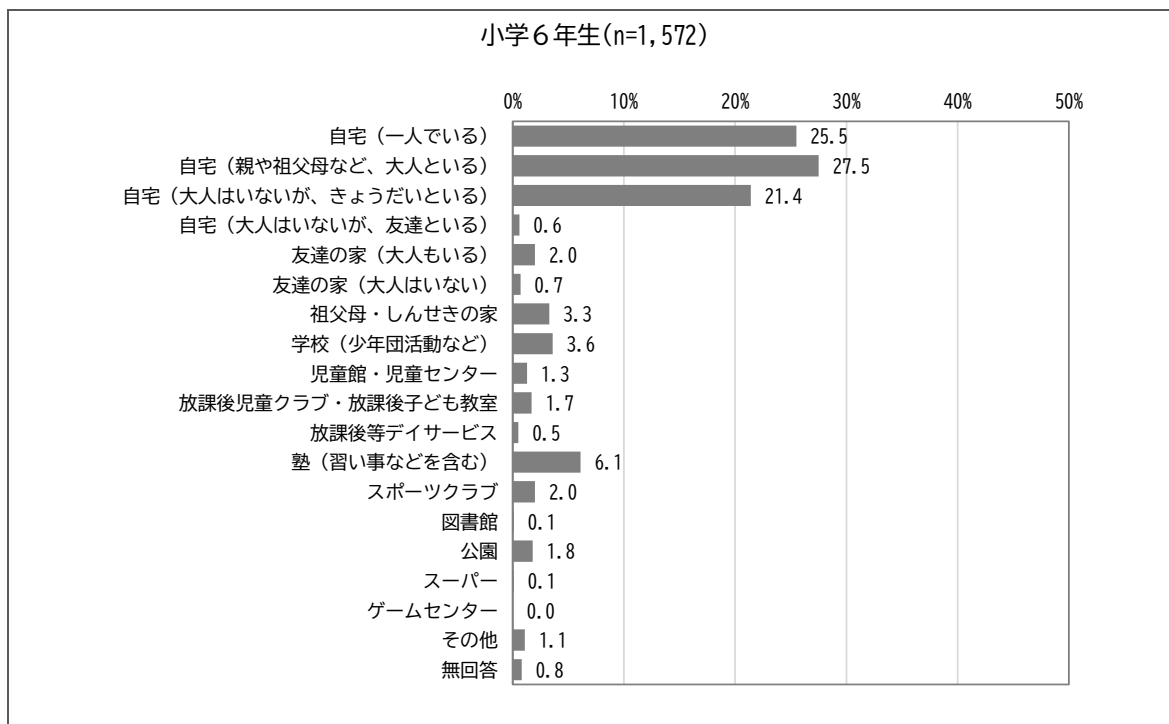
中学3年生 それ以外の世帯(n=1,182)



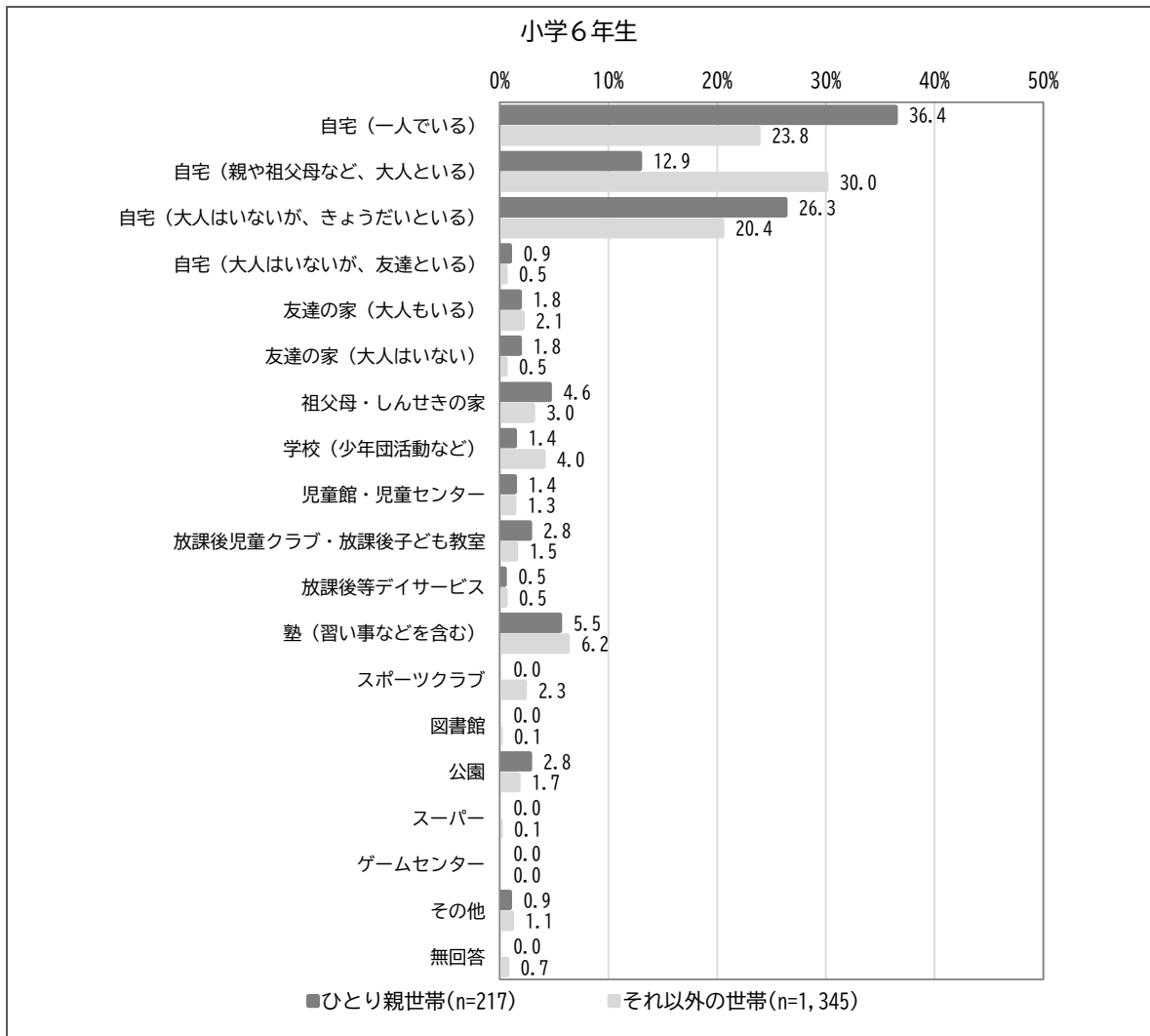
問12 あなたは、学校が終わった放課後、どこにすることが多いですか。(〇は一つ)

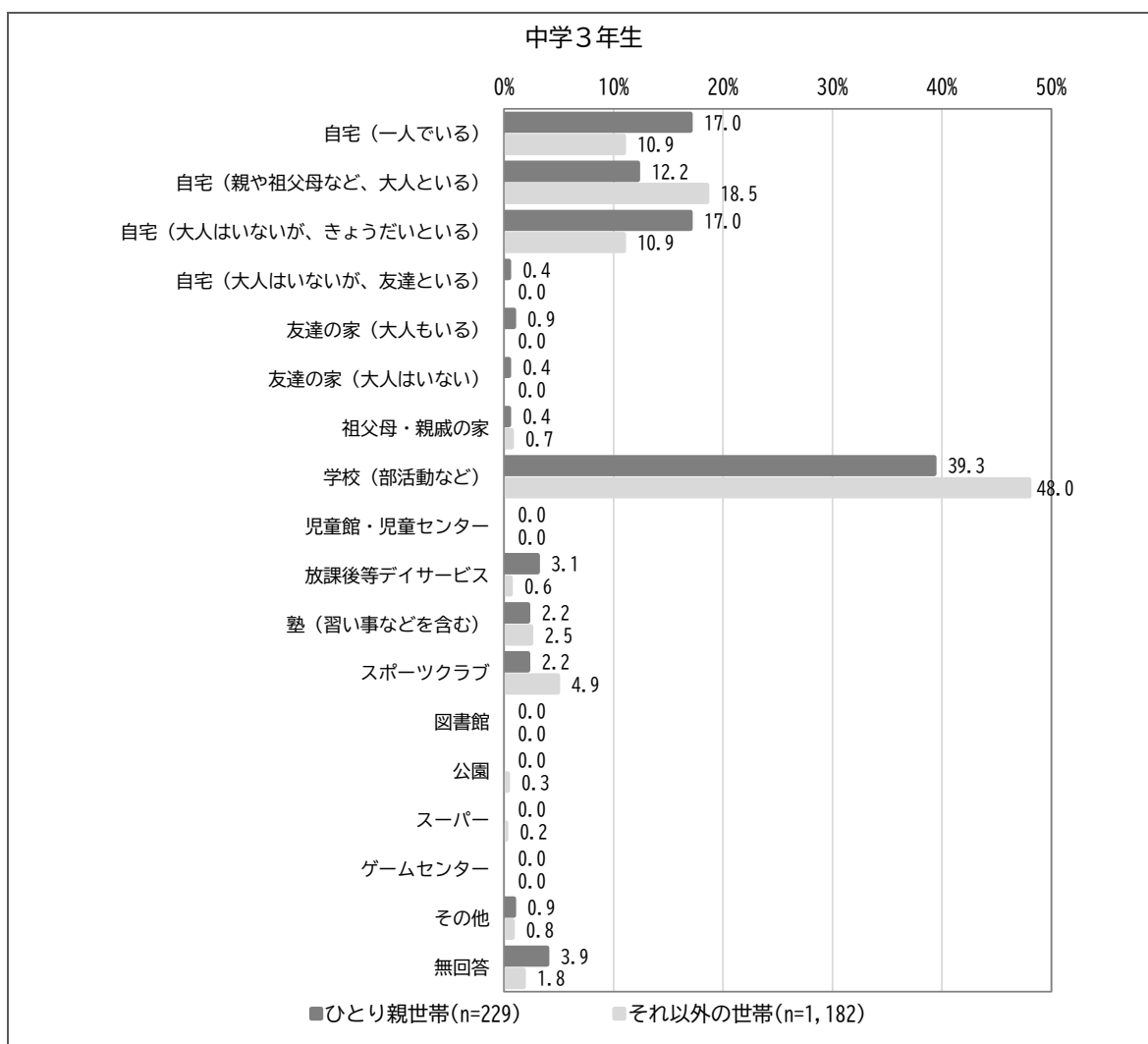
◇小学6年生では、「自宅（親や祖父母など、大人という）」(27.5%)が最も高く、次いで「自宅（一人でのいる）」(25.5%)、「自宅（大人はいるが、きょうだいという）」(21.4%)となっています。

◇中学3年生では、「学校（部活動など）」(46.5%)が最も高く、次いで「自宅（親や祖父母など、大人という）」(17.4%)、「自宅（大人はいるが、きょうだいという）」(11.9%)となっています。



■世帯種別

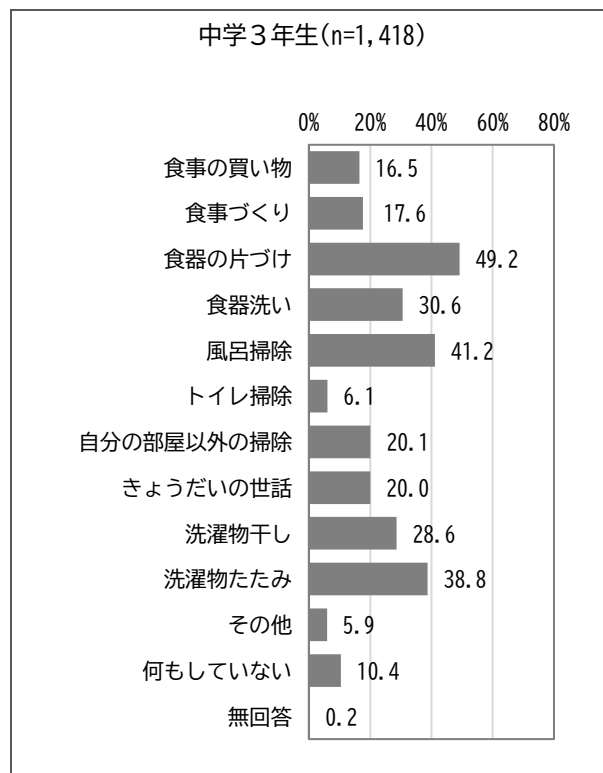
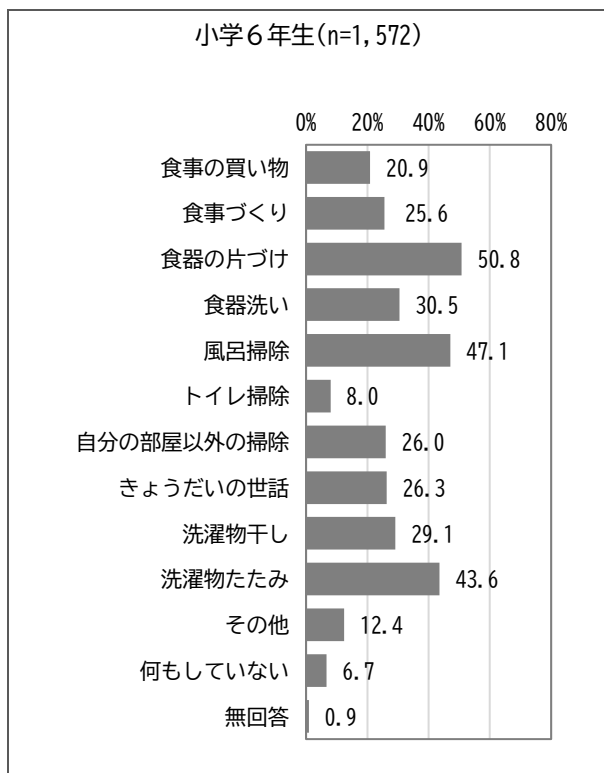




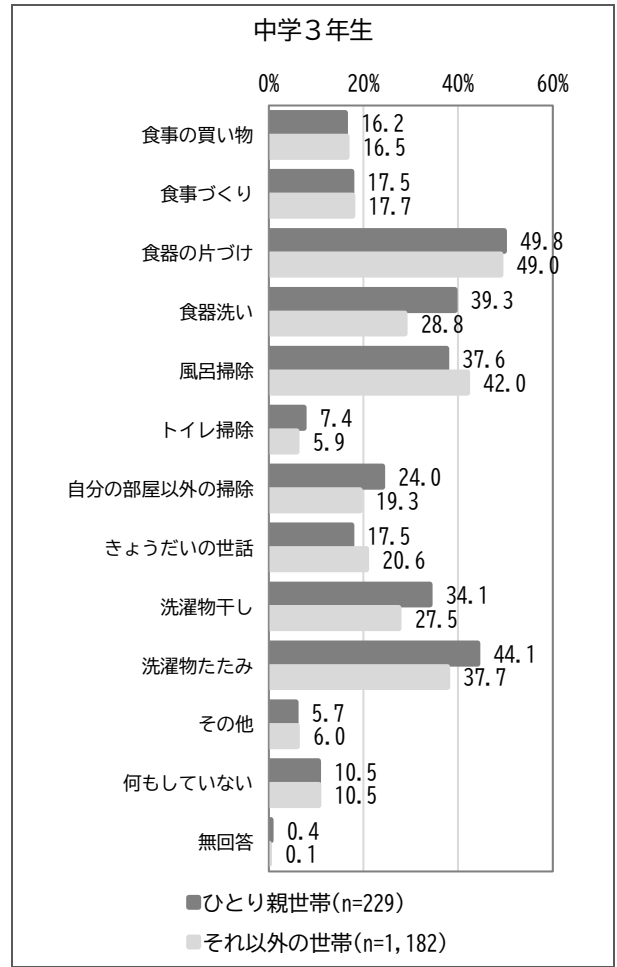
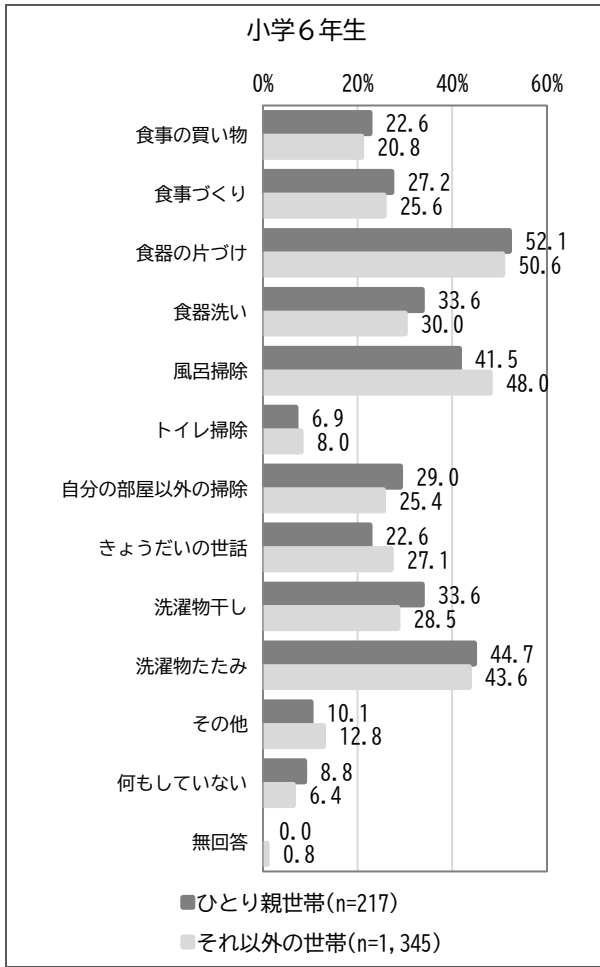
問13 あなたは、週に1回以上、家で次のお手伝いをしていますか。(〇はいくつでも)

◇小学6年生では、「食器の片づけ」が50.8%と最も高く、次いで「風呂掃除」が47.1%、「洗濯物たたみ」が43.6%となっています。

◇中学3年生では、「食器の片づけ」が49.2%と最も高く、次いで「風呂掃除」が41.2%、「洗濯物たたみ」が38.8%となっています。



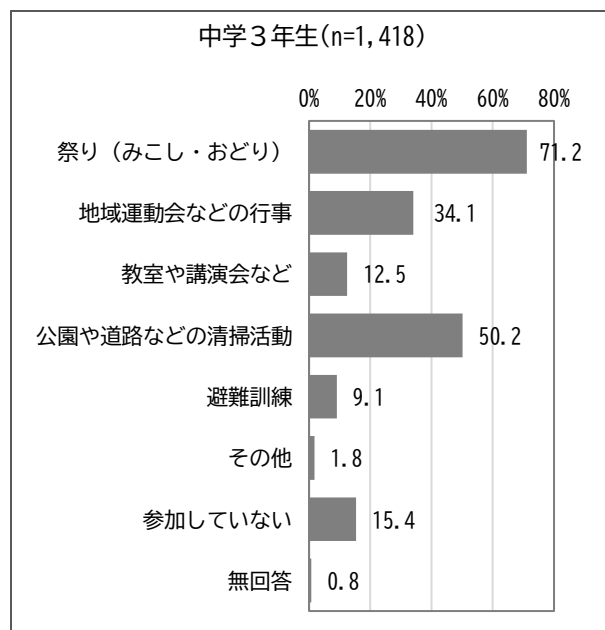
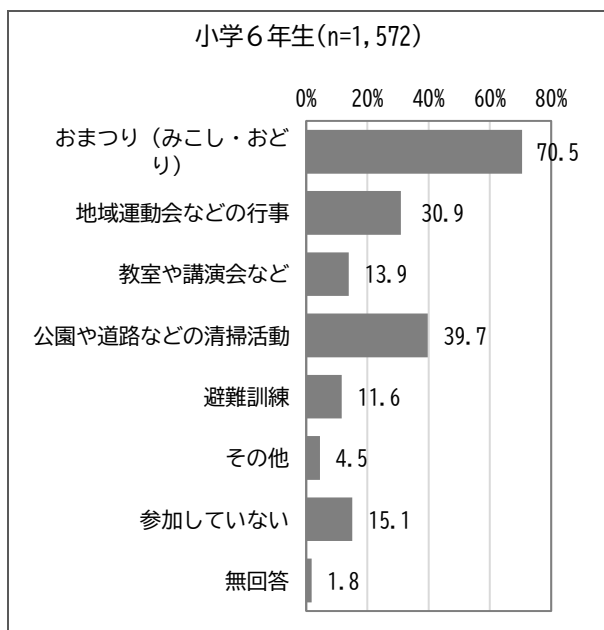
■世帯種別



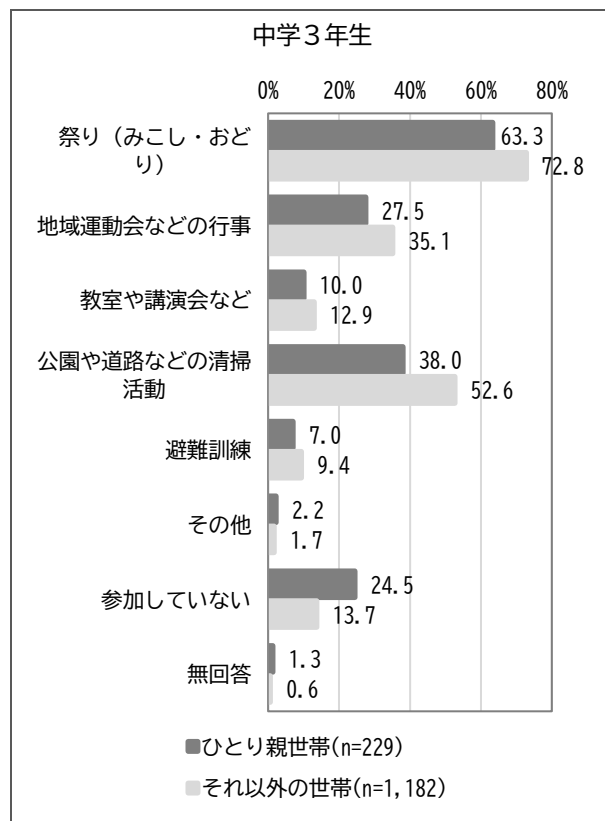
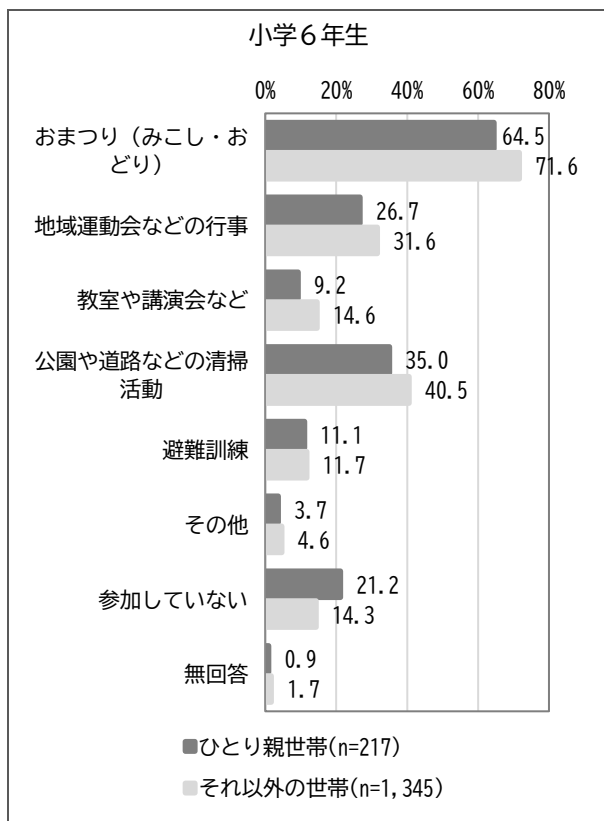
問14 あなたは、あなたの住んでいる地域で、次のような活動に参加したことがありますか。(〇はいくつでも)

◇小学6年生では、「おまつり（みこし・おどり）」が70.5%と最も高く、次いで「公園や道路などの清掃活動」が39.7%、「地域運動会などの行事」が30.9%となっています。

◇中学3年生では、「祭り（みこし・おどり）」が71.2%と最も高く、次いで「公園や道路などの清掃活動」が50.2%、「地域運動会などの行事」が34.1%となっています。



■世帯種別



問15 あなたは、次のようなことについて、父親や母親とどのくらい話をしますか。(それぞれ○はひとつ)

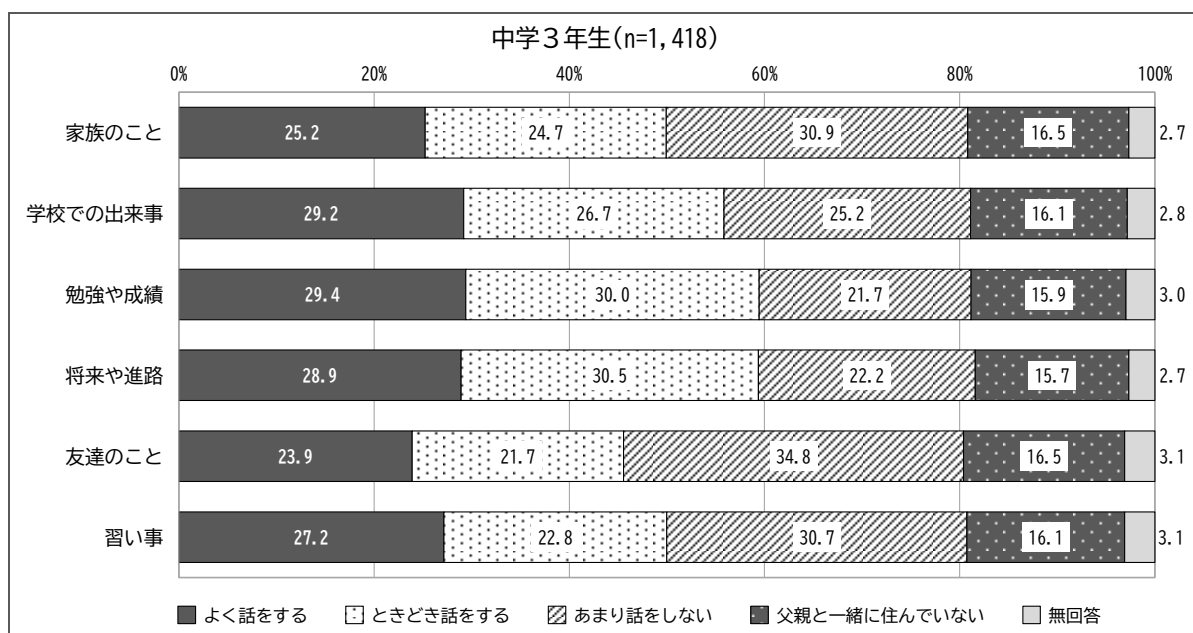
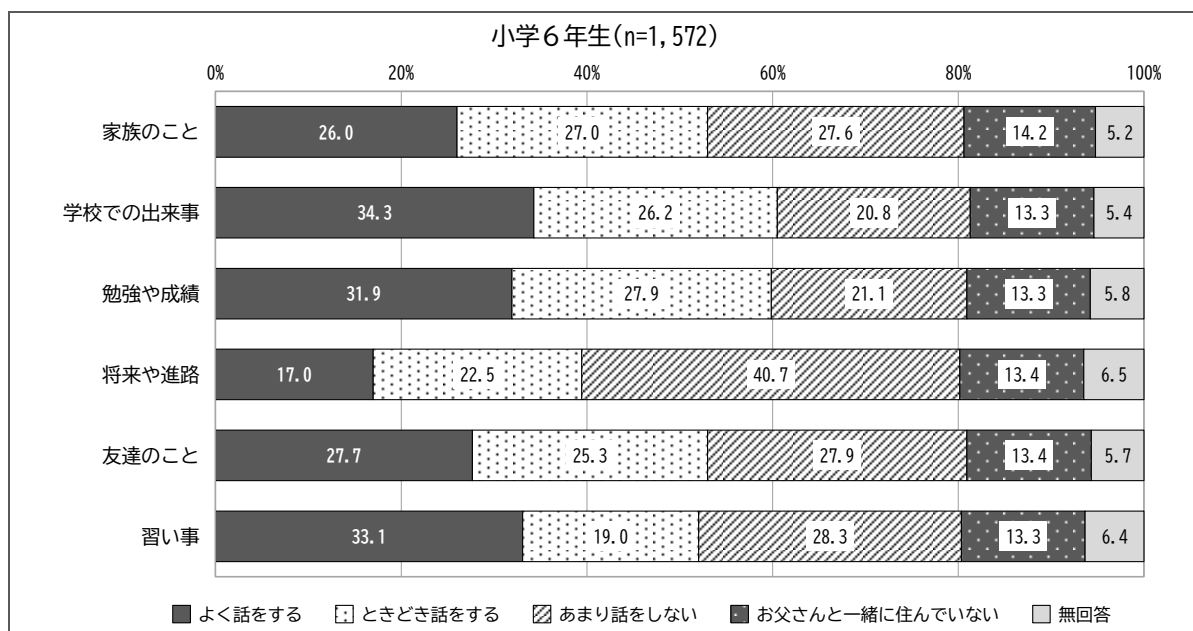
【父親との会話】

◇小学6年生では、父親と「学校での出来事」(34.3%)、「習い事」(33.1%)、「勉強や成績」(31.9%)について「よく話をする」との回答が高くなっています。

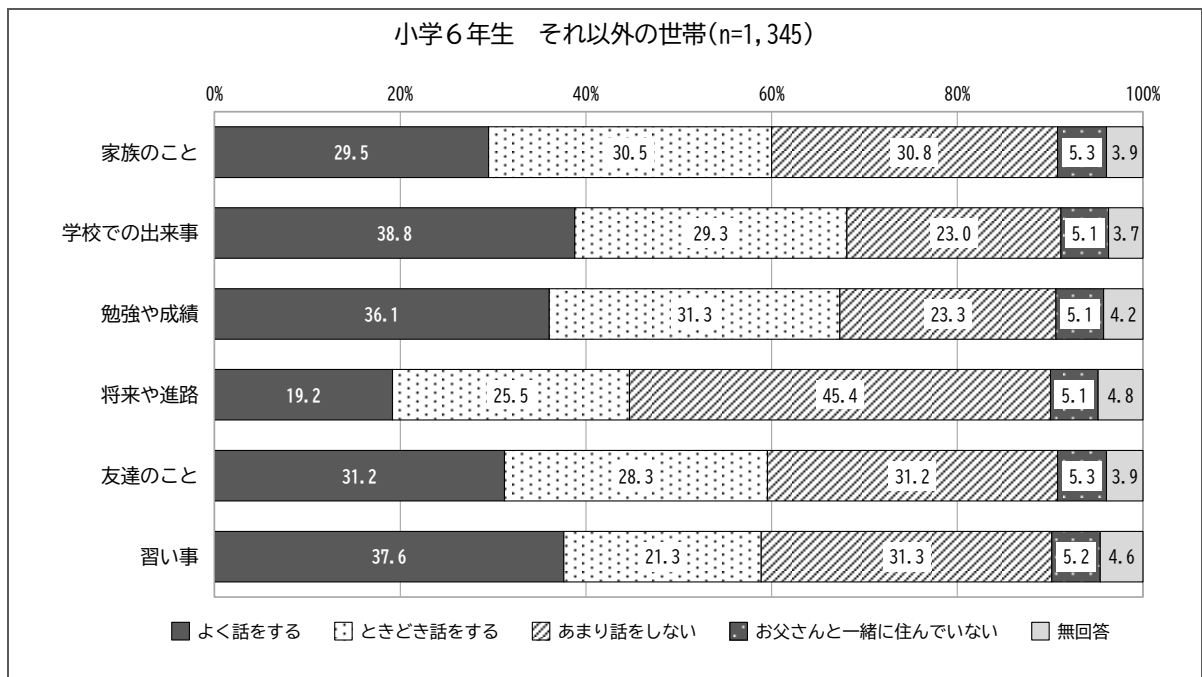

また、「将来や進路」(40.7%)、「習い事」(28.3%)、「友達のこと」(27.9%)について「あまり話をしない」との回答が高くなっています。

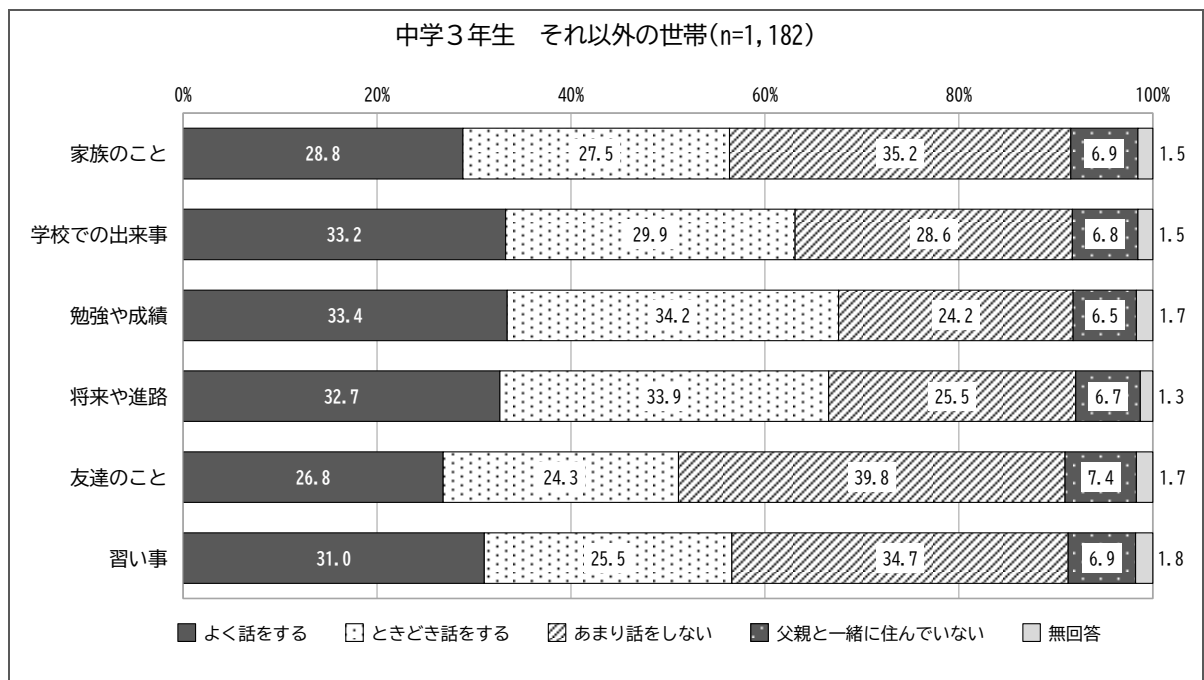

◇中学3年生では、父親と「勉強や成績」(29.4%)、「学校での出来事」(29.2%)、「将来や進路」(28.9%)について「よく話をする」との回答が高くなっています。

また、「友達のこと」(34.8%)、「家族のこと」(30.9%)、「習い事」(30.7%)について「あまり話をしない」との回答が高くなっています。



■ 世帯種別





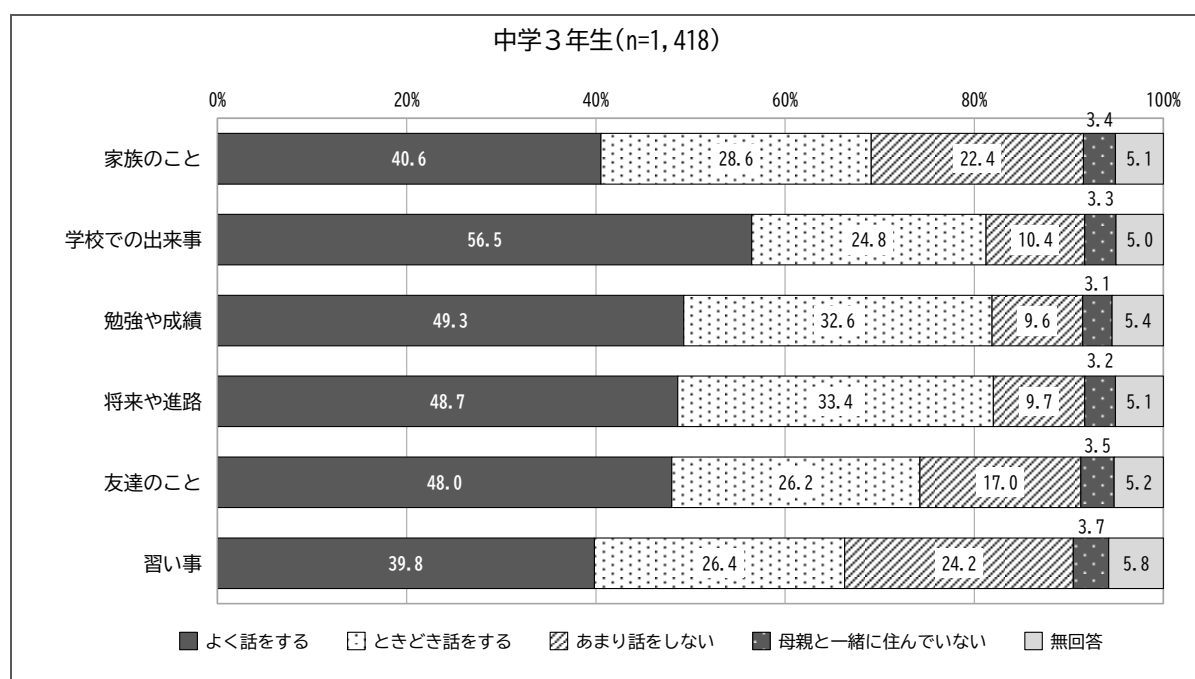
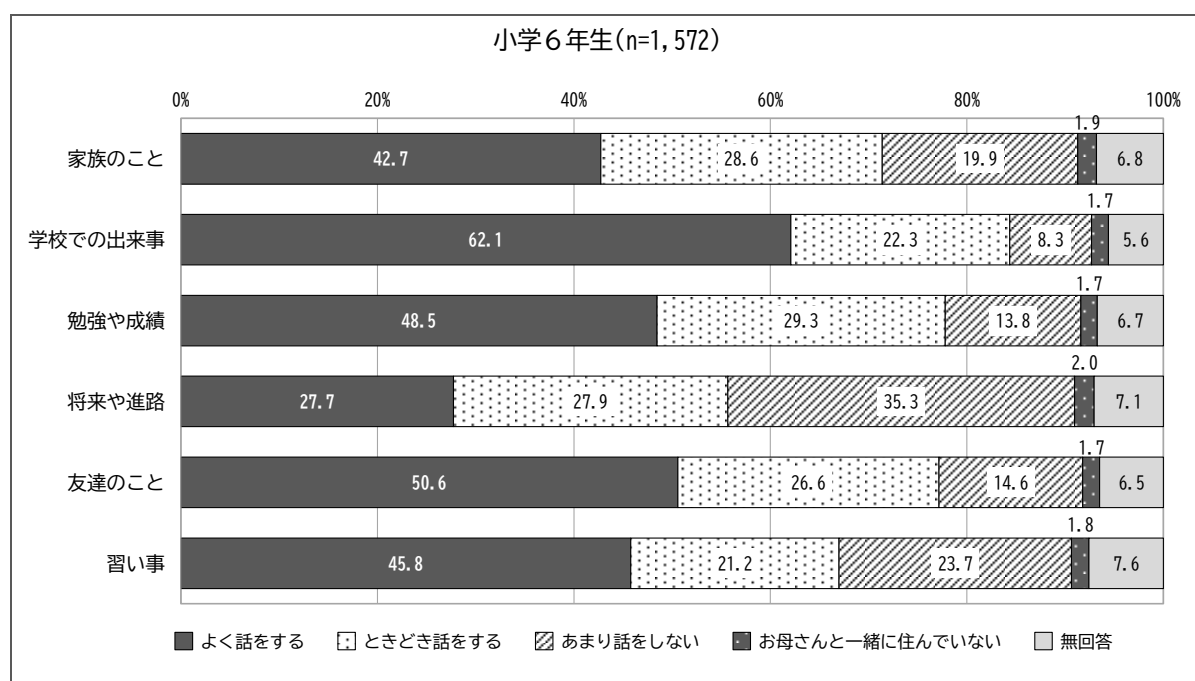
【母親との会話】

◇小学6年生では、母親と「学校での出来事」(62.1%)、「友達のこと」(50.6%)、「勉強や成績」(48.5%)について「よく話をする」との回答が高くなっています。

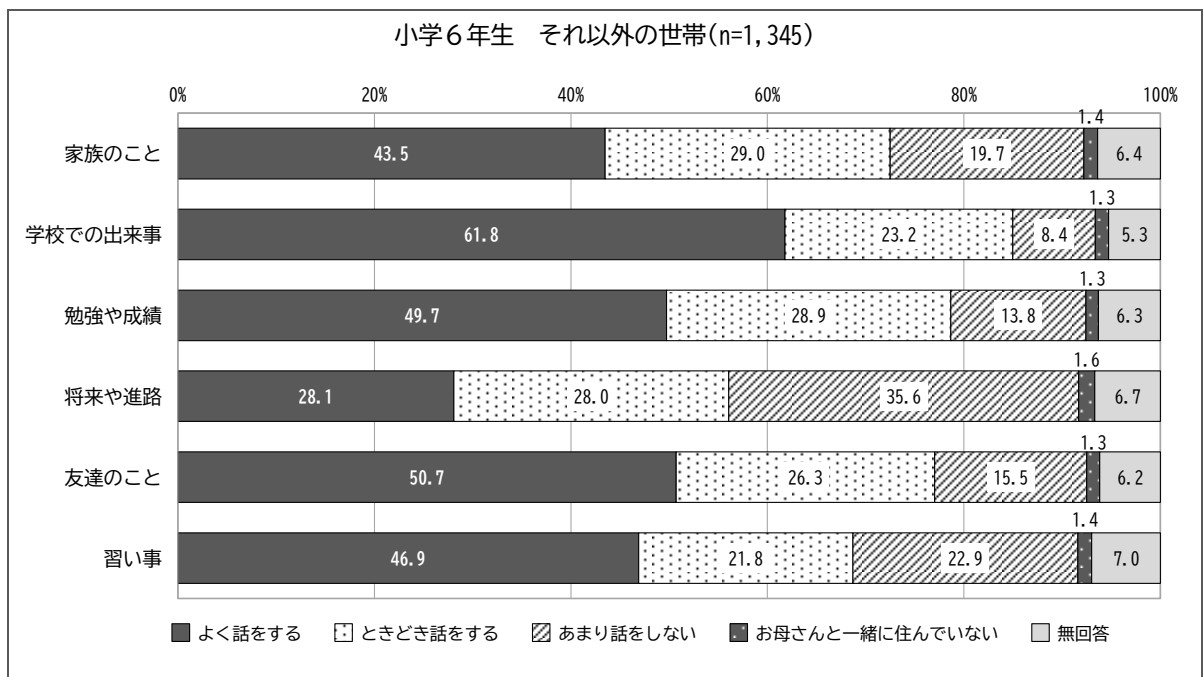
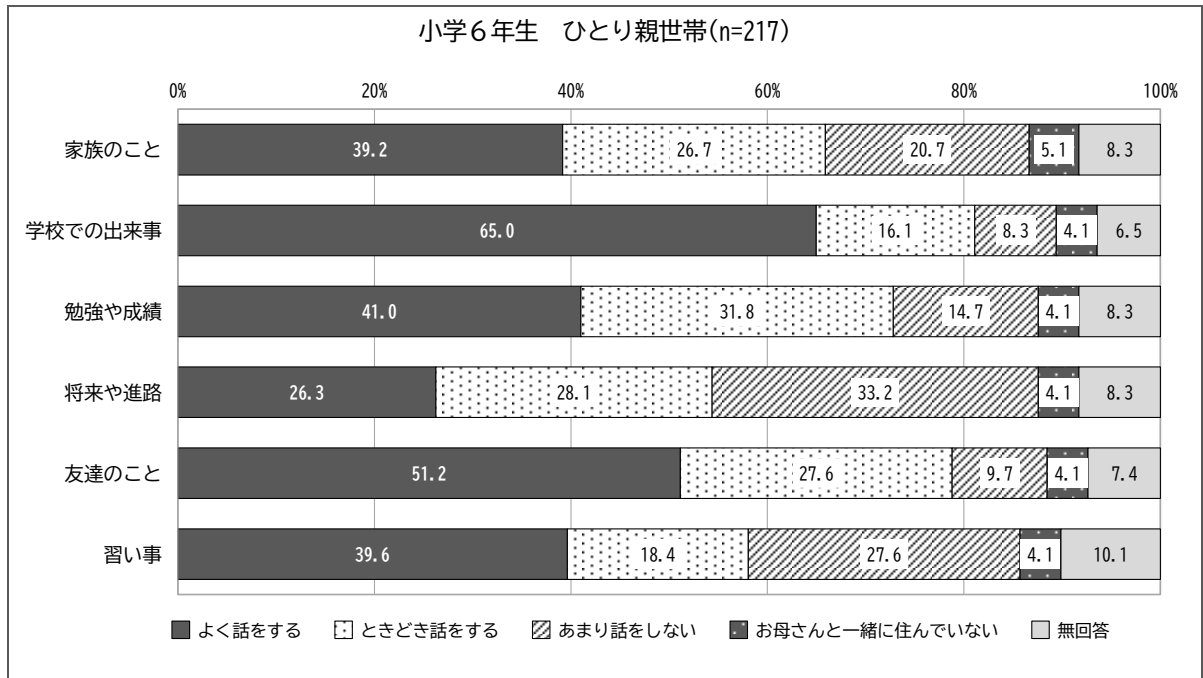
また、母親と「将来や進路」(35.3%)、「習い事」(23.7%)、「家族のこと」(19.9%)について「あまり話をしない」との回答が高くなっています。

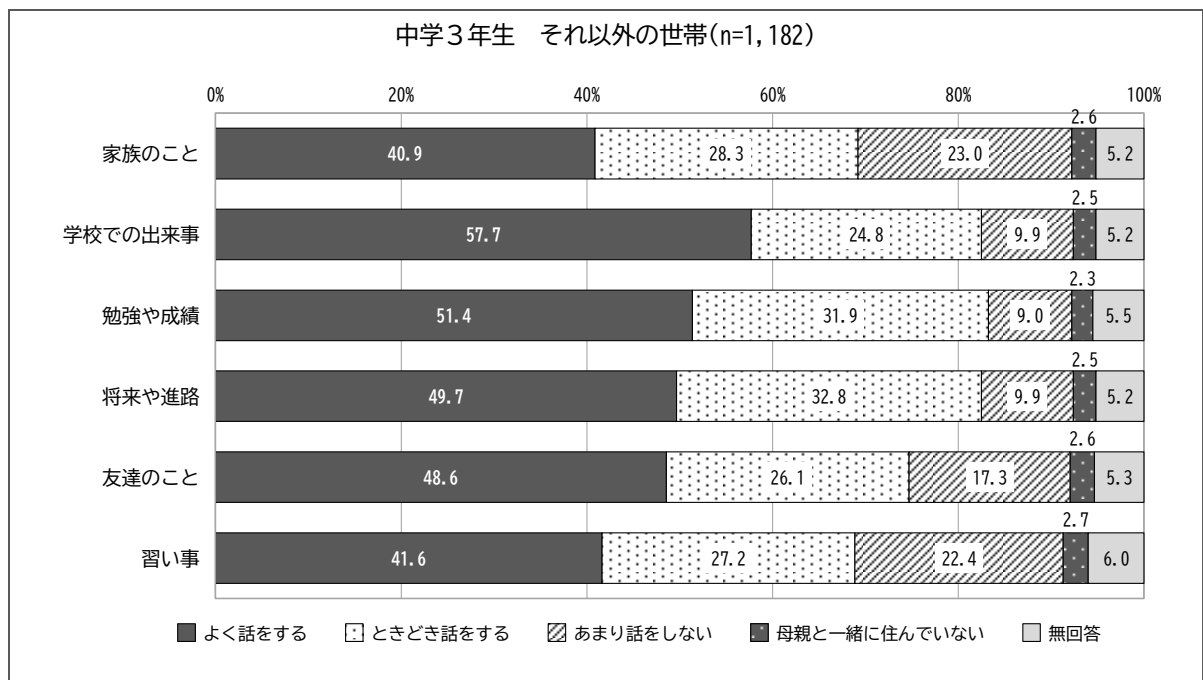
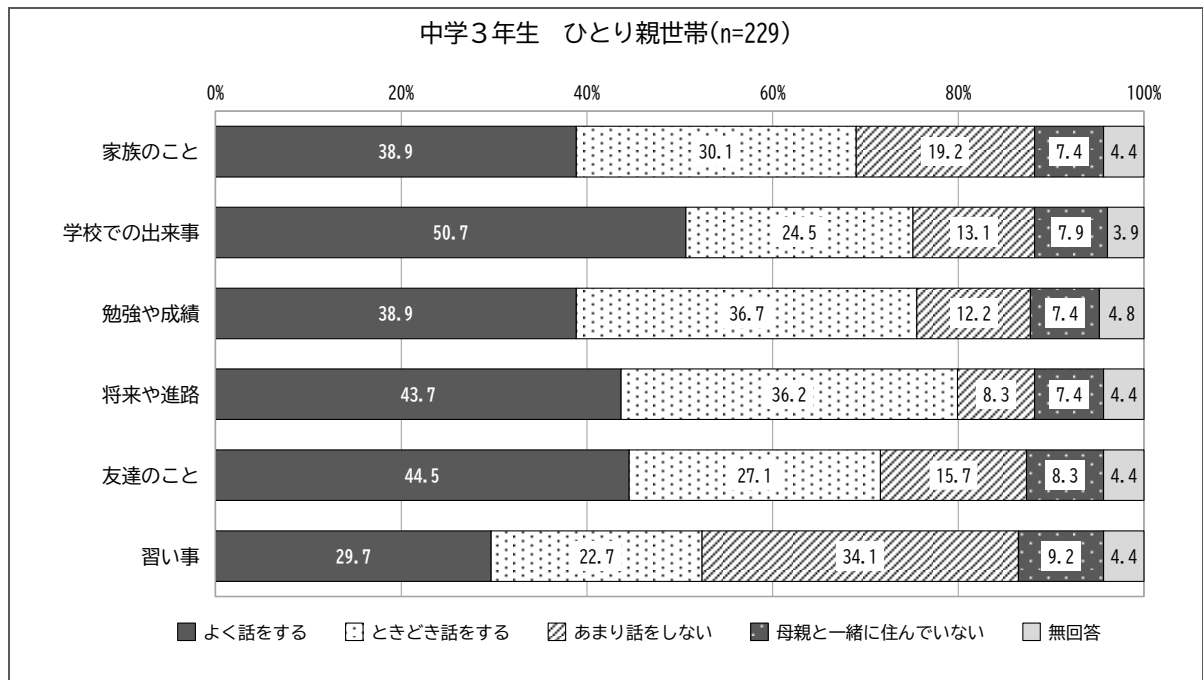
◇中学3年生では、母親と「学校での出来事」(56.5%)、「勉強や成績」(49.3%)、「将来や進路」(48.7%)について「よく話をする」との回答が高くなっています。

また、母親と「習い事」(24.2%)、「家族のこと」(22.4%)、「友達のこと」(17.0%)について「あまり話をしない」との回答が高くなっています。



■ 世帯種別

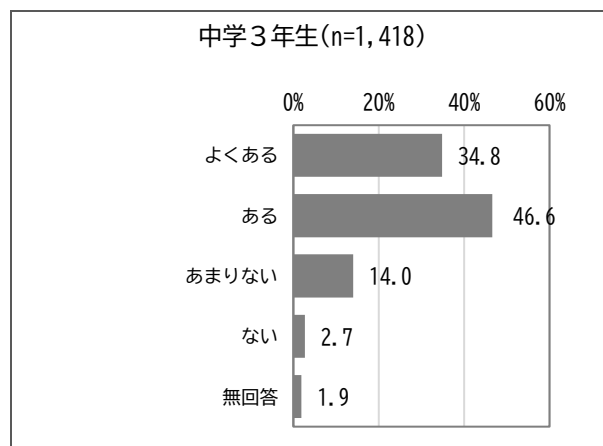
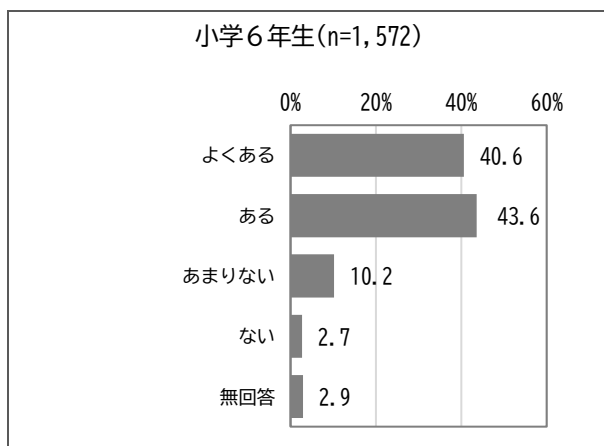




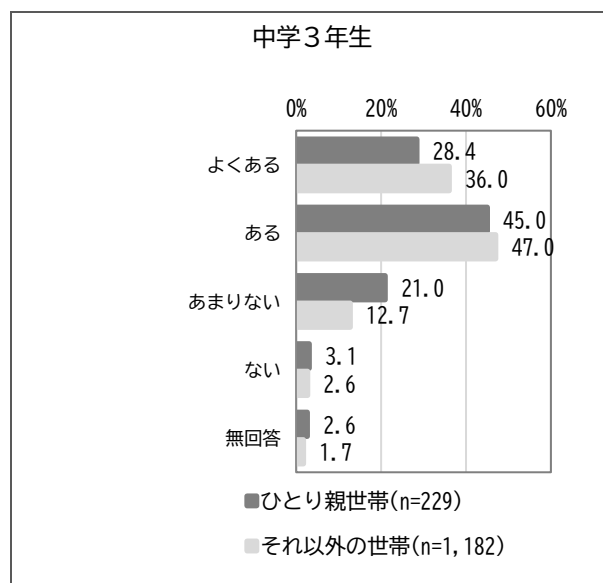
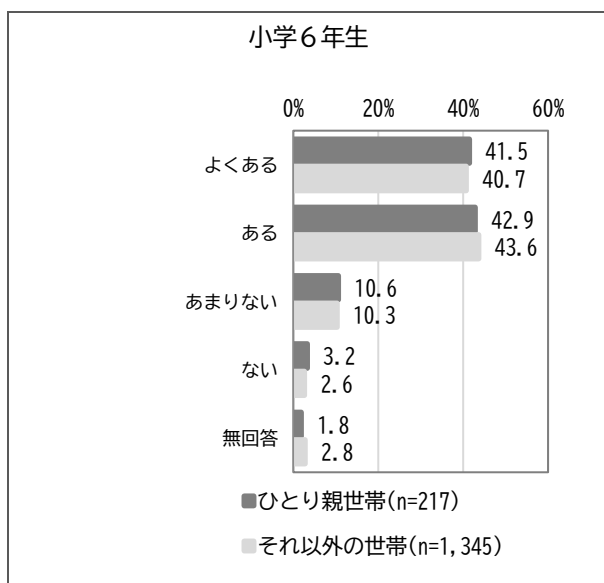
問16 あなたは、父親または母親から、「頑張っているね」「ありがとう」などと言われて、褒められることがありますか。(〇は一つ)

◇小学6年生では、「ある」(43.6%)が最も高く、次いで「よくある」(40.6%)、「あまりない」(10.2%)となっています。

◇中学3年生では、「ある」(46.6%)が最も高く、次いで「よくある」(34.8%)、「あまりない」(14.0%)となっています。



■世帯種別



3 学校や勉強について

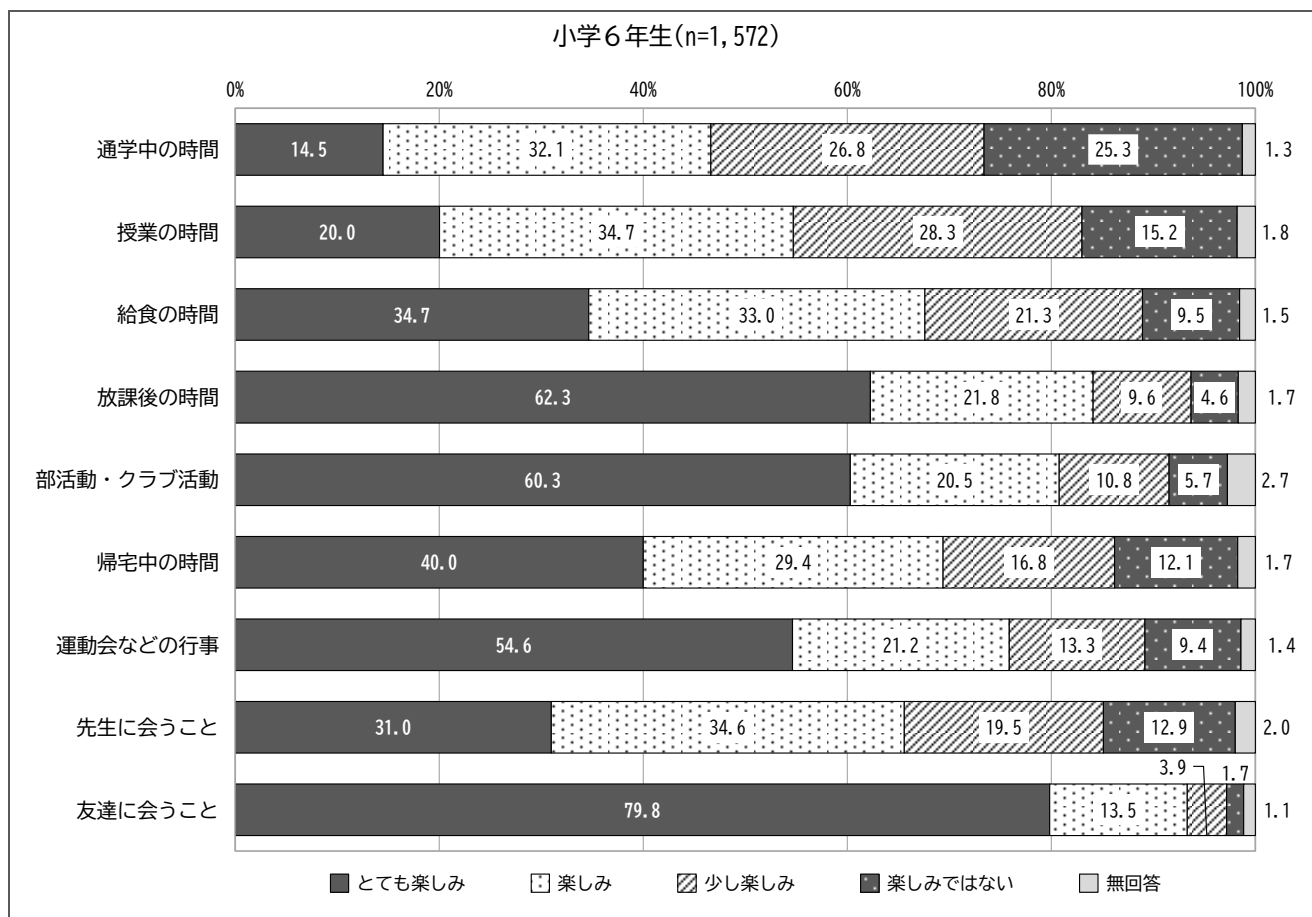
問17 あなたの学校生活について、お聞きします。(それぞれ○はひとつ)

◇小学6年生では、「友達に会うこと」(93.3%)、「放課後の時間」(84.1%)、「部活・クラブ活動」(80.8%)について「楽しみ(とても楽しみ+楽しみの合計)」との回答が高くなっています。

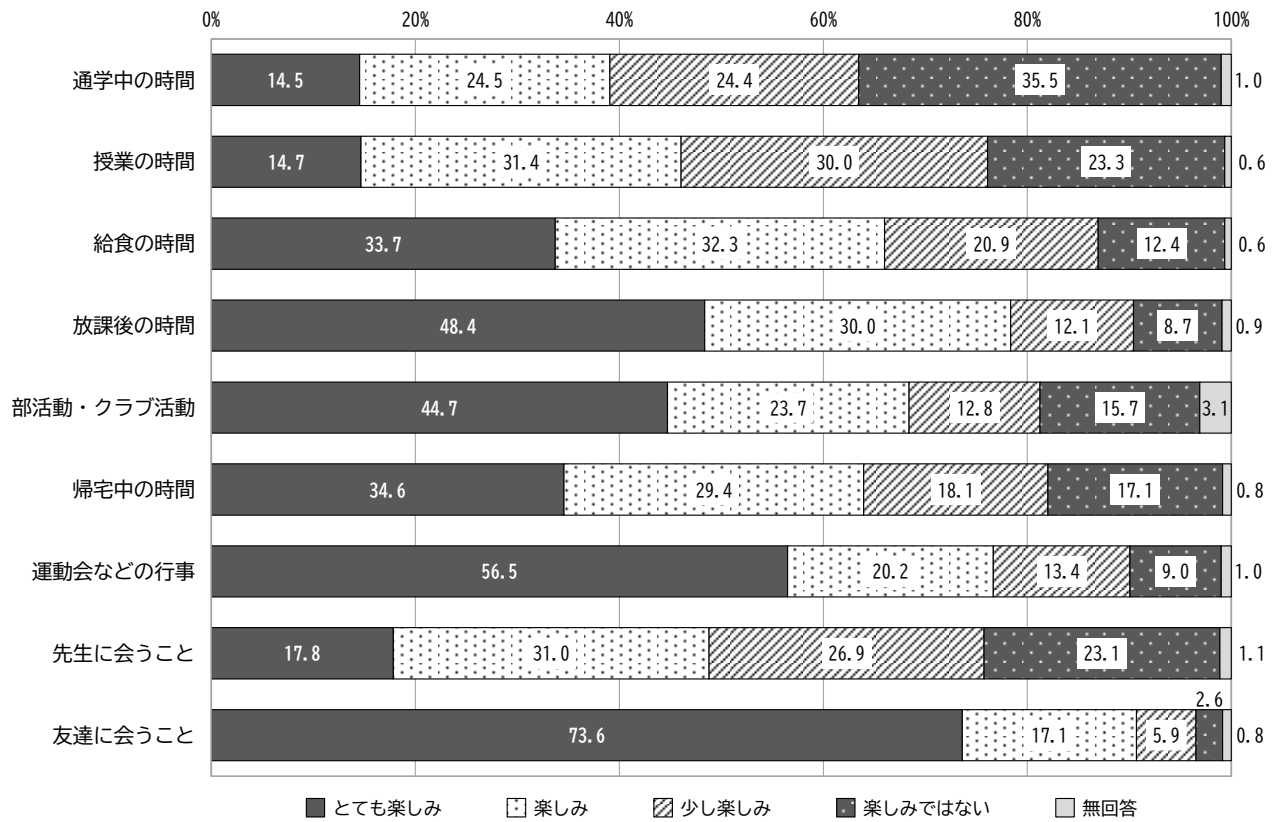
また、「通学中の時間」(25.3%)、「授業の時間」(15.2%)、「先生に会うこと」(12.9%)について「楽しみではない」との回答が高くなっています。

◇中学3年生では、「友達に会うこと」(90.7%)、「放課後の時間」(78.4%)、「運動会などの行事」(76.7%)について「楽しみ(とても楽しみ+楽しみの合計)」との回答が高くなっています。

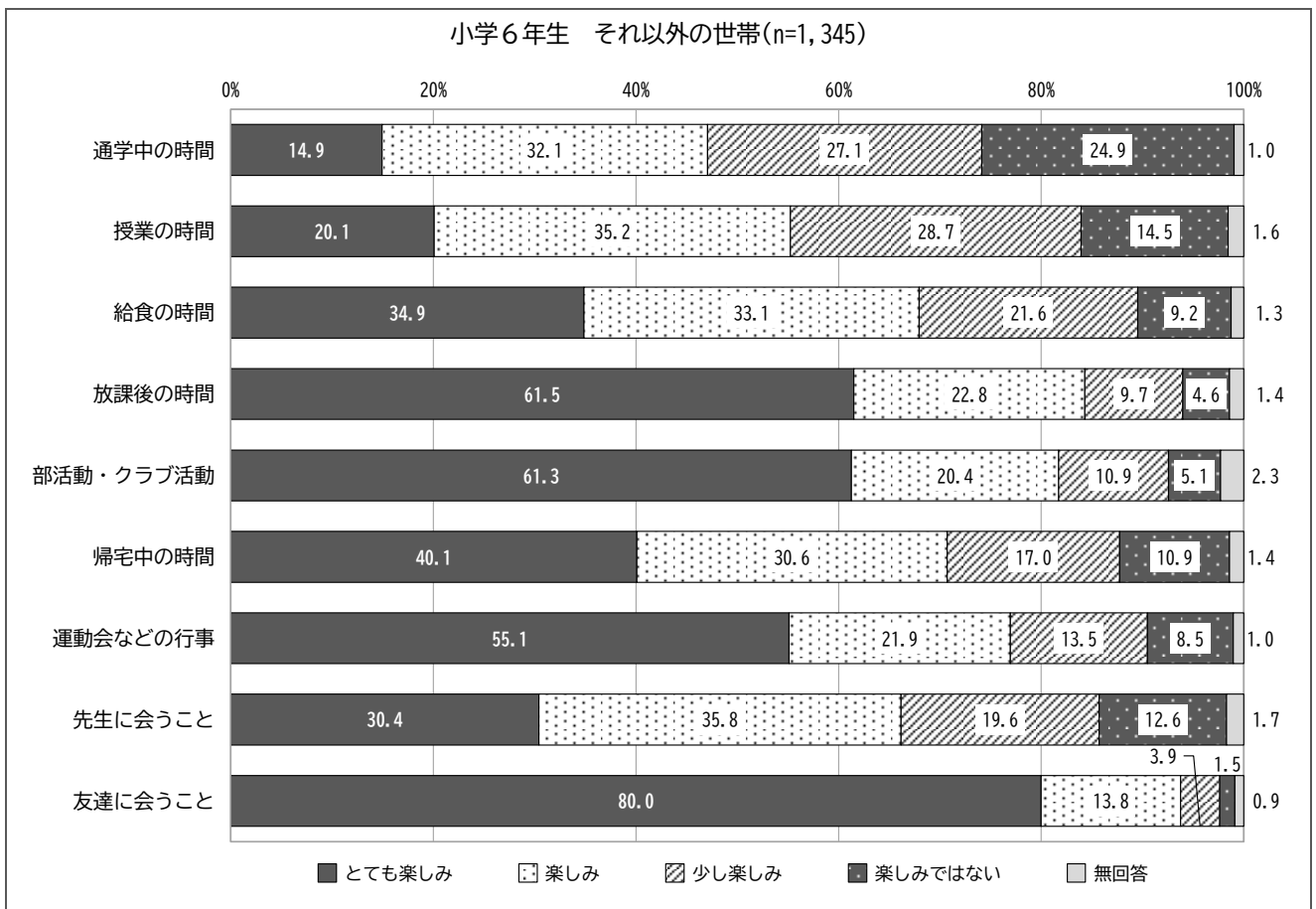
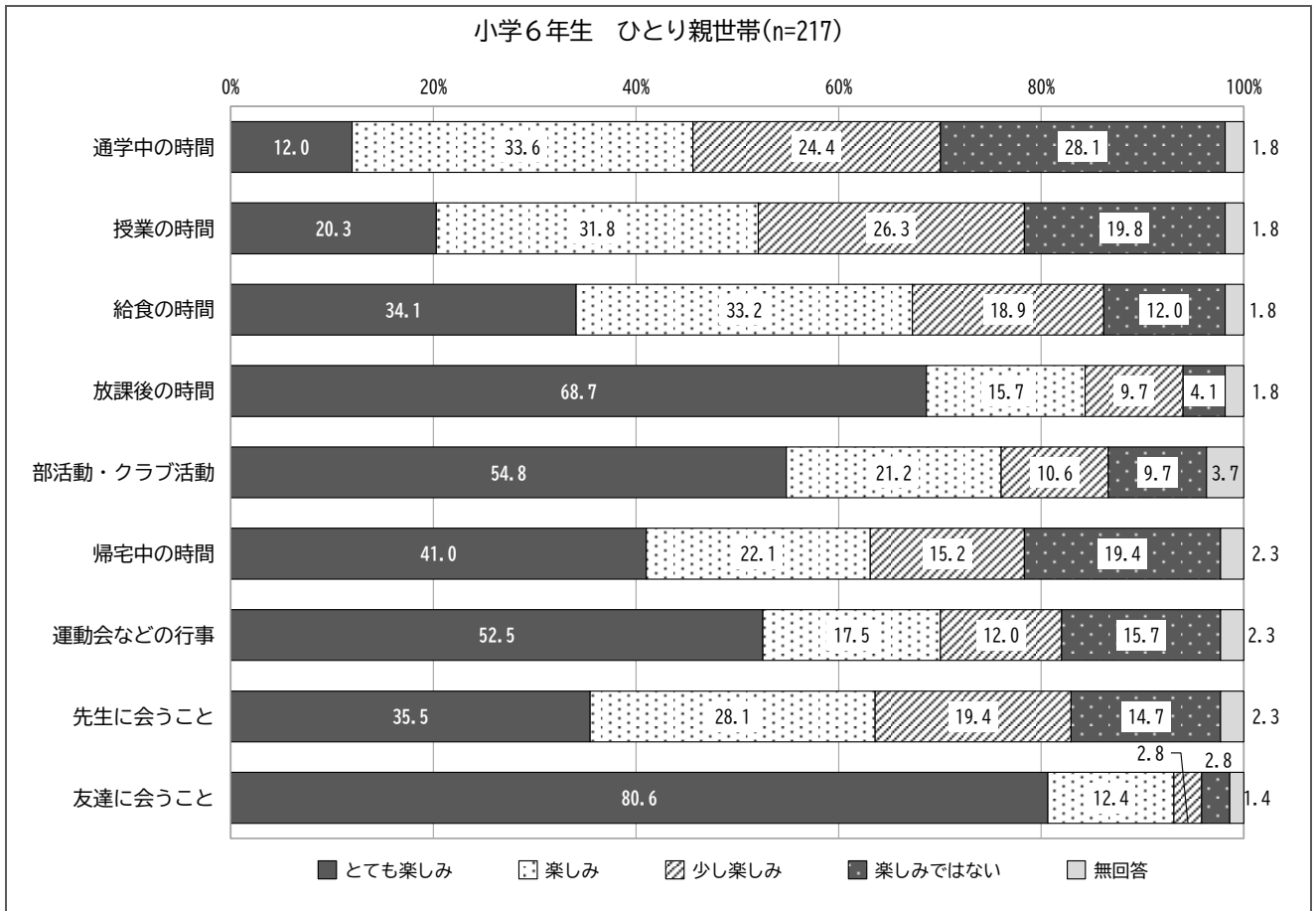
また、「通学中の時間」(35.5%)、「授業の時間」(23.3%)、「先生に会うこと」(23.1%)について「楽しみではない」との回答が高くなっています。



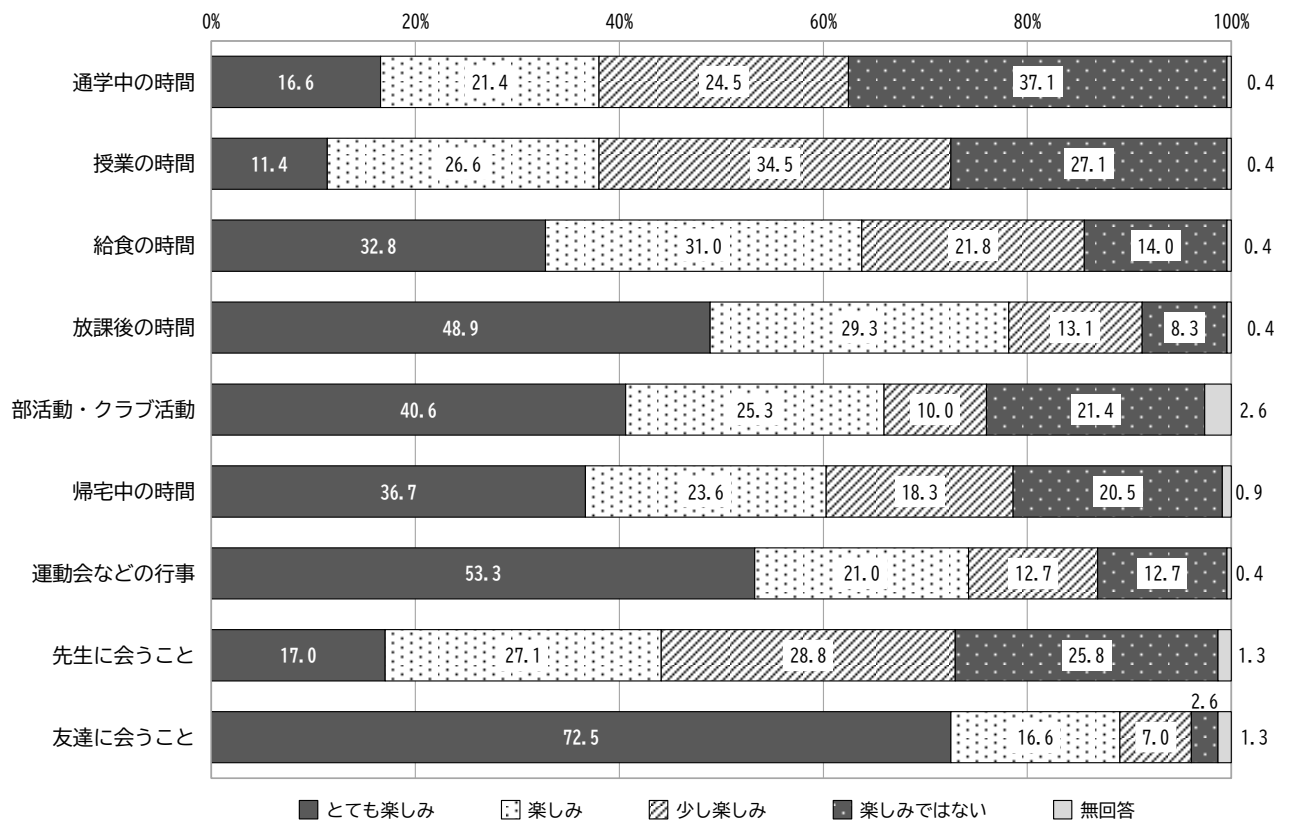
中学3年生(n=1,418)



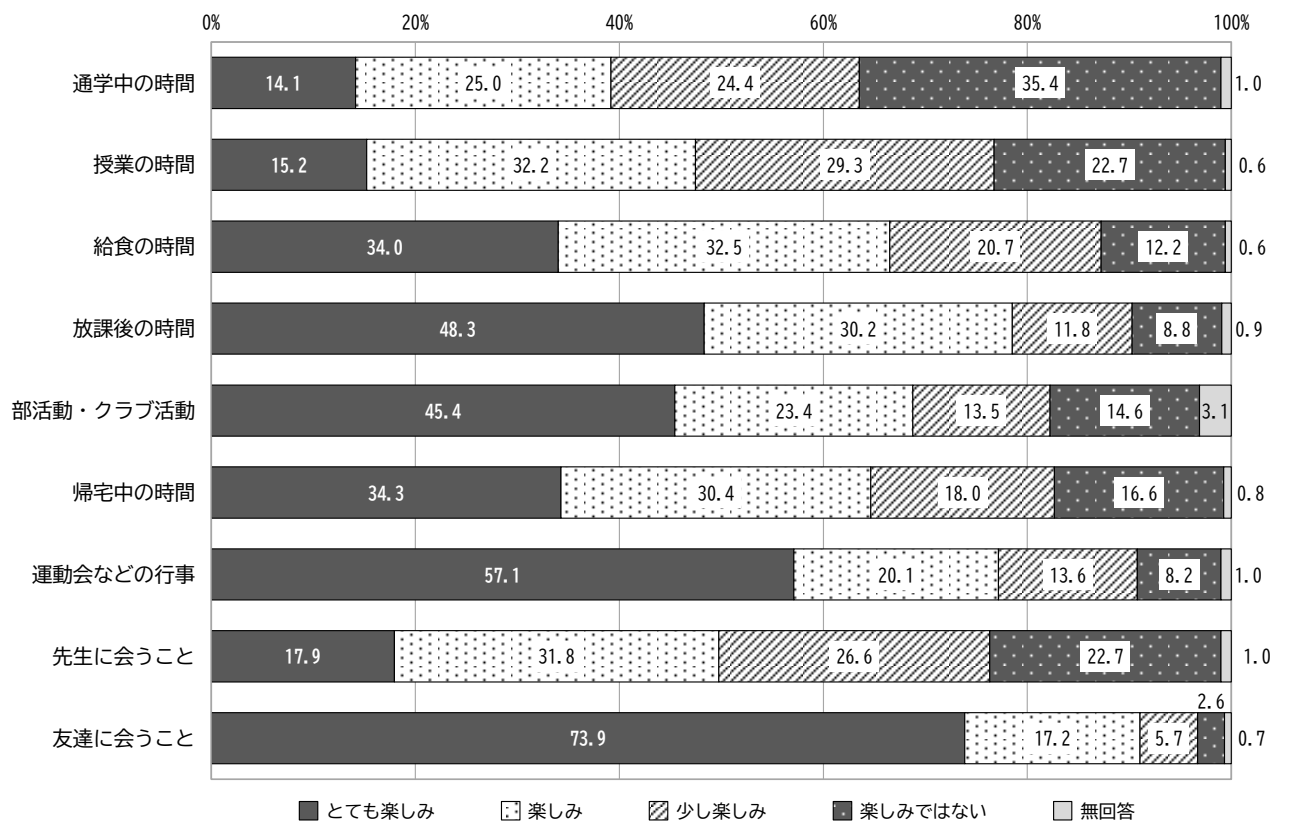
■ 世帯種別



中学3年生 ひとり親世帯(n=229)



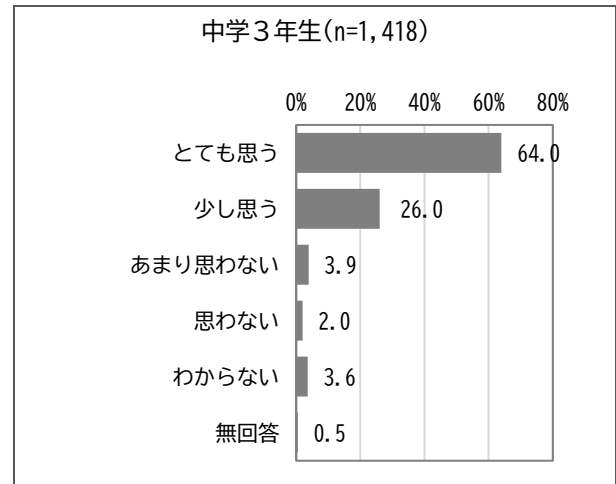
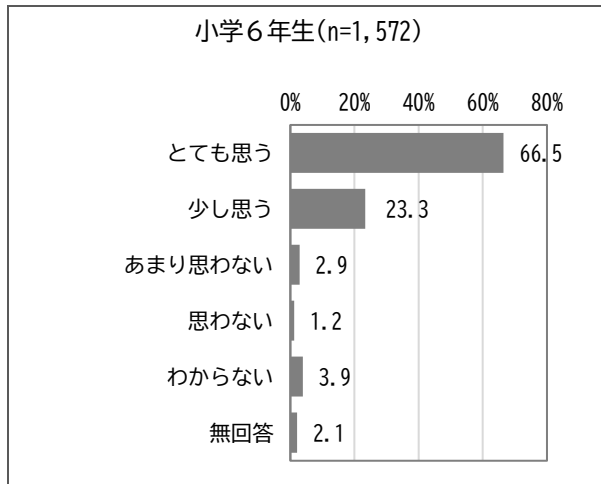
中学3年生 それ以外の世帯(n=1,182)



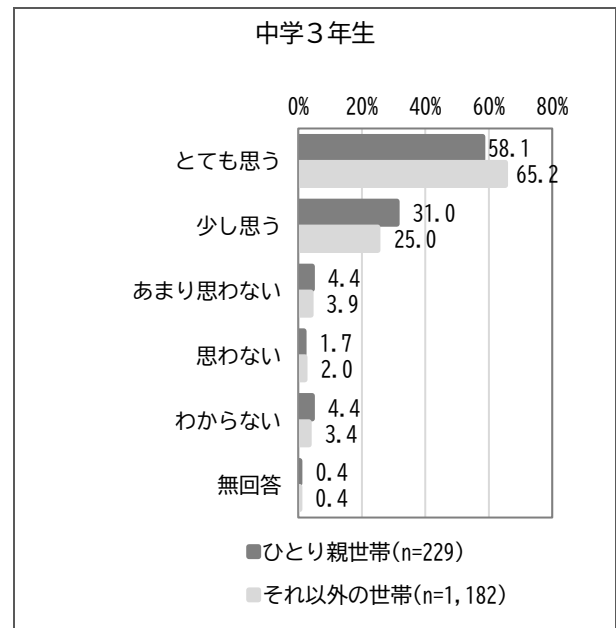
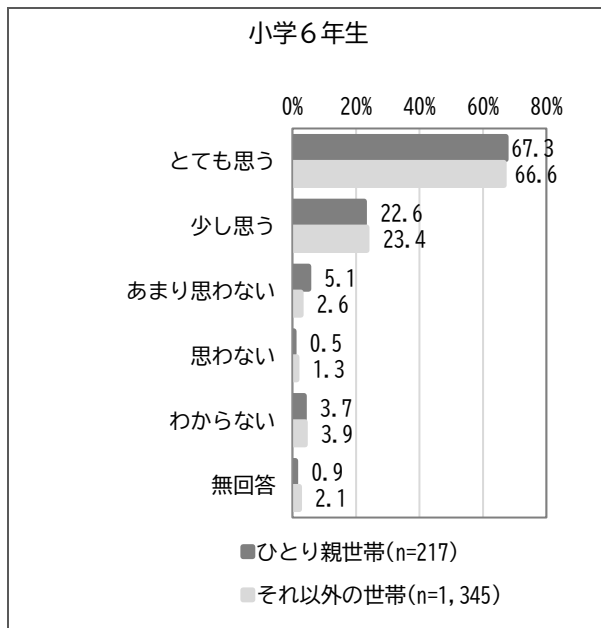
問18 あなたは、学校で勉強することは大切と思いますか。(〇は一つ)

◇小学6年生では、「とても思う」(66.5%)が最も高く、次いで「少し思う」(23.3%)、「わからない」(3.9%)となっています。

◇中学3年生では、「とても思う」(64.0%)が最も高く、次いで「少し思う」(26.0%)、「あまり思わない」(3.9%)となっています。



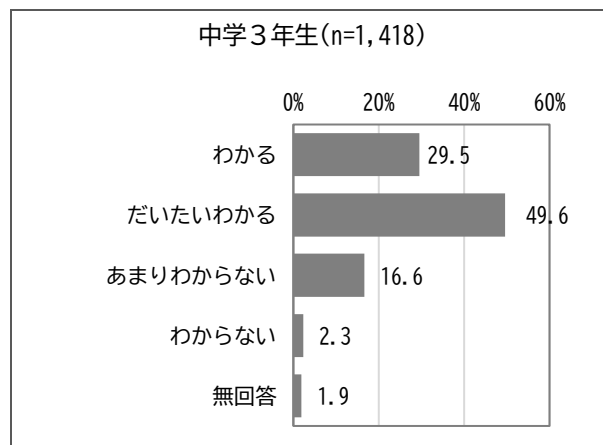
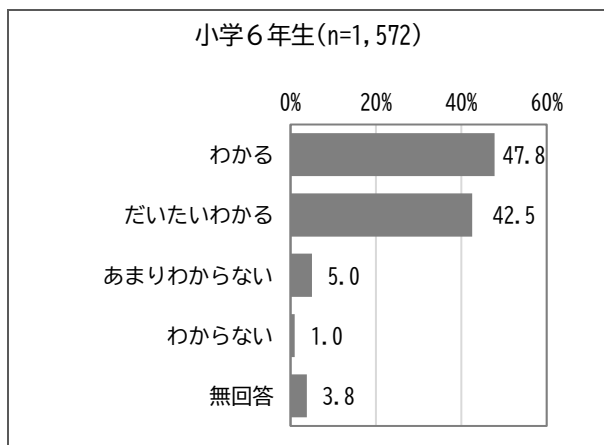
■世帯種別



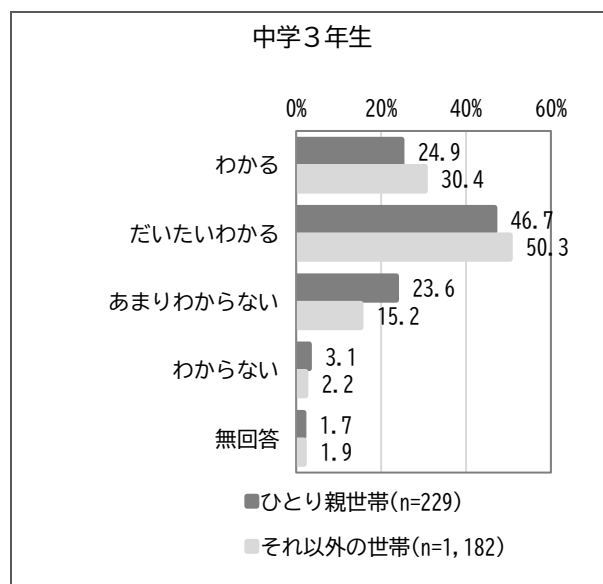
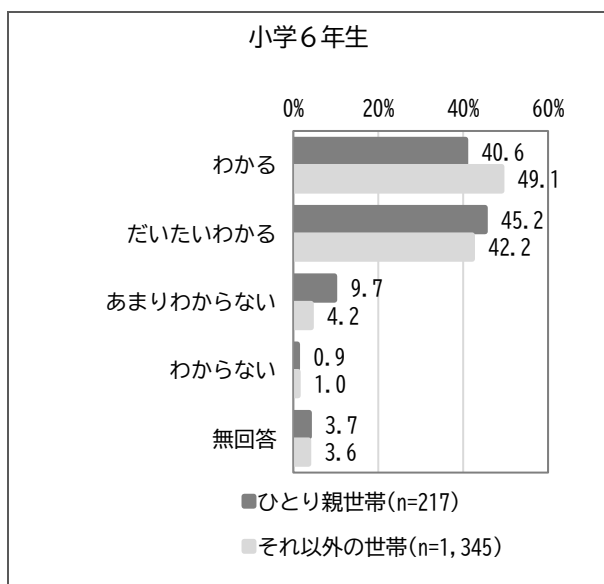
問19 あなたは、学校の授業の内容がわかりますか。(○は一つ)

◇小学6年生では、「わかる」(47.8%)が最も高く、次いで「だいたいわかる」(42.5%)、「あまりわからない」(5.0%)となっています。

◇中学3年生では、「だいたいわかる」(49.6%)が最も高く、次いで「わかる」(29.5%)、「あまりわからない」(16.6%)となっています。



■世帯種別

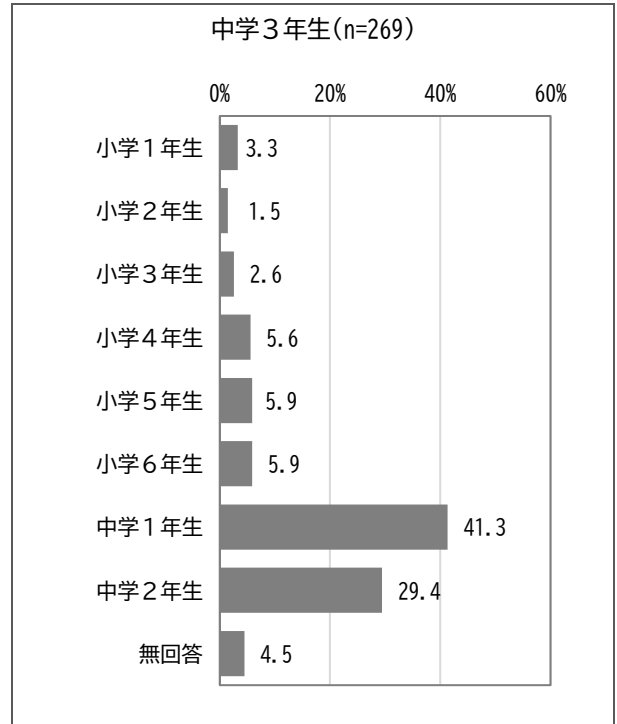
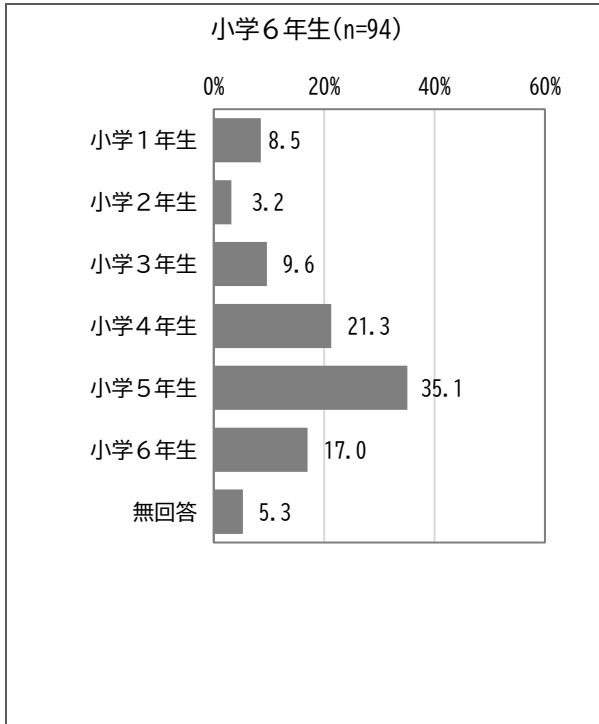


●問19で「あまりわからない」「わからない」と回答した方のみ

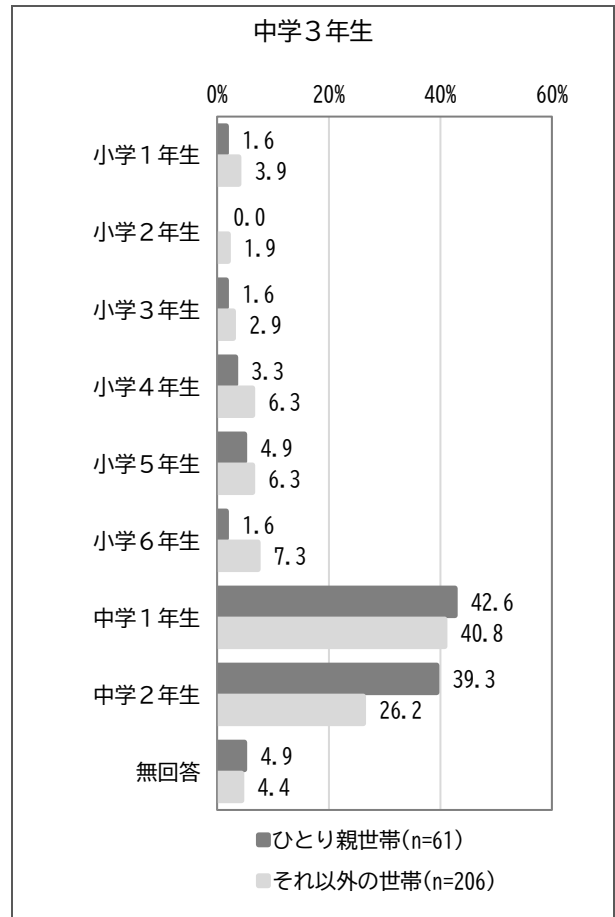
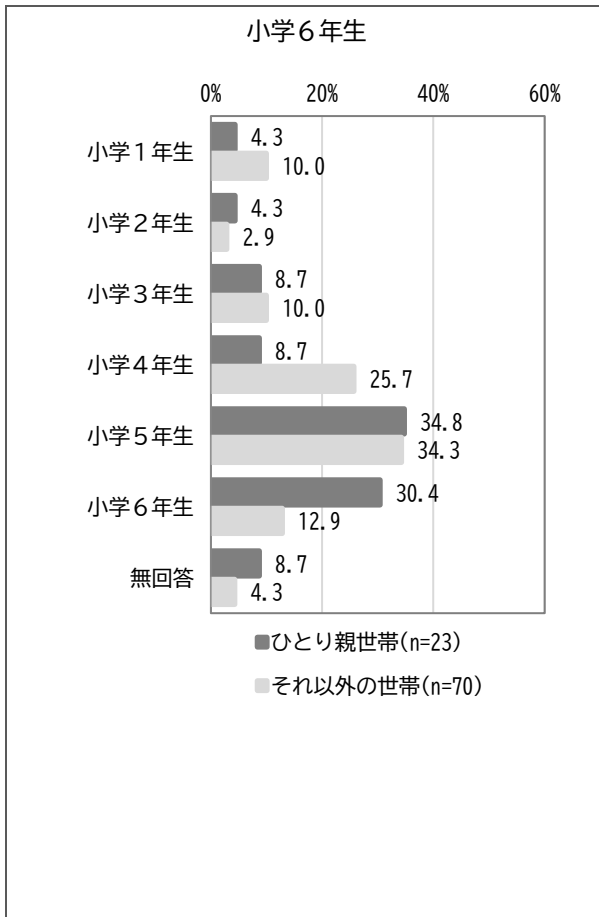
問19-1 izzozoro kara jyuugyo no neryuu ga wakaranaku narimashita ka. (o ha hitotsu)

◇小学6年生では、「小学5年生」(35.1%)が最も高く、次いで「小学4年生」(21.3%)、「小学6年生」(17.0%)となっています。

◇中学3年生では、「中学1年生」(41.3%)が最も高く、次いで「中学2年生」(29.4%)、「小学5年生」「小学6年生」(ともに5.9%)となっています。



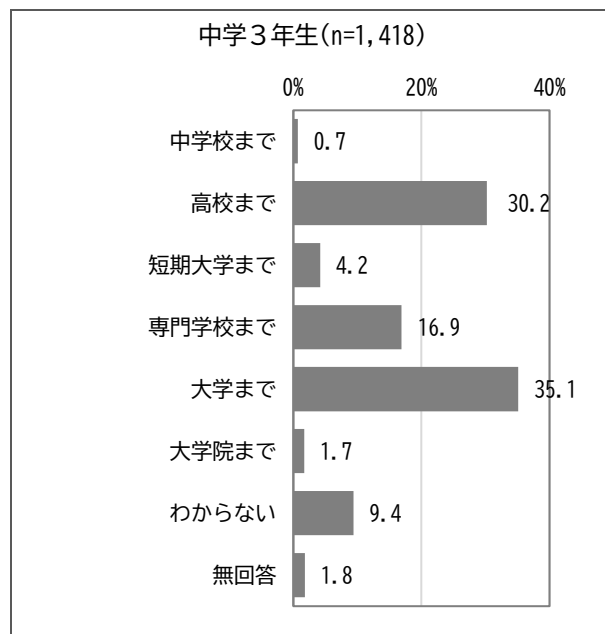
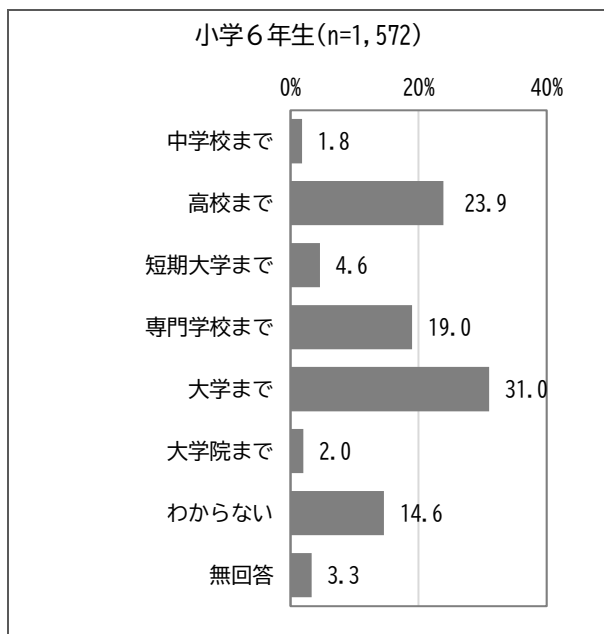
■ 世帯種別



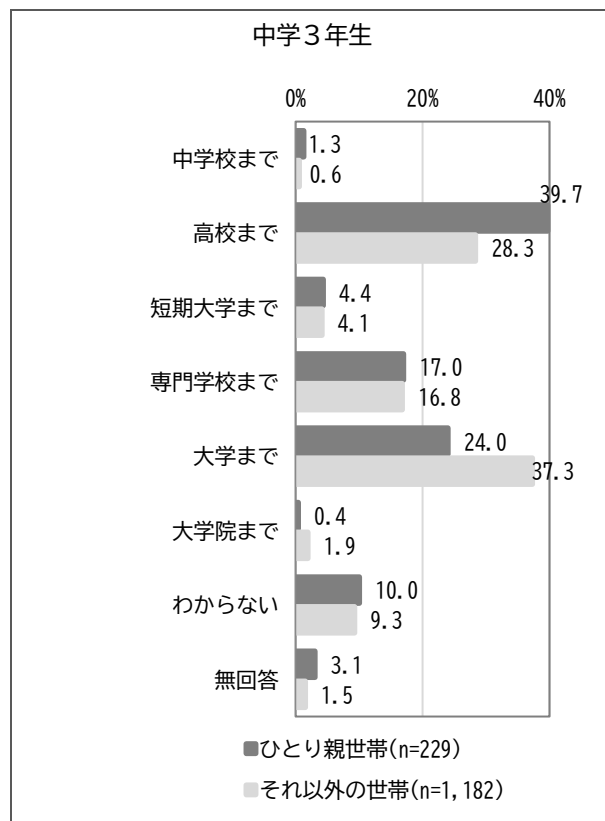
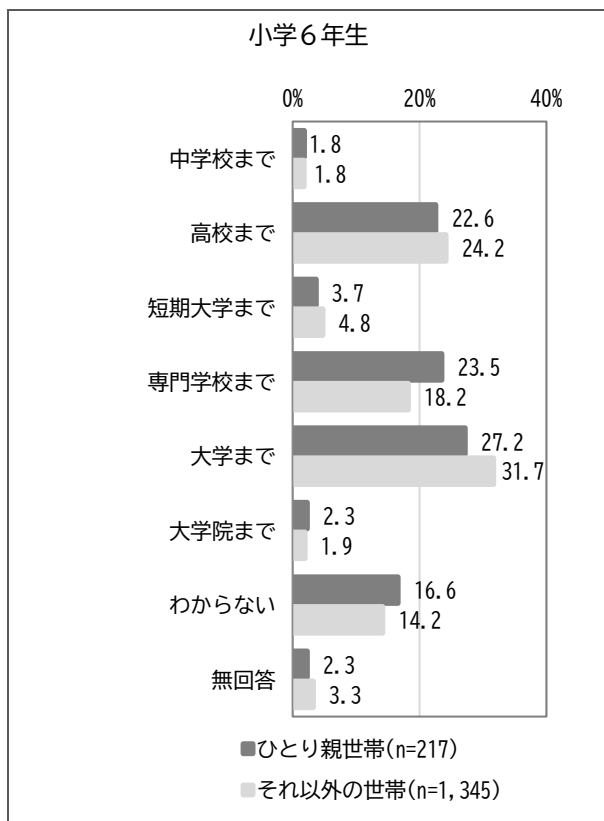
問20 あなたは、将来どの学校まで進学したいと思いますか。(〇は一つ)

◇小学6年生では、「大学まで」(31.0%)が最も高く、次いで「高校まで」(23.9%)、「専門学校まで」(19.0%)となっています。

◇中学3年生では、「大学まで」(35.1%)が最も高く、次いで「高校まで」(30.2%)、「専門学校まで」(16.9%)となっています。



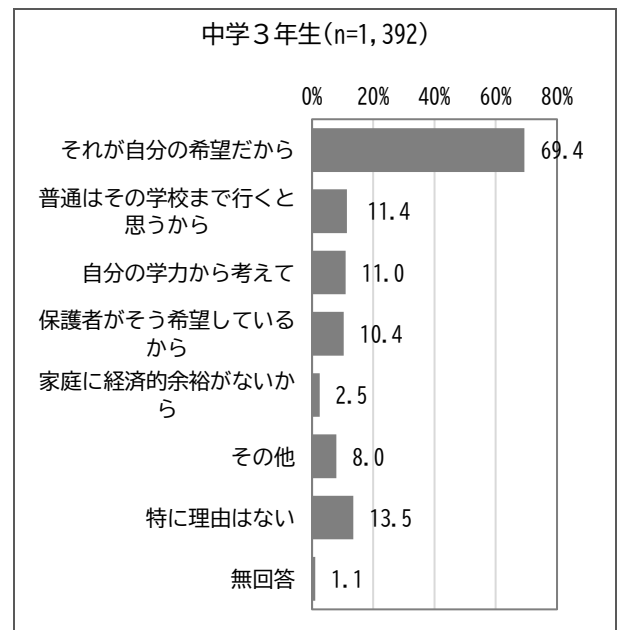
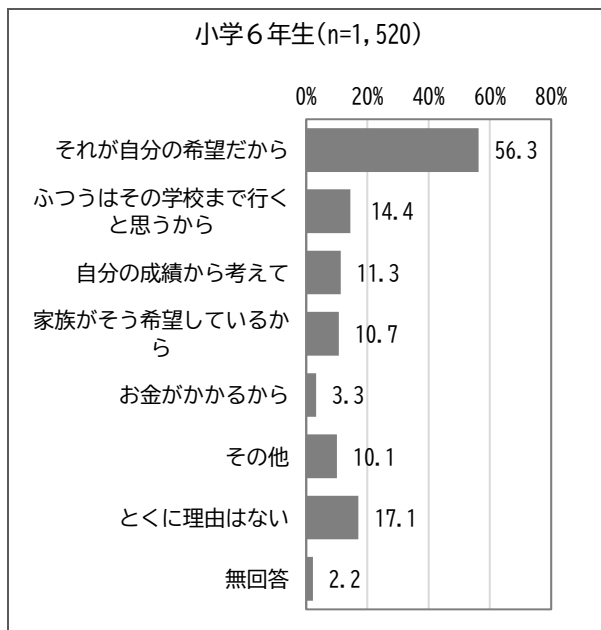
■世帯種別



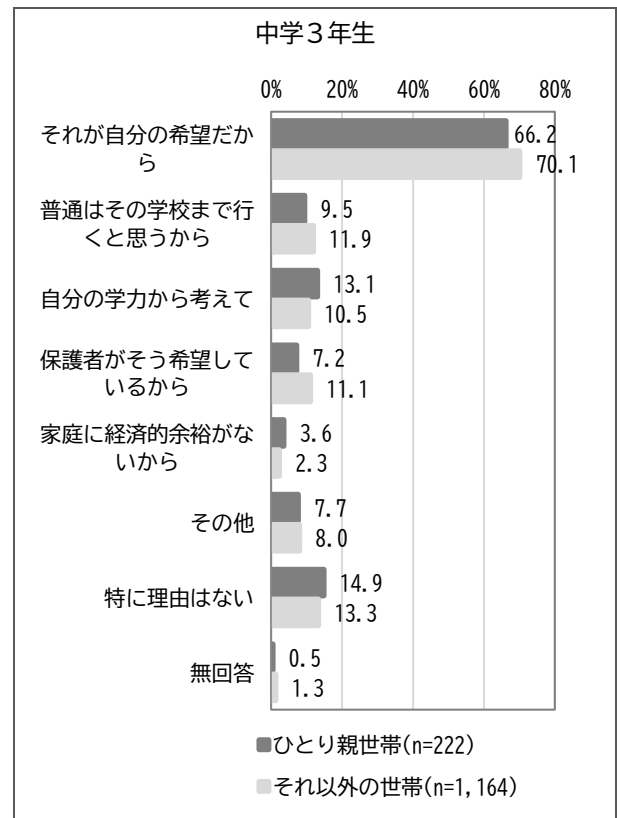
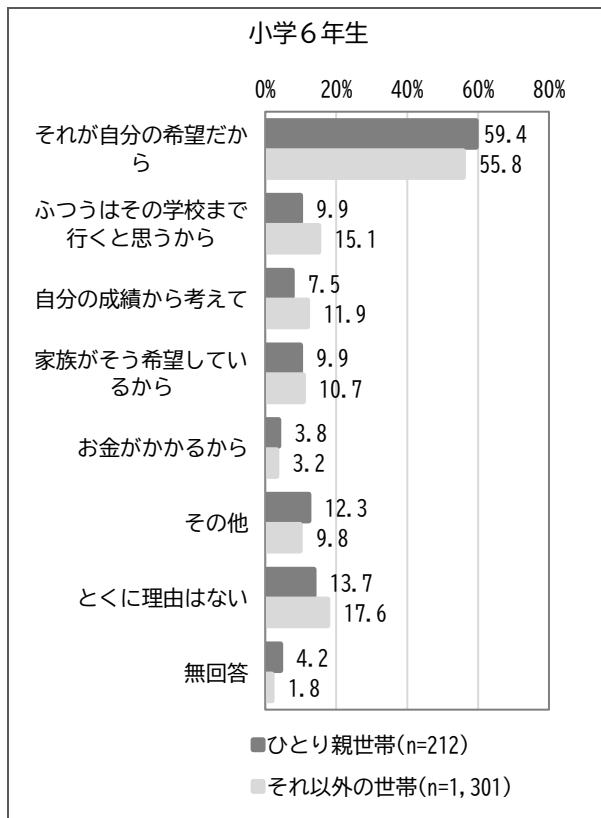
問21 あなたが、問20のように考える理由は何ですか。(〇はいくつでも)

◇小学6年生では、「それが自分の希望だから」が56.3%と最も高く、次いで「とくに理由はない」が17.1%、「ふつうはその学校まで行くと思うから」が14.4%となっています。

◇中学3年生では、「それが自分の希望だから」が69.4%と最も高く、次いで「特に理由はない」が13.5%、「普通はその学校まで行くと思うから」が11.4%となっています。



■世帯種別

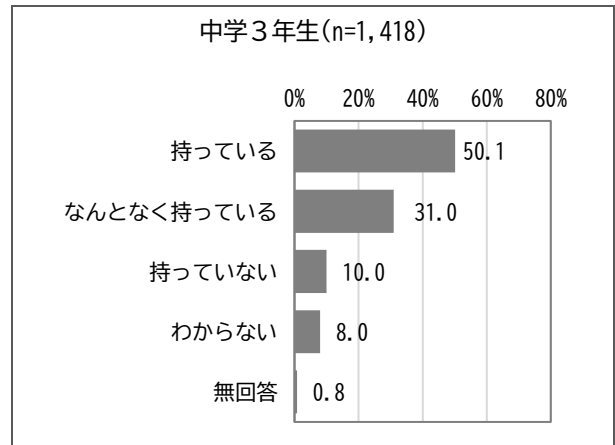
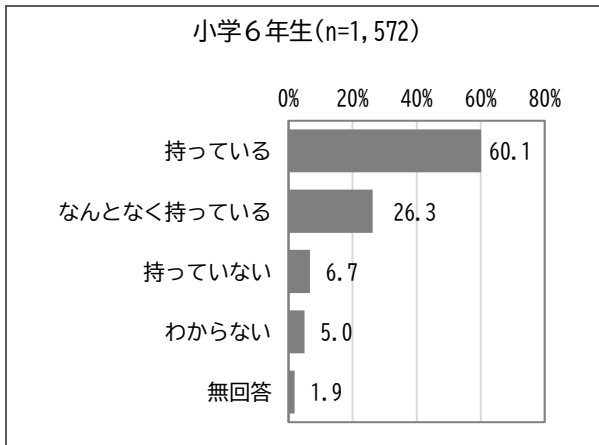


4 あなたの気持ちや考えについて

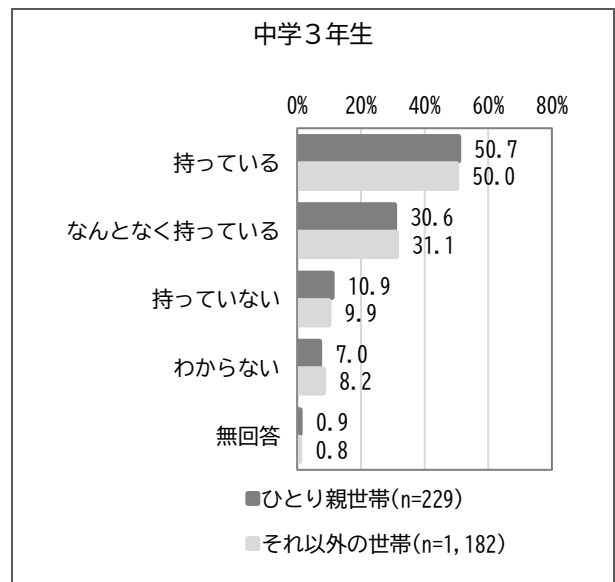
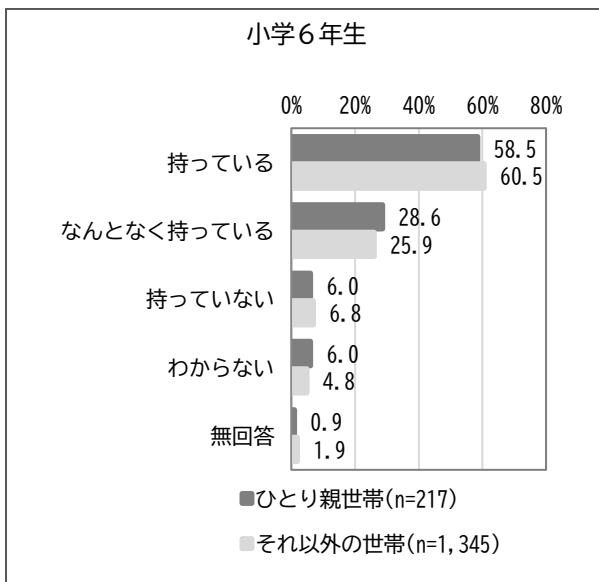
問22 あなたは、将来の夢や目標を持っていますか。(〇は一つ)

◇小学6年生では、「持っている」(60.1%)が最も高く、次いで「なんとなく持っている」(26.3%)、「持っていない」(6.7%)となっています。

◇中学3年生では、「持っている」(50.1%)が最も高く、次いで「なんとなく持っている」(31.0%)、「持っていない」(10.0%)となっています。



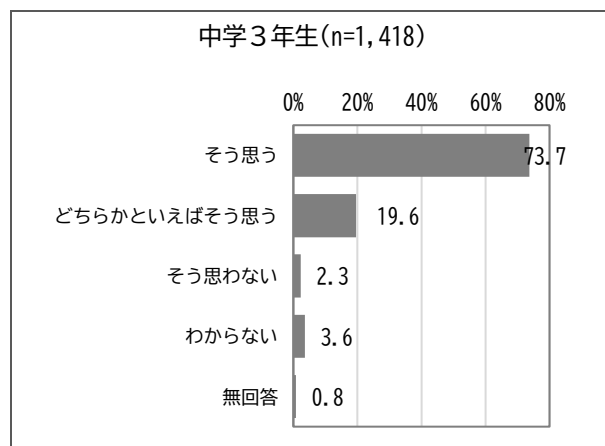
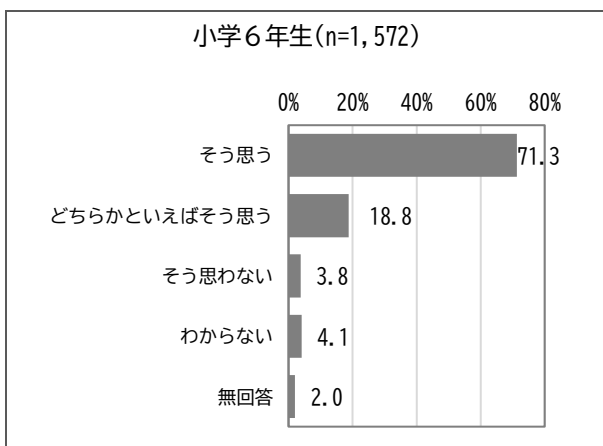
■世帯種別



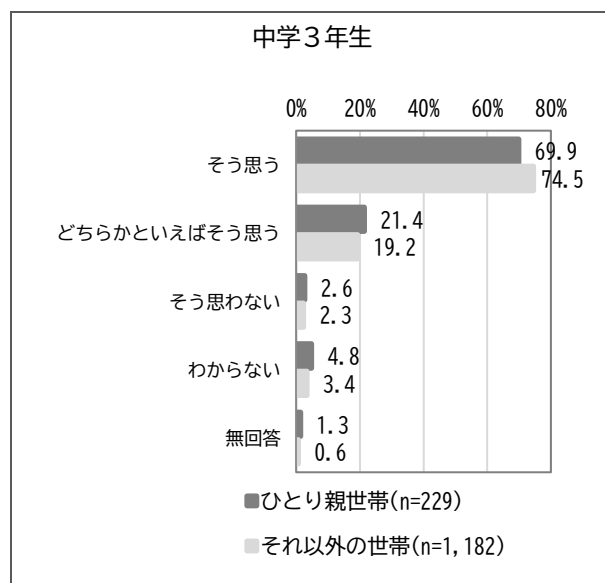
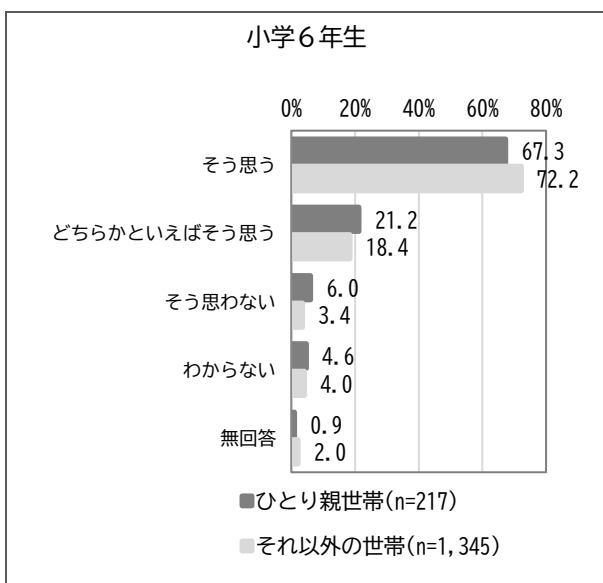
問23 あなたは、今、勉強・スポーツ・趣味・特技などをがんばりたいと思っていますか。(〇は一つ)

◇小学6年生では、「そう思う」(71.3%)が最も高く、次いで「どちらかといえばそう思う」(18.8%)、「わからない」(4.1%)となっています。

◇中学3年生では、「そう思う」(73.7%)が最も高く、次いで「どちらかといえばそう思う」(19.6%)、「わからない」(3.6%)となっています。



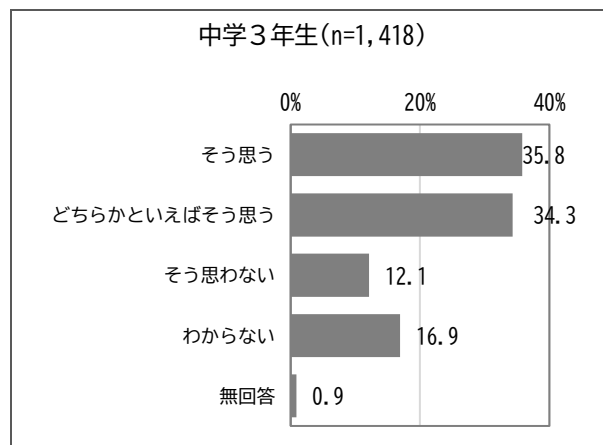
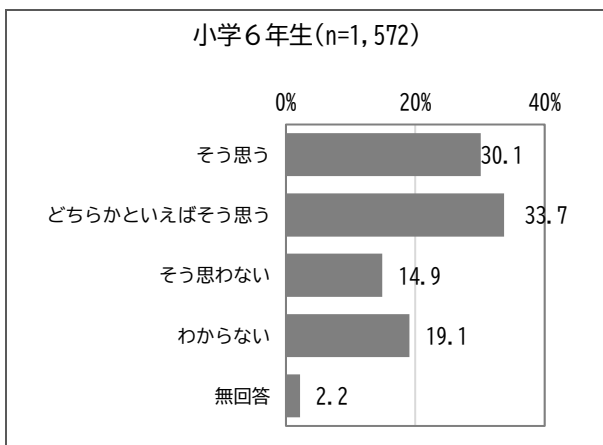
■世帯種別



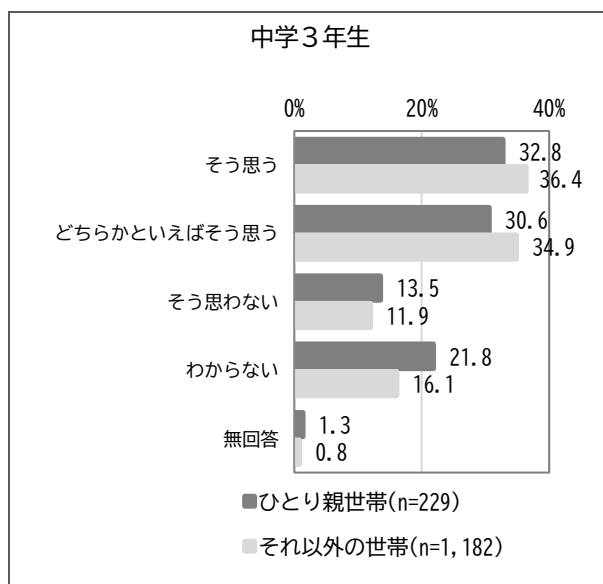
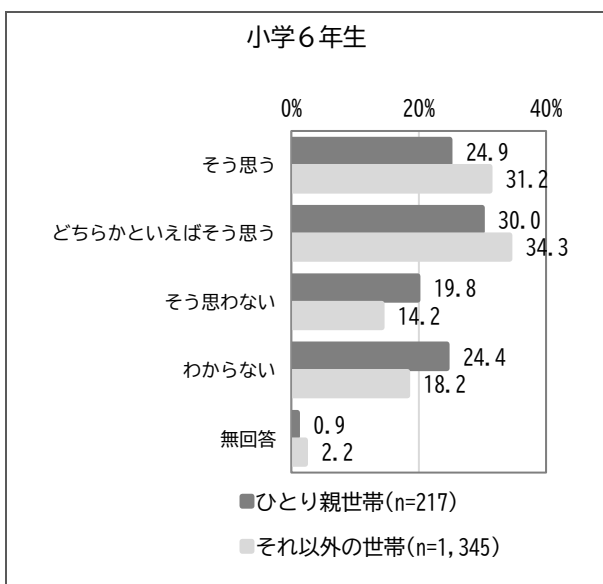
問24 あなたは、自分には良いところがあると思いますか。(○は一つ)

◇小学6年生では、「どちらかといえばそう思う」(33.7%)が最も高く、次いで「そう思う」(30.1%)、「わからない」(19.1%)となっています。

◇中学3年生では、「そう思う」(35.8%)が最も高く、次いで「どちらかといえばそう思う」(34.3%)、「わからない」(16.9%)となっています。



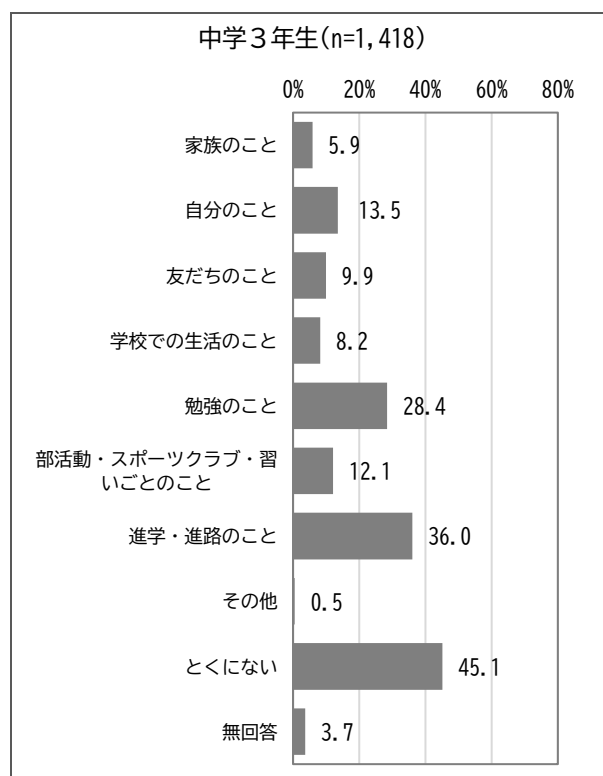
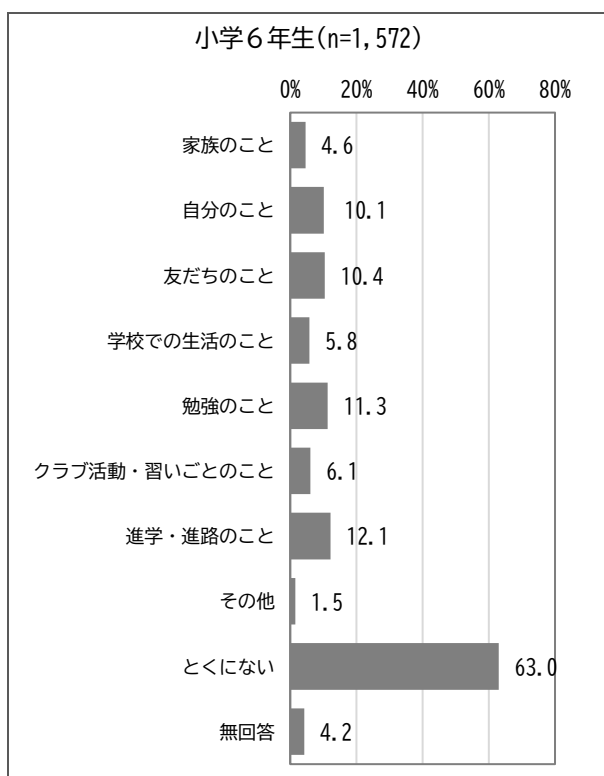
■世帯種別



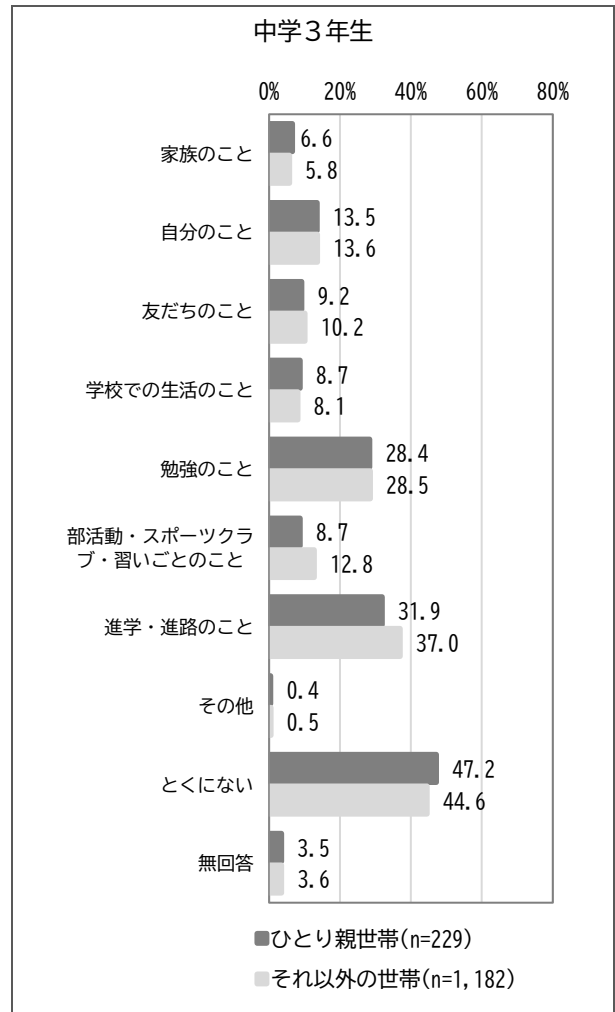
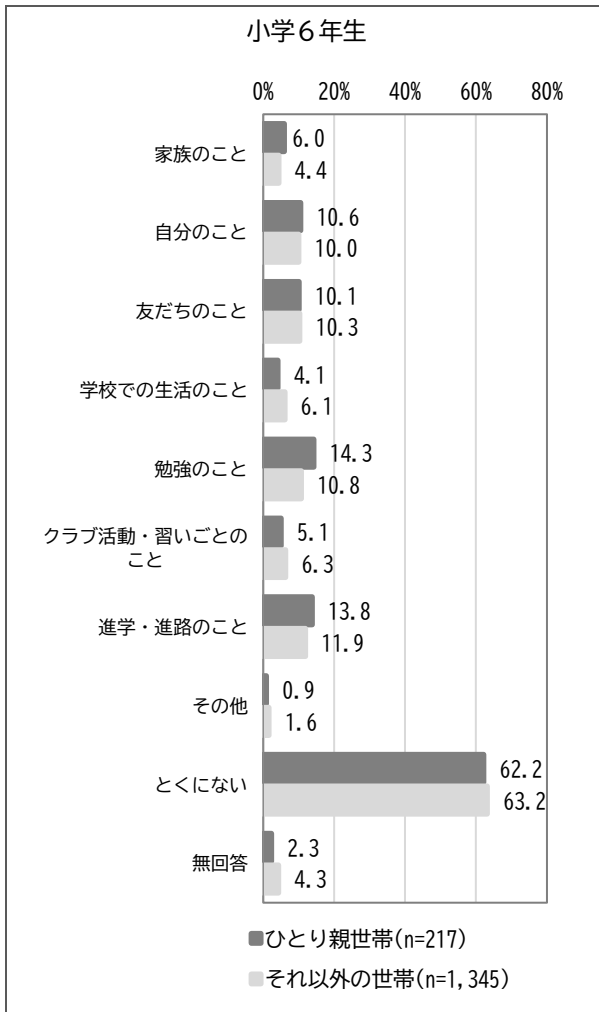
問25 あなたが、今、悩んでいることや心配なこと、だれかに相談したいと思っていることがあれば教えてください。(〇はいくつでも)

◇小学6年生では、「とくにない」が63.0%と最も高く、次いで「進学・進路のこと」が12.1%、「勉強のこと」が11.3%となっています。

◇中学3年生では、「とくにない」が45.1%と最も高く、次いで「進学・進路のこと」が36.0%、「勉強のこと」が28.4%となっています。



■世帯種別



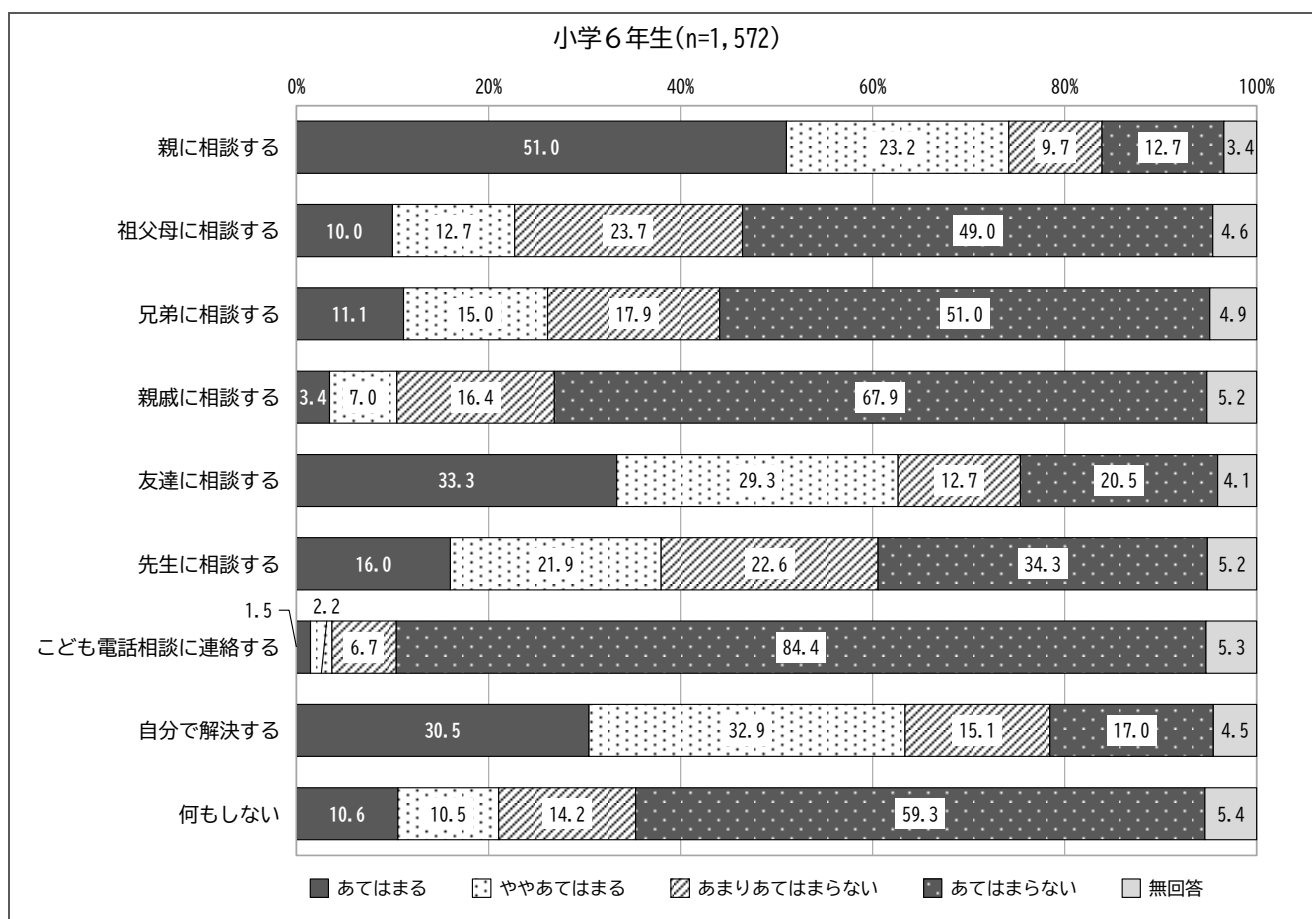
問26 あなたは、何か困ったことがあったとき、どのようにしますか。(それぞれ○はひとつ)

◇小学6年生では、「親に相談する」(74.2%)、「自分で解決する」(63.4%)、「友達に相談する」(62.6%)について「ややあてはまる(あてはまる+ややあてはまるの合計)」との回答が高くなっています。

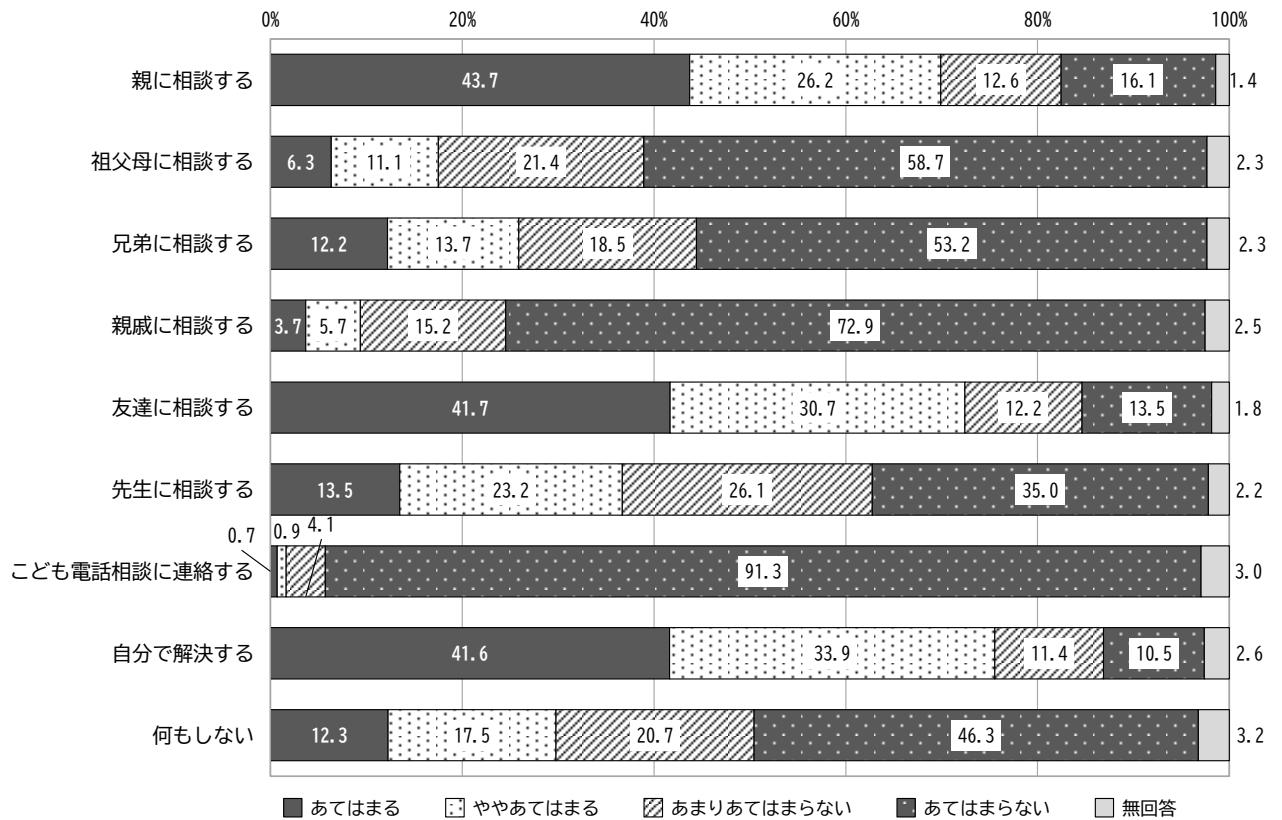
また、「こども電話相談に連絡する」(91.1%)、「親戚に相談する」(84.3%)、「何もしない」(73.5%)について「あてはまらない(あまりあてはまらない+あてはまらないの合計)」との回答が高くなっています。

◇中学3年生では、「自分で解決する」(75.5%)、「友達に相談する」(72.4%)、「親に相談する」(69.9%)について「あてはまる(あてはまる+ややあてはまるの合計)」との回答が高くなっています。

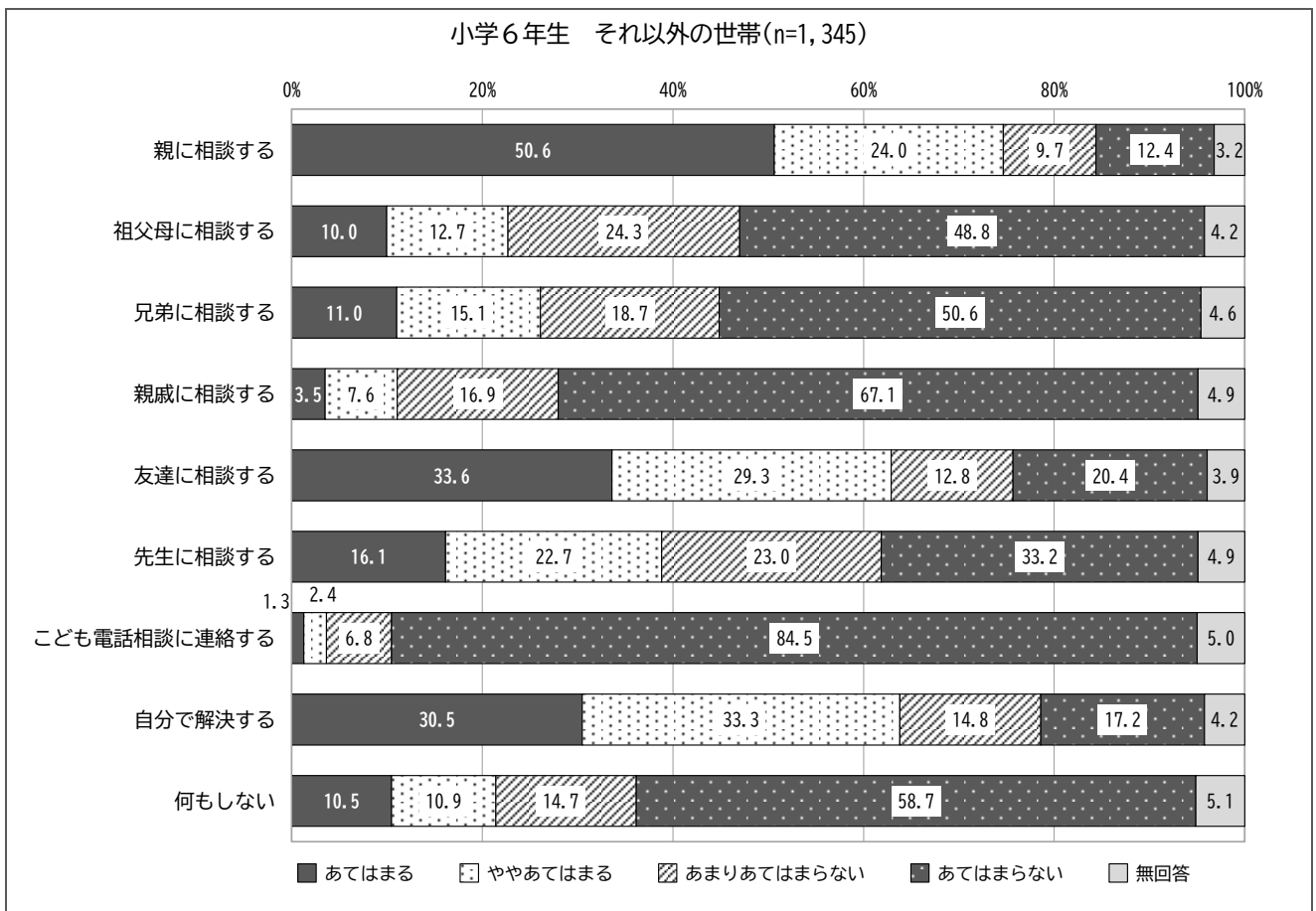
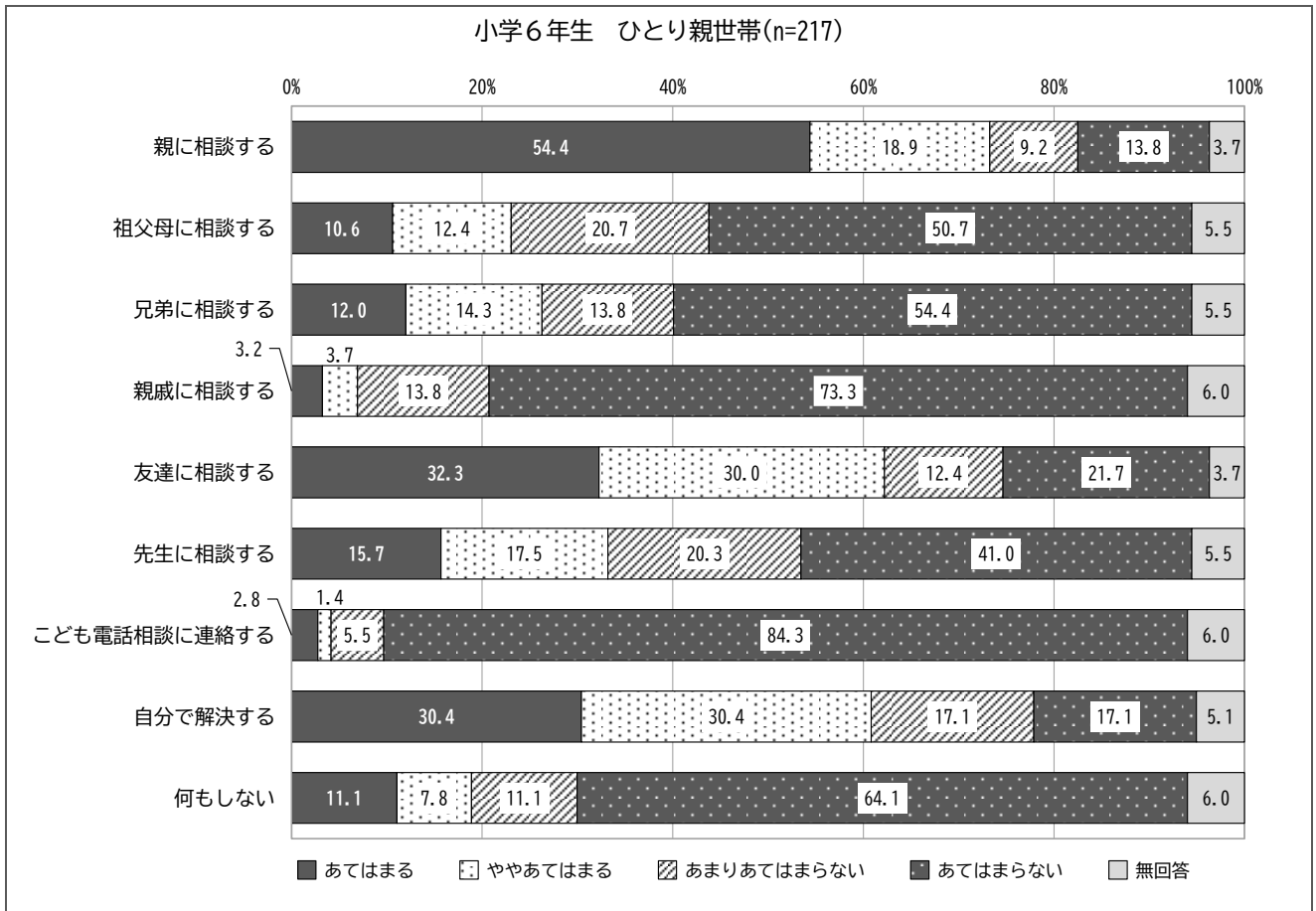
また、「こども電話相談に連絡する」(95.4%)、「親戚に相談する」(88.1%)、「祖父母に相談する」(80.1%)について「あてはまらない(あまりあてはまらない+あてはまらないの合計)」との回答が高くなっています。



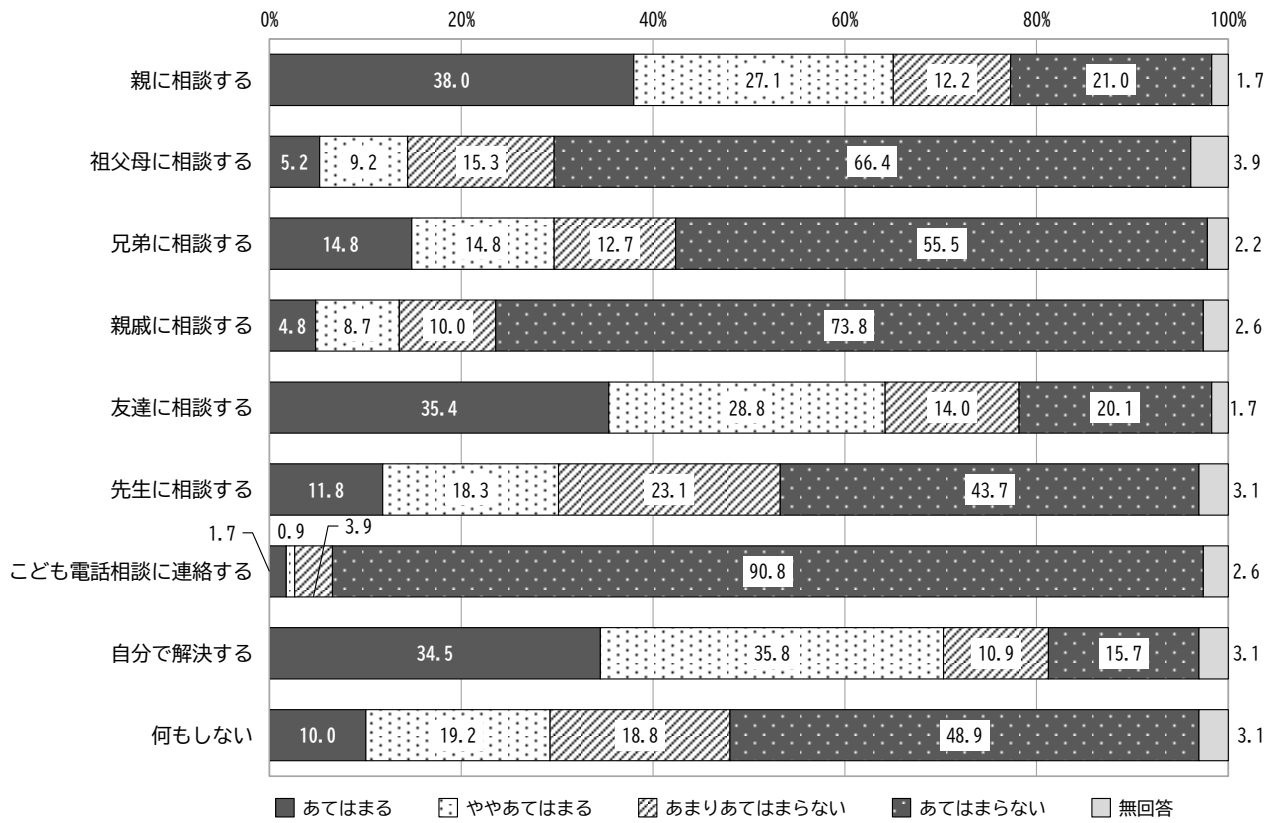
中学3年生(n=1,418)



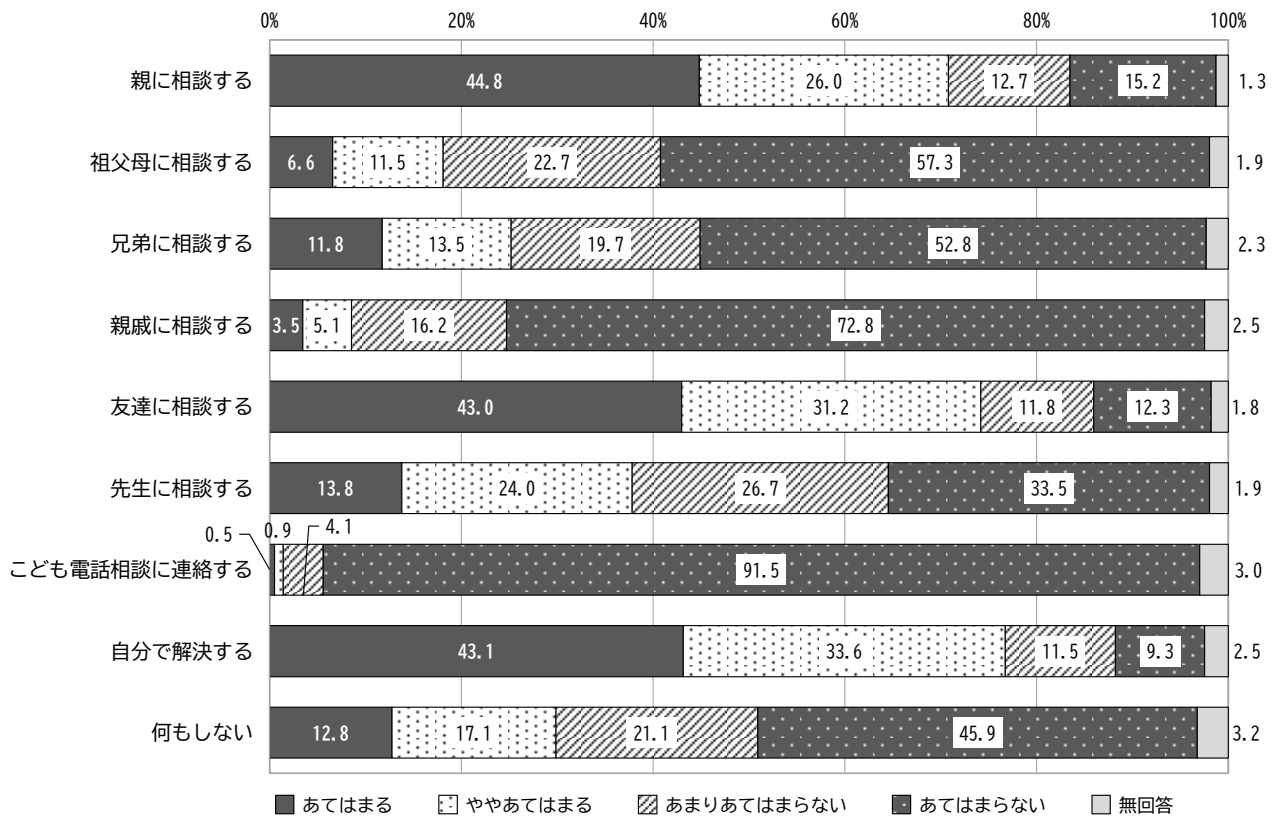
■ 世帯種別



中学3年生 ひとり親世帯(n=229)



中学3年生 それ以外の世帯(n=1,182)



問27 あなたが今、一番やってみたいことは何ですか。また、悩んでいることや心配していること、相談したいことなど、毎日の生活の中で感じていることを自由に書いてください。

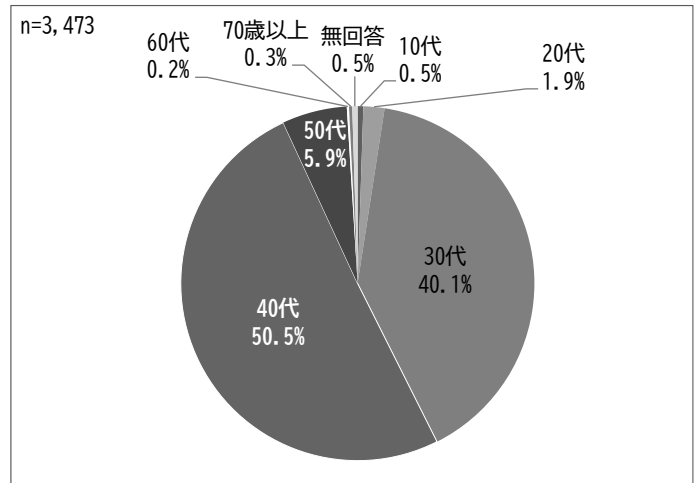
◇別紙掲載

IV 個別設問結果 保護者票

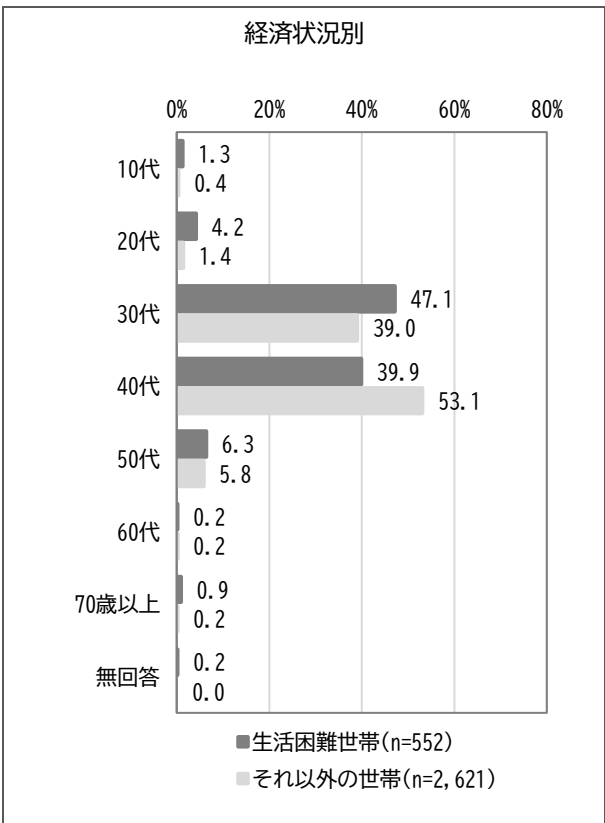
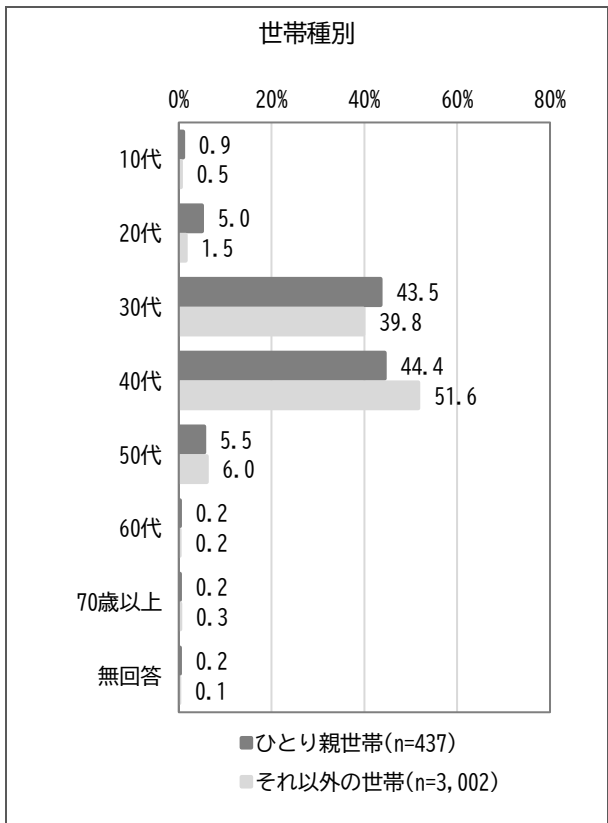
1 あなたとあなたの世帯について

問1 あなたの年齢をお答えください。(〇は一つ)

◇「40代」(50.5%)が最も高く、次いで「30代」(40.1%)、「50代」(5.9%)となっています。

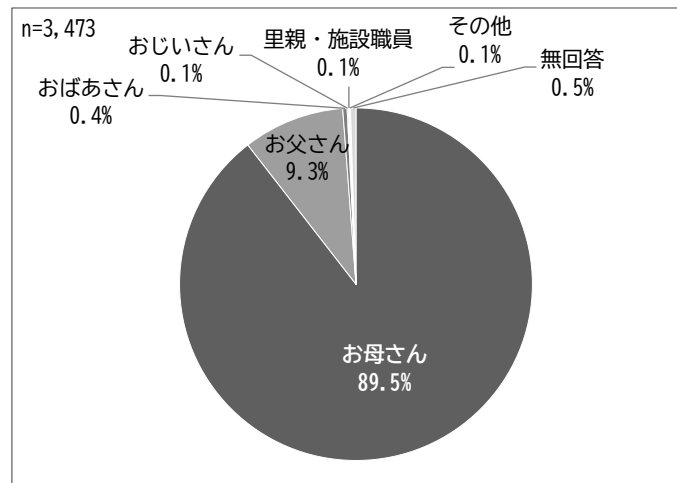


■世帯種別、経済状況別

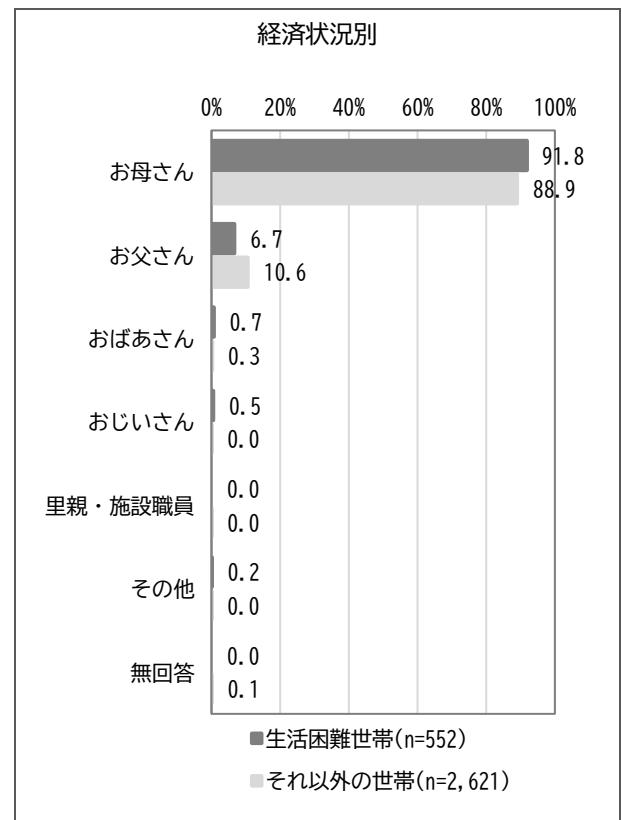
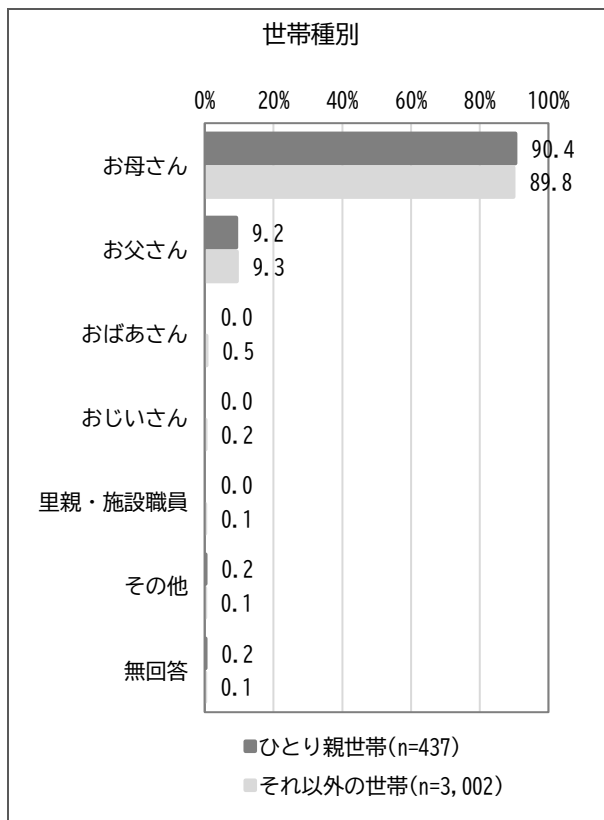


問2 あなたは、お子さんからみてどなたにあたりますか。(〇は一つ)

◇「お母さん」(89.5%)が最も高く、次いで「お父さん」(9.3%)、「おばあさん」(0.4%)となっています。

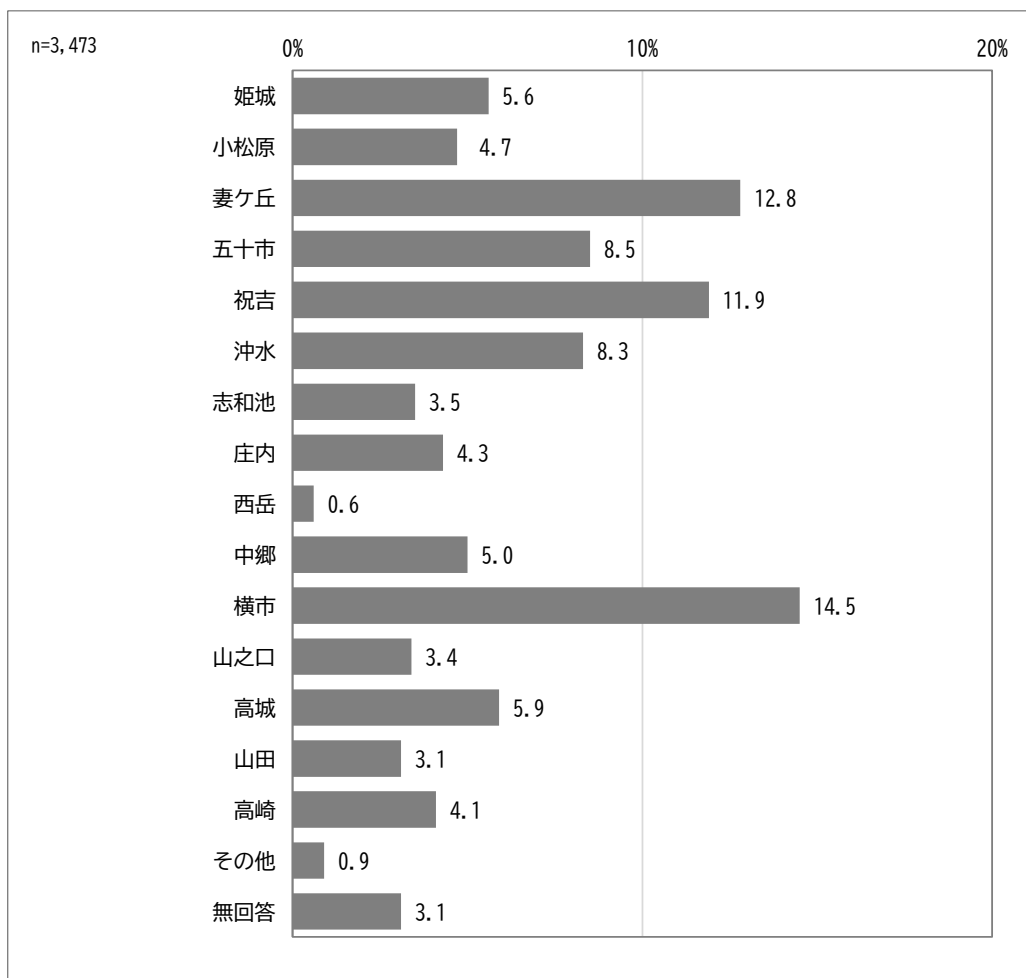


■世帯種別、経済状況別

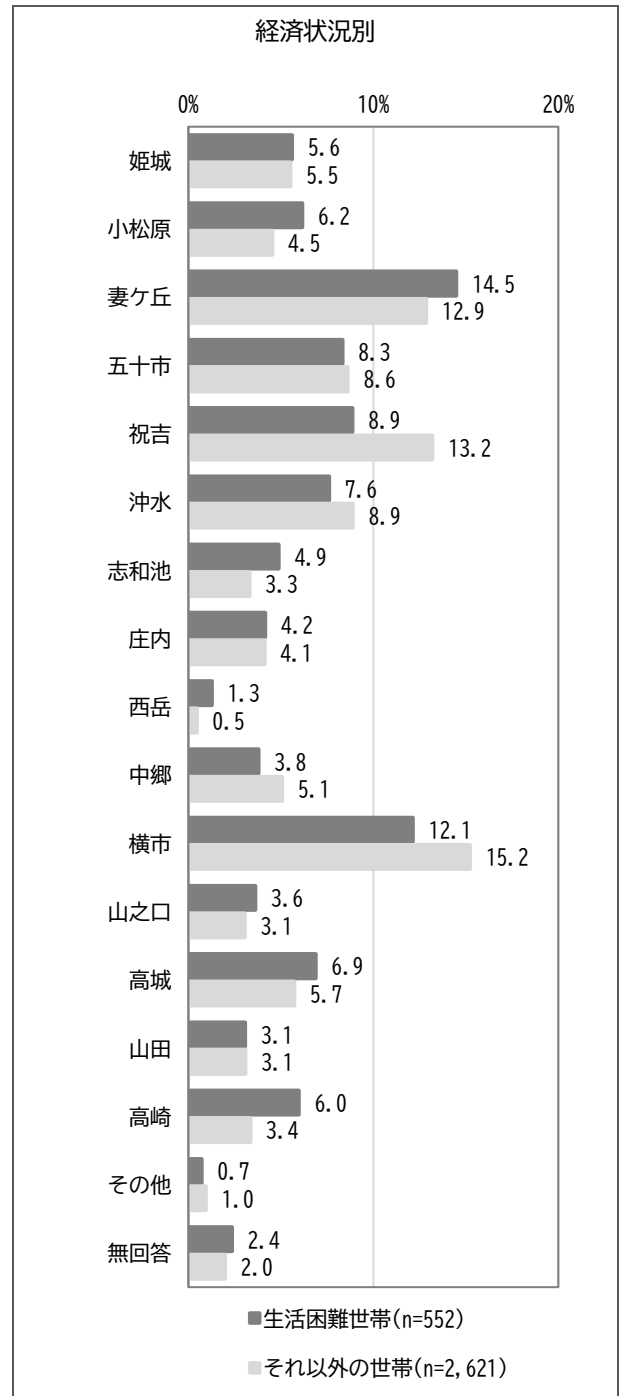
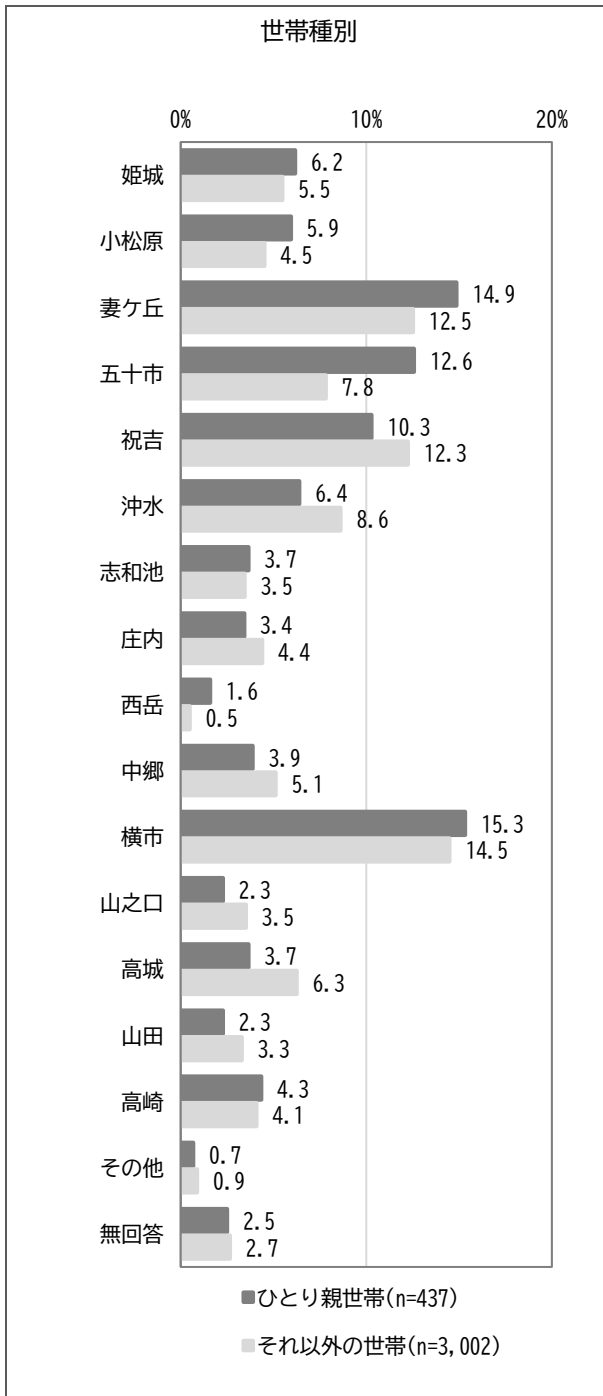


問3 お子さんが通っている学校を教えてください。

■地区別に集計

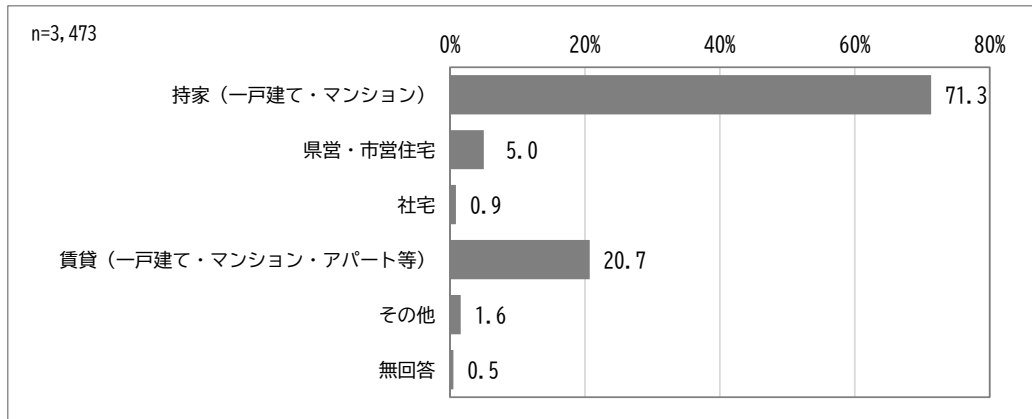


■世帯種別、経済状況別

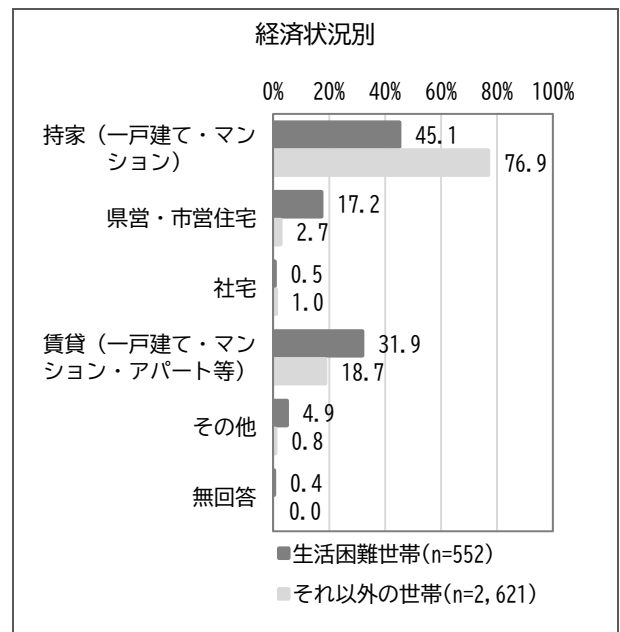
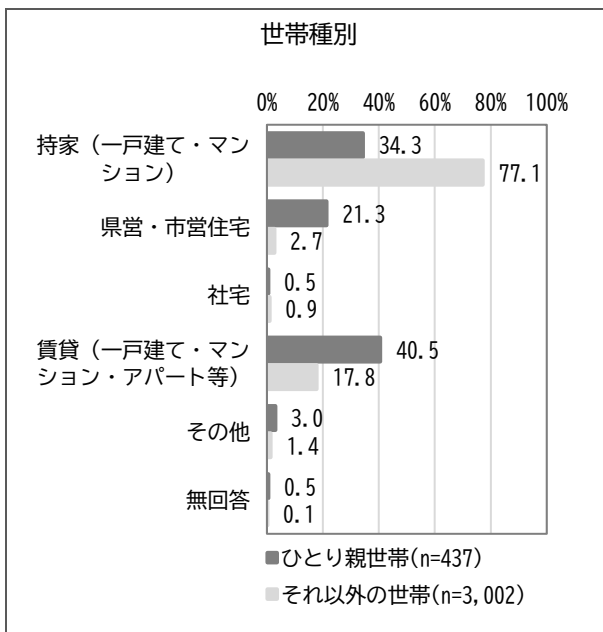


問4 現在のお住まいの状況についてお答えください。(〇は一つ)

◇「持家（一戸建て・マンション）」(71.3%) が最も高く、次いで「賃貸（一戸建て・マンション・アパート等）」(20.7%)、「県営・市営住宅」(5.0%) となっています。



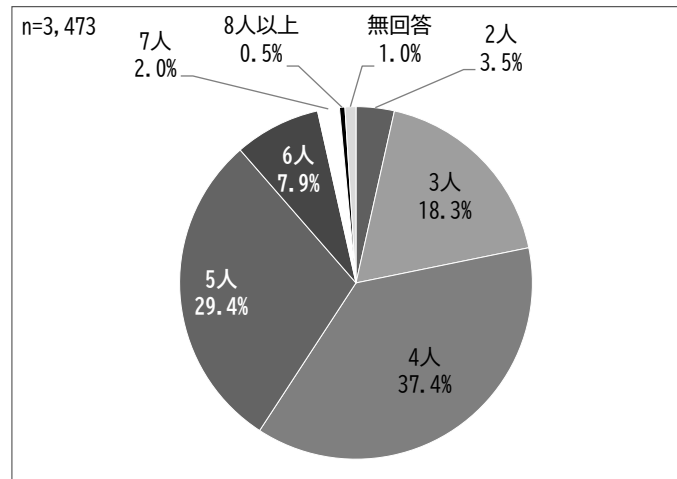
■世帯種別、経済状況別



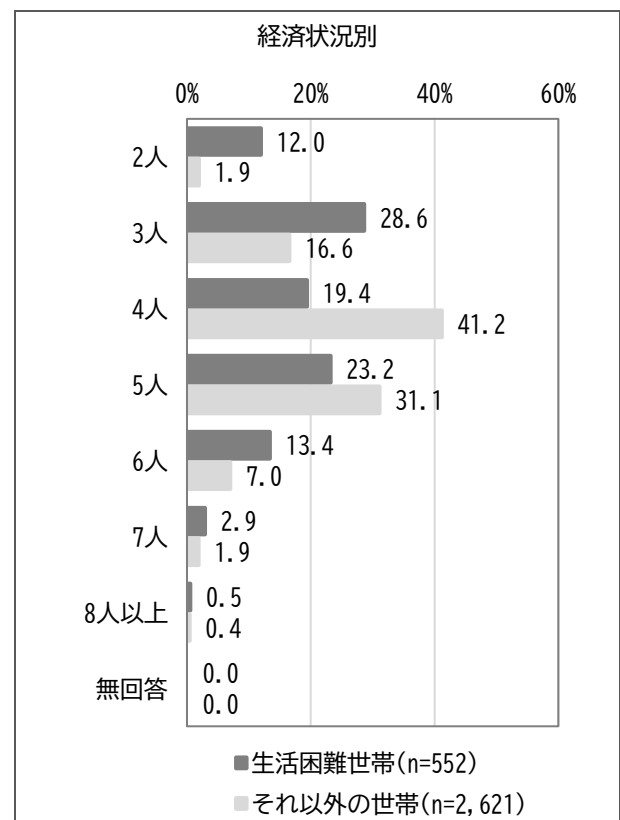
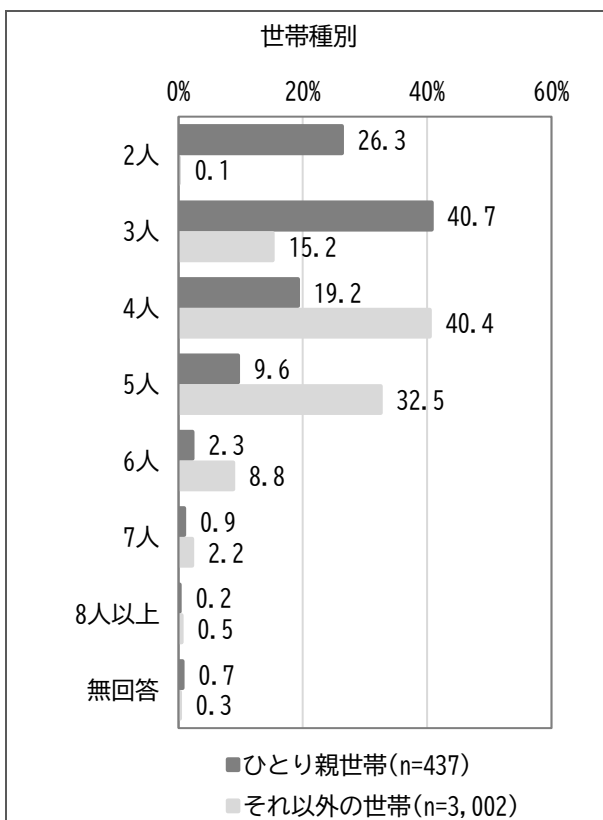
問5 現在、お子さんと生計をともにしている方は、何人ですか。

(単身赴任などで離れて生活している人やまだ正式な家族関係にない方を含みます。)

◇「4人」(37.4%)が最も高く、次いで「5人」(29.4%)、「3人」(18.3%)となっています。

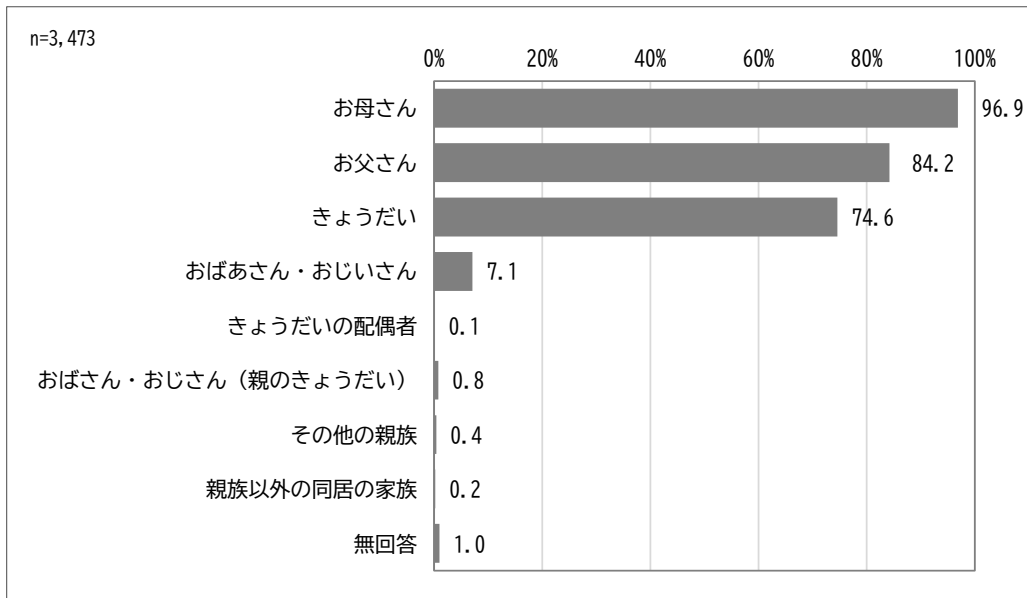


■世帯種別、経済状況別

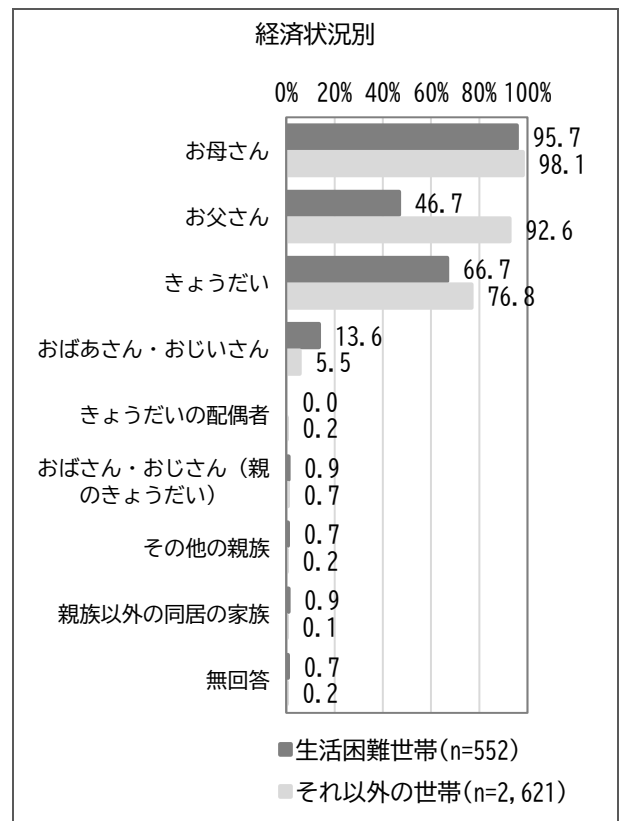
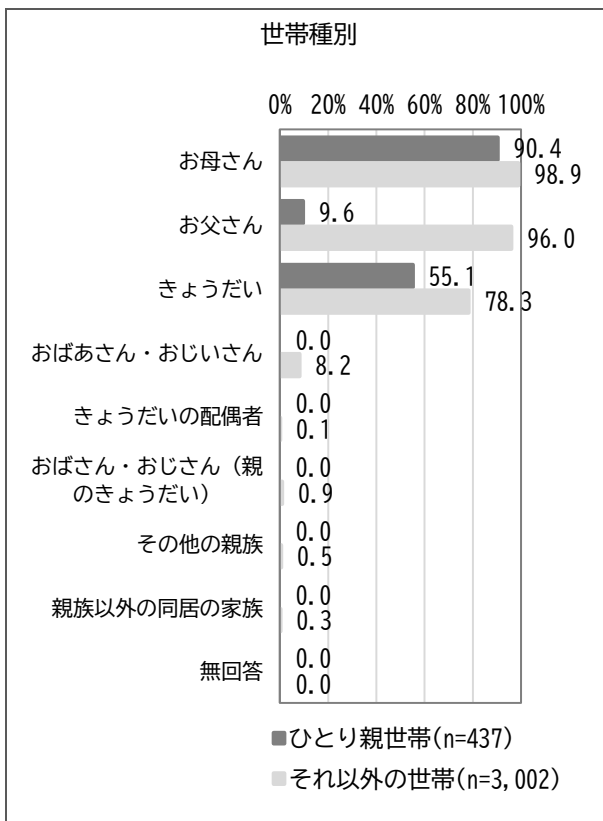


問6 問5のお子さんと生計をともにしている方について、お子さんからみた関係(続柄)
(〇はいくつでも)

◇「お母さん」(96.9%)が最も高く、次いで「お父さん」(84.2%)、「きょうだい」(74.6%)
となっています。



■世帯種別、経済状況別

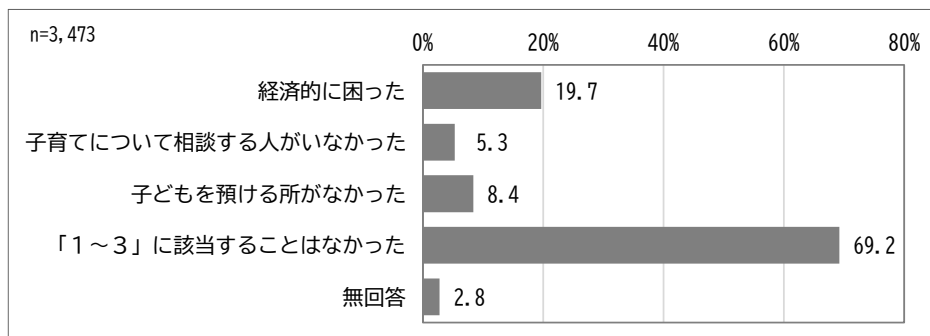


2 お子さんの生活状況について

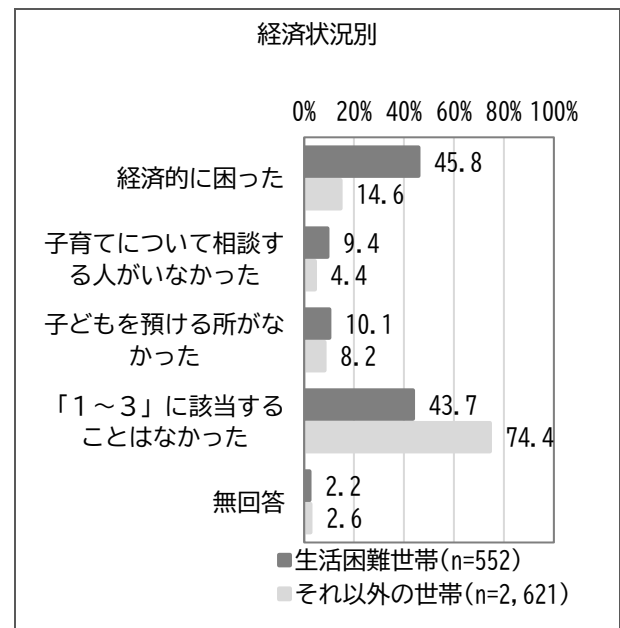
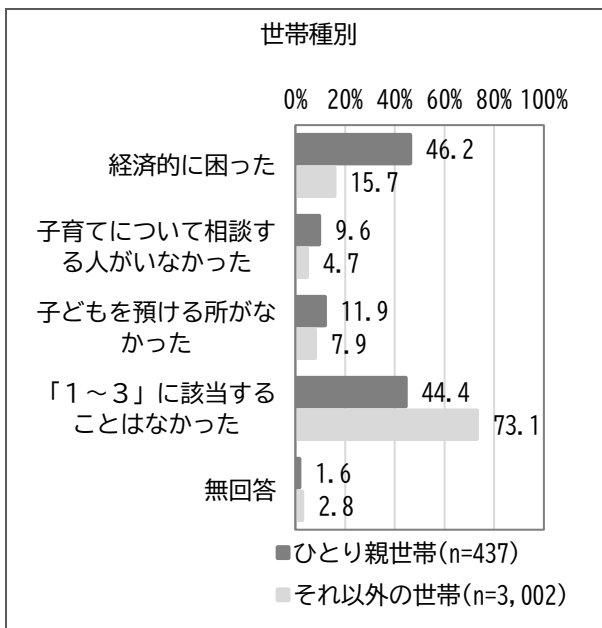
問7 お子さんがお生まれになってから、次のようなことがありましたか。(それぞれ〇はいくつでも)

ア 小学校入学前

◇ 「『1～3』に該当することはなかった」(69.2%)が最も高く、次いで「経済的に困った」(19.7%)、「子どもを預ける所がなかった」(8.4%)となっています。

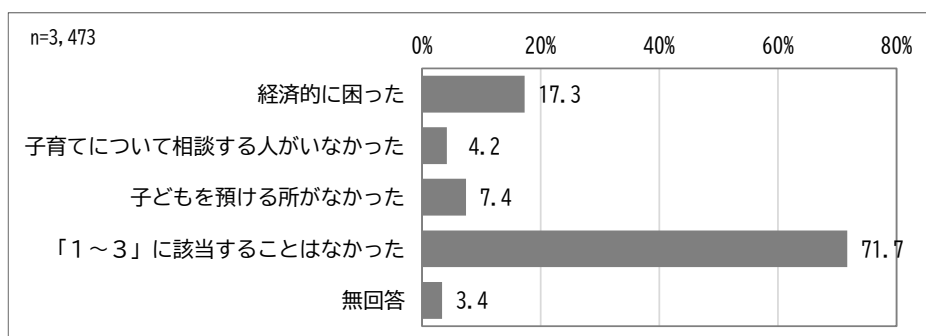


■ 世帯種別、経済状況別

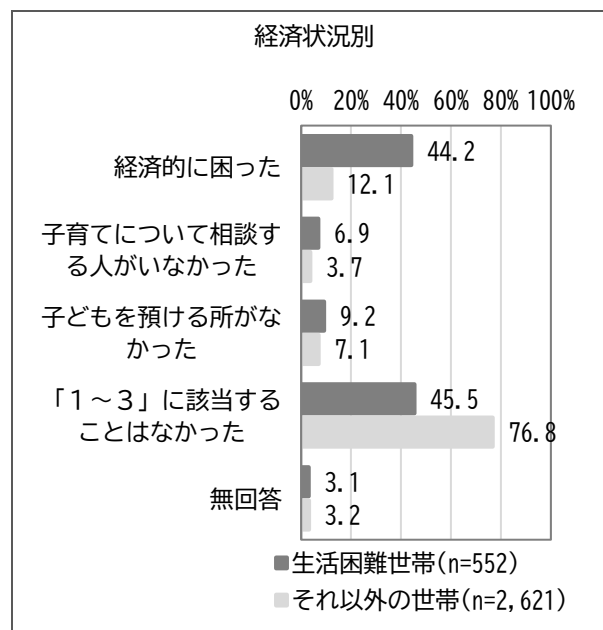
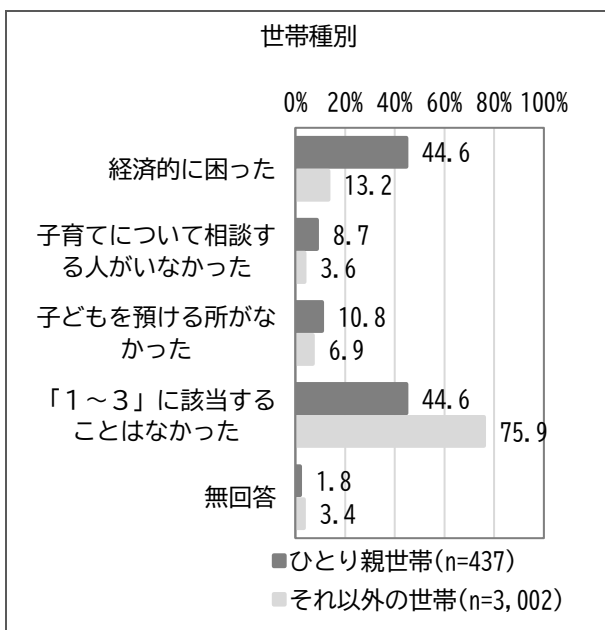


イ 小学校入学後

◇ 「『1～3』に該当することはなかった」(71.7%) が最も高く、次いで「経済的に困った」(17.3%)、「子どもを預ける所がなかった」(7.4%) となっています。



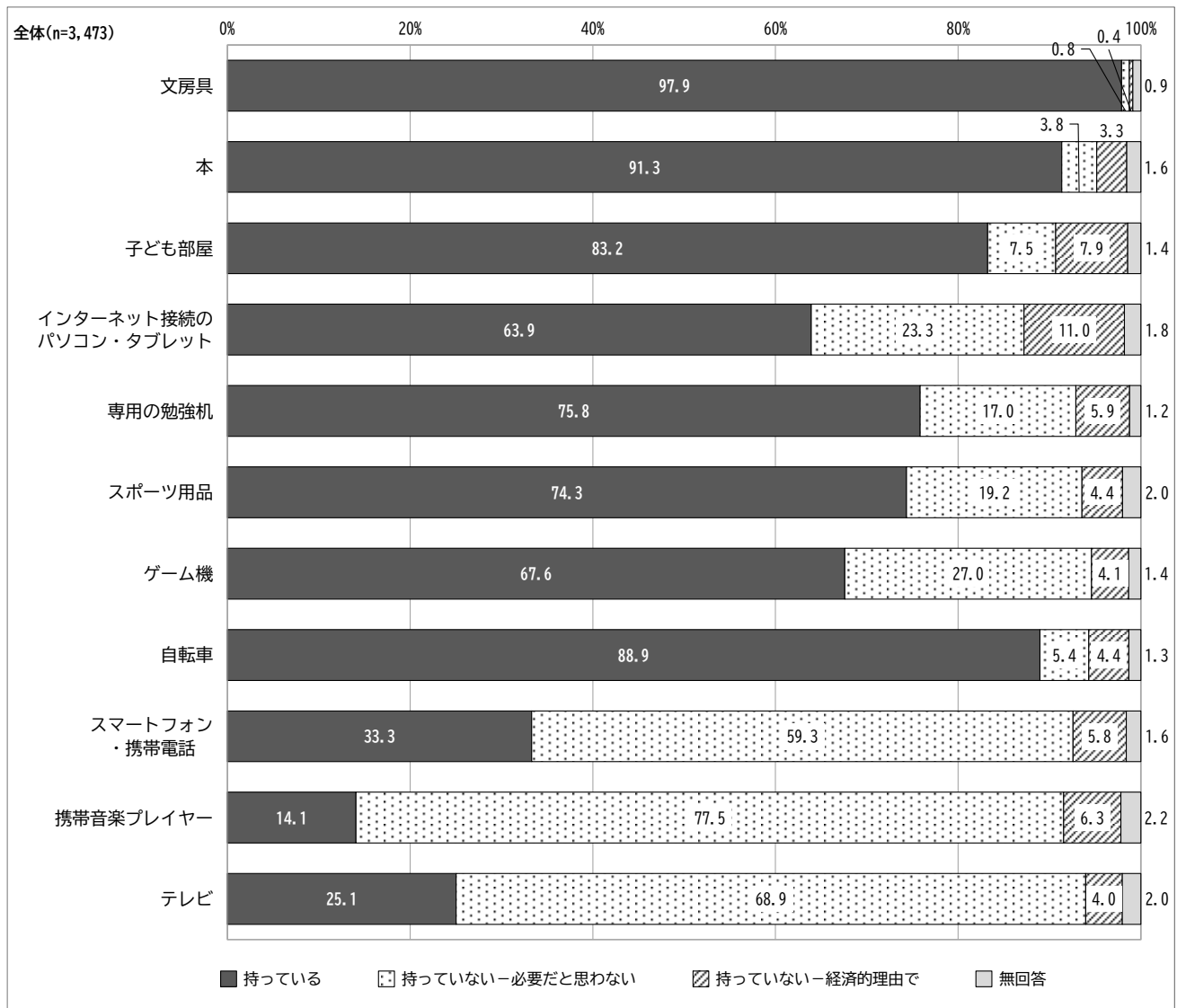
■ 世帯種別、経済状況別



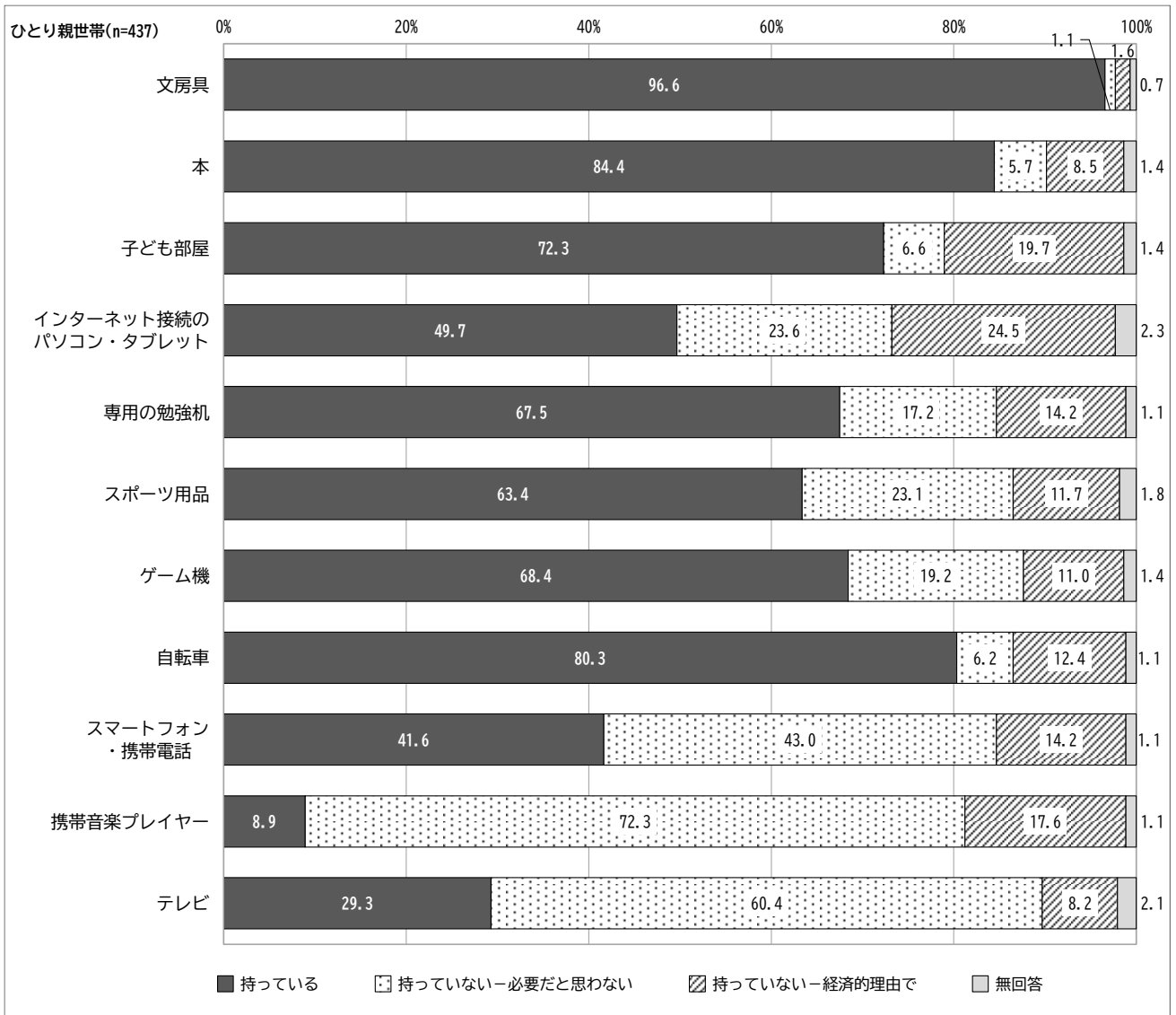
問8 あなたの御家庭では、お子さん用の次のものをお持ちですか。(それぞれ○は一つ)

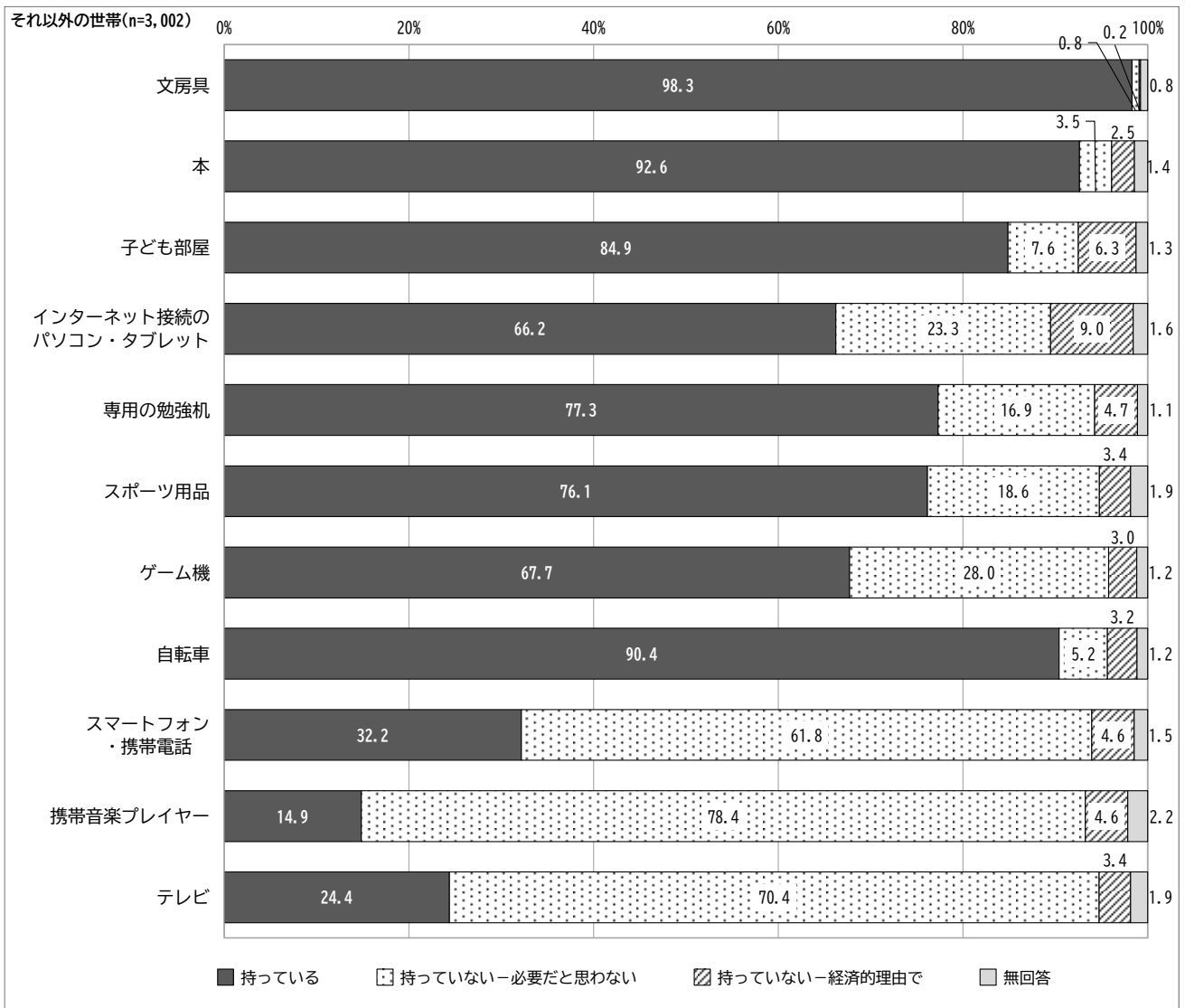
◇「文房具」(97.9%)、「本」(91.3%)、「自転車」(88.9%)について「持っている」との回答が高くなっています。

また、「インターネット接続のパソコン・タブレット」(11.0%)、「子ども部屋」(7.9%)、「携帯音楽プレイヤー」(6.3%)について「持っていない—経済的理由で」との回答が高くなっています。

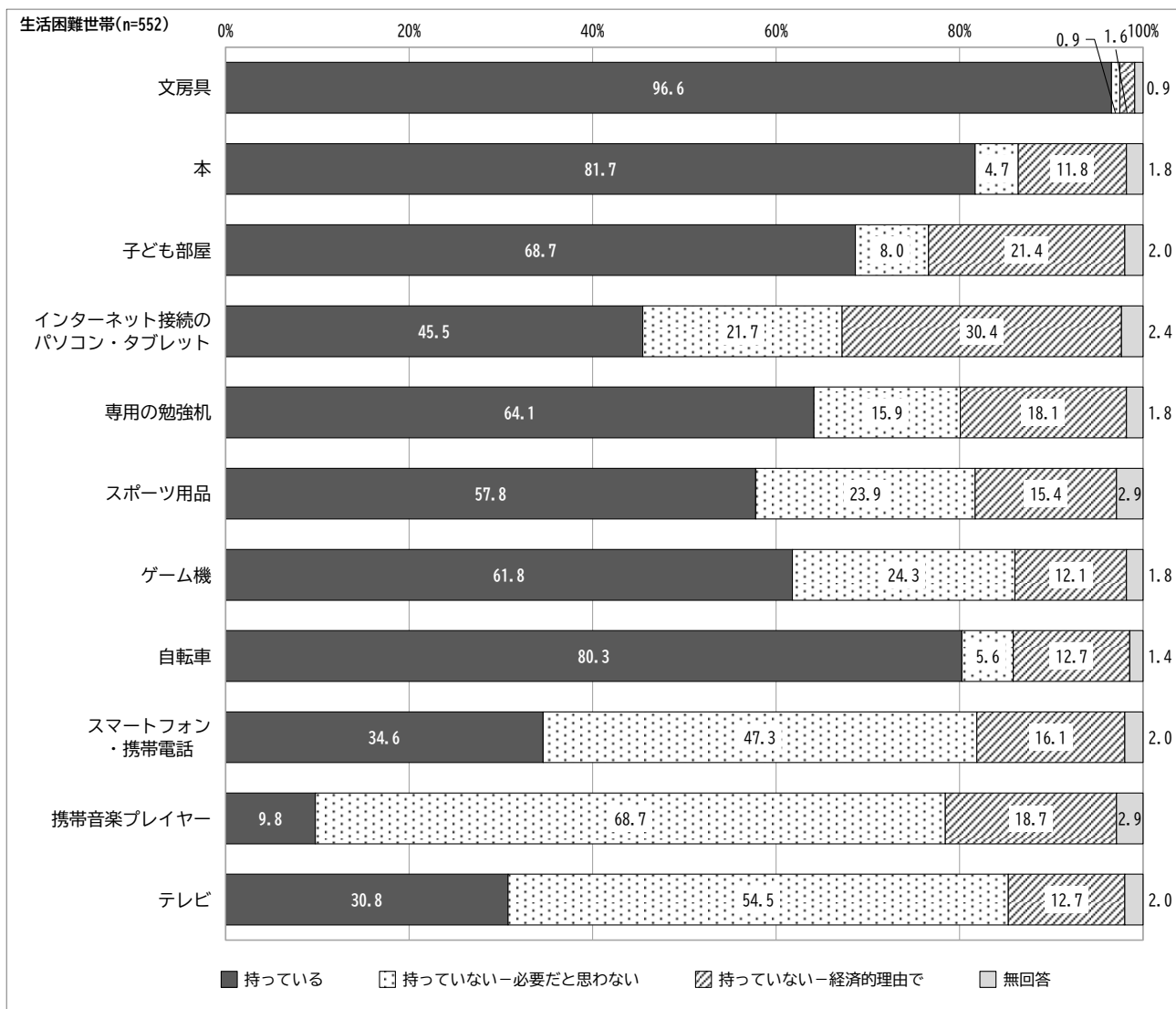


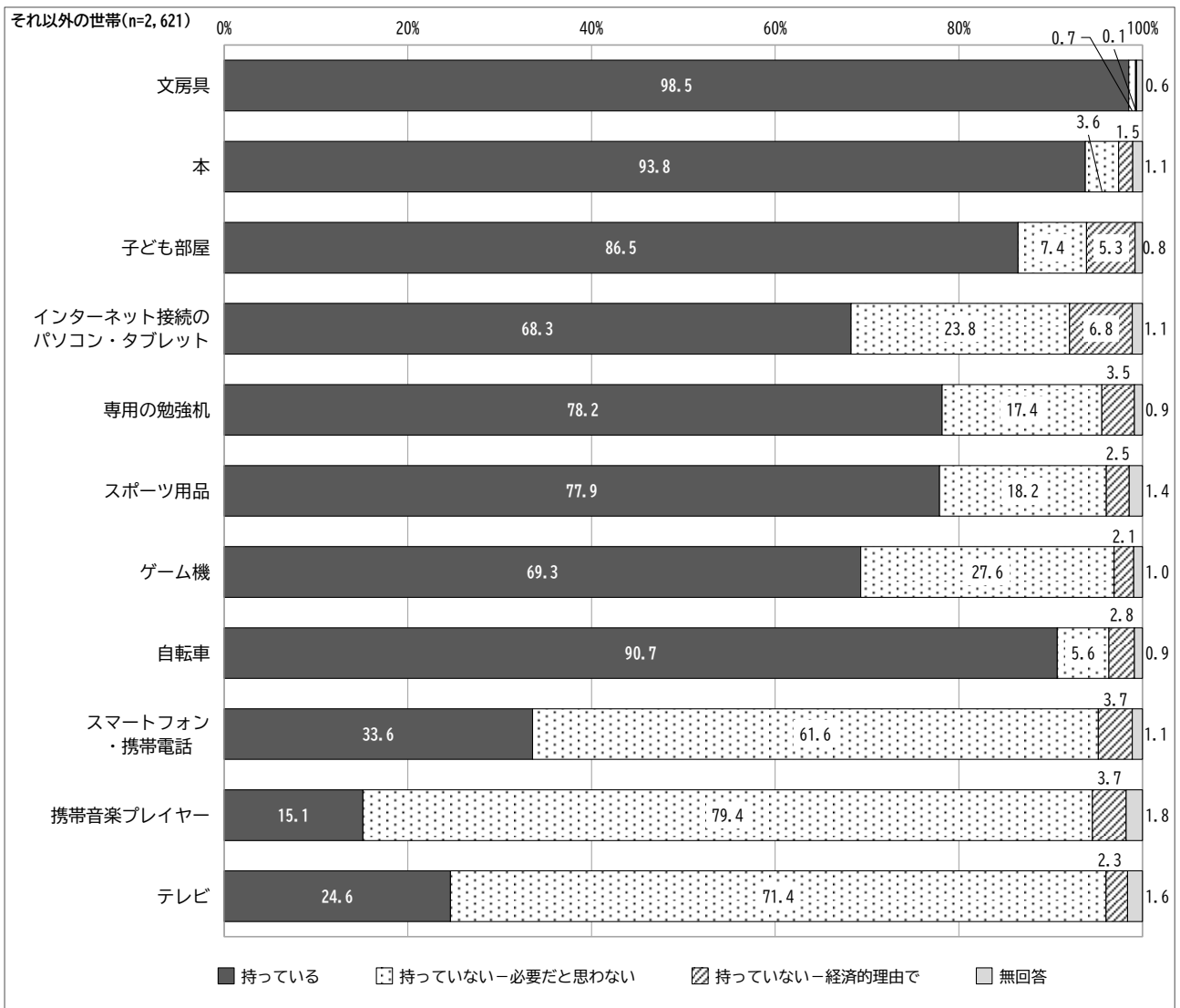
■ 世帯種別





■ 経済状況別

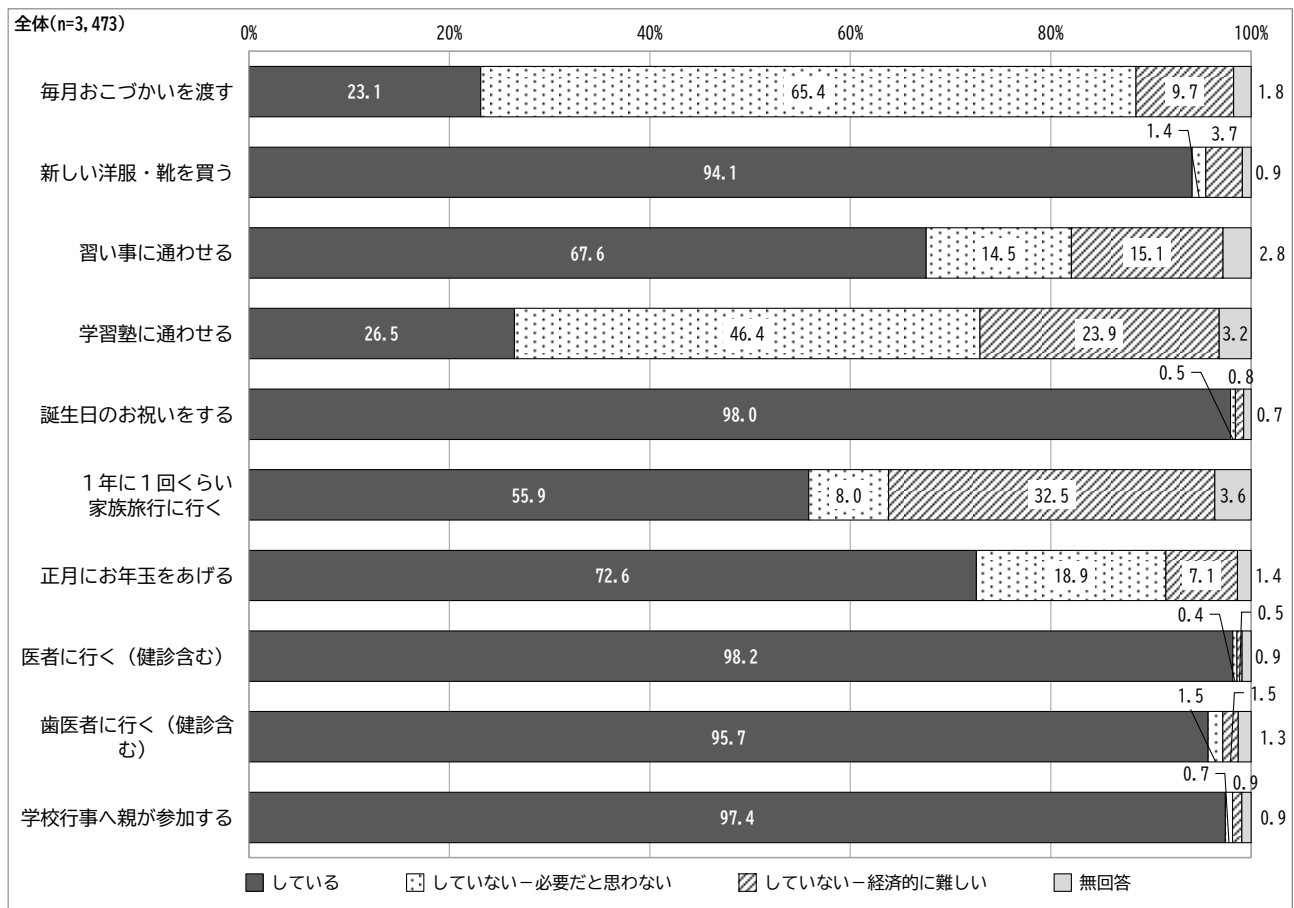




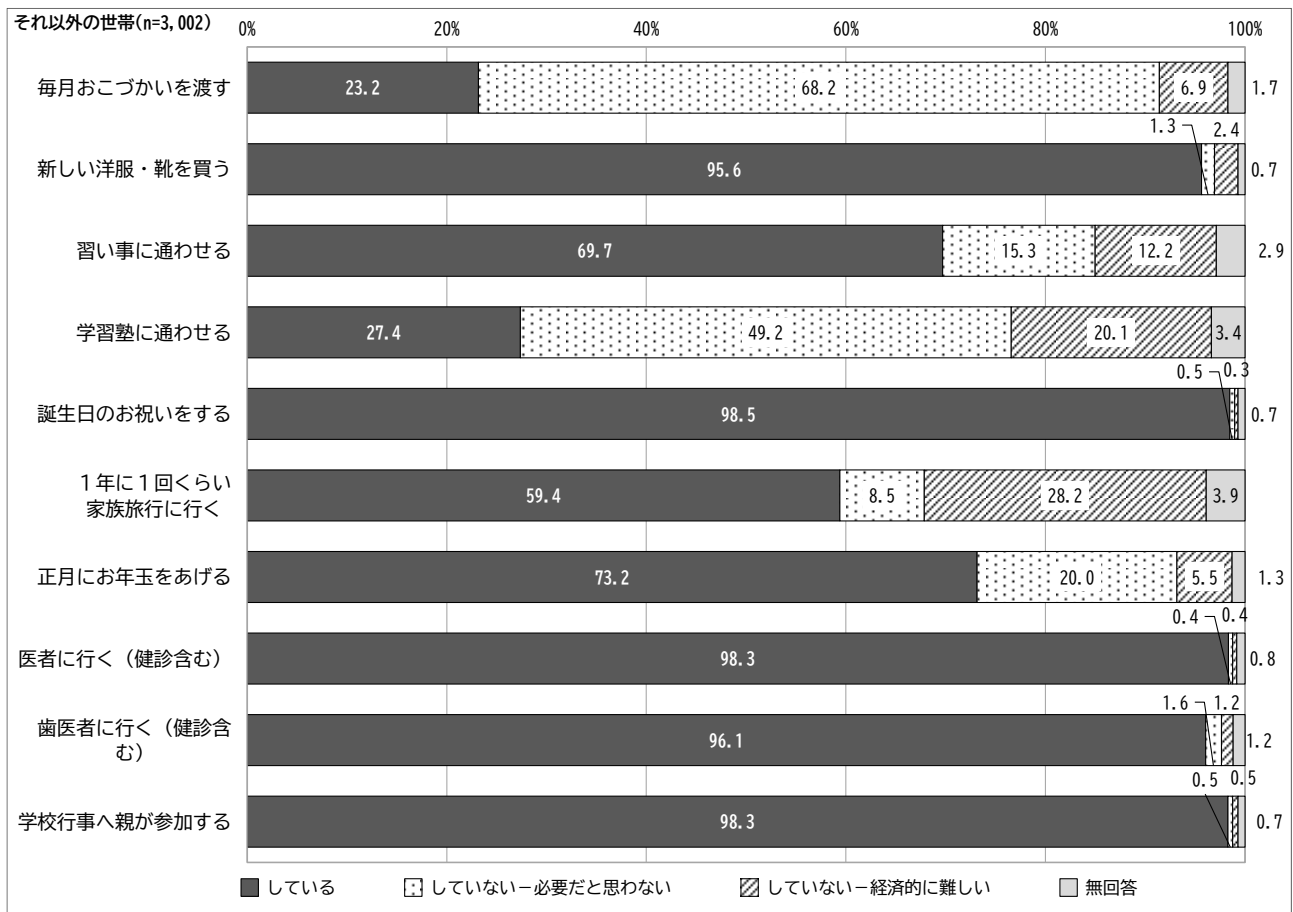
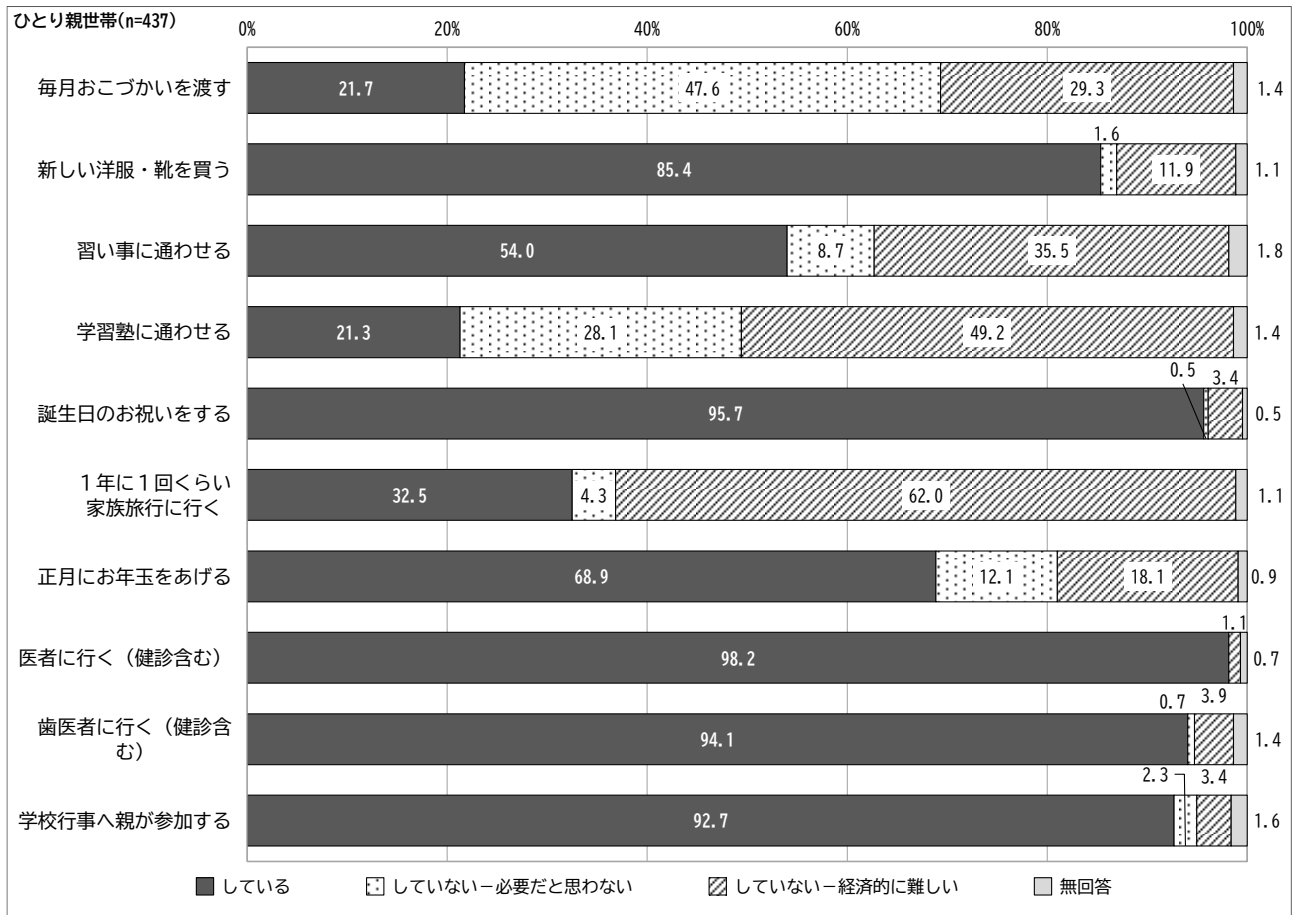
問9 あなたの御家庭では、お子さんに次のことをしていますか。(それぞれ〇は一つ)

◇「医者に行く(健診含む)」(98.2%)、「誕生日のお祝いをする」(98.0%)、「学校行事へ親が参加する」(97.4%)について「している」との回答が高くなっています。

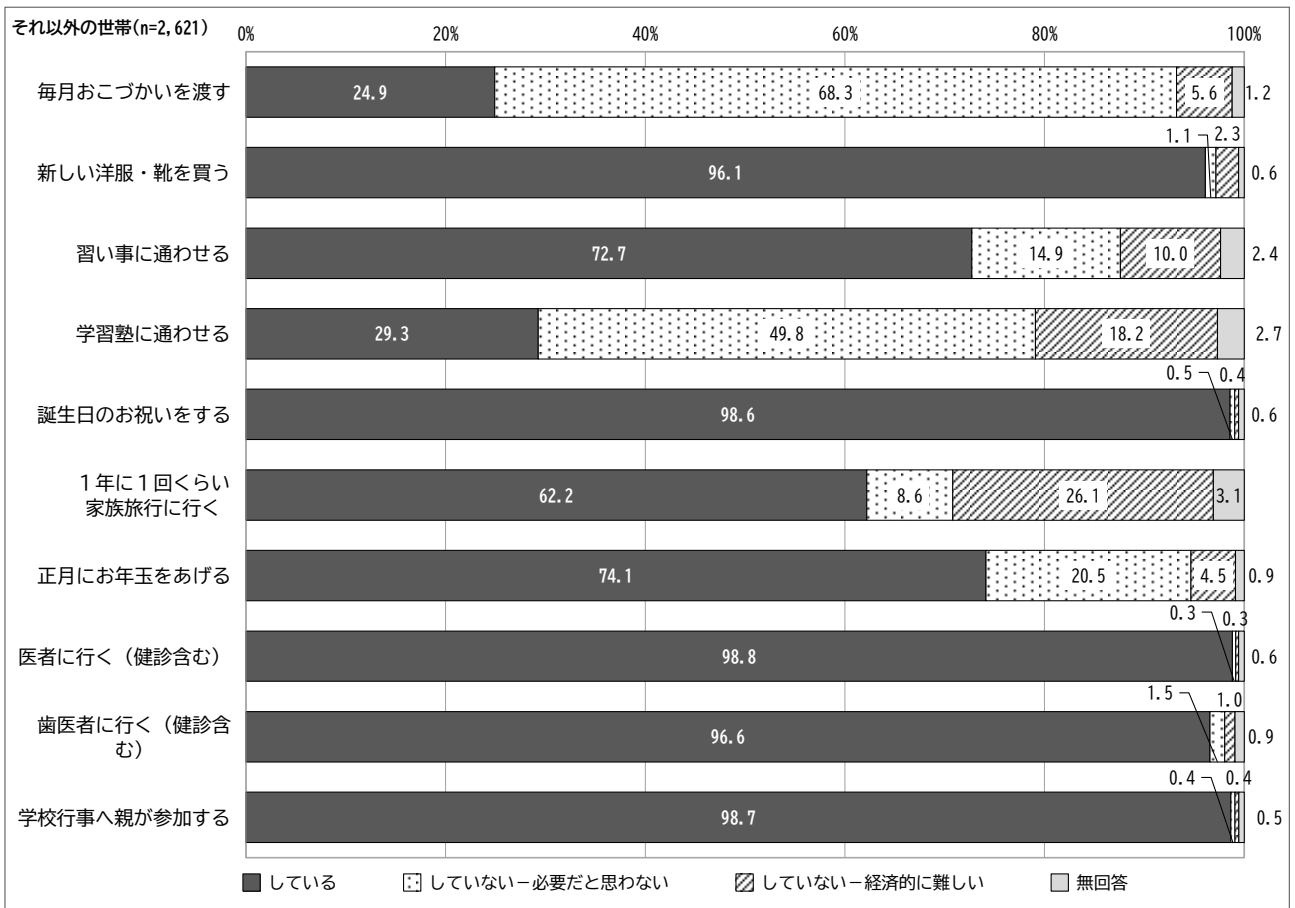
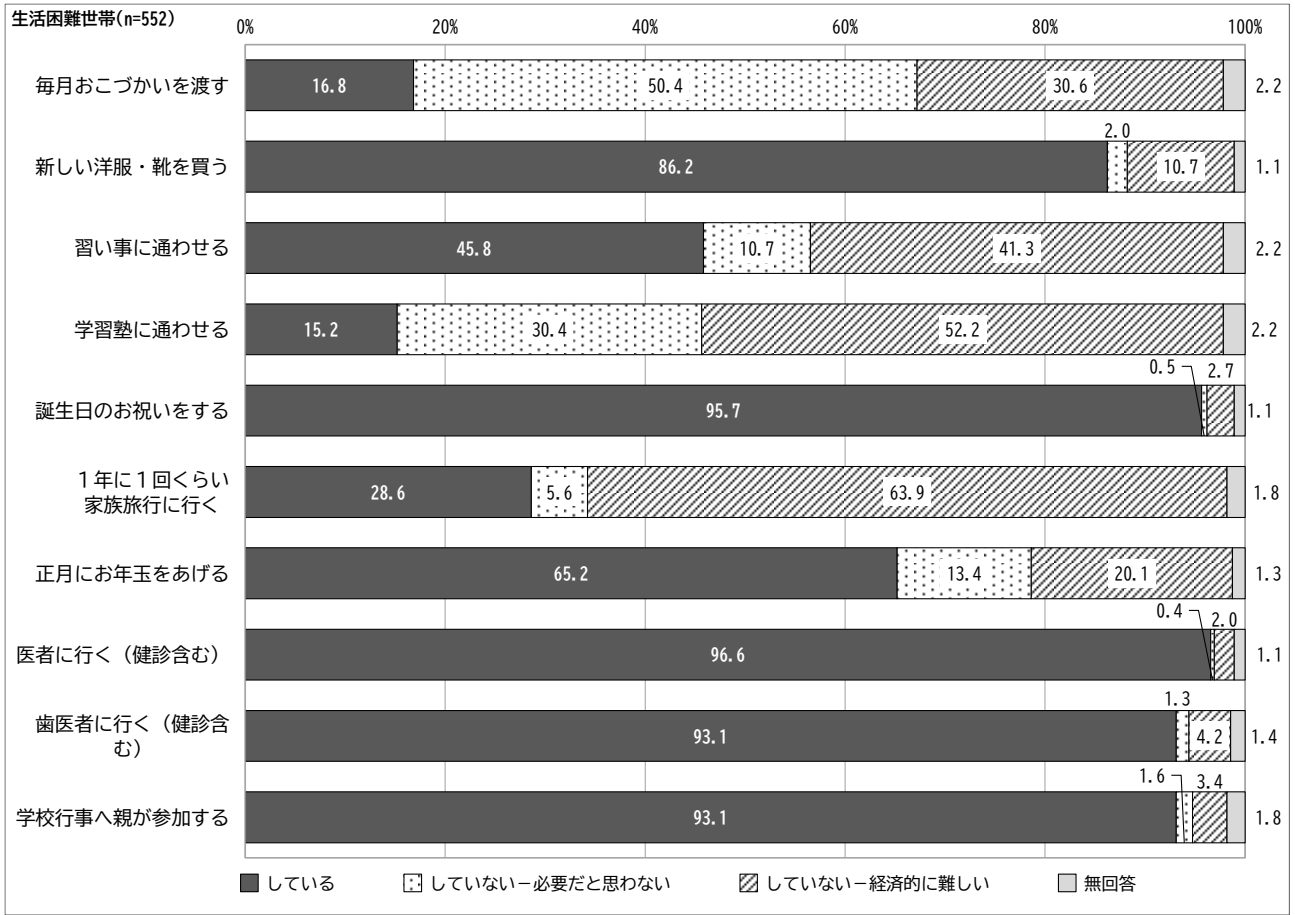
また、「1年に1回くらい家族旅行に行く」(32.5%)、「学習塾に通わせる」(23.9%)、「習い事に通わせる」(15.1%)について「していない-経済的に難しい」との回答が高くなっています。



■ 世帯種別



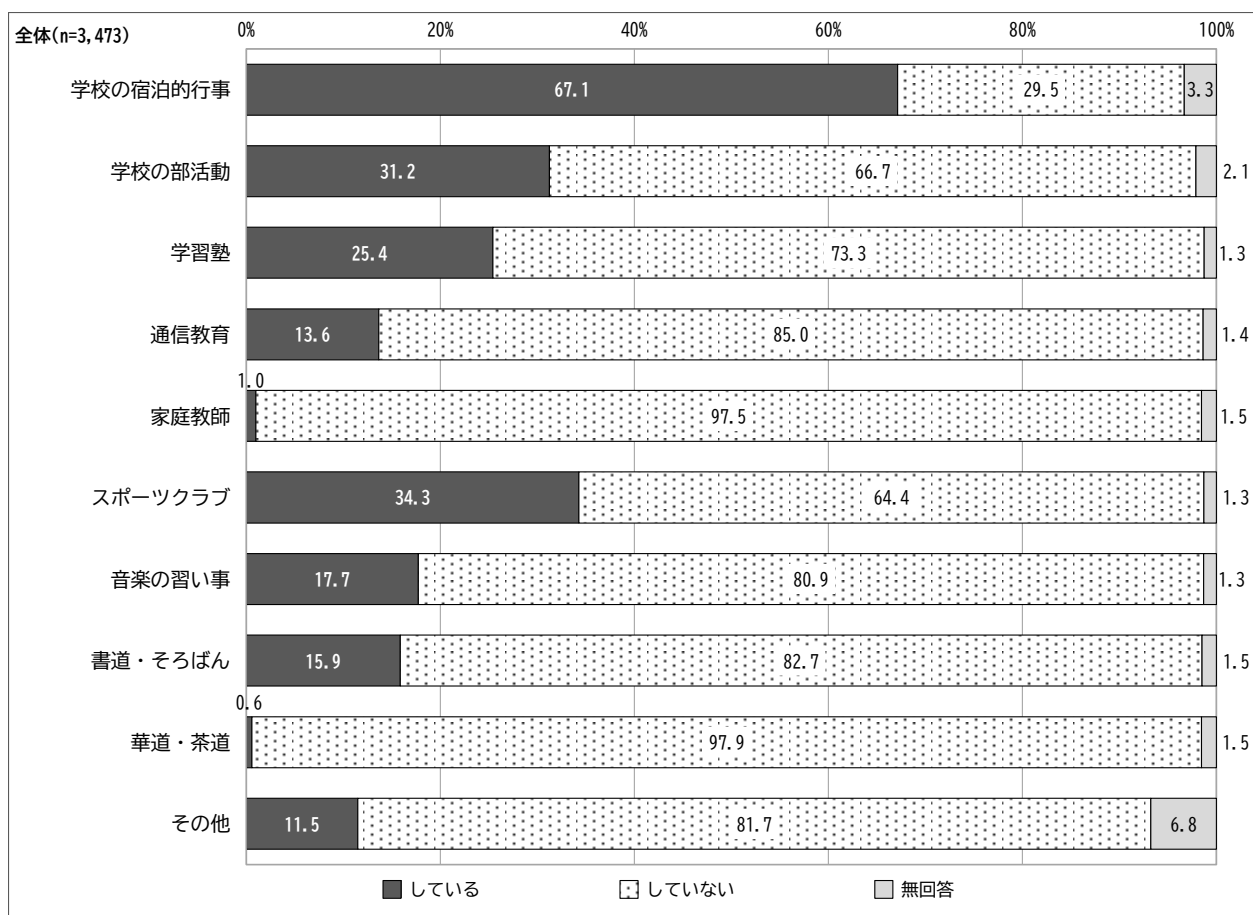
■ 経済状況別



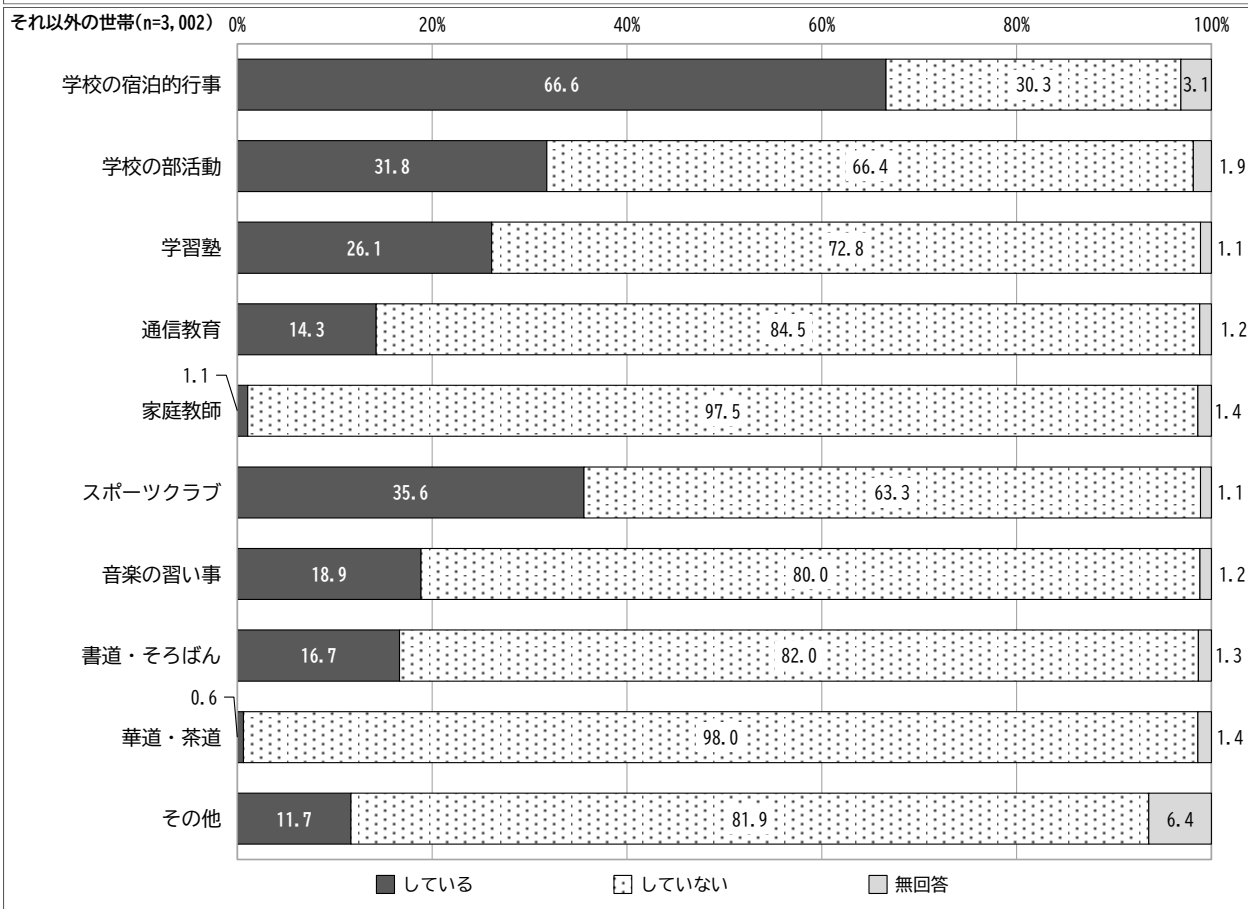
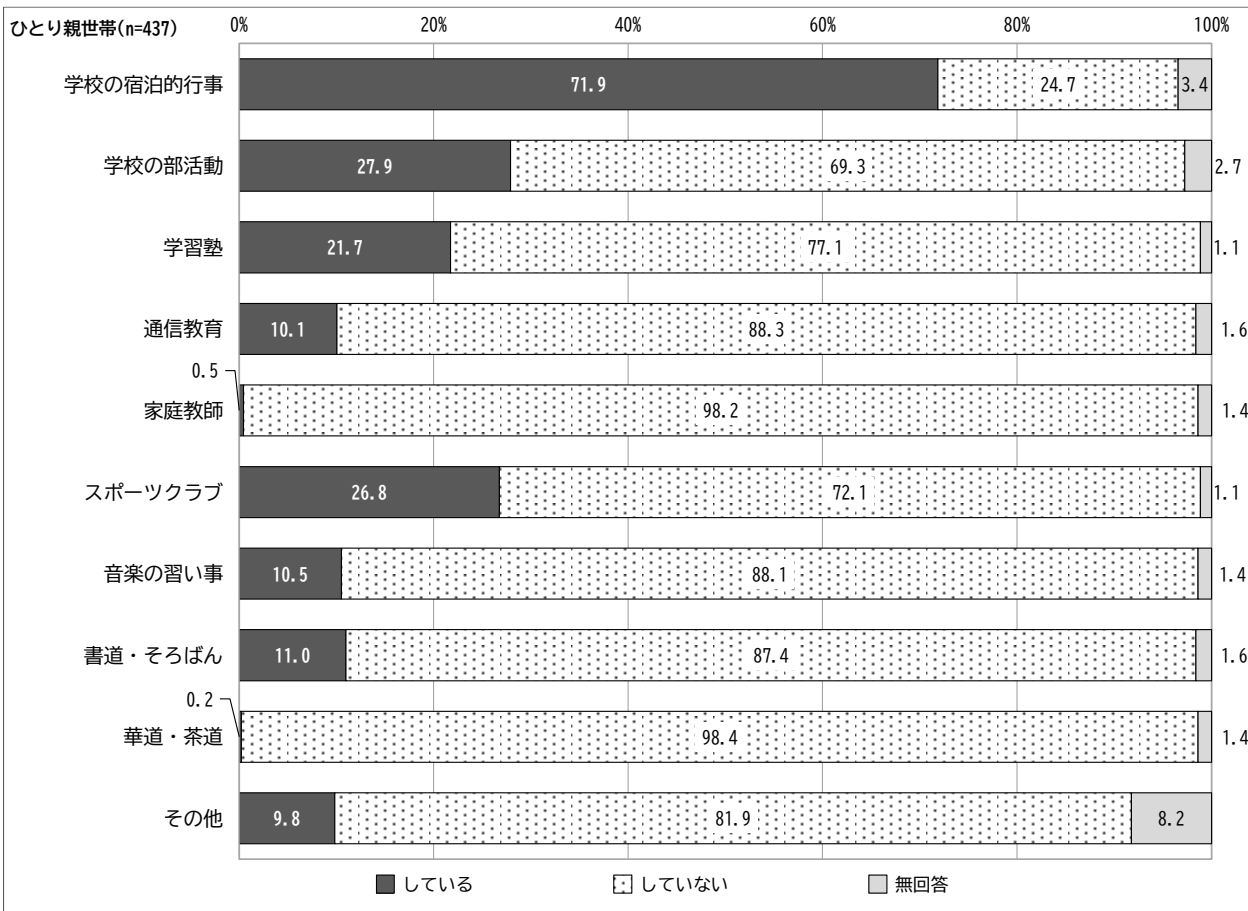
問10 お子さんは、学校の行事や部（クラブ）活動、有料の習い事等をしていますか。
 （それぞれ○は一つ）

◇「学校の宿泊的行事」(67.1%)、「スポーツクラブ」(34.3%)、「学校の部活動」(31.2%)
 について「している」との回答が高くなっています。

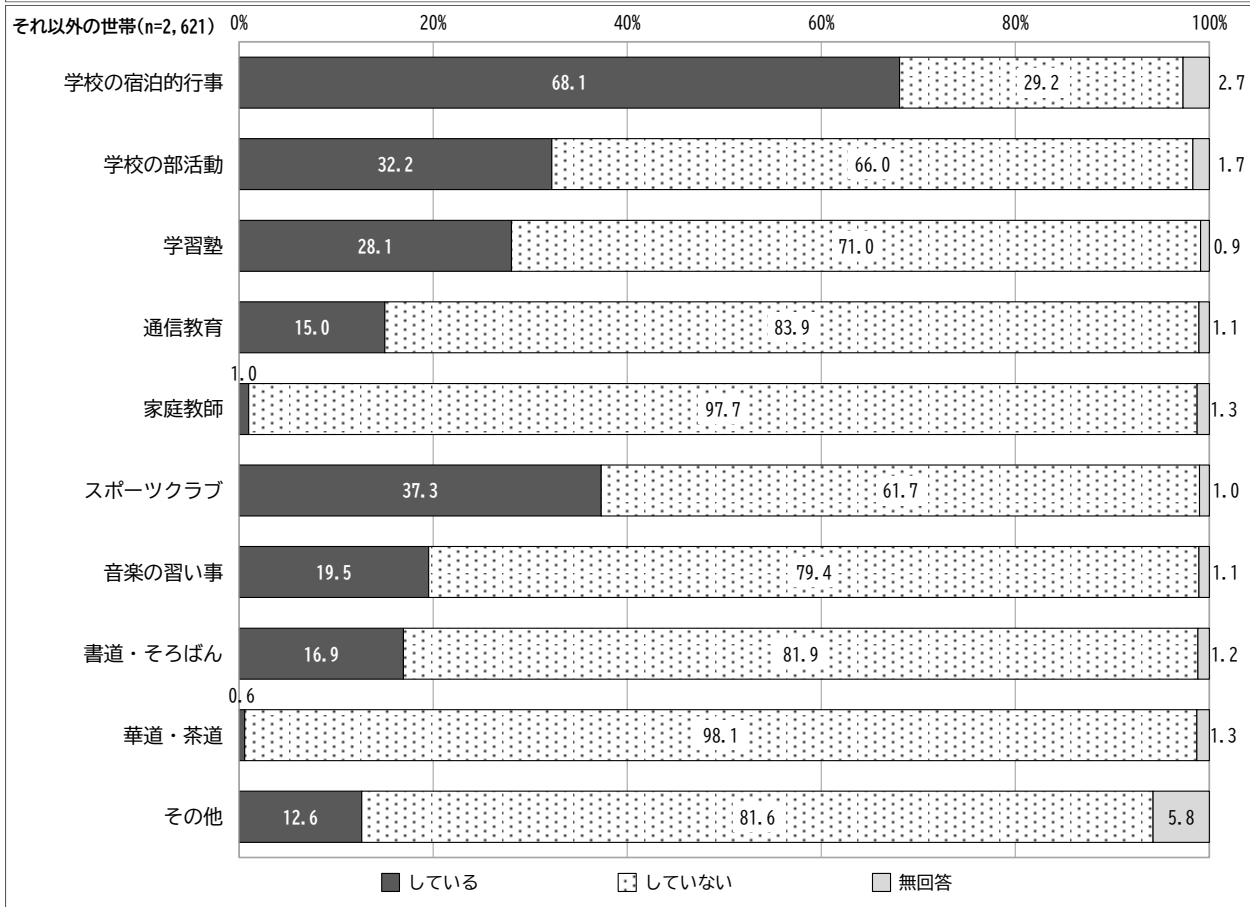
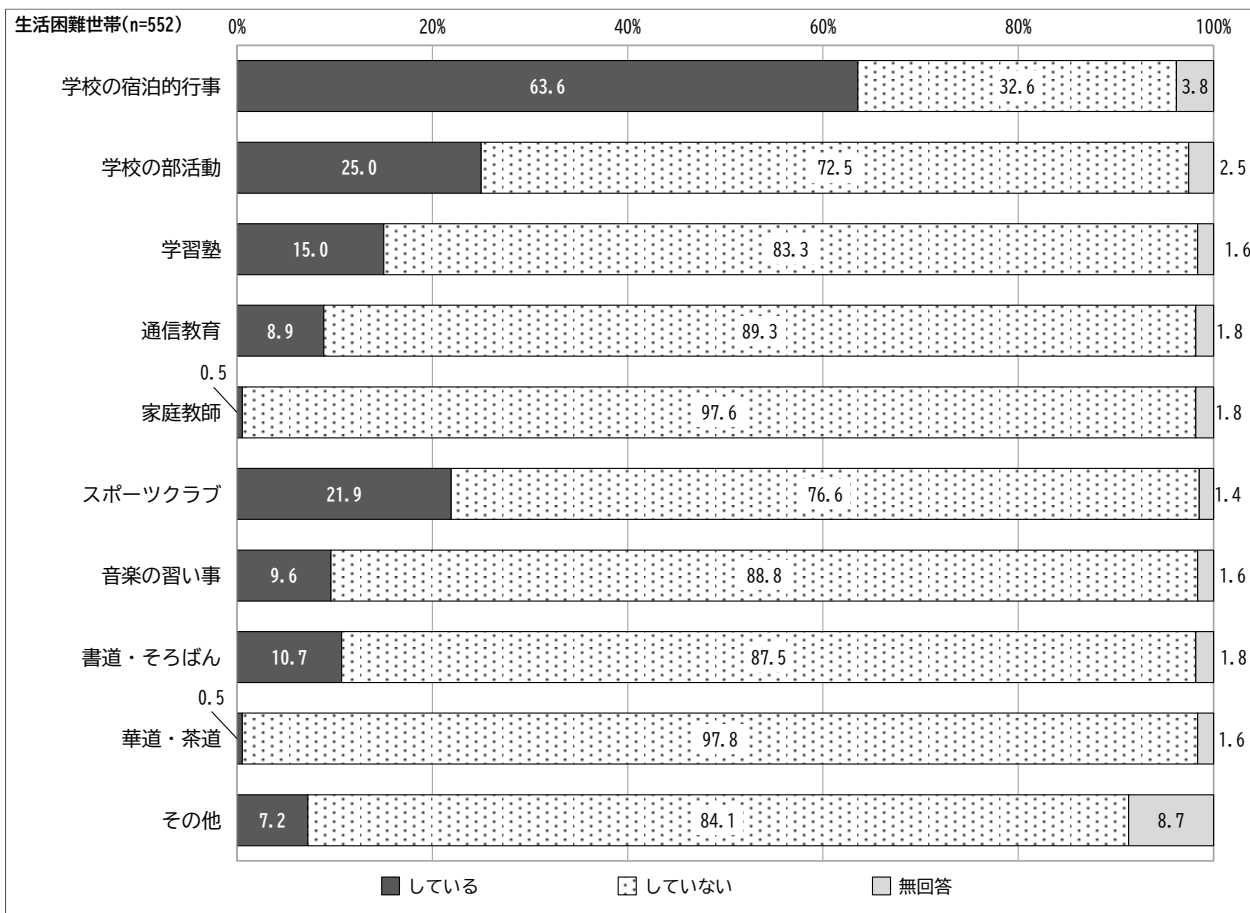
また、「華道・茶道」(97.9%)、「家庭教師」(97.5%)、「通信教育」(85.0%)について
 「していない」との回答が高くなっています。



■ 世帯種別

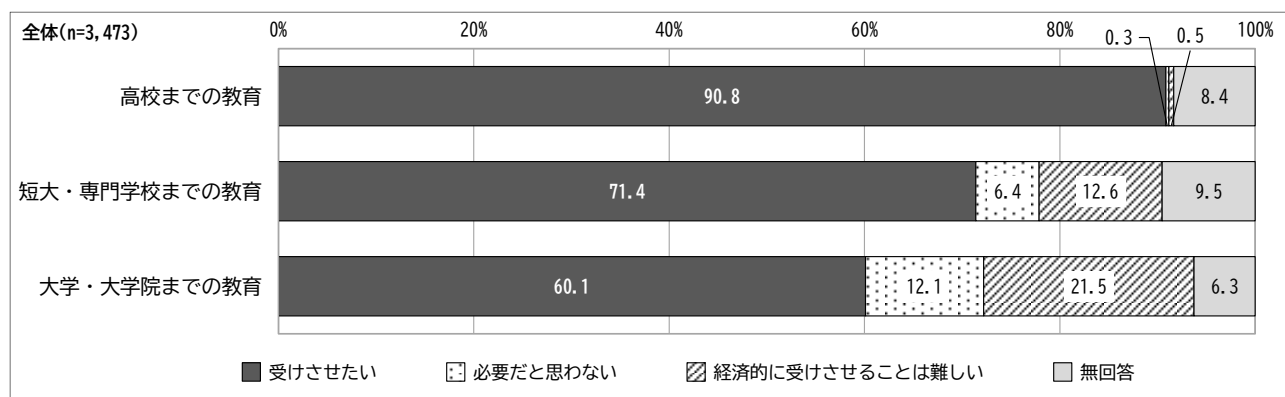


■ 経済状況別

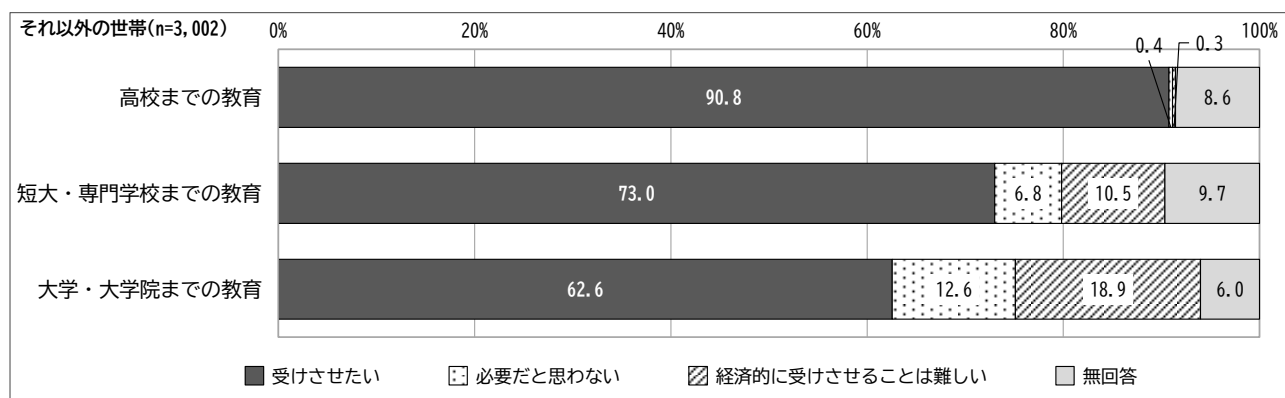
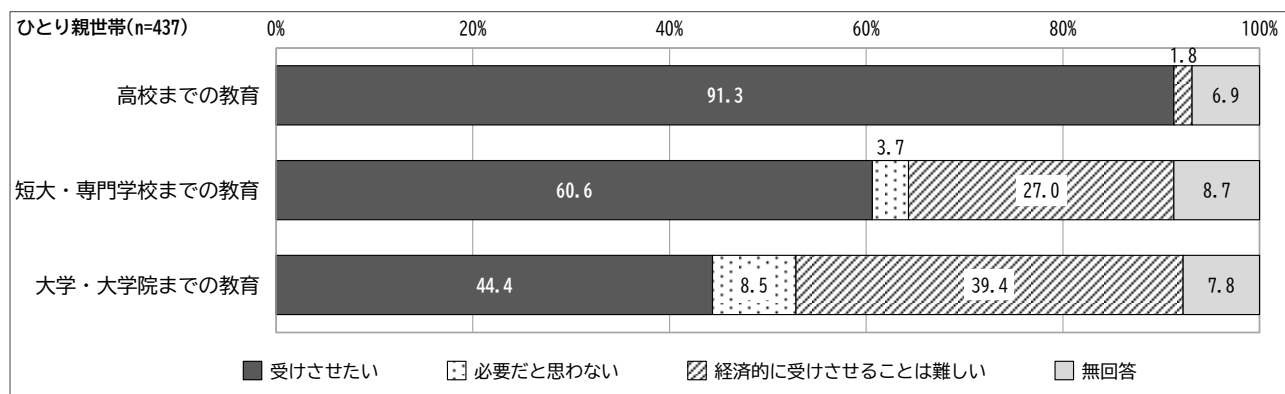


問11 あなたの御家庭では、お子さんにどの段階までの教育を受けさせたいですか。(それぞれ○は一つ)

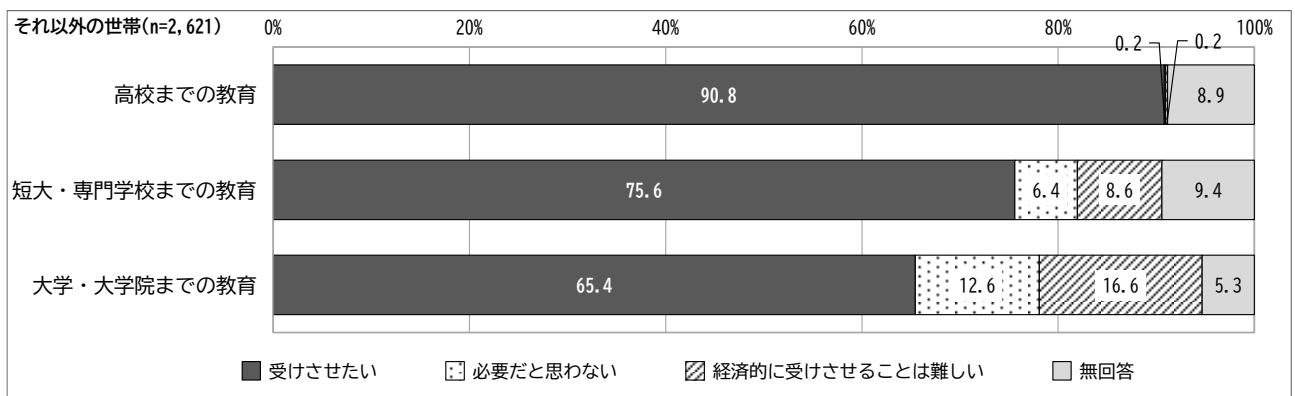
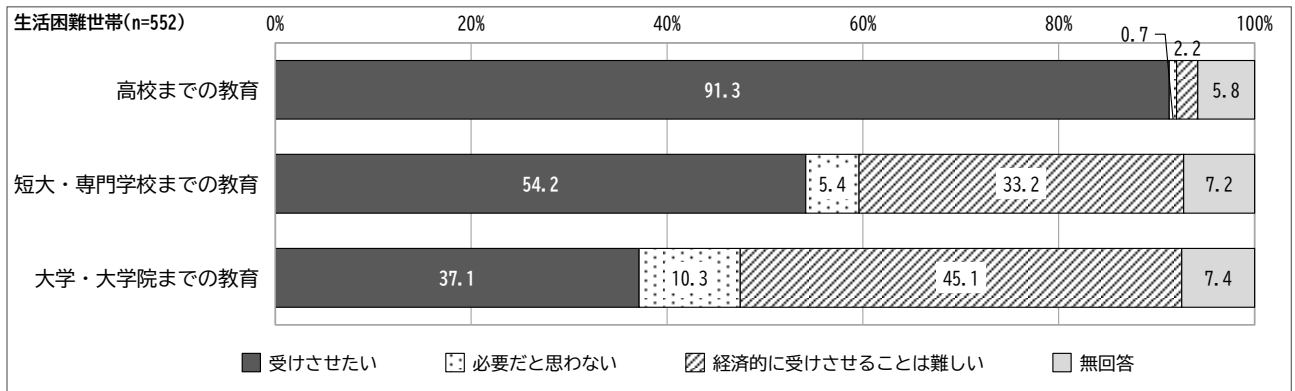
◇「経済的に受けさせることは難しい」とする回答の割合は、「高校までの教育」が0.5%、「短大・専門学校までの教育」が12.6%、「大学・大学院までの教育」が21.5%となっています。



■ 世帯種別

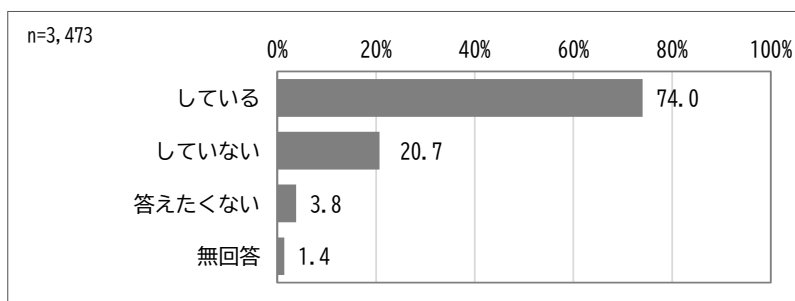


■ 経済状況別

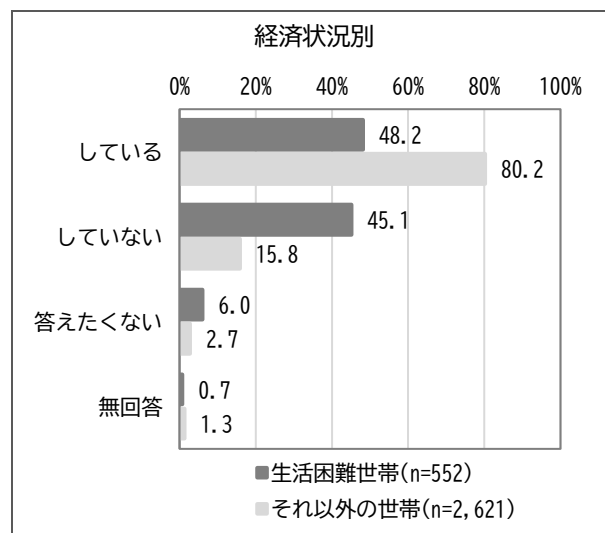
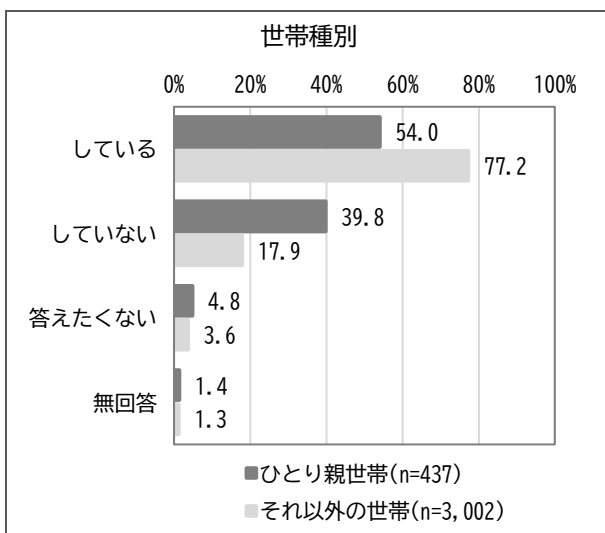


問12 あなたの御家庭では、お子さんの進学のために積み立て（預貯金）や学資保険などに加入していますか。（〇は一つ）

◇ 「している」(74.0%) が最も高く、次いで「していない」(20.7%)、「答えたくない」(3.8%) となっています。



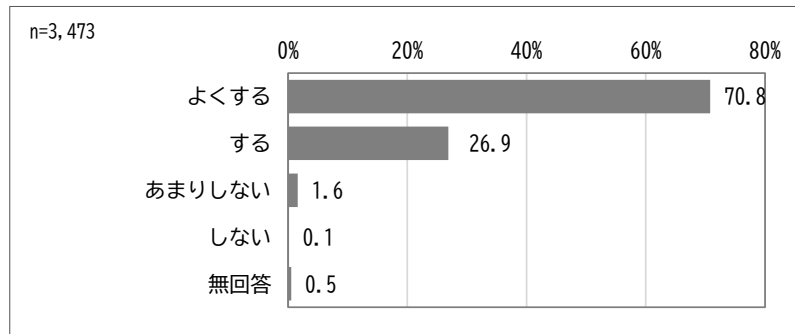
■ 世帯種別、経済状況別



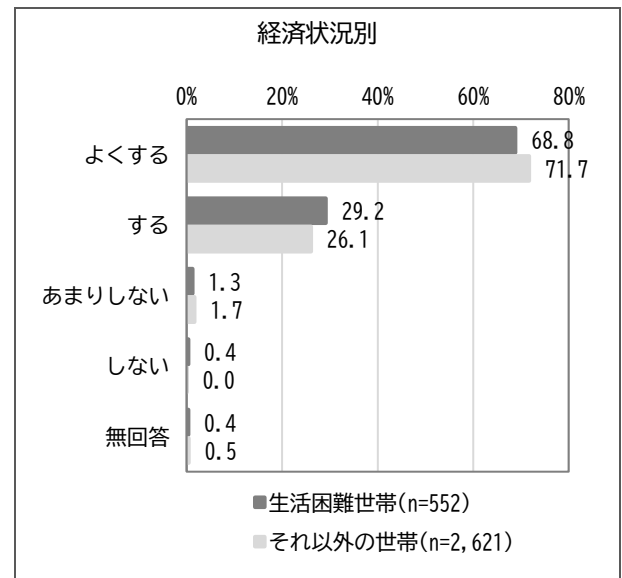
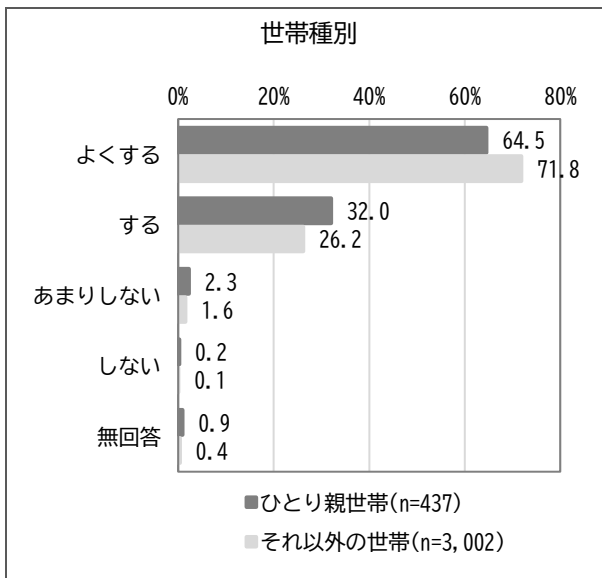
問13 あなたとお子さんの関係についてお聞きします。(それぞれ〇は一つ)

ア あなたは、お子さんと会話をしますか。

◇「よくする」(70.8%)が最も高く、次いで「する」(26.9%)、「あまりしない」(1.6%)となっています。

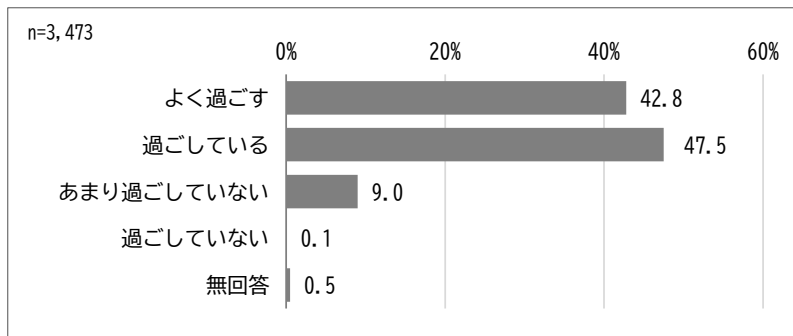


■世帯種別、経済状況別

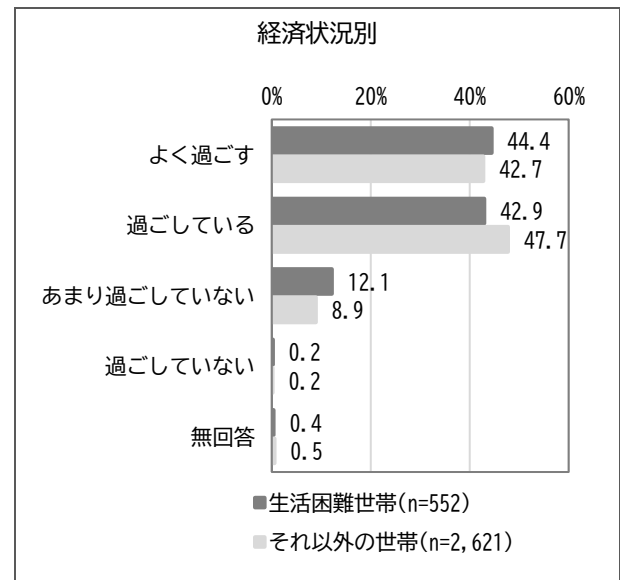
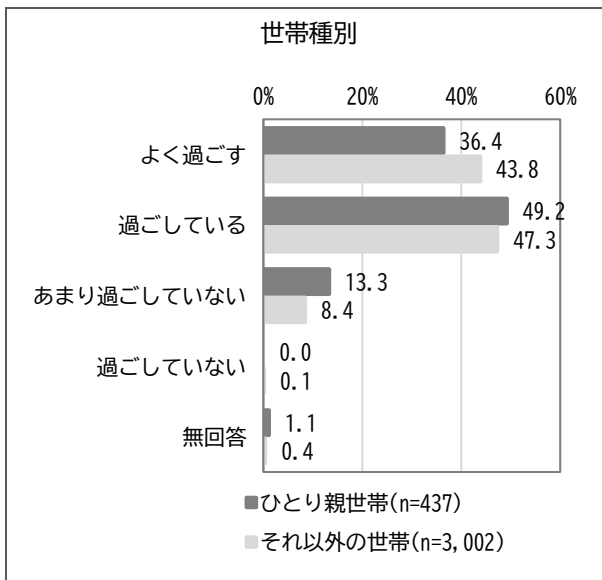


イ あなたは、お子さんと十分時間を過ごしていますか。

◇「過ごしている」(47.5%) が最も高く、次いで「よく過ごす」(42.8%)、「あまり過ごしていない」(9.0%) となっています。

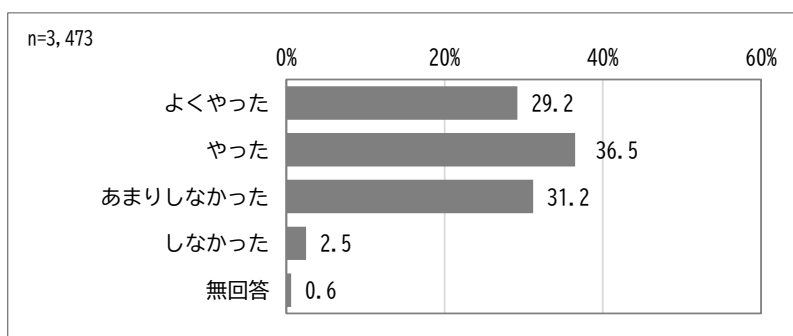


■ 世帯種別、経済状況別

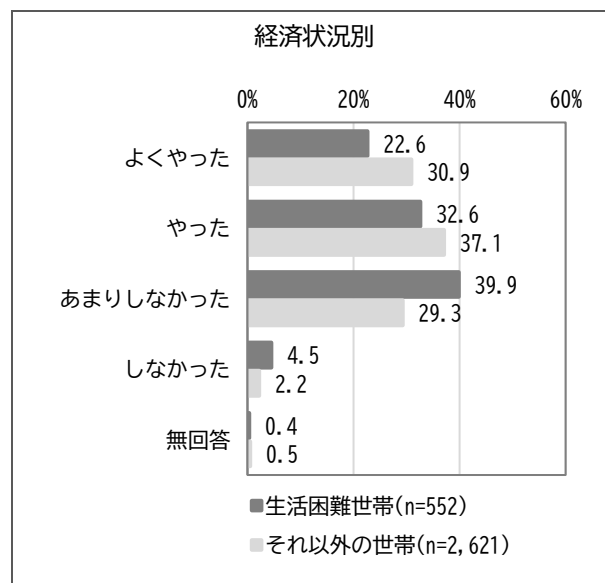
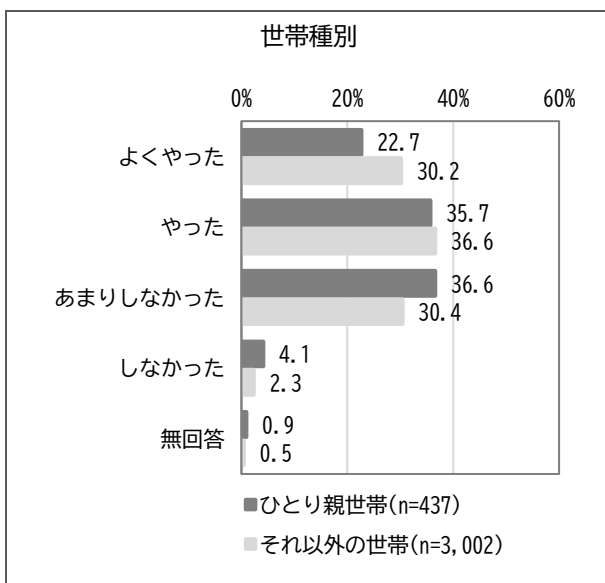


ウ あなたは、お子さんが小さいころ、絵本の読み聞かせをしましたか。

◇「やった」(36.5%)が最も高く、次いで「あまりしなかった」(31.2%)、「よくやった」(29.2%)となっています。

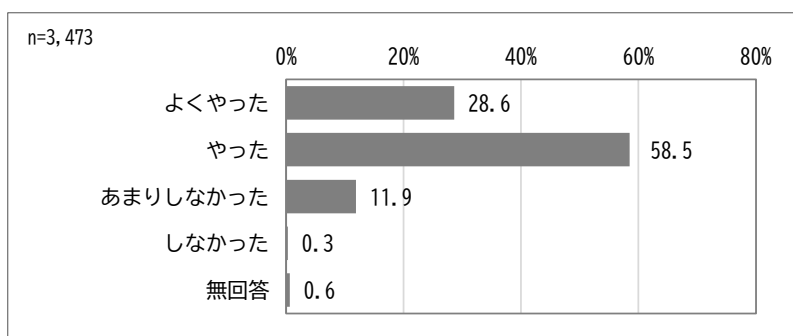


■世帯種別、経済状況別

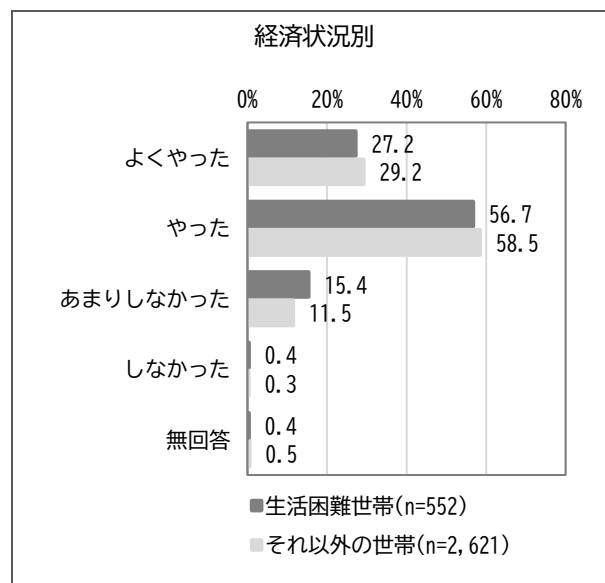
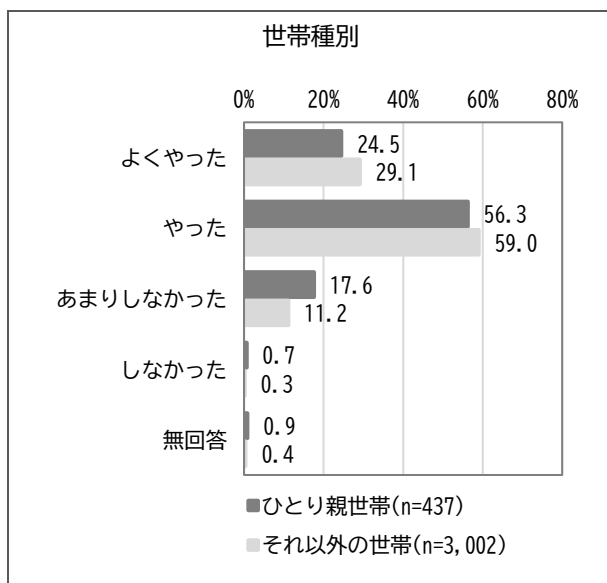


エ あなたは、お子さんといつも遊んであげましたか。

◇「やった」(58.5%)が最も高く、次いで「よくやった」(28.6%)、「あまりしなかった」(11.9%)となっています。

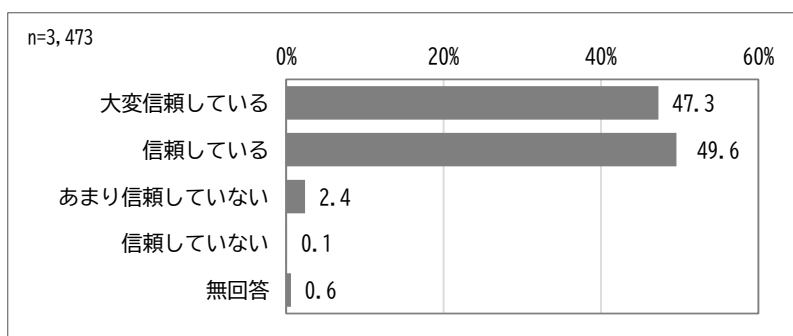


■世帯種別、経済状況別

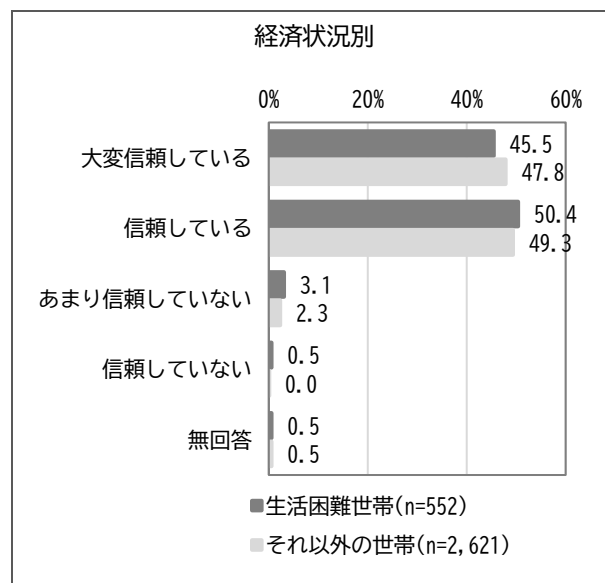
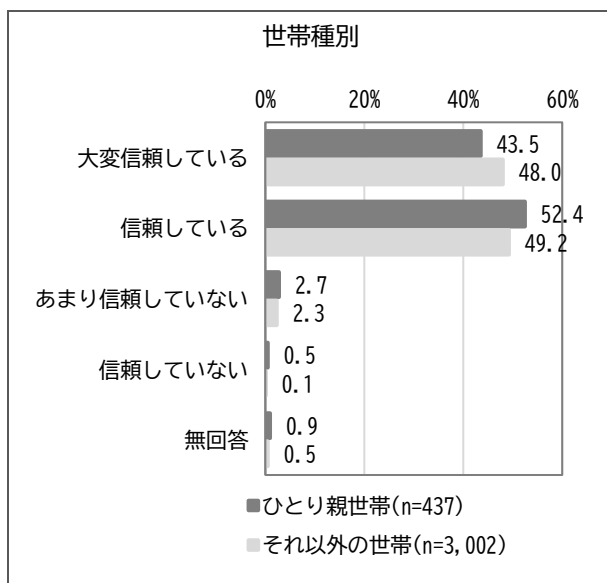


オ あなたは、お子さんを信頼していますか。

◇ 「信頼している」(49.6%) が最も高く、次いで「大変信頼している」(47.3%)、「あまり信頼していない」(2.4%) となっています。



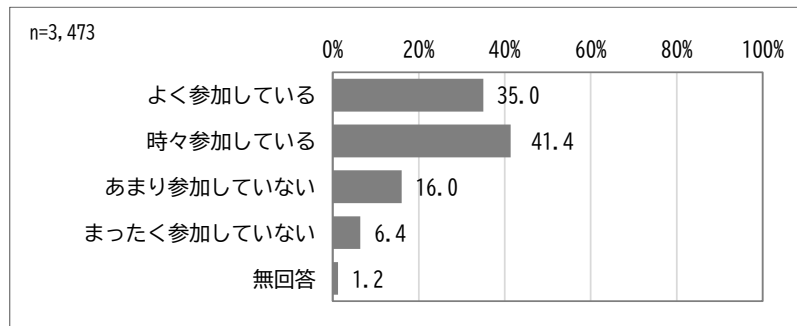
■ 世帯種別、経済状況別



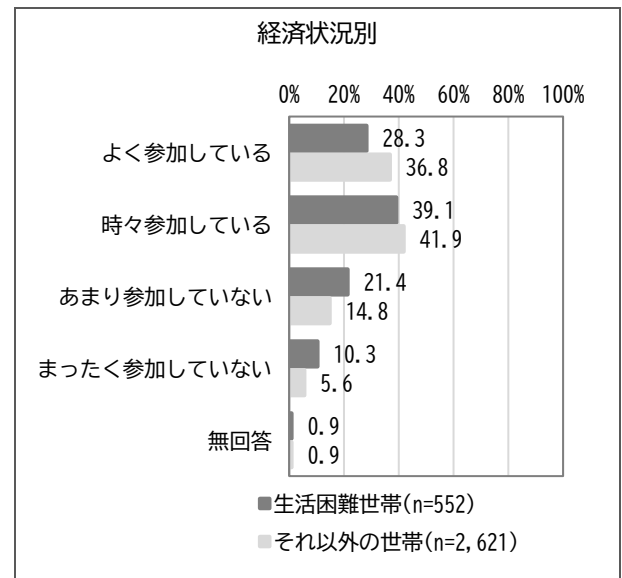
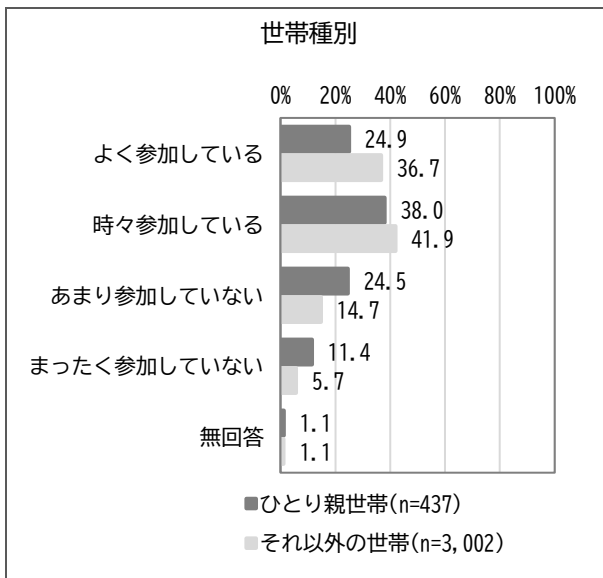
問14 次のことは、あなたにどのくらいあてはまりますか。(それぞれ○は一つ)

ア 地域の行事に参加していますか。

◇「時々参加している」(41.4%)が最も高く、次いで「よく参加している」(35.0%)、「あまり参加していない」(16.0%)となっています。

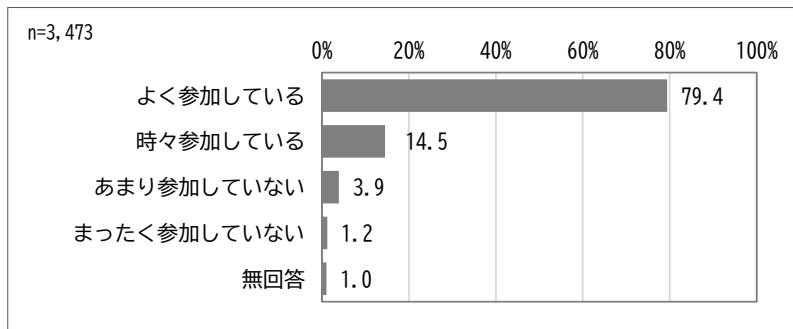


■世帯種別、経済状況別

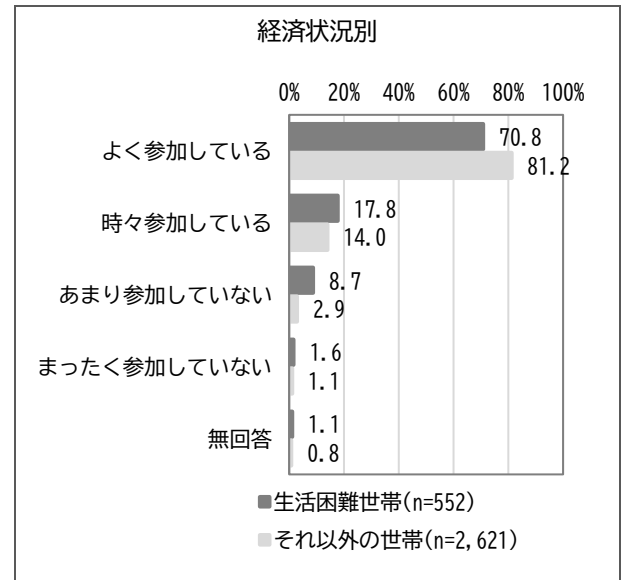
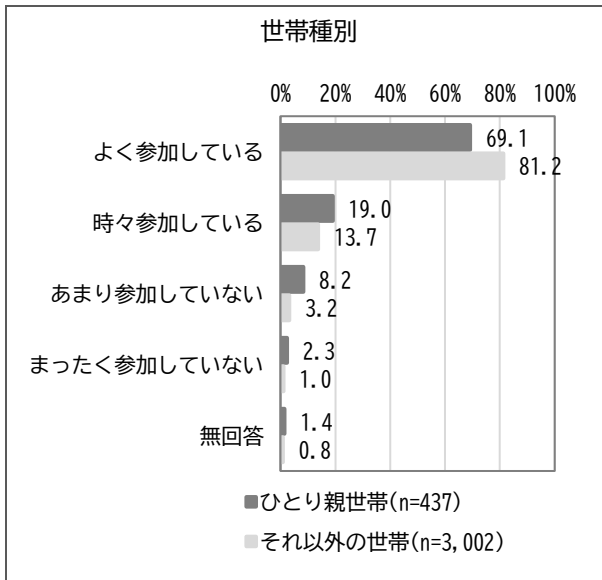


イ お子さんの通っている学校の授業参観に参加していますか。

◇「よく参加している」(79.4%) が最も高く、次いで「時々参加している」(14.5%)、「あまり参加していない」(3.9%) となっています。

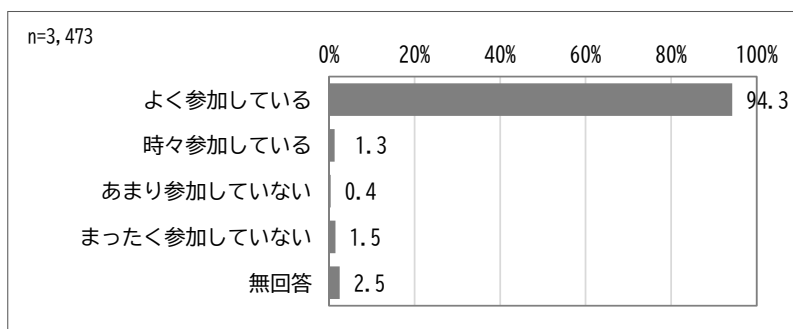


■ 世帯種別、経済状況別

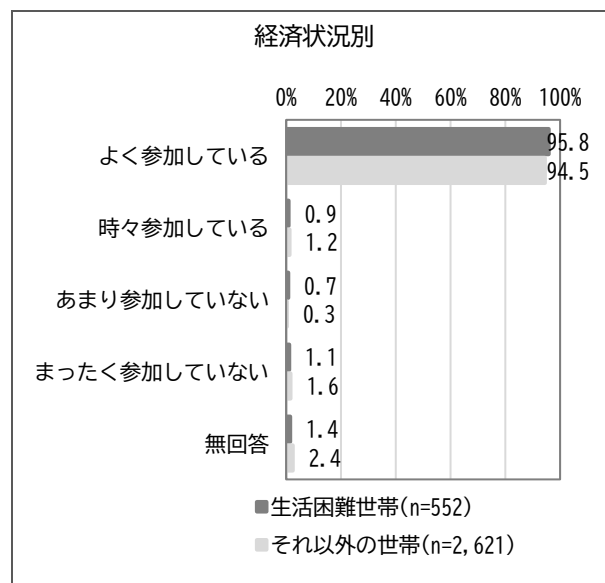
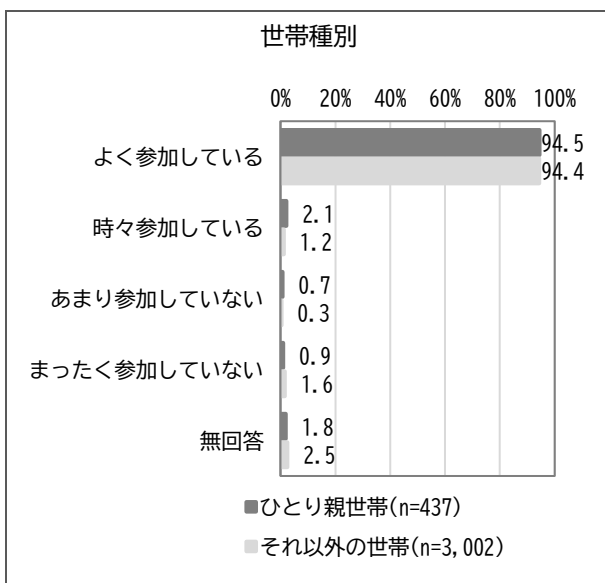


ウ お子さんの通っている学校の運動会に参加していますか。

◇「よく参加している」(94.3%)が最も高く、次いで「まったく参加していない」(1.5%)、「時々参加している」(1.3%)となっています。

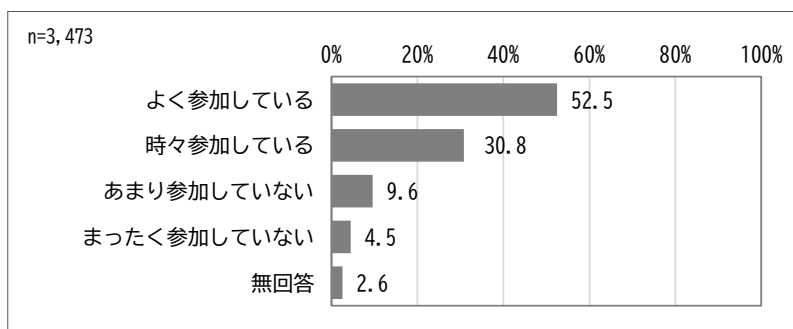


■世帯種別、経済状況別

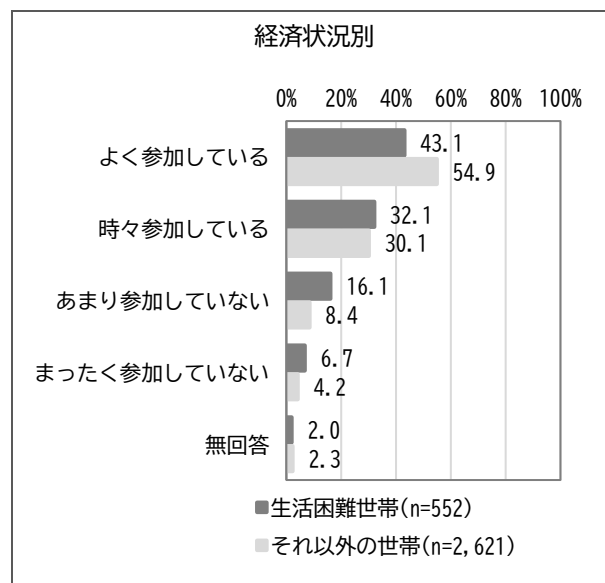
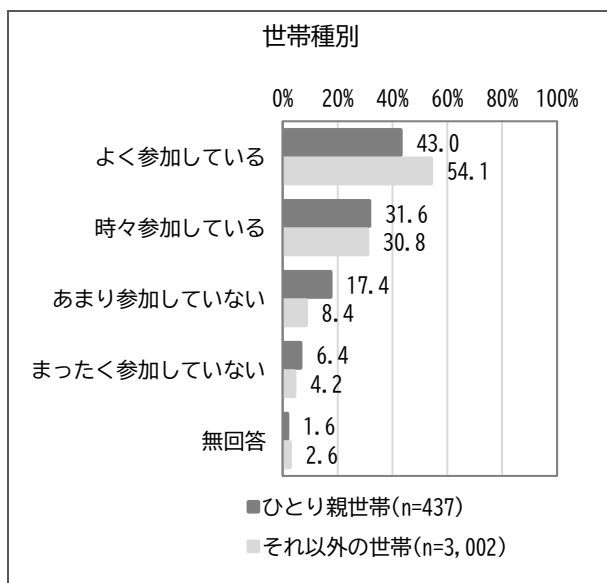


エ お子さんの通っている学校のPTA活動に参加していますか。

◇「よく参加している」(52.5%)が最も高く、次いで「時々参加している」(30.8%)、「あまり参加していない」(9.6%)となっています。

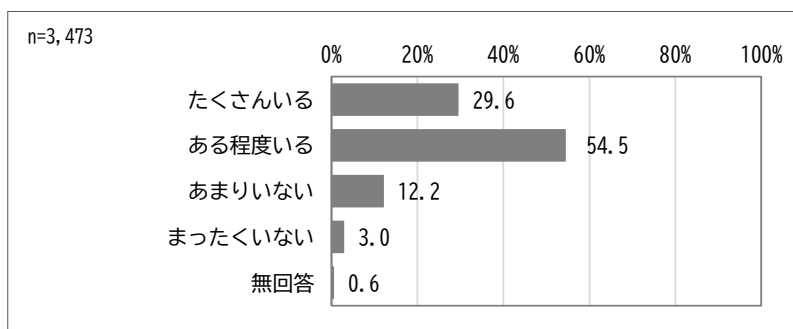


■世帯種別、経済状況別

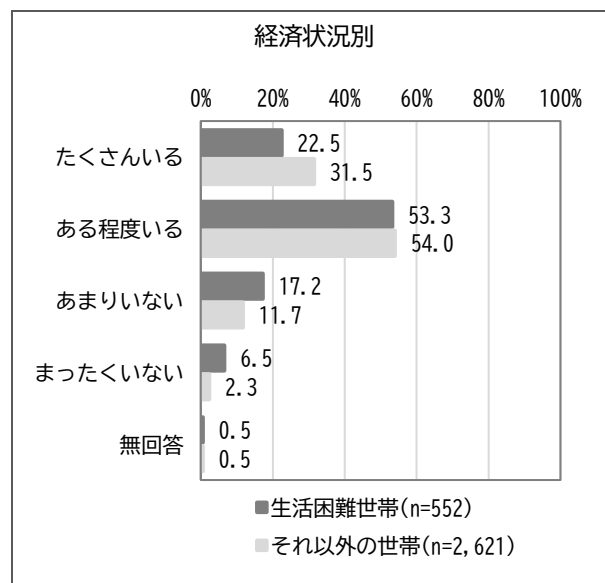
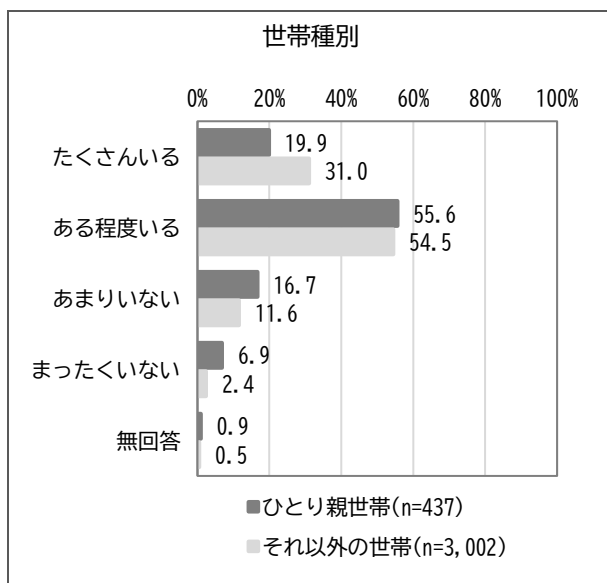


オ 子育てや教育についての悩みを相談したり頼ったりできる親戚はいますか。

◇「ある程度いる」(54.5%) が最も高く、次いで「たくさんいる」(29.6%)、「あまりいない」(12.2%) となっています。

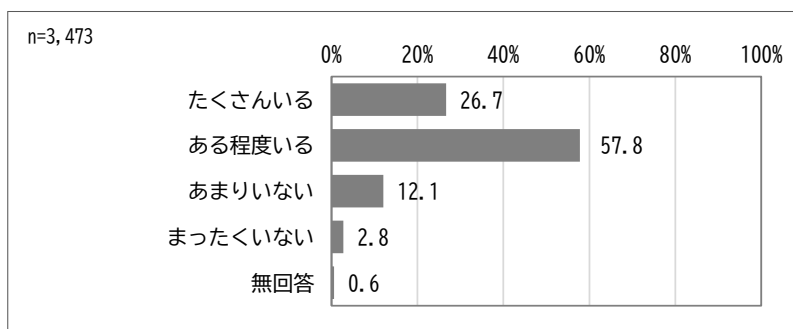


■世帯種別、経済状況別

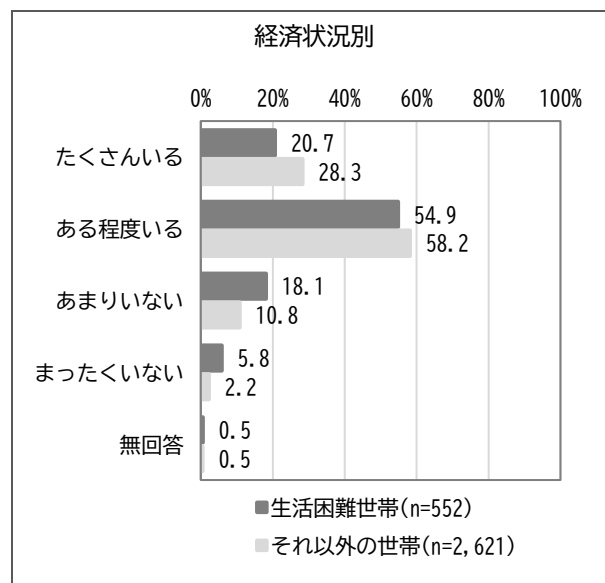
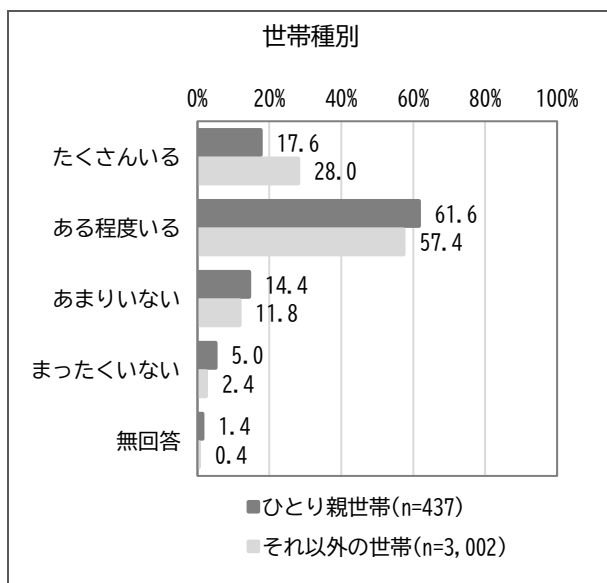


カ 子育てや教育についての悩みを相談したり頼ったりできる友人・知人はいますか。

◇「ある程度いる」(57.8%) が最も高く、次いで「たくさんいる」(26.7%)、「あまりいない」(12.1%) となっています。

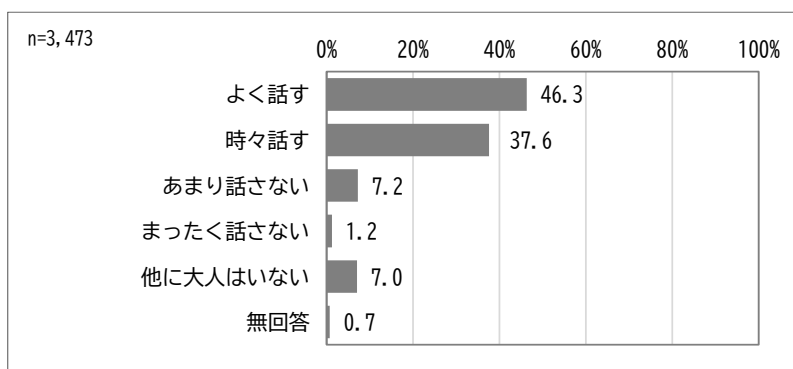


■世帯種別、経済状況別

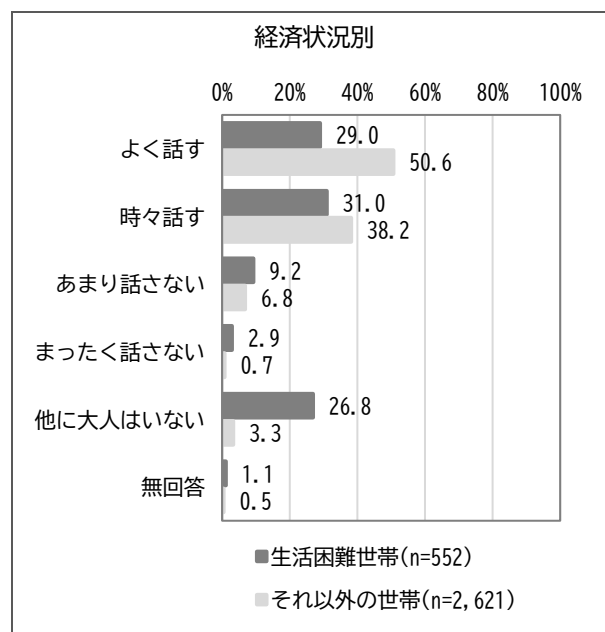
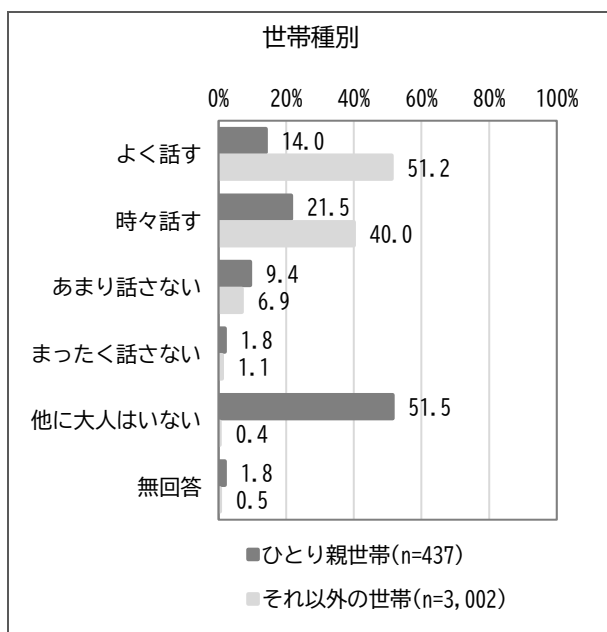


キ 同居している家族(大人)の間で、子育てや子どもの教育についてよく話をしますか。

◇「よく話す」(46.3%)が最も高く、次いで「時々話す」(37.6%)、「あまり話さない」(7.2%)となっています。

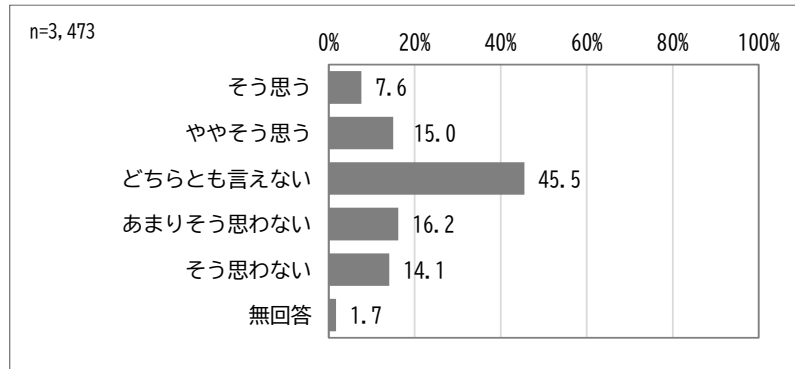


■世帯種別、経済状況別

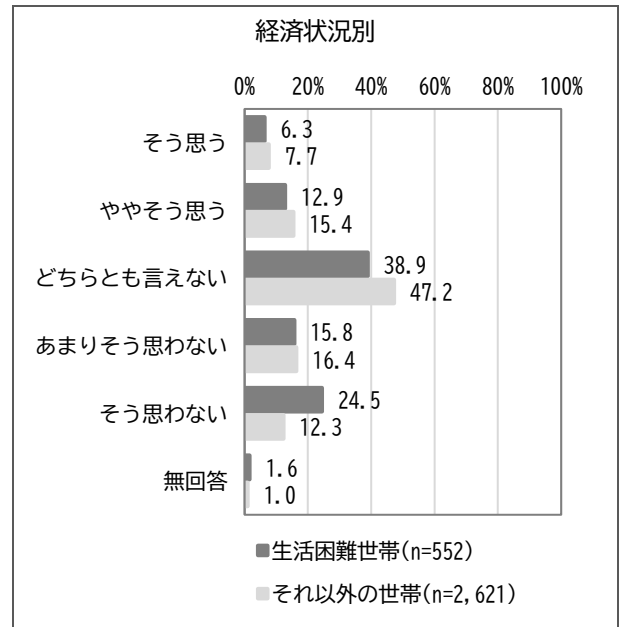
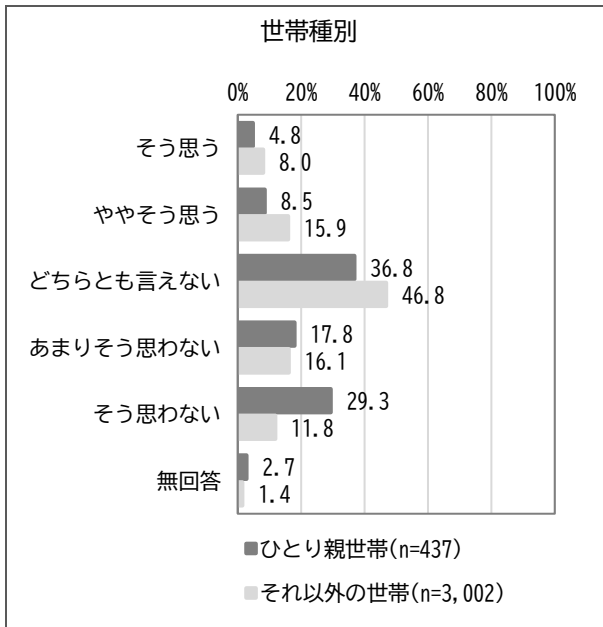


ク 生活上の困難（失業や低所得、病気、要介護の状態など）を解決するために、地域の人々はお互いに協力していると感じますか。

◇「どちらとも言えない」（45.5%）が最も高く、次いで「あまりそう思わない」（16.2%）、「ややそう思う」（15.0%）となっています。



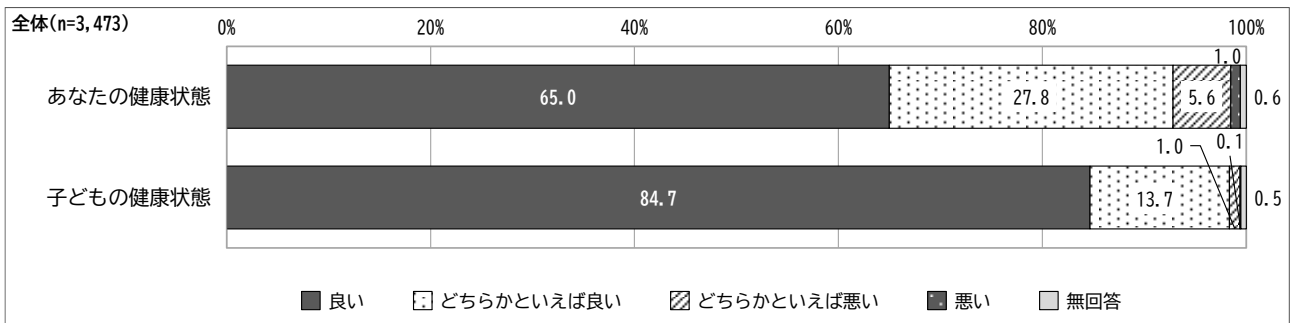
■ 世帯種別、経済状況別



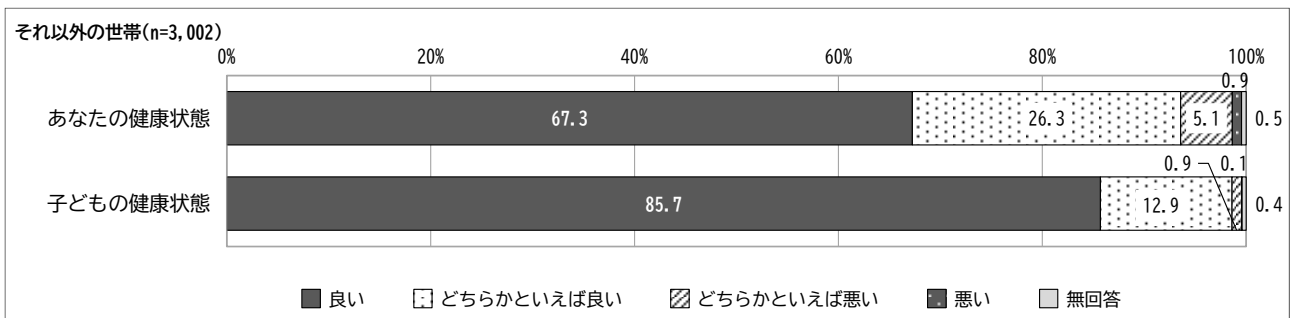
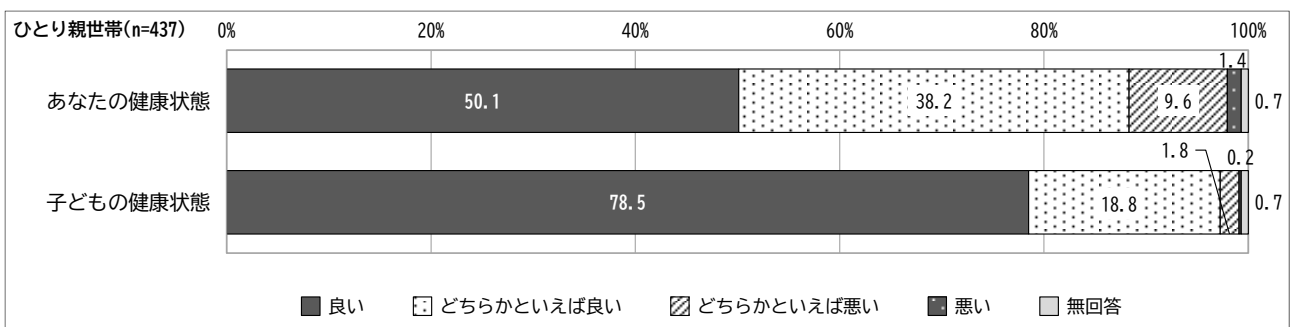
問15 あなたとお子さんの健康状態についてお伺いします。(それぞれ〇は一つ)

◇回答者の健康状態については「良い」(65.0%)が最も高く、次いで「どちらかといえば良い」(27.8%)、「どちらかといえば悪い」(5.6%)となっています。

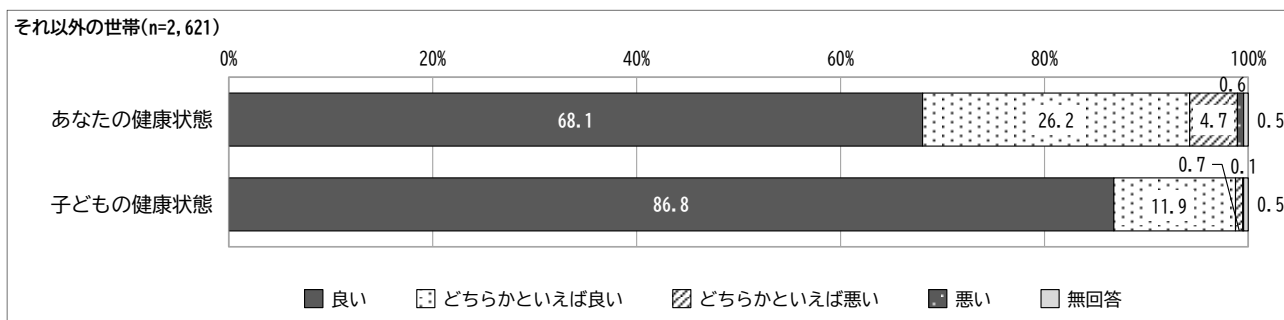
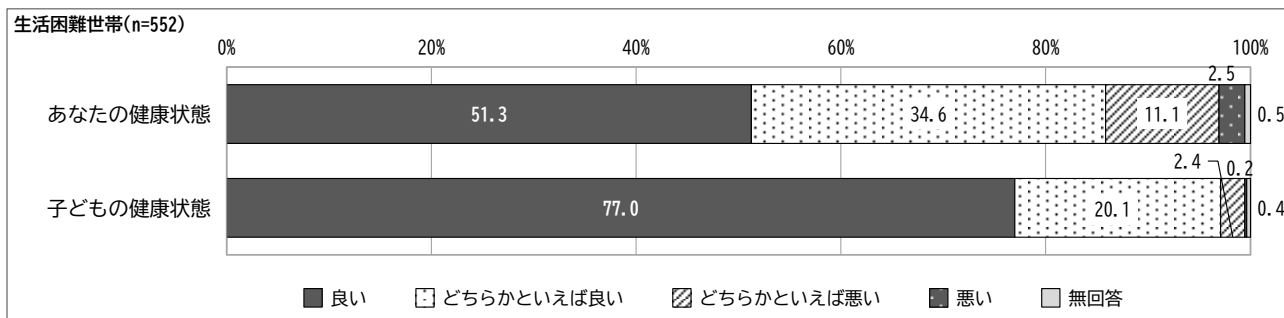
子どもの健康状態については「良い」(84.7%)が最も高く、次いで「どちらかといえば良い」(13.7%)、「どちらかといえば悪い」(1.0%)となっています。



■世帯種別



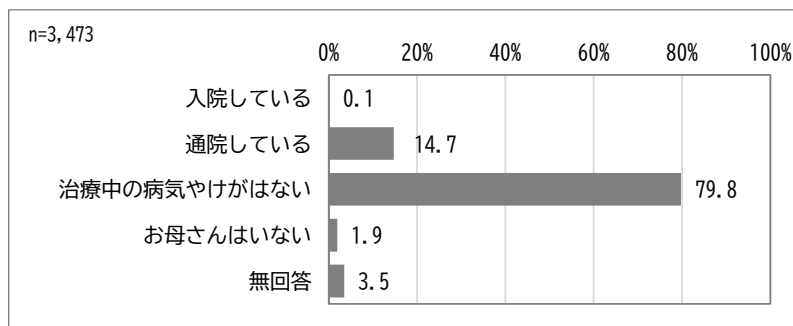
■ 経済状況別



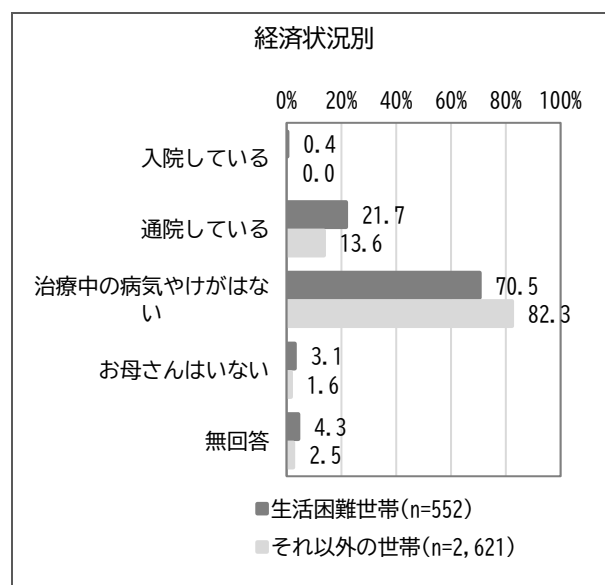
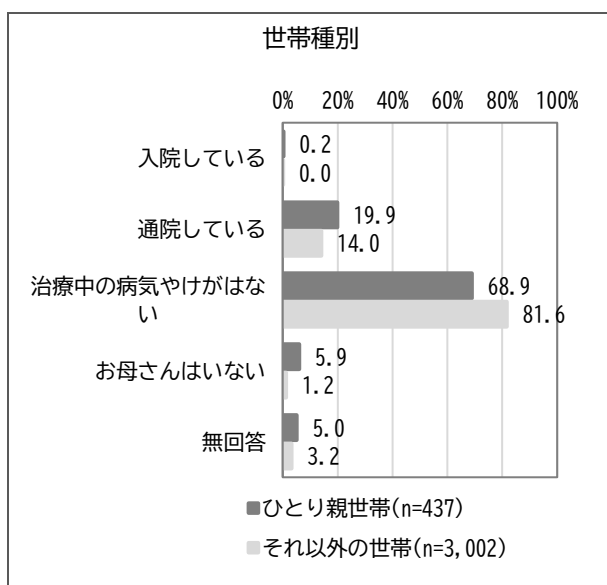
問16 お子さんの親には、現在、1か月以上にわたって治療をしている病気やけががありますか。(それぞれ○は一つ)

ア お母さん

◇「治療中の病気やけがはない」(79.8%)が最も高く、次いで「通院している」(14.7%)、「お母さんはいない」(1.9%)となっています。

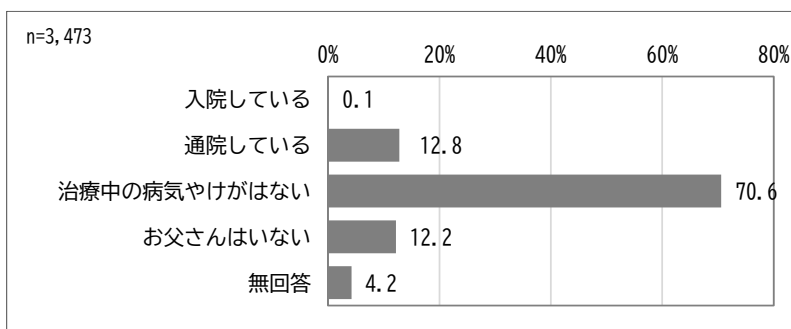


■ 世帯種別、経済状況別

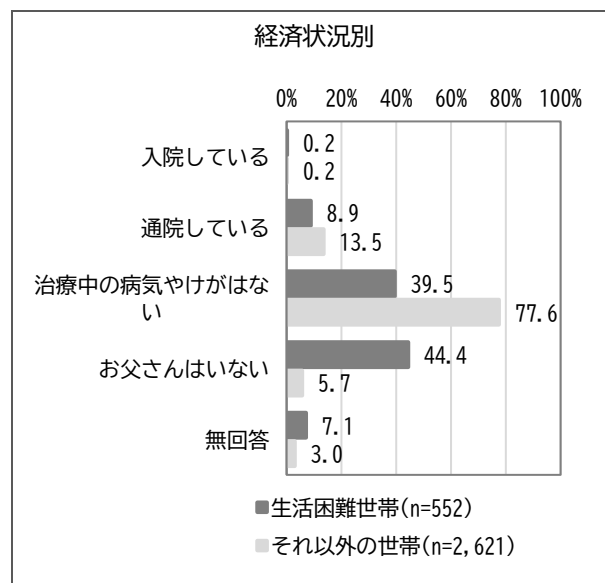
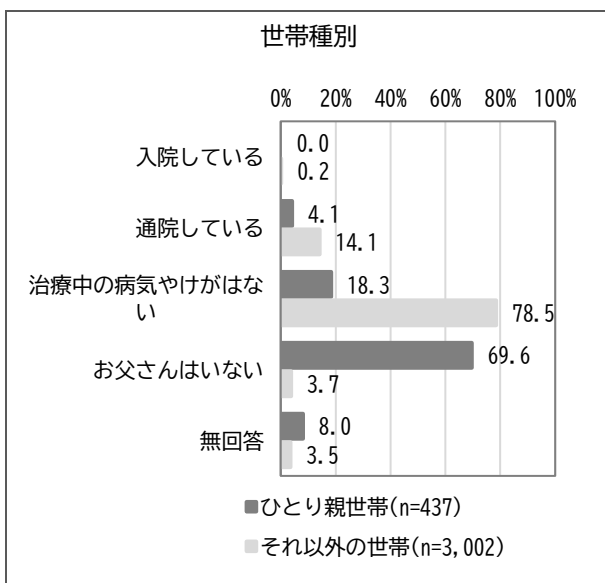


イ お父さん

◇「治療中の病気やけがはない」(70.6%)が最も高く、次いで「通院している」(12.8%)、「お父さんはいない」(12.2%)となっています。

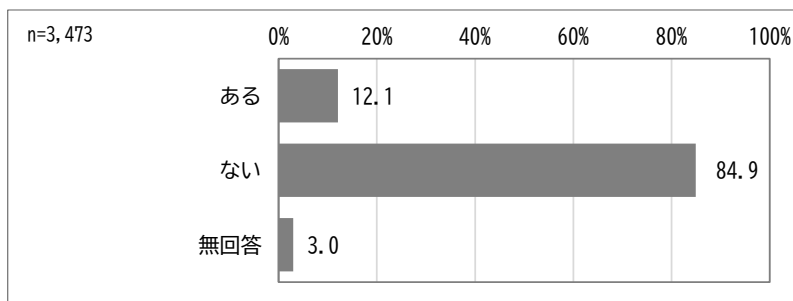


■世帯種別、経済状況別

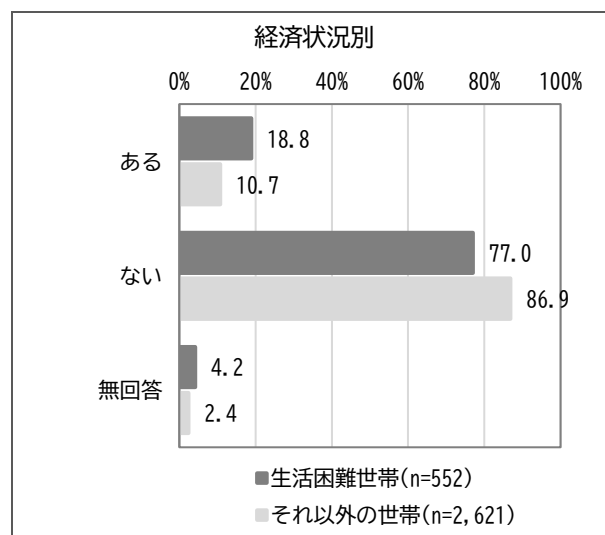
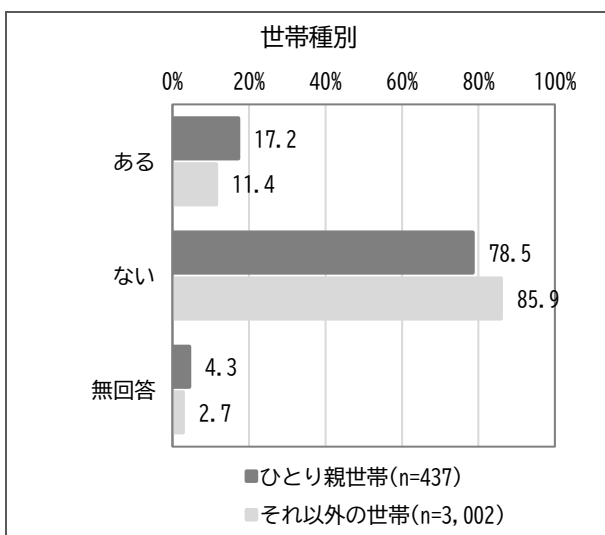


問17 お子さんの状況について、過去1年間に医療機関でお子さんを受診させた方がよいと思ったが、実際には受診させなかったことがありますか。(○は一つ)

◇「ある」が12.1%、「ない」が84.9%となっています。



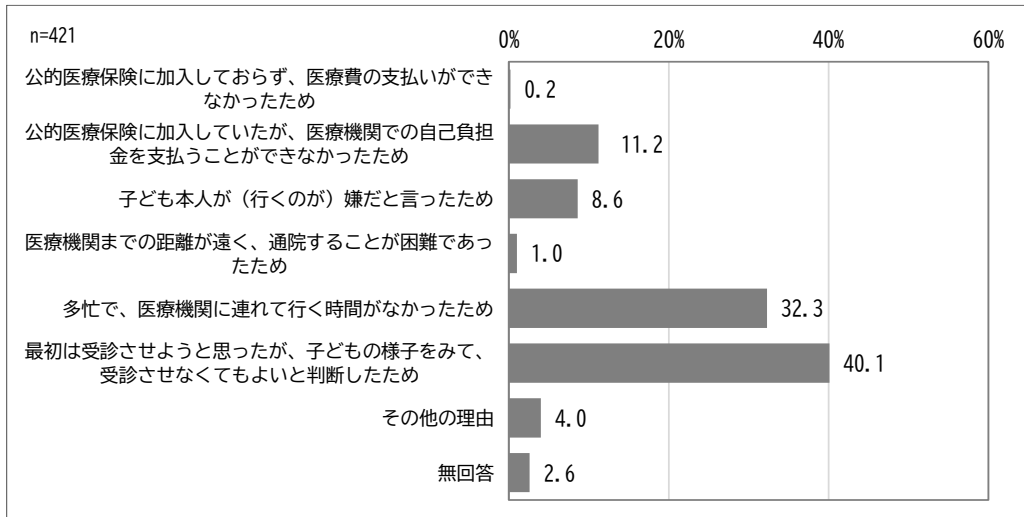
■世帯種別、経済状況別



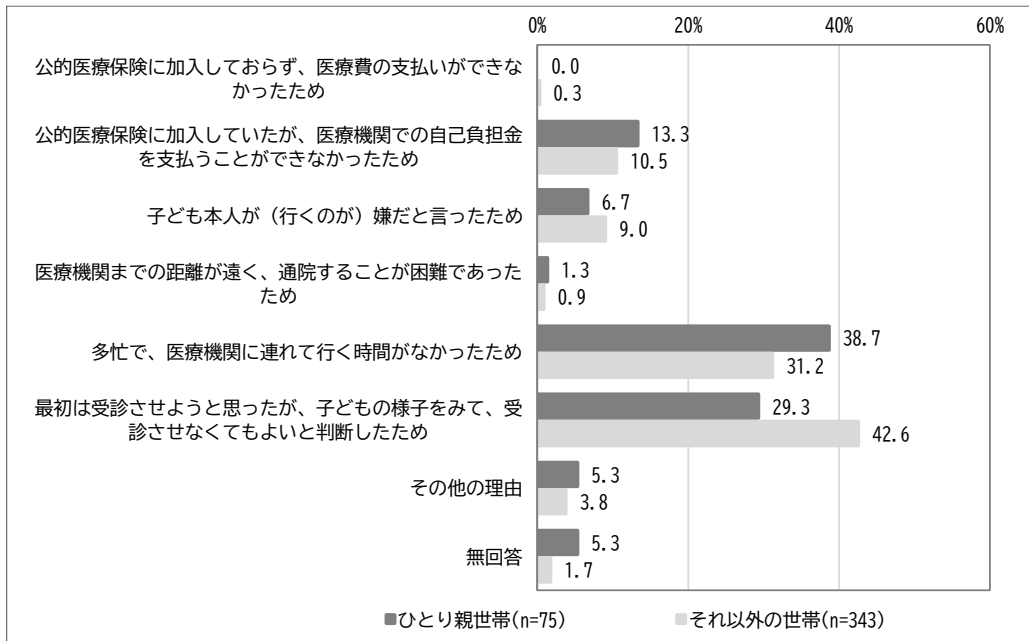
●問17で「ある」と答えた方のみ

問18 その理由は何ですか。もっとも近いものに○をつけてください。(○は一つ)

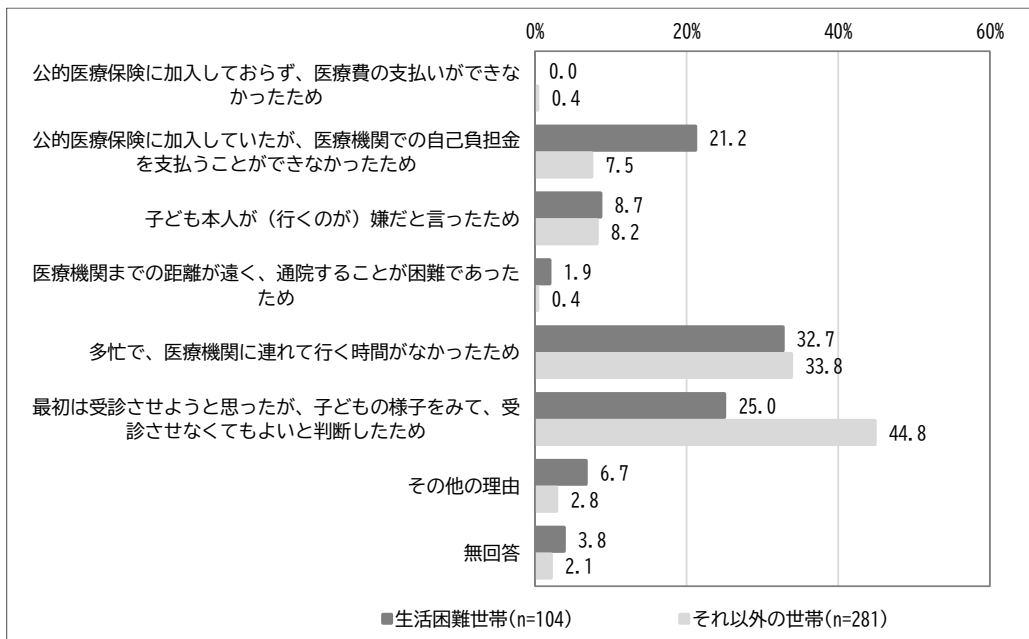
◇「最初は受診させようと思ったが、子どもの様子を見て、受診させなくてもよいと判断したため」(40.1%)が最も高く、次いで「多忙で、医療機関に連れて行く時間がなかったため」(32.3%)、「公的医療保険に加入していたが、医療機関での自己負担金を支払うことができなかったため」(11.2%)となっています。



■世帯種別、経済状況別



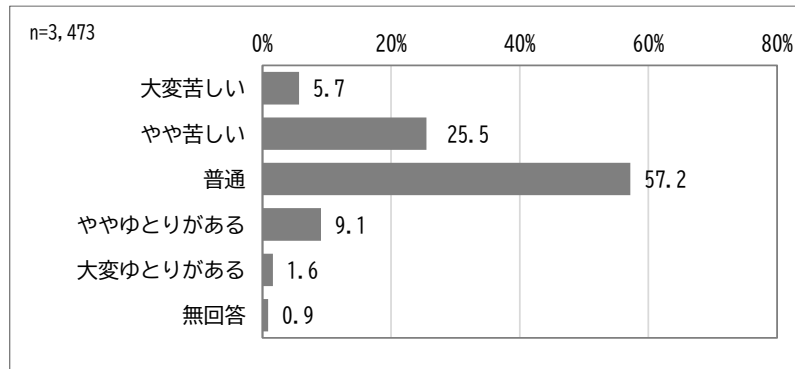
■世帯種別、経済状況別



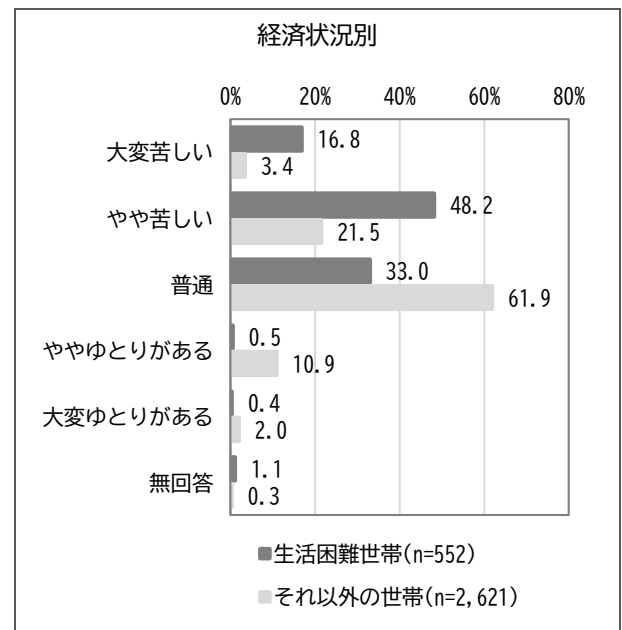
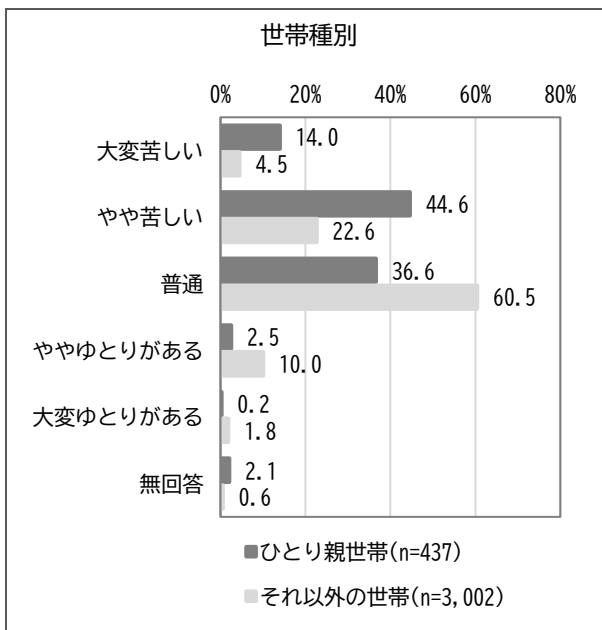
3 あなたの世帯の経済状況について

問19 あなたは、御家庭の暮らしの状況をどのように感じていますか。(〇は一つ)

◇「普通」(57.2%)が最も高く、次いで「やや苦しい」(25.5%)、「ややゆとりがある」(9.1%)となっています。

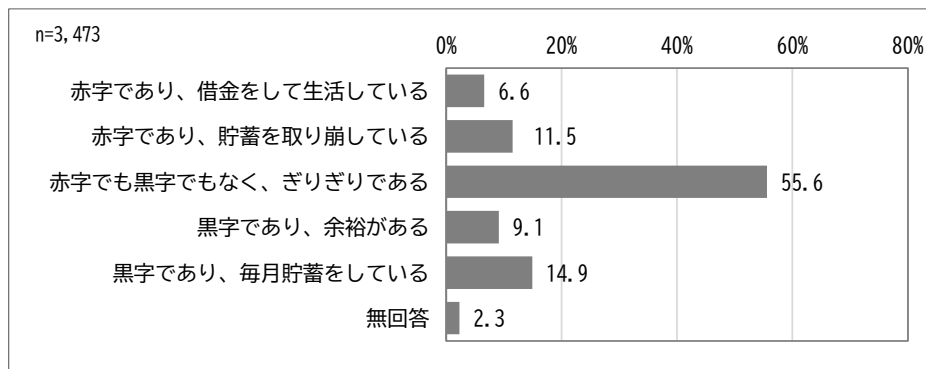


■世帯種別、経済状況別

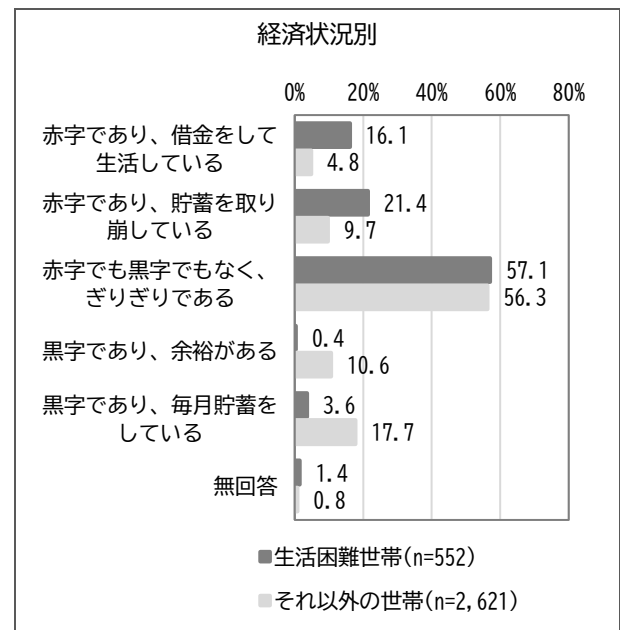
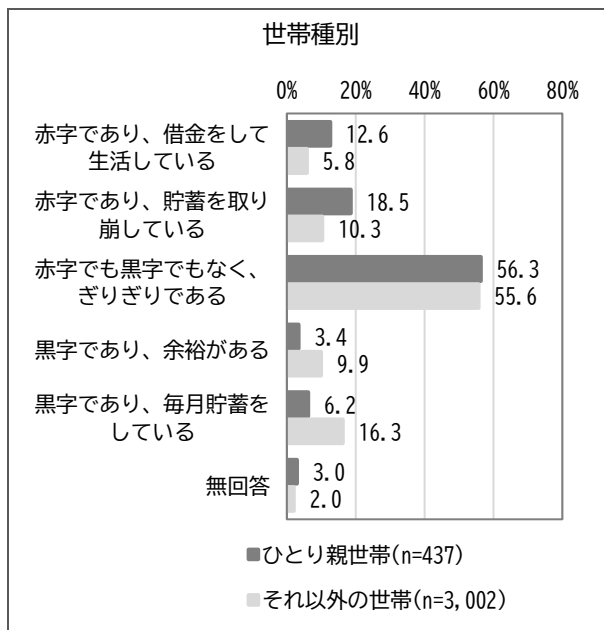


問20 あなたの御家庭の通常の家計の状況（○は一つ）

◇「赤字でも黒字でもなく、ぎりぎりである」（55.6%）が最も高く、次いで「黒字であり、毎月貯蓄をしている」（14.9%）、「赤字であり、貯蓄を取り崩している」（11.5%）となっています。

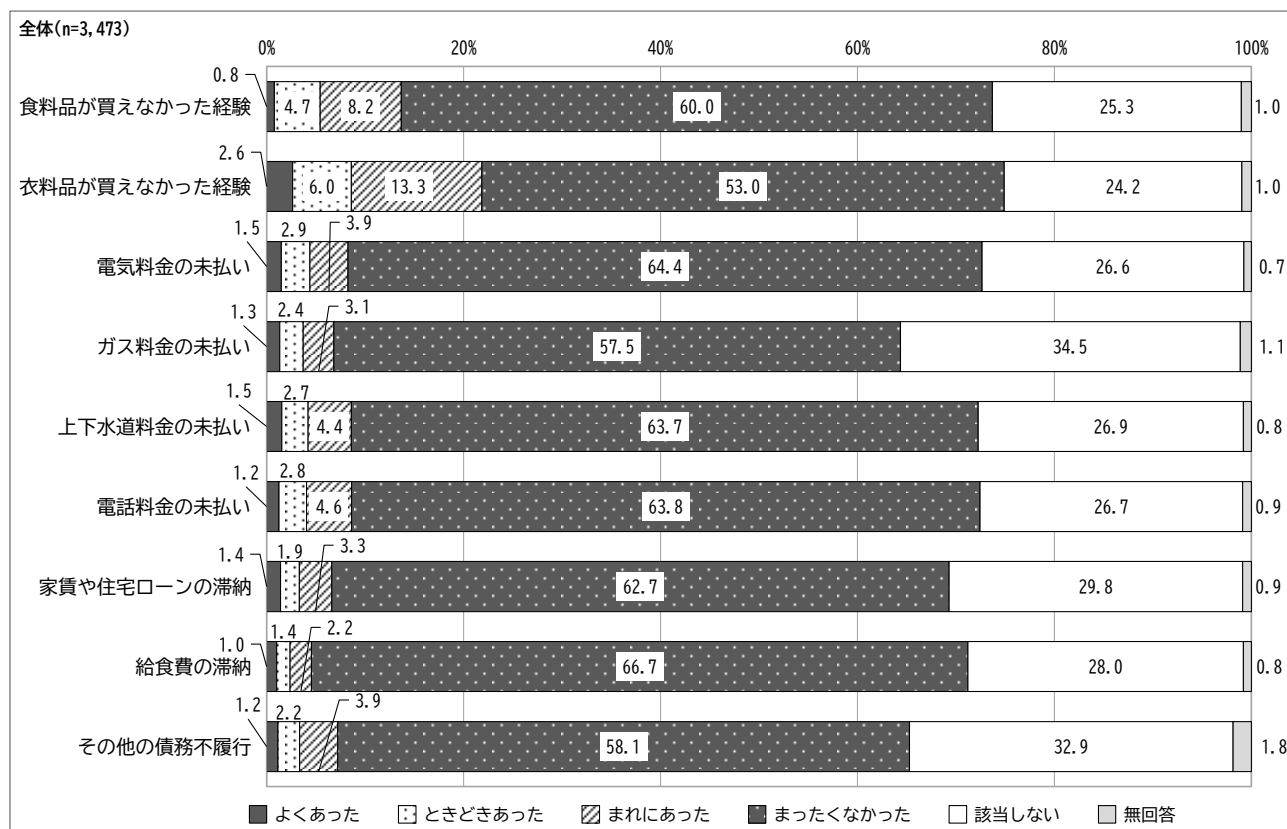


■世帯種別、経済状況別

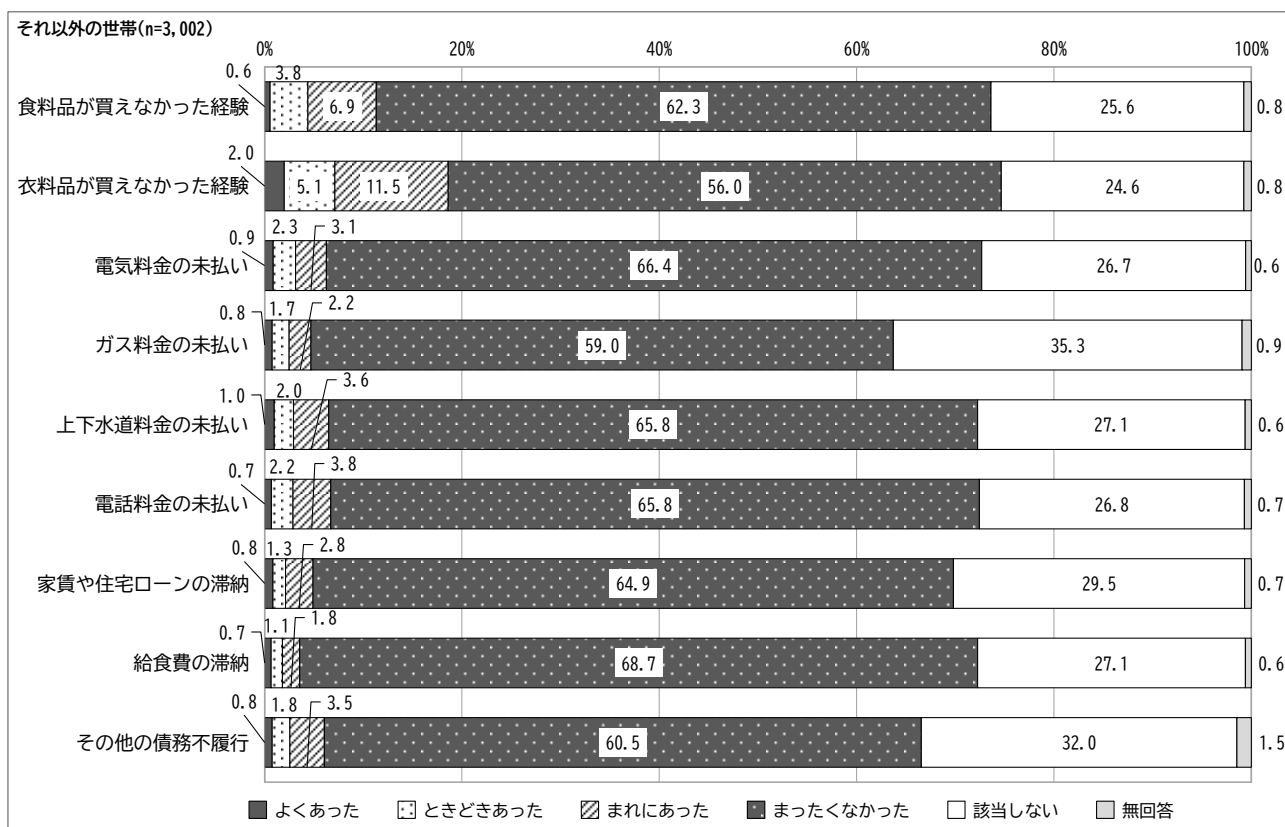
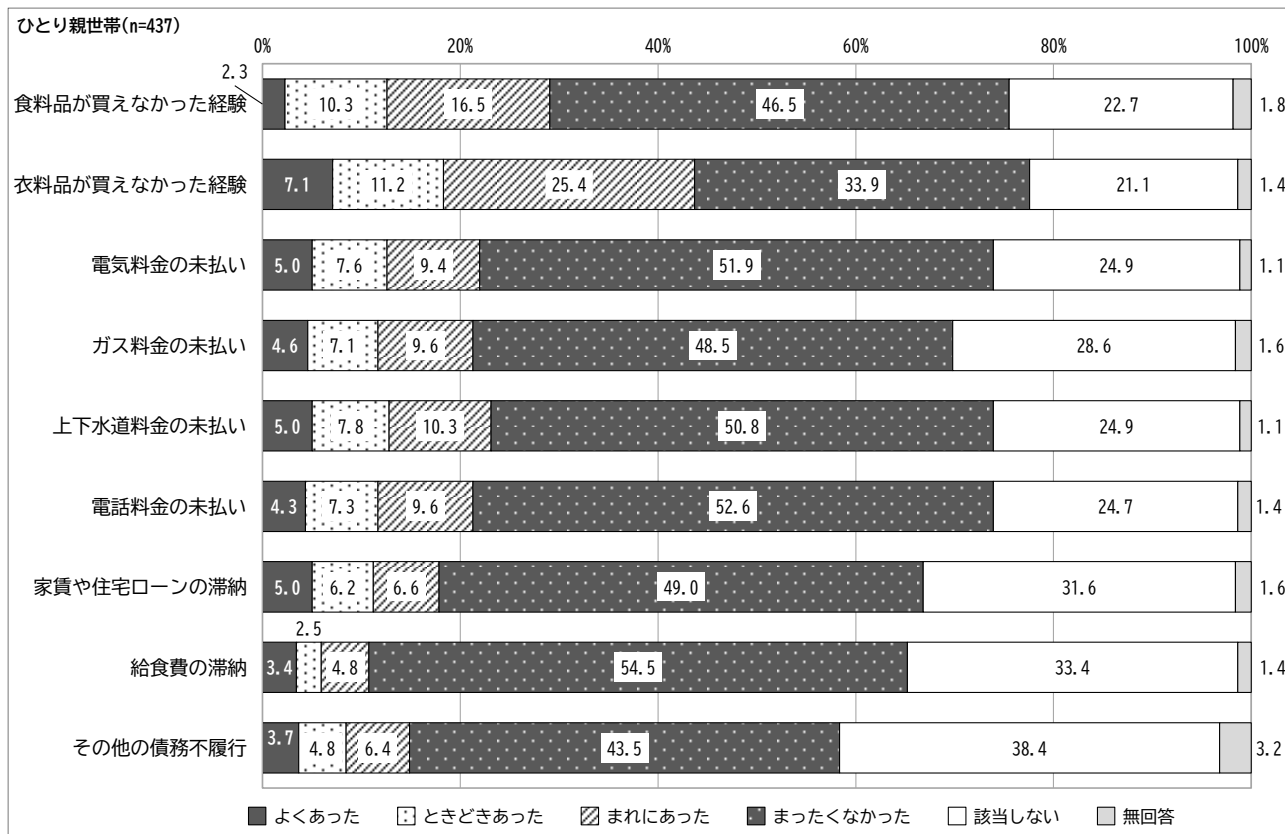


問21 あなたの御家庭では、過去1年間の間に、経済的な理由で家族が必要とする食料品や衣料品（嗜好品は含みません）が買えなかったことや、月々の料金の支払いができないことがありましたか。（それぞれ〇は一つ）

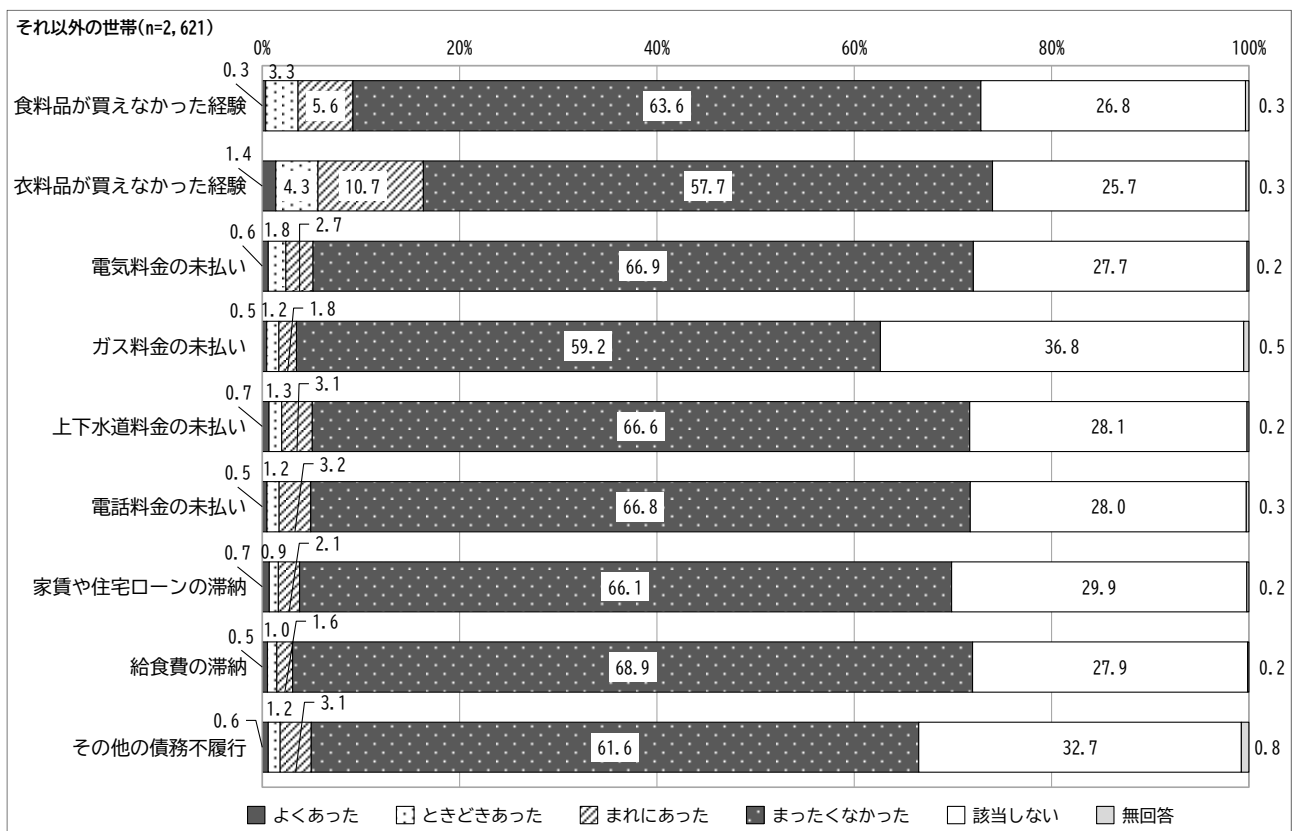

◇「衣料品が買えなかった経験」(8.6%)、「食料品が買えなかった経験」(5.5%)、「電気料金の未払い」(4.4%)について「あった(「よくあった+ときどきあった」の合計)」との回答が高くなっています。



■ 世帯種別

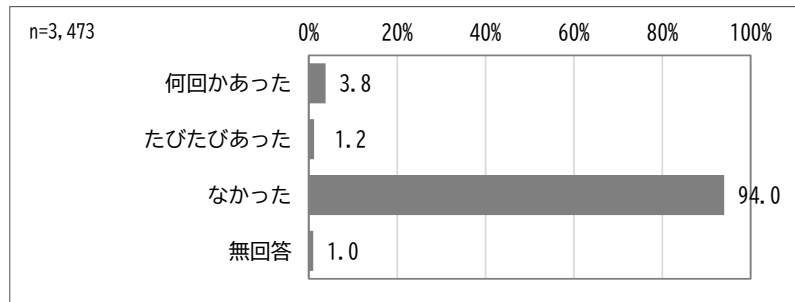


■ 経済状況別

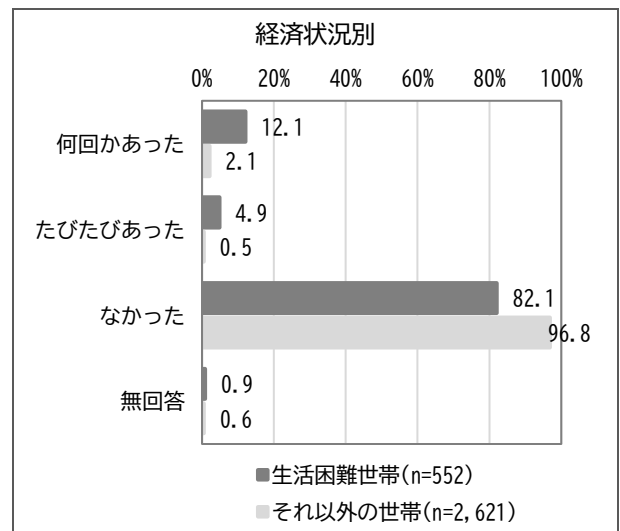
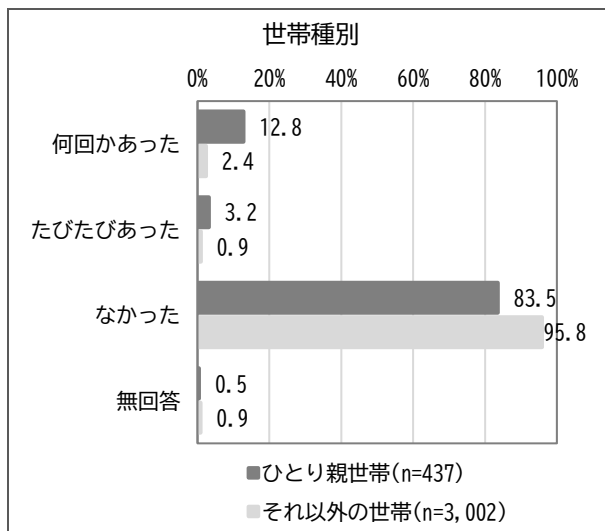


問22 あなたの御家庭では、お子さんが生まれてから現在までの間に、経済的な理由による料金滞納のために、電気、ガス、水道のいずれかを止められたことがありますか。(〇は一つ)

◇「なかった」(94.0%)が最も高く、次いで「何回かあった」(3.8%)、「たびたびあった」(1.2%)となっています。

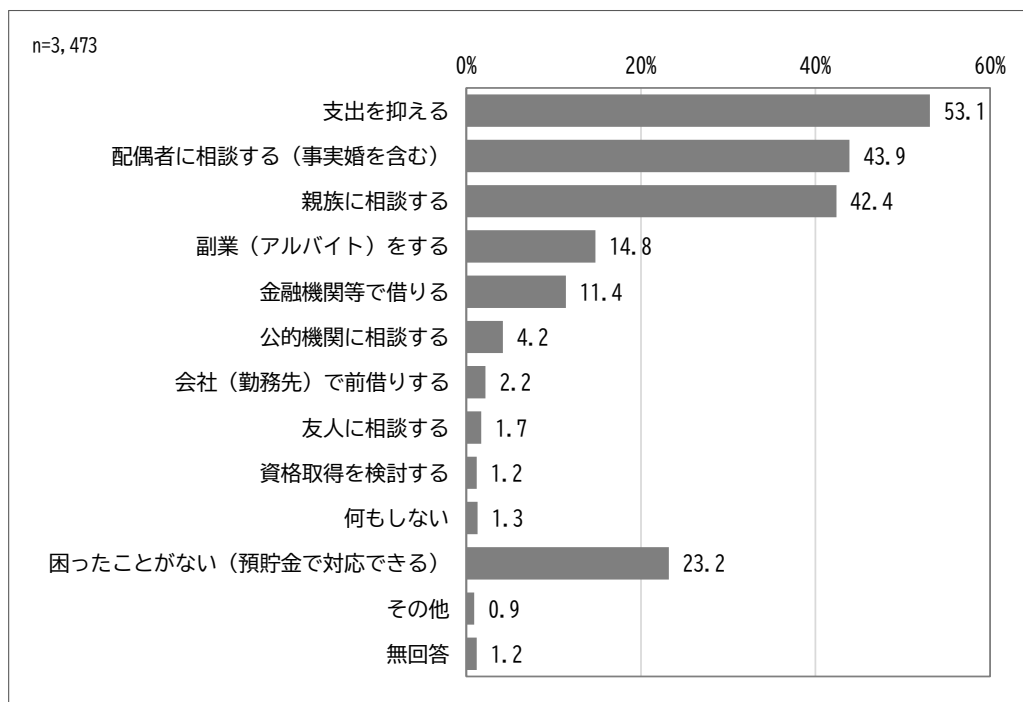


■世帯種別、経済状況別

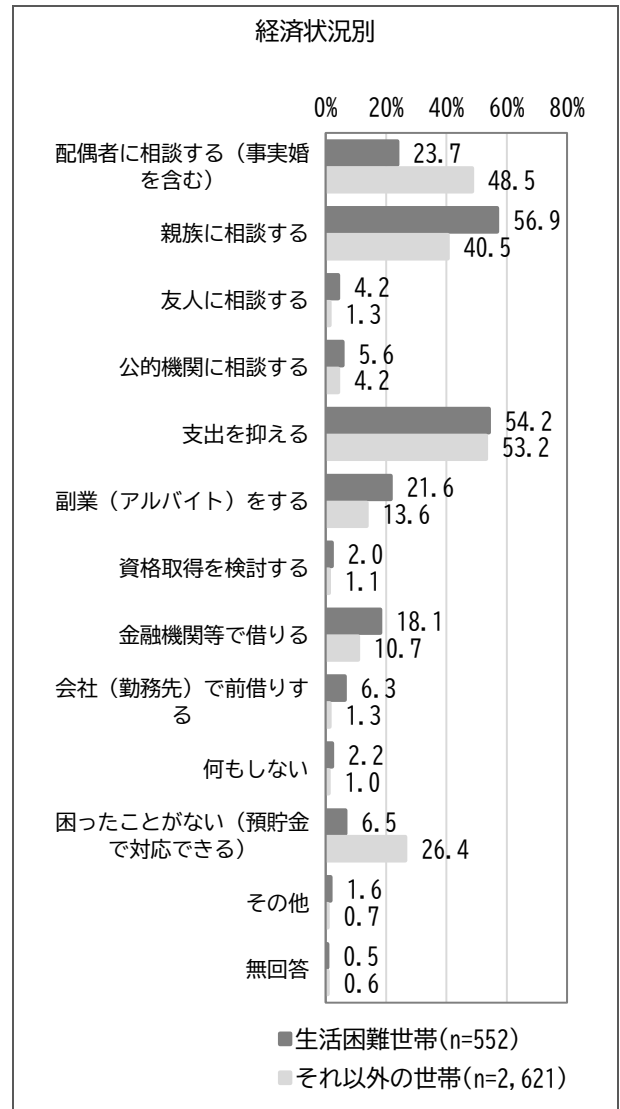



問23 あなたの御家庭では、金銭的に困った状況に置かれたときに、どのような対応をしますか。(〇はいくつでも)

◇「支出を抑える」(53.1%)が最も高く、次いで「配偶者に相談する(事実婚を含む)」(43.9%)、「親族に相談する」(42.4%)となっています。

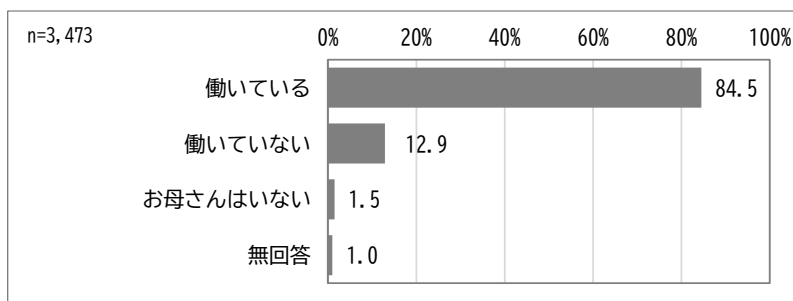


■世帯種別、経済状況別

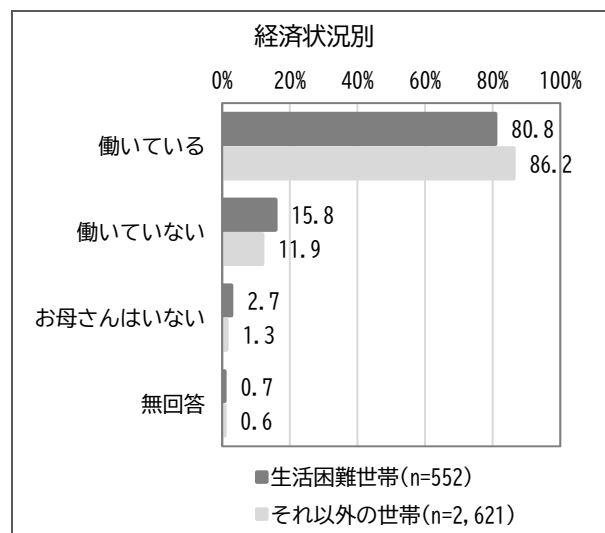
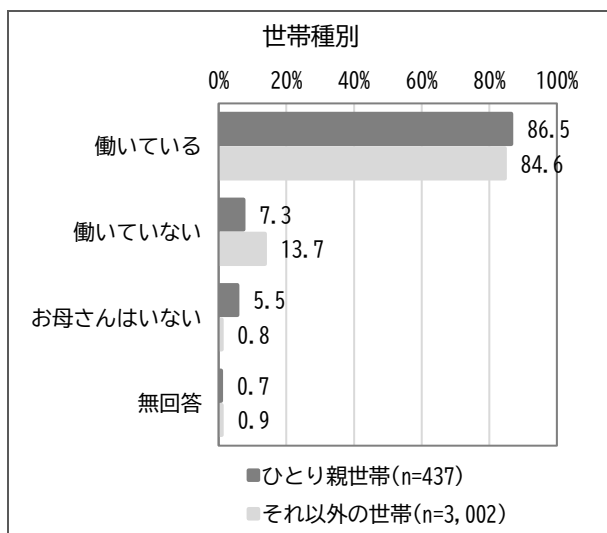


問24 お母さんは、現在働いていますか。(育児休業等の状況は、働いているとみなします。)(○は一つ)

◇「働いている」(84.5%)が最も高く、次いで「働いていない」(12.9%)、「お母さんはいない」(1.5%)となっています。



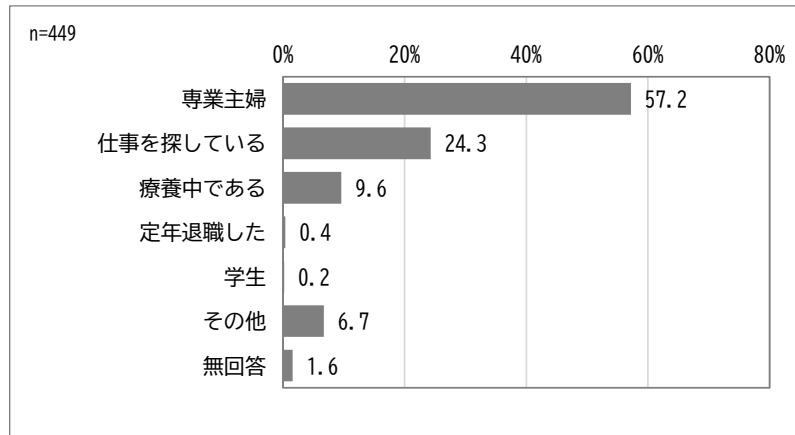
■世帯種別、経済状況別



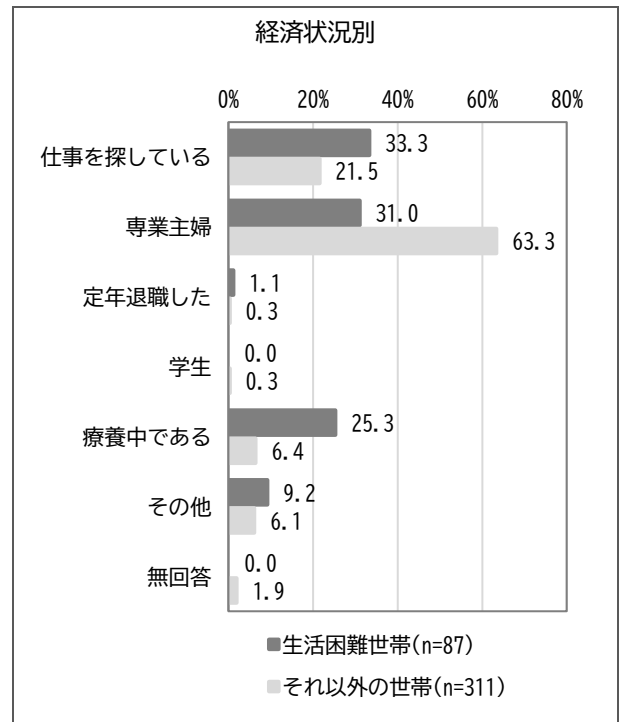
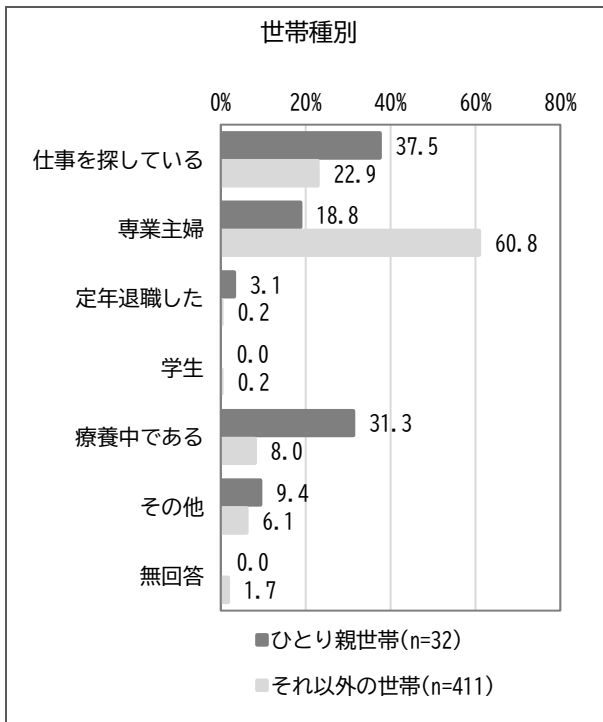
●問24で「働いていない」と回答した方のみ

問25 お母さんの現在の状況（○は一つ）

◇「専業主婦」(57.2%)が最も高く、次いで「仕事を探している」(24.3%)、「療養中である」(9.6%)となっています。



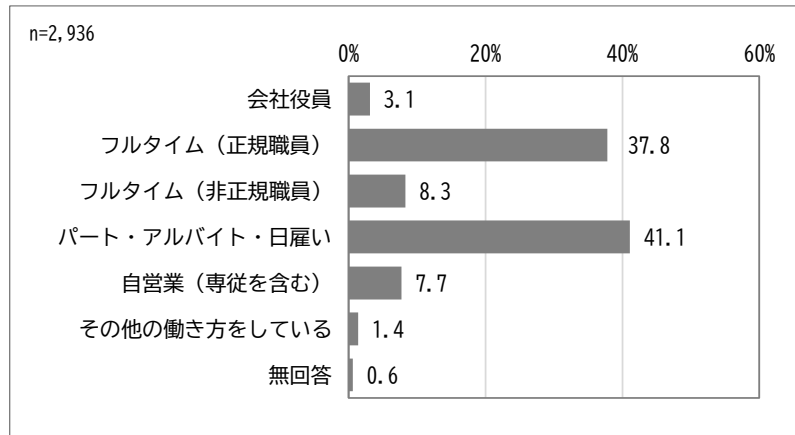
■世帯種別、経済状況別



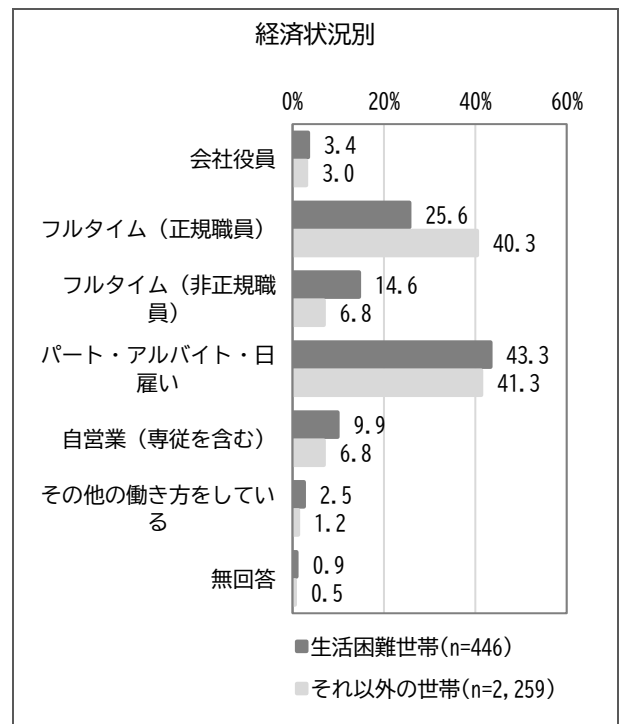
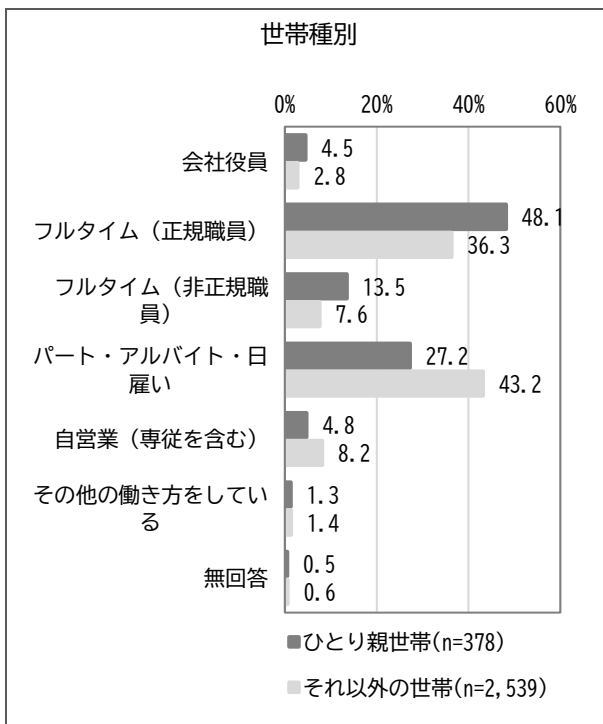
●問24で「働いている」と回答した方のみ

問26 お母さんの現在の御職業は次のどれですか。(○は一つ)

◇「パート・アルバイト・日雇い」(41.1%)が最も高く、次いで「フルタイム(正規職員)」(37.8%)、「フルタイム(非正規職員)」(8.3%)となっています。

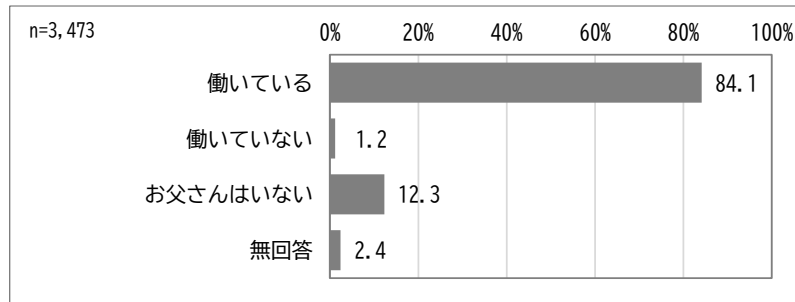


■世帯種別、経済状況別

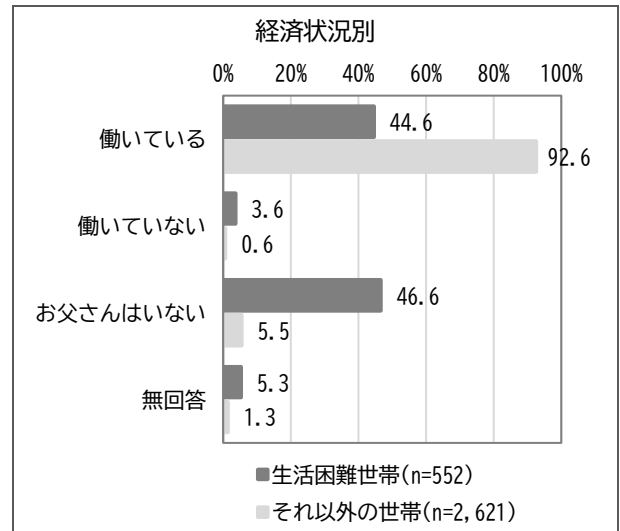
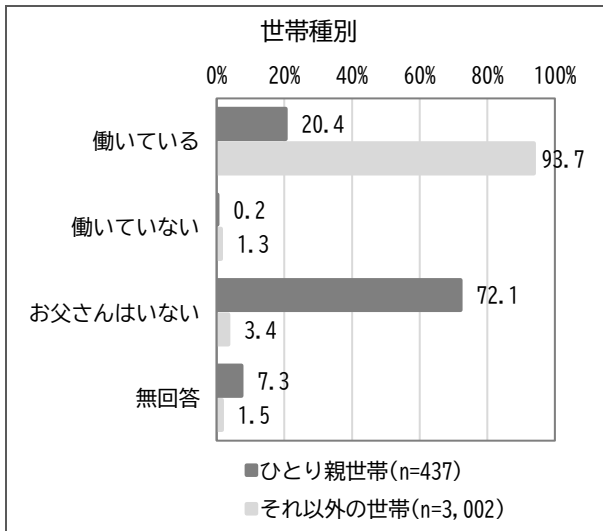


問27 お父さんは、現在働いていますか。(育児休業等の状況は、働いているとみなします。)(○は一つ)

◇「働いている」(84.1%)が最も高く、次いで「お父さんはいない」(12.3%)、「働いていない」(1.2%)となっています。



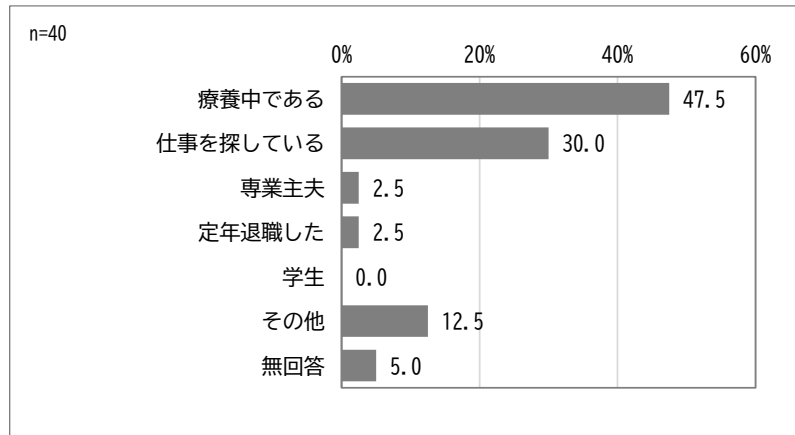
■世帯種別、経済状況別



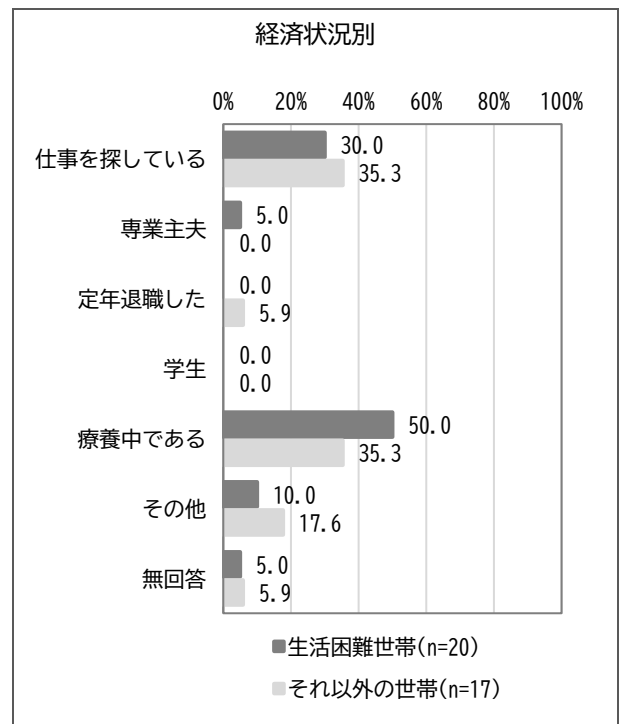
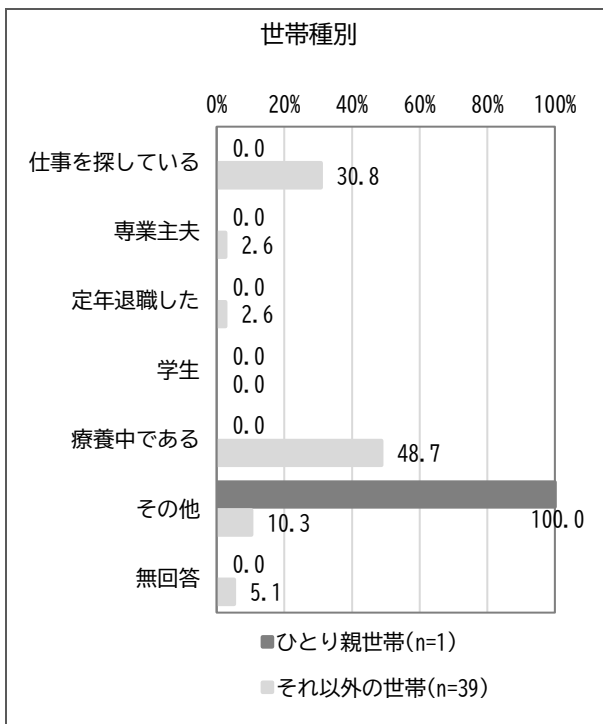
●問27で「働いていない」と回答した方のみ

問28 お父さんの現在の状況（○は一つ）

◇「療養中である」（47.5%）が最も高く、次いで「仕事を探している」（30.0%）、「専業主夫」（2.5%）となっています。



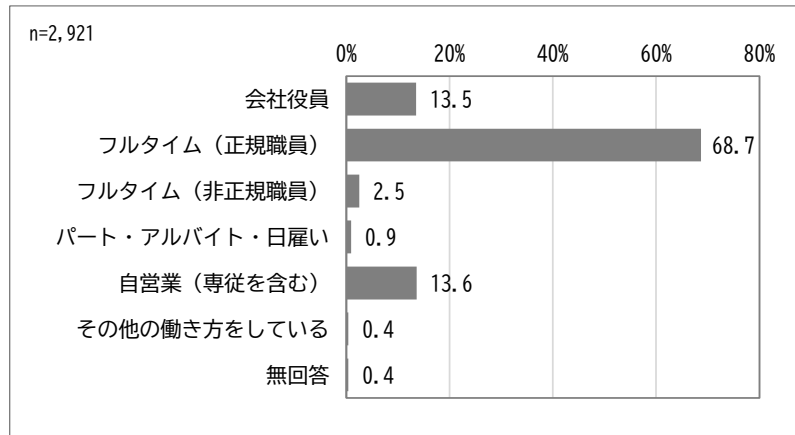
■世帯種別、経済状況別



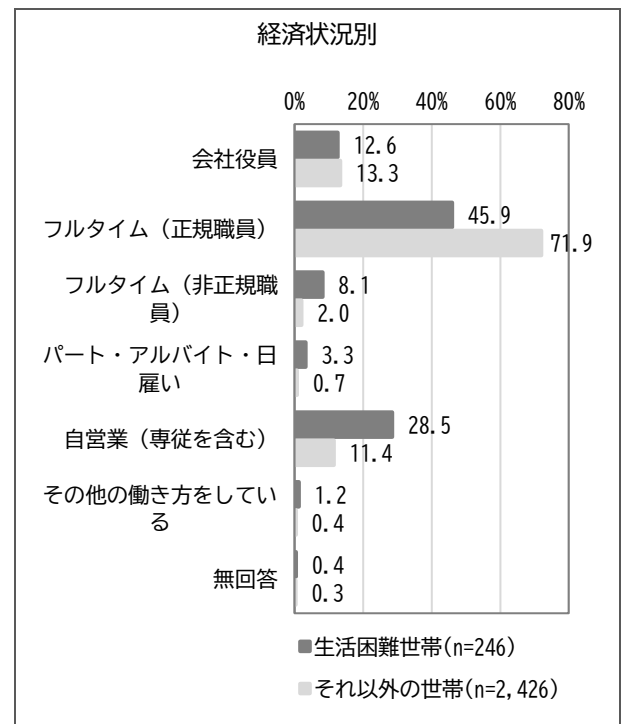
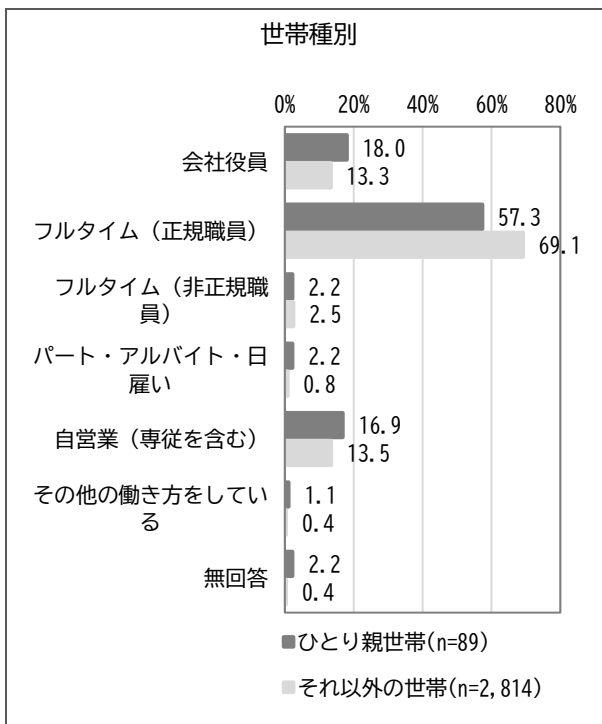
●問27で「働いている」と回答した方のみ

問29 お父さんの現在の御職業は次のどれですか。(〇は一つ)

◇「フルタイム(正規職員)」(68.7%)が最も高く、次いで「自営業(専従を含む)」(13.6%)、「会社役員」(13.5%)となっています。

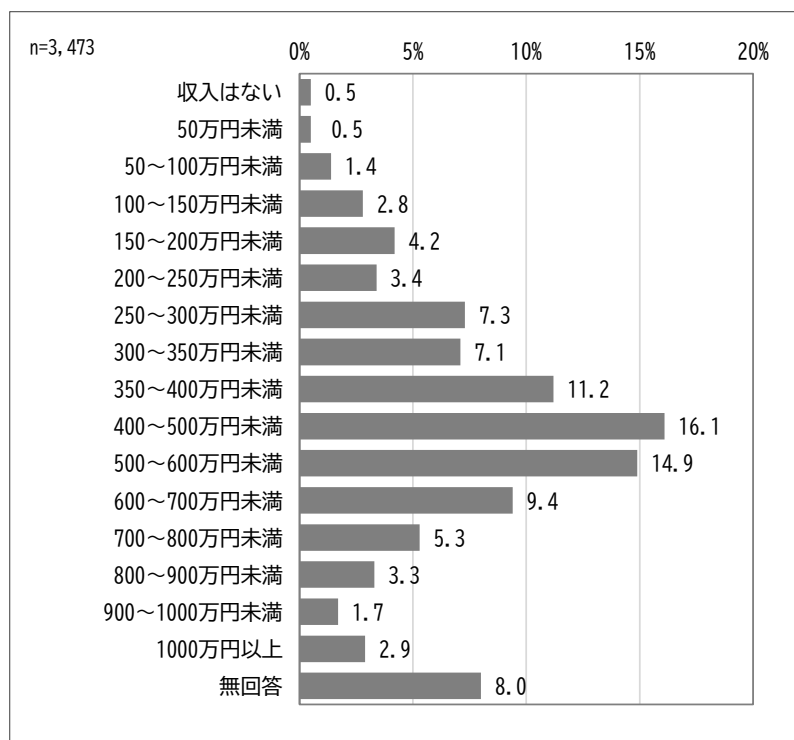


■世帯種別、経済状況別

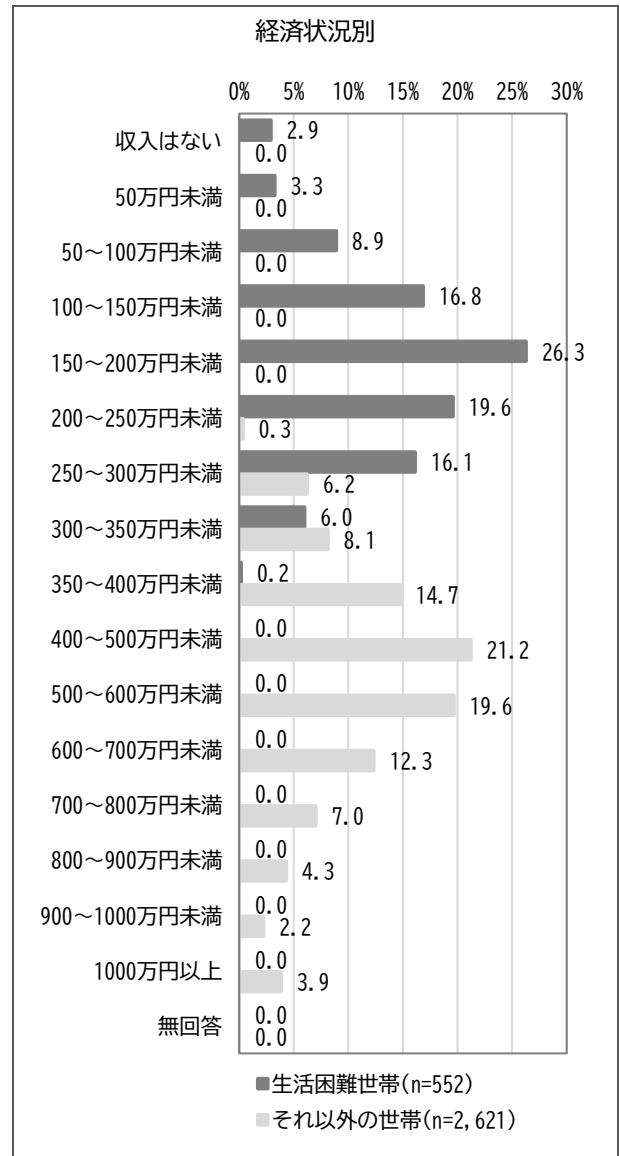
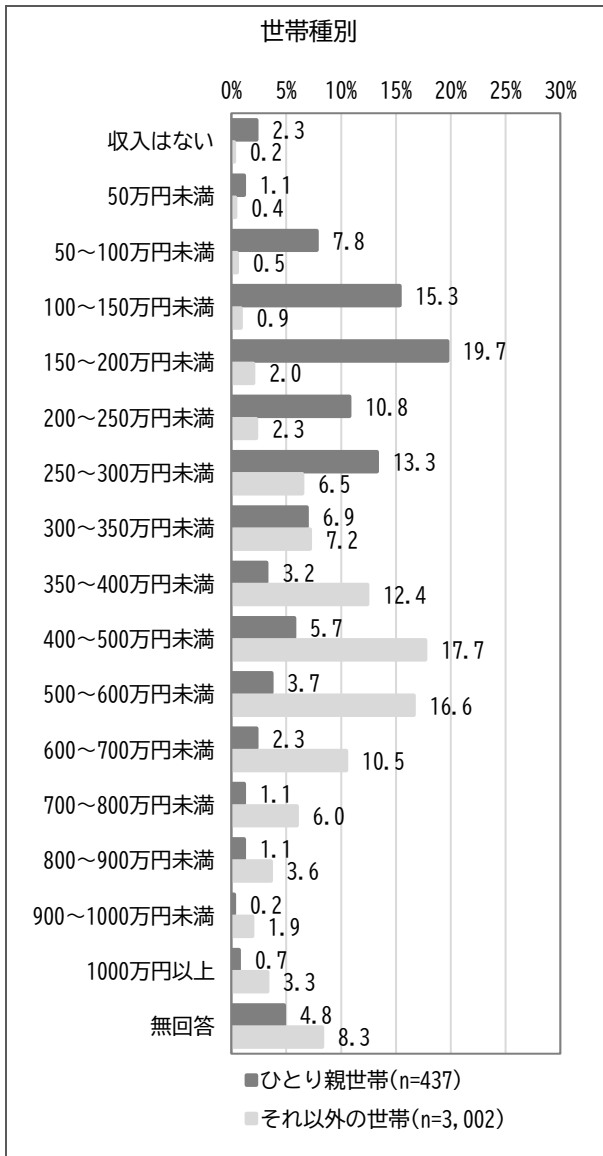


問30 あなたのご家庭の全員の収入を合わせた「世帯の収入（年間のボーナス含む手取り額）」を教えてください。（平成31年1月1日～令和元年12月31日の1年間）
単身赴任や進学などのために一時的に別居している方も含みます。（〇は一つ）

◇ 「400～500万円未満」（16.1%）が最も高く、次いで「500～600万円未満」（14.9%）、
「350～400万円未満」（11.2%）となっています。

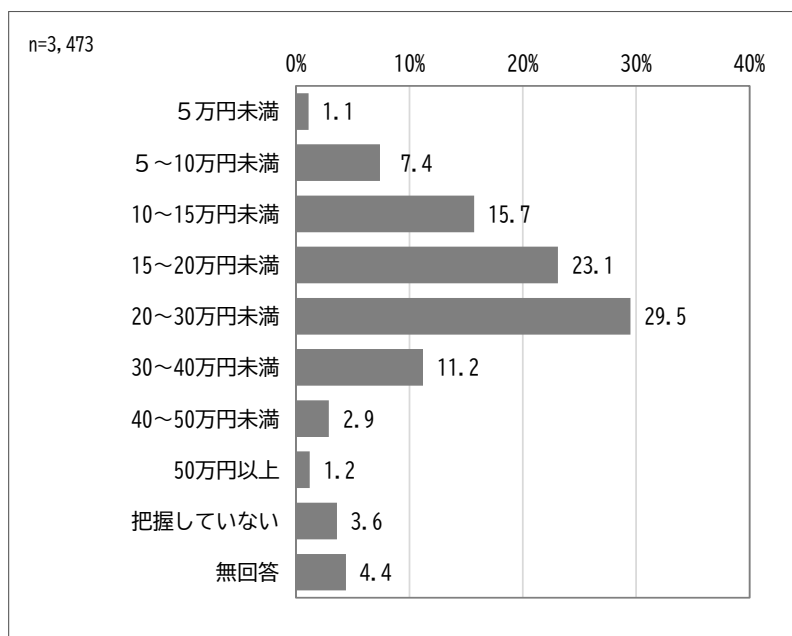


■世帯種別、経済状況別

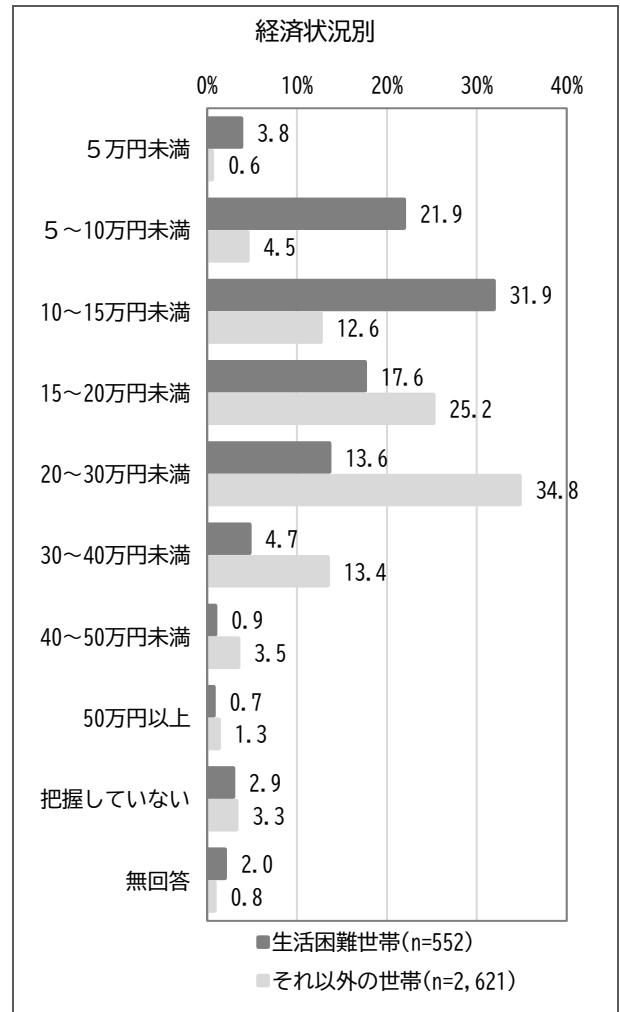
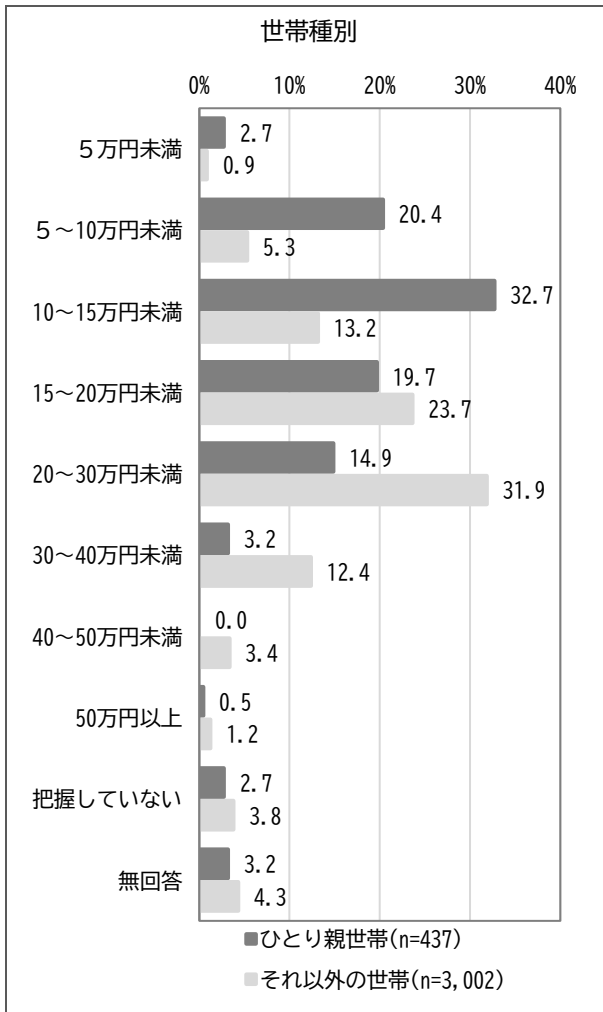


問3 1 あなたの御家庭の1か月の平均的な支出（住宅ローン等の借金返済を含み、税額等は含まない。）はどれくらいですか。（〇は一つ）

◇「20～30万円未満」（29.5%）が最も高く、次いで「15～20万円未満」（23.1%）、「10～15万円未満」（15.7%）となっています。

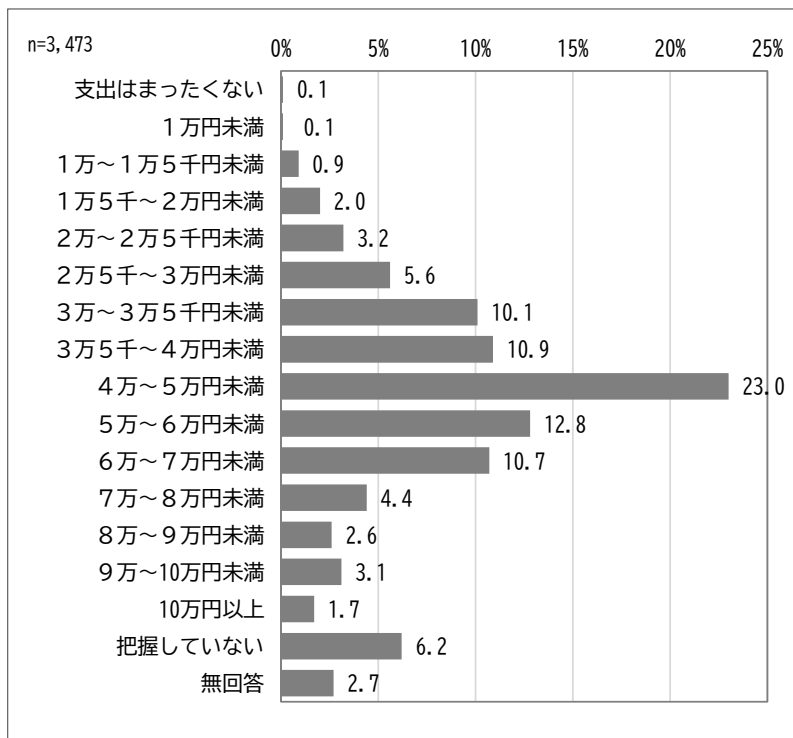


■世帯種別、経済状況別

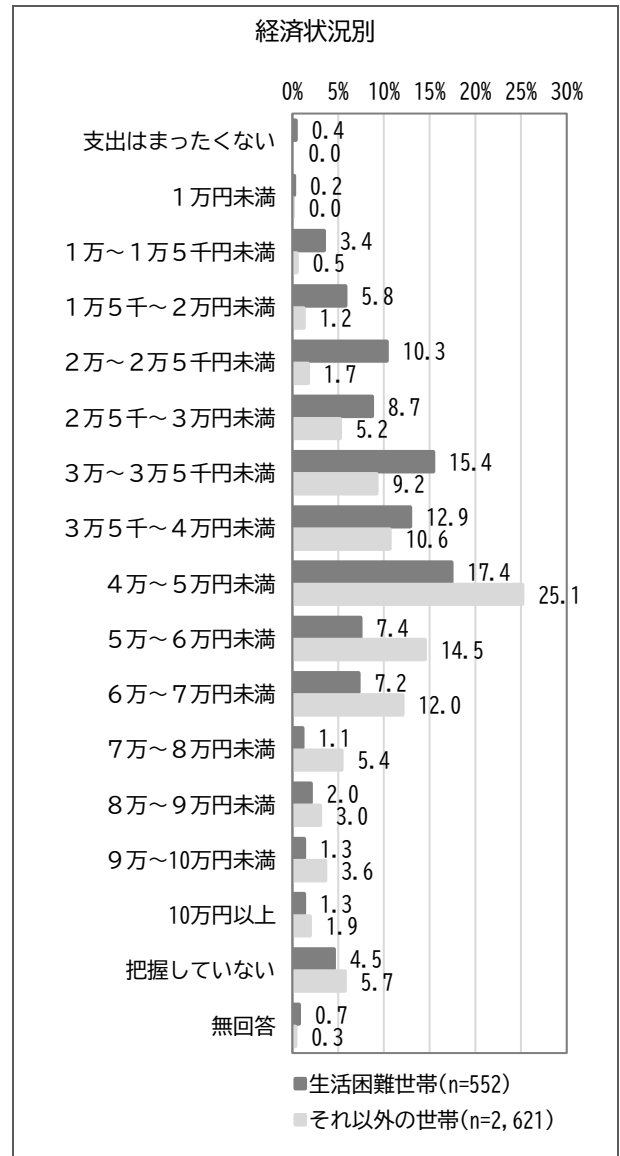
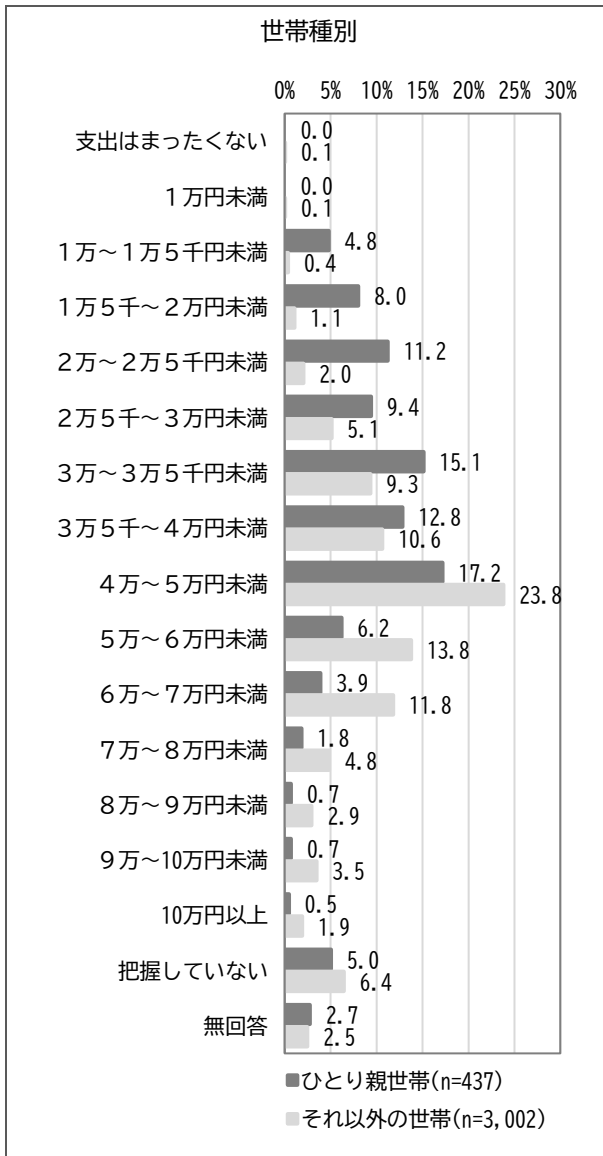


問3 2 あなたの御家庭の1か月の食費についての平均的な支出はどれくらいですか。(〇は一つ)

◇「4万～5万円未満」(23.0%)が最も高く、次いで「5万～6万円未満」(12.8%)、「3万5千～4万円未満」(10.9%)となっています。

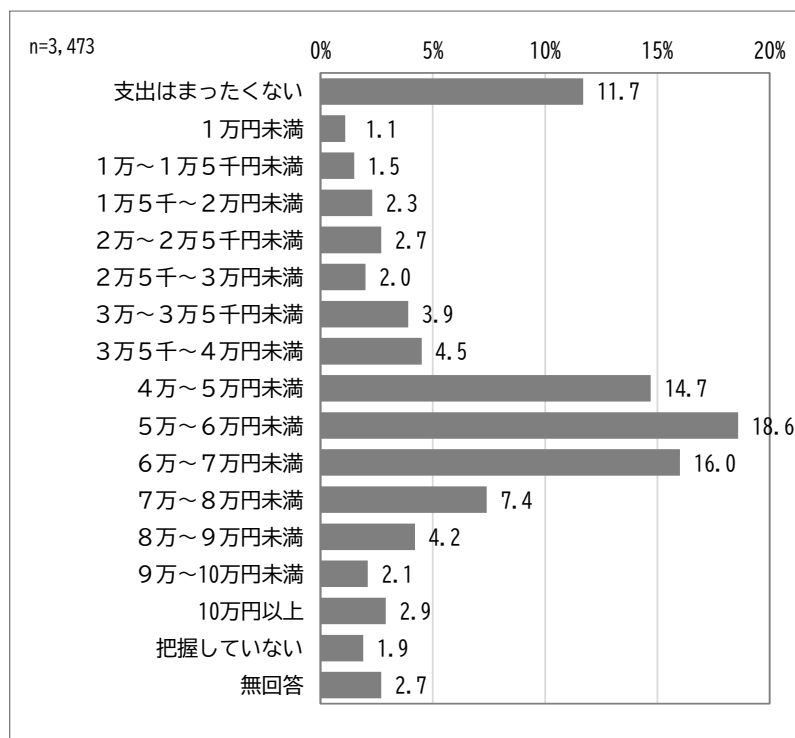


■世帯種別、経済状況別

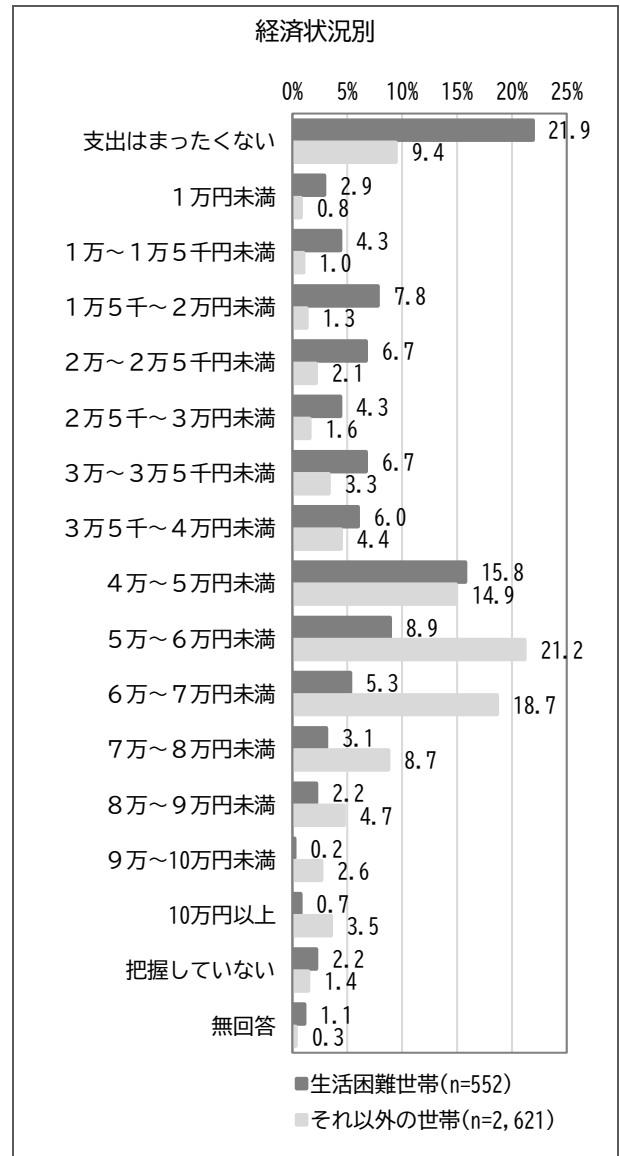
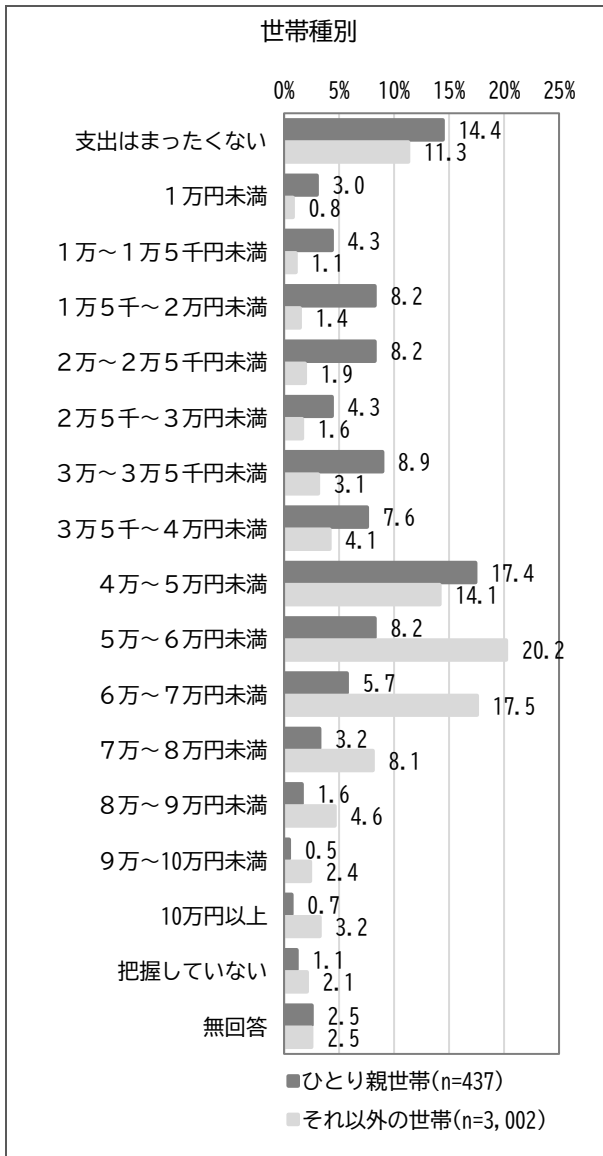


問33 あなたのお住まいについてお聞きします。1か月の住居費（家賃・住宅ローン）
 についての平均的な支出はどれくらいですか。（○は一つ）

◇「5万～6万円未満」（18.6%）が最も高く、次いで「6万～7万円未満」（16.0%）、「4万～5万円未満」（14.7%）となっています。

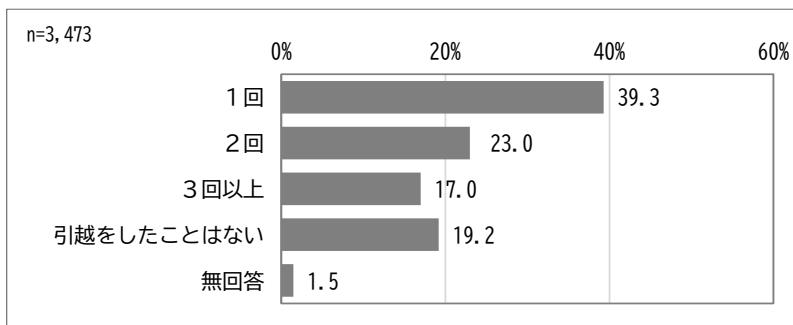


■世帯種別、経済状況別

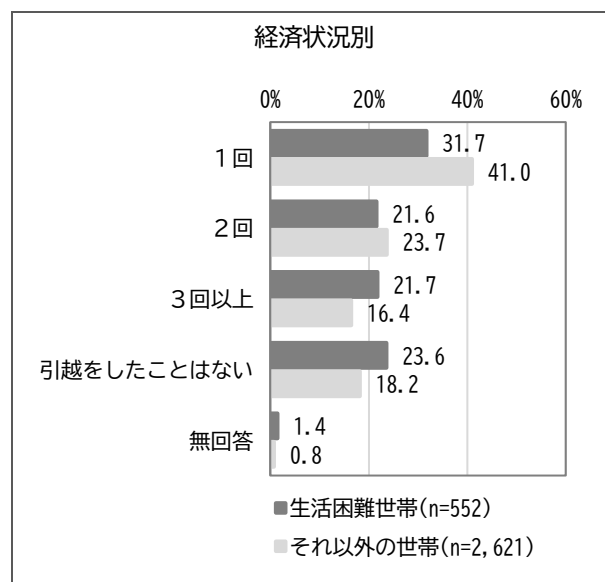
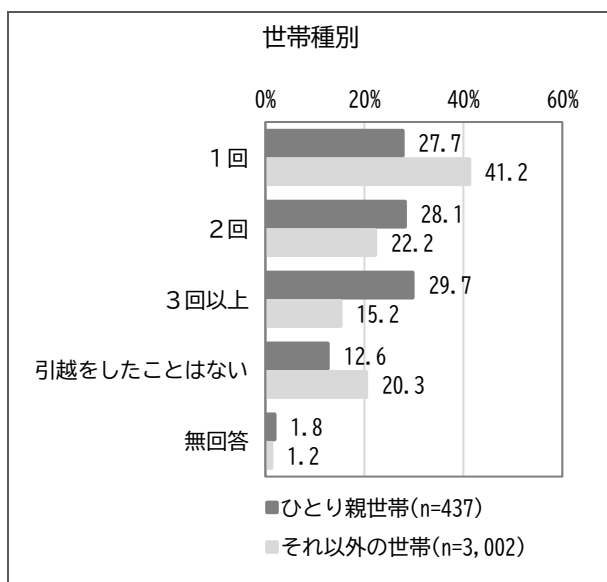


問34 あなたの御家庭では、お子さんが生まれてから何回引越をしましたか。(〇は一つ)

◇「1回」(39.3%)が最も高く、次いで「2回」(23.0%)、「引越をしたことはない」(19.2%)となっています。

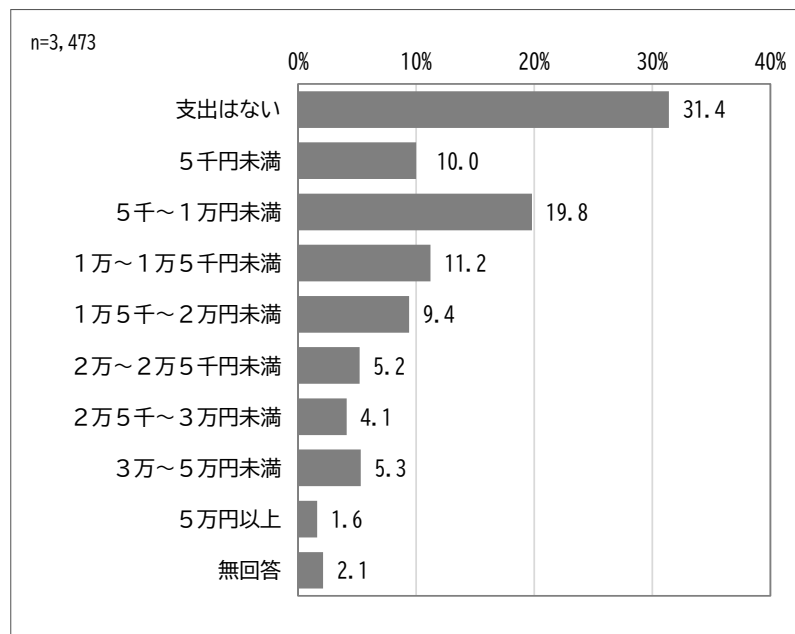


■世帯種別、経済状況別

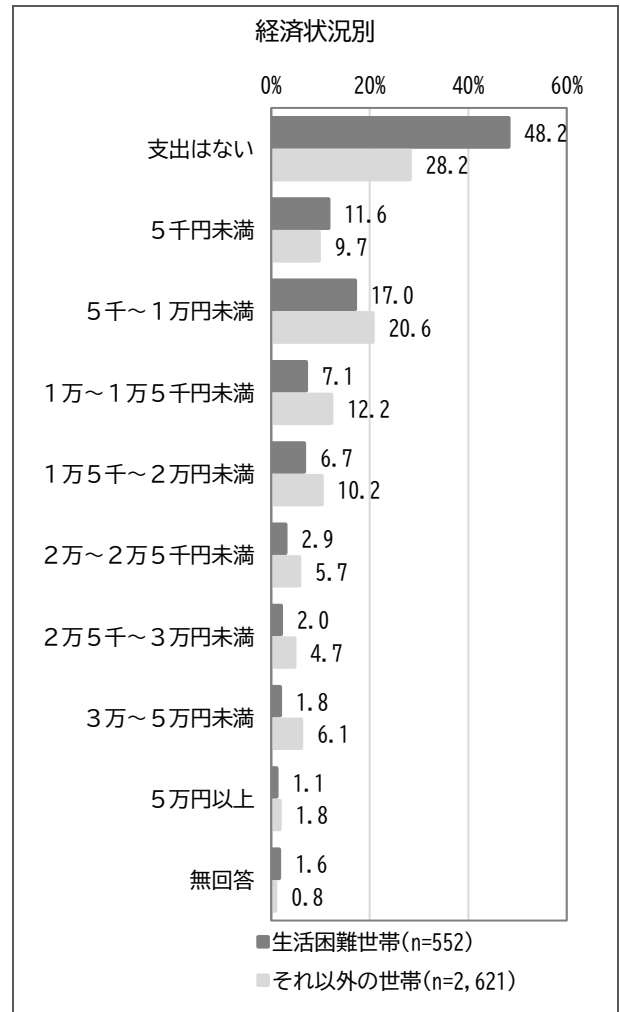
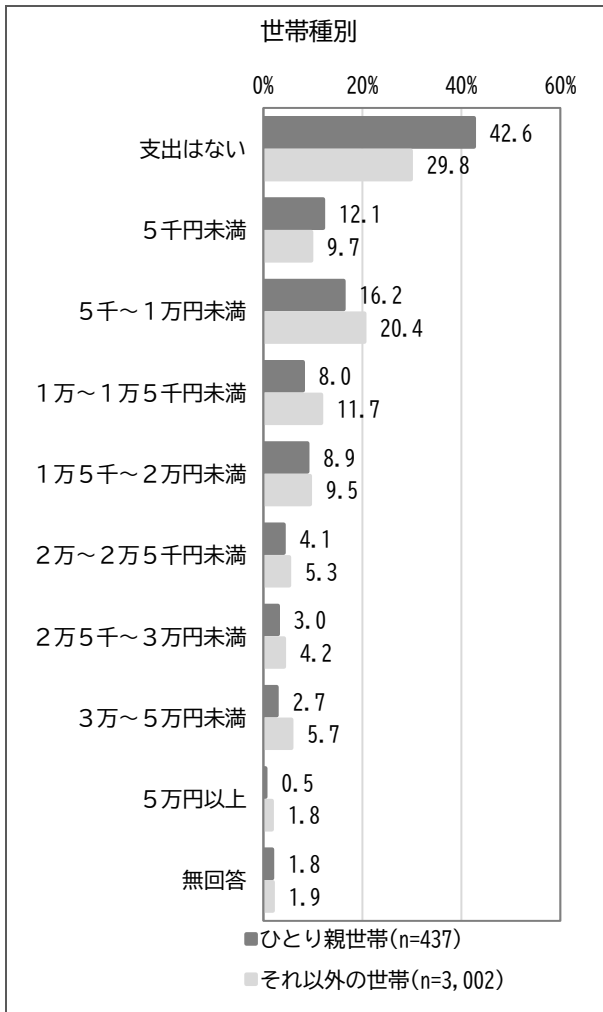


問35 お子さんについて、学校以外の教育（学習塾等）にかける1か月あたりの平均の支出はどれくらいですか。（〇は一つ）

◇「支出はない」（31.4%）が最も高く、次いで「5千～1万円未満」（19.8%）、「1万～1万5千円未満」（11.2%）となっています。

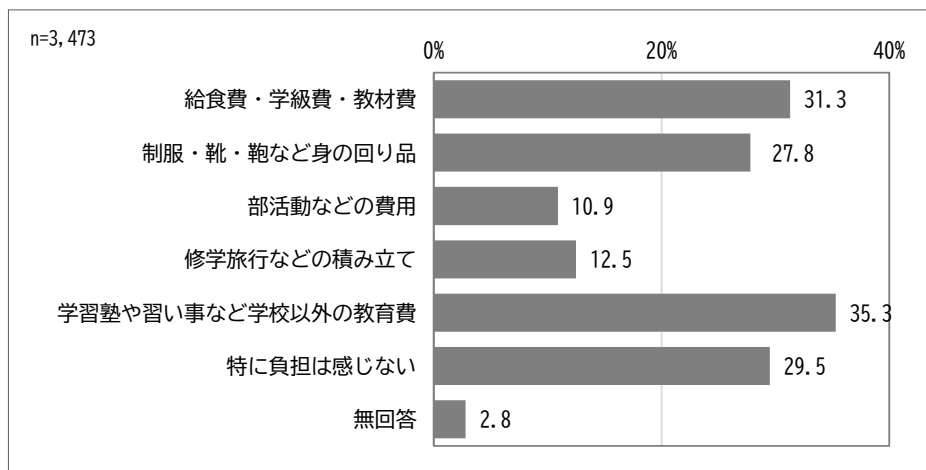


■世帯種別、経済状況別

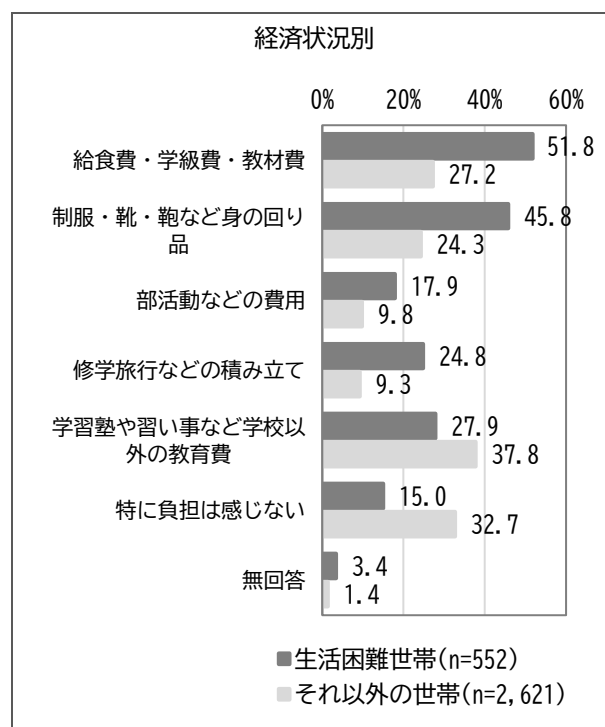
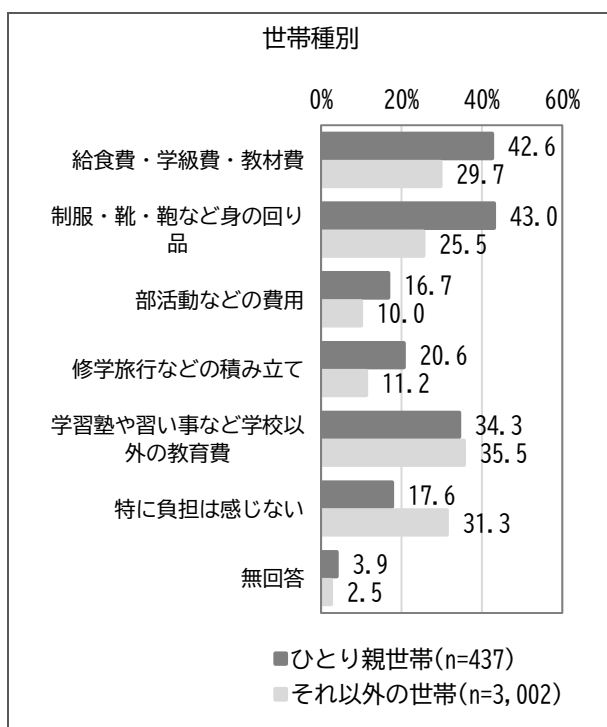


問36 お子さんの教育費で何が一番負担ですか。(〇はいくつでも)

◇「学習塾や習い事など学校以外の教育費」(35.3%)が最も高く、次いで「給食費・学級費・教材費」(31.3%)、「特に負担は感じない」(29.5%)となっています。



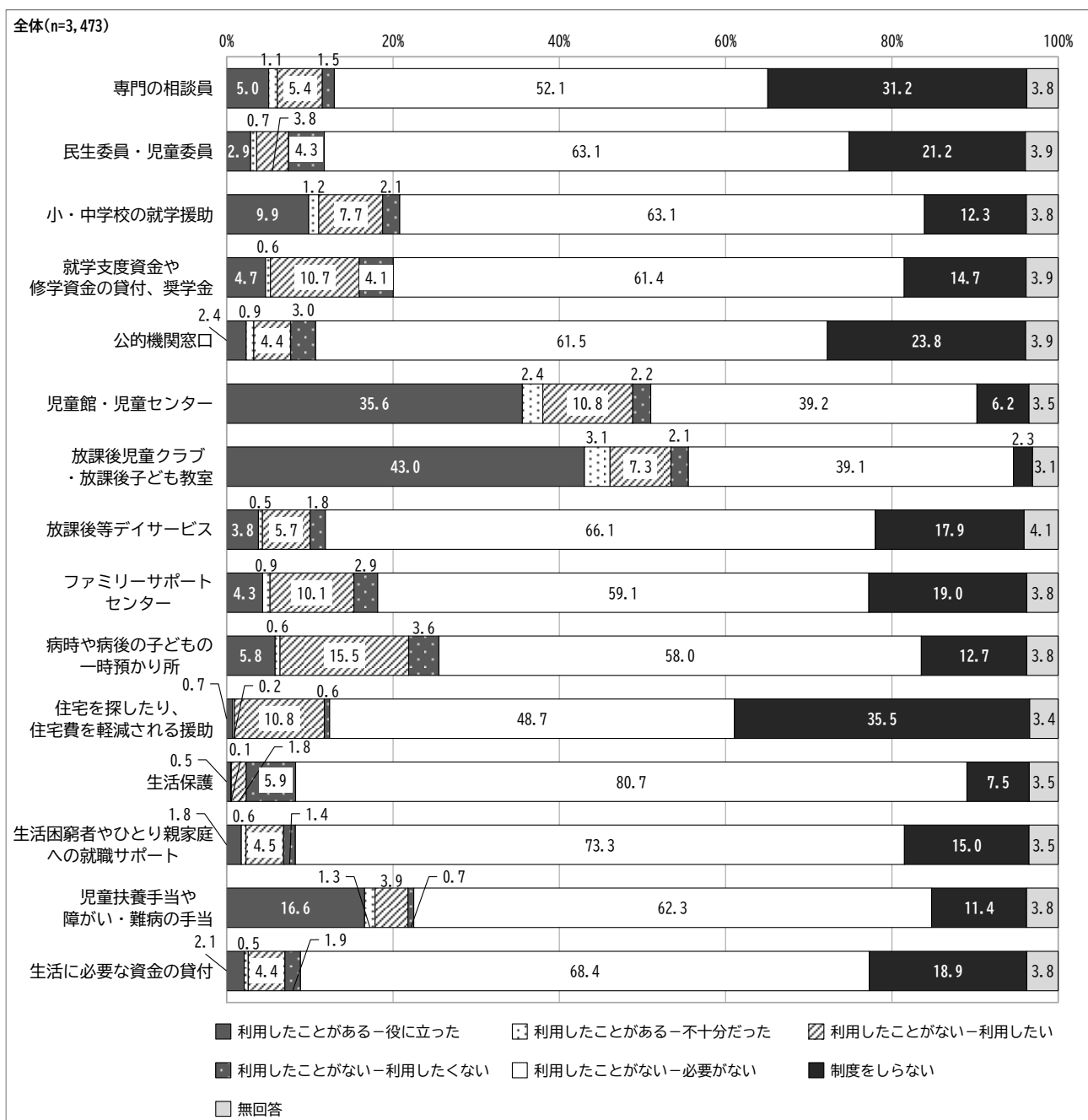
■世帯種別、経済状況別




4 市の取組について

問37 あなたは、次の制度（福祉施策）について利用したことがありますか。（それぞれ〇は一つ）

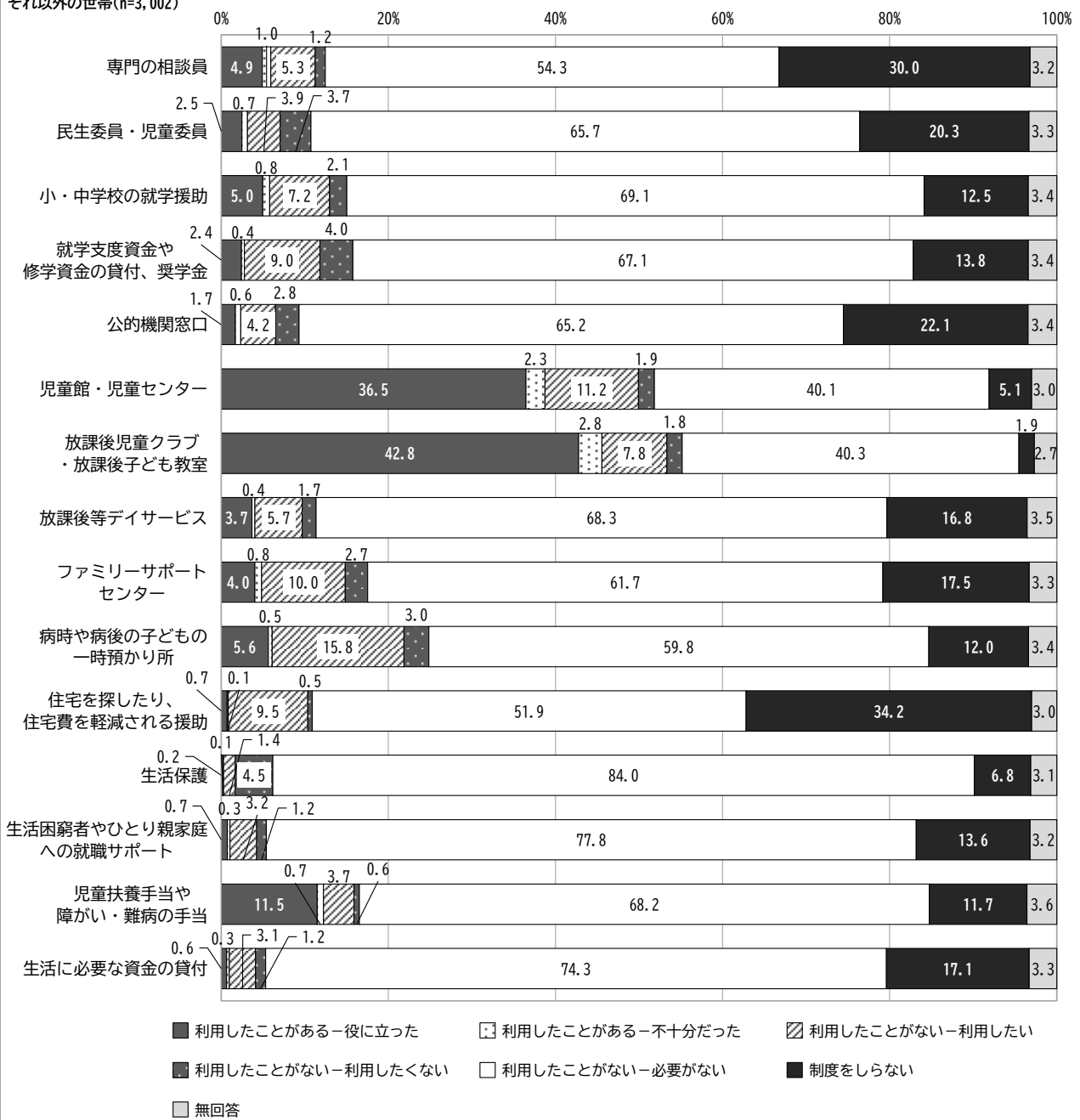
- ◇「利用したことがある－役に立った」福祉施策としては、「放課後児童クラブ・放課後子ども教室」（43.0%）、「児童館・児童センター」（35.6%）、「児童扶養手当や障がい・難病の手当」（16.6%）とする回答の割合が高くなっています。
- ◇「利用したことがない－利用したい」福祉施策としては、「病児や病後の子どもの一時的預かり所」（15.5%）、「児童館・児童センター」、「住宅を探したり、住宅費を軽減される援助」（ともに10.8%）とする回答の割合が高くなっています。
- ◇「制度をしらない」とする回答の割合は、「住宅を探したり、住宅費を軽減される援助」（35.5%）、「専門の相談員」（31.2%）、「公的機関窓口」（23.8%）が高くなっています。



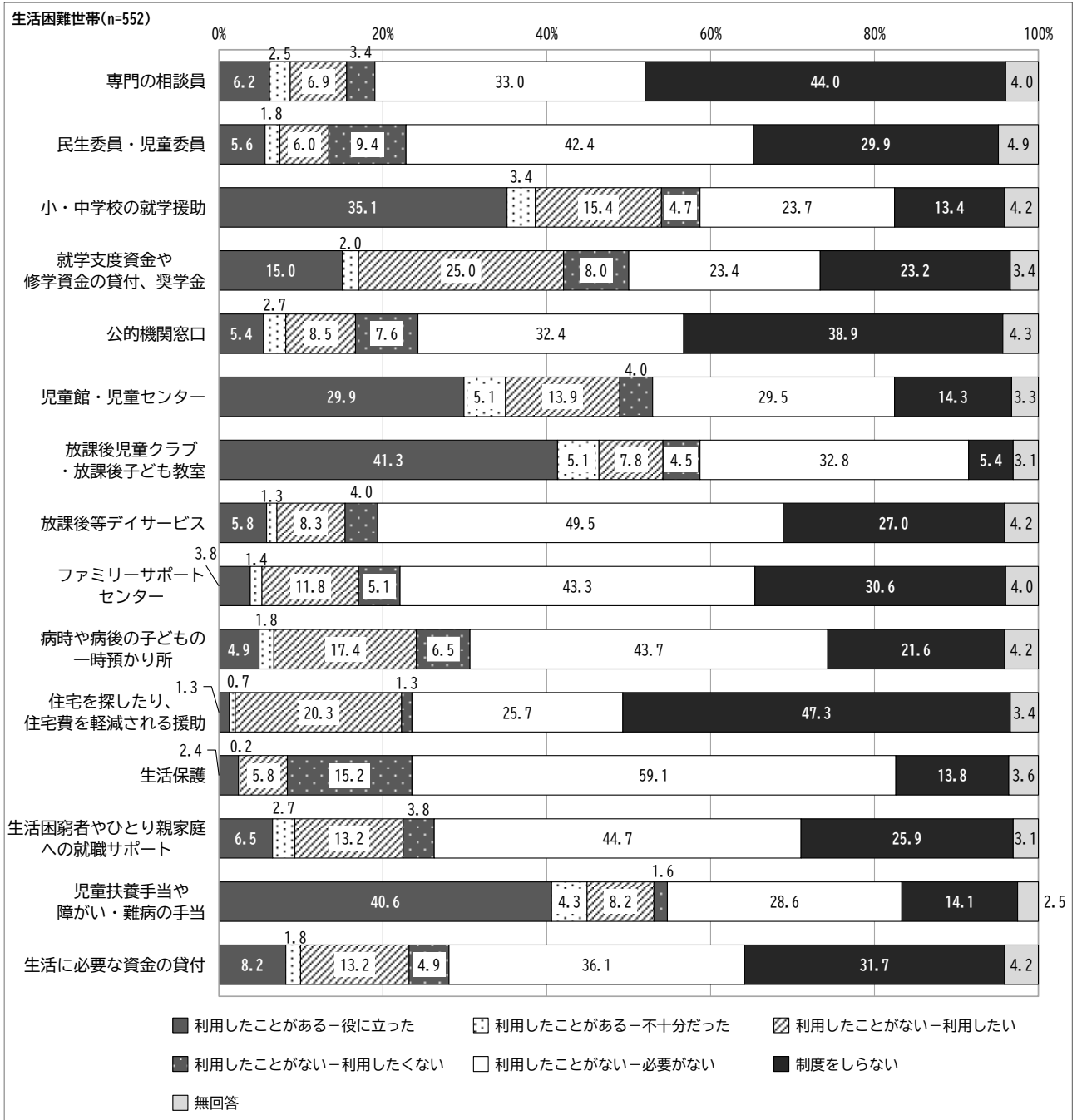
■ 世帯種別



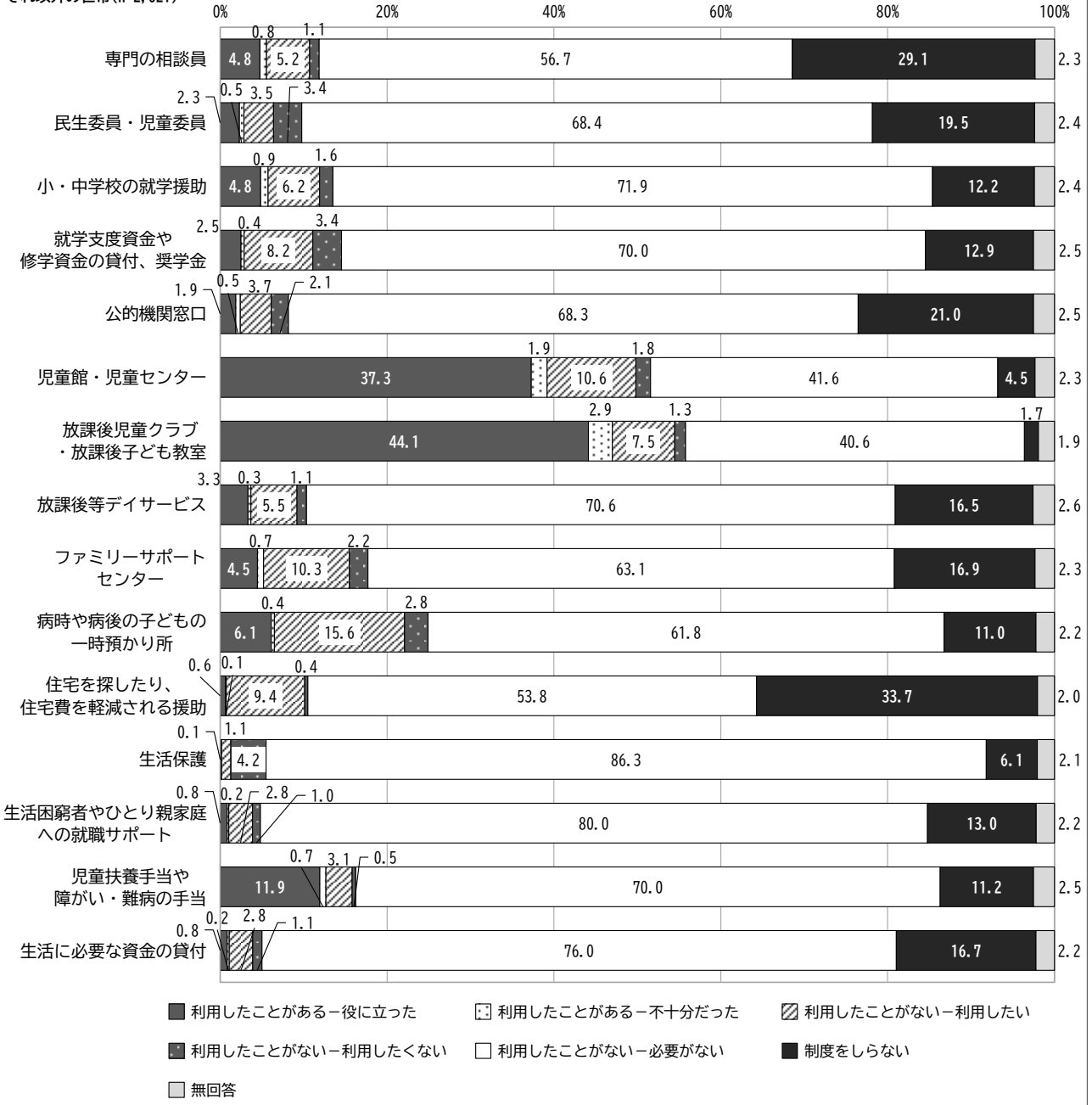
それ以外の世帯(n=3,002)



■ 経済状況別

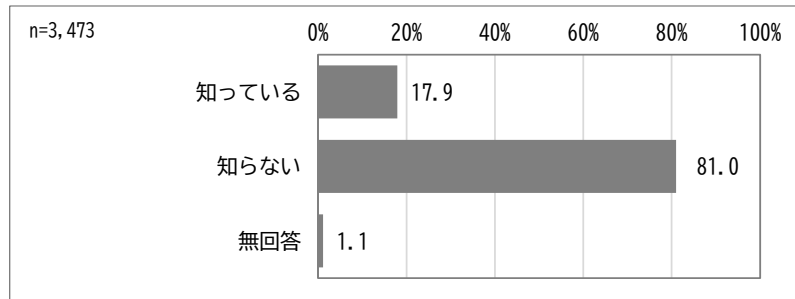


それ以外の世帯(n=2, 621)

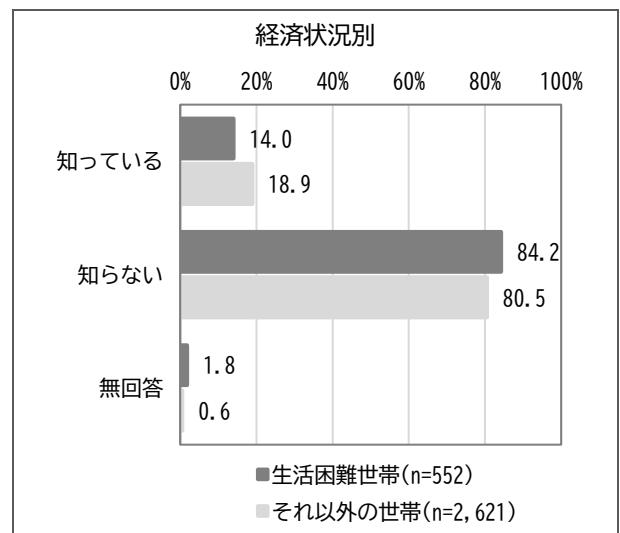
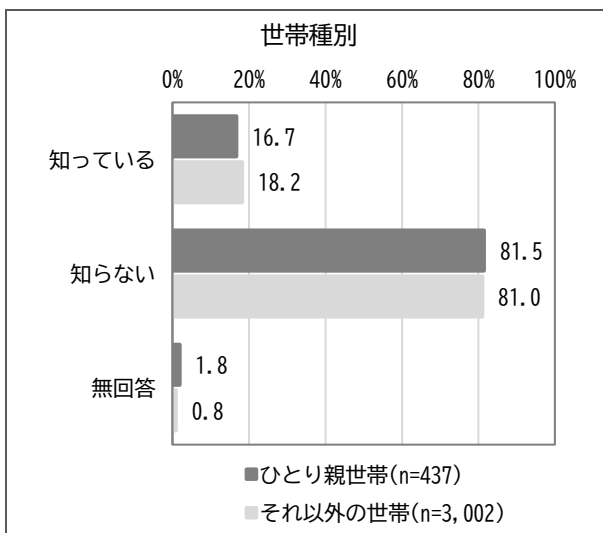


問38 市内には、元教職員や学生ボランティア等の地域住民が講師となり、小中学生を対象に学習支援を無料で受けられる場所があります。ご存知ですか。(〇は一つ)

◇「知っている」が17.9%、「知らない」が81.0%となっています。

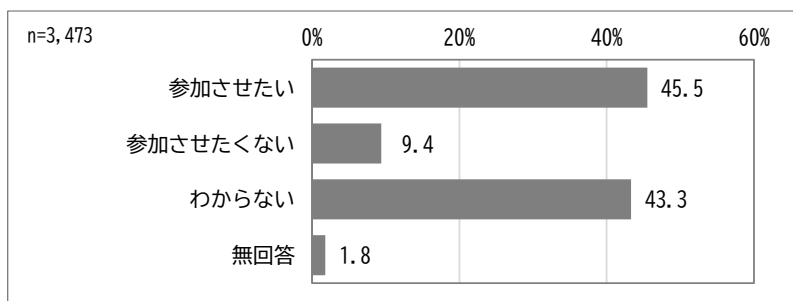


■世帯種別、経済状況別

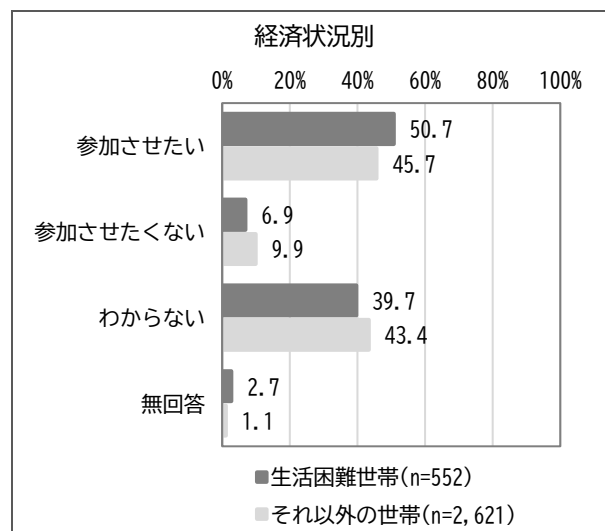
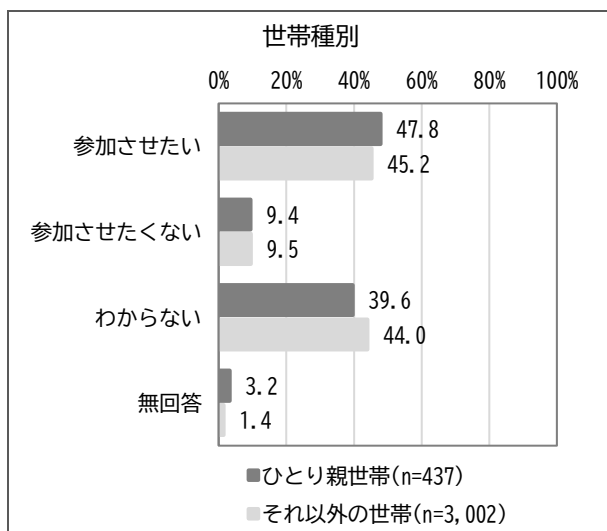


問39 問38の学習支援を無料で受けられる場所にお子さんを参加させたいと思いますか。(〇は一つ)

◇「参加させたい」(45.5%)が最も高く、次いで「わからない」(43.3%)、「参加させたくない」(9.4%)となっています。



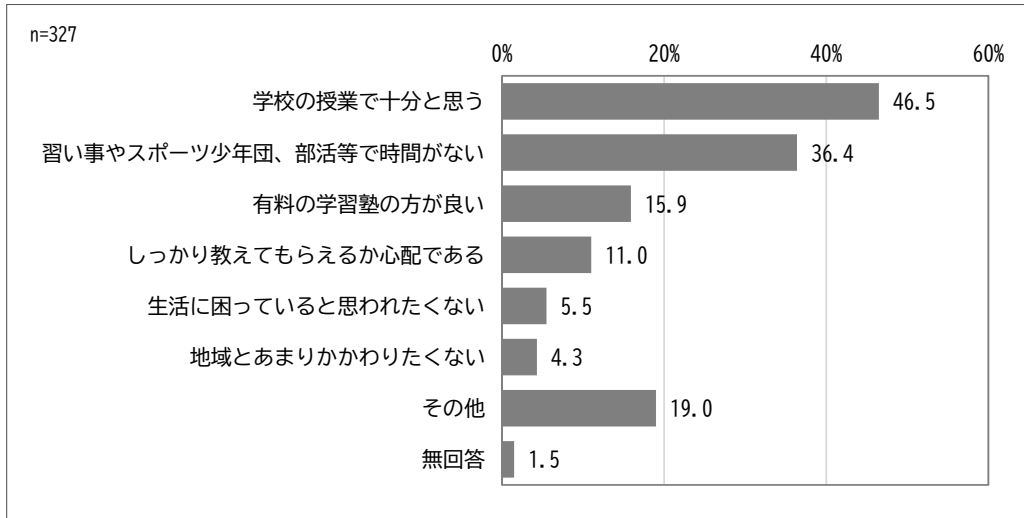
■世帯種別、経済状況別



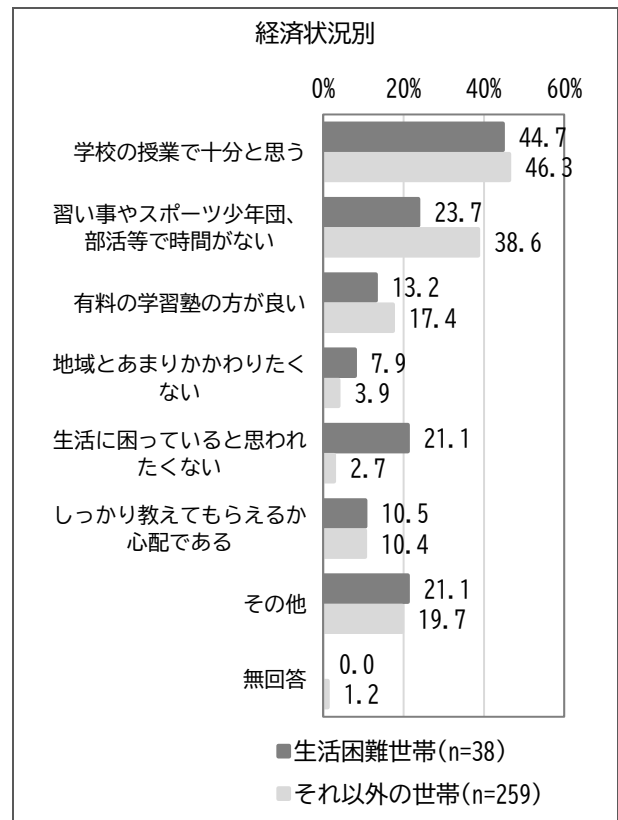
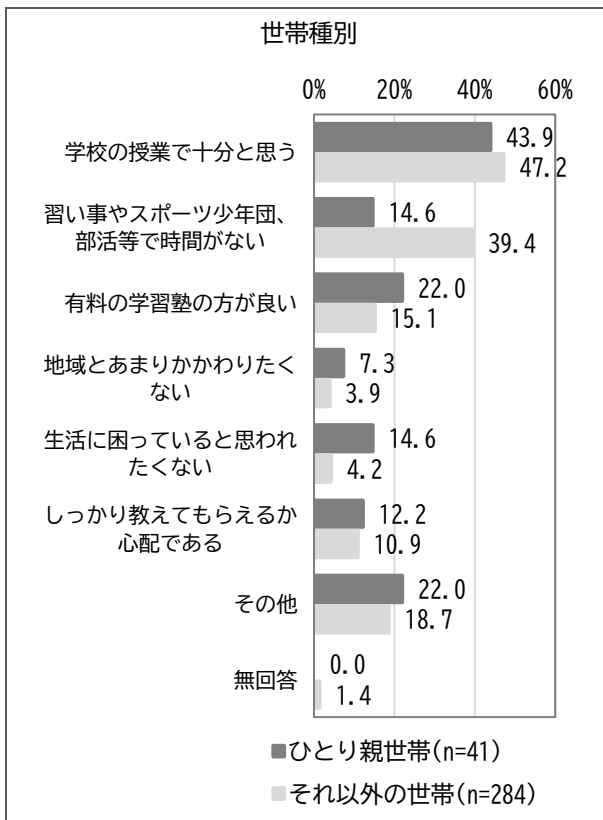
●問39で「参加させたくない」と答えた方のみ

問40 参加させたくない理由は何ですか。(〇はいくつでも)

◇「学校の授業で十分と思う」(46.5%)が最も高く、次いで「習い事やスポーツ少年団、部活等で時間がない」(36.4%)、「その他」(19.0%)となっています。

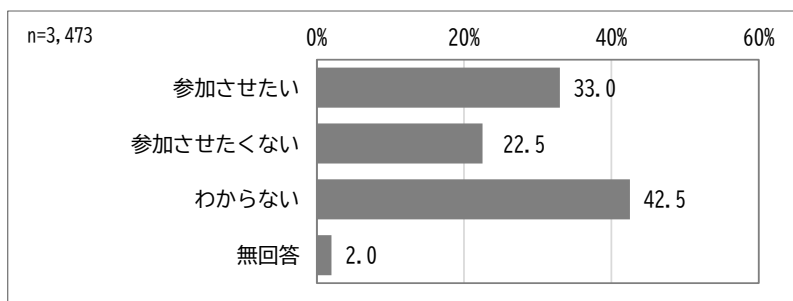


■世帯種別、経済状況別

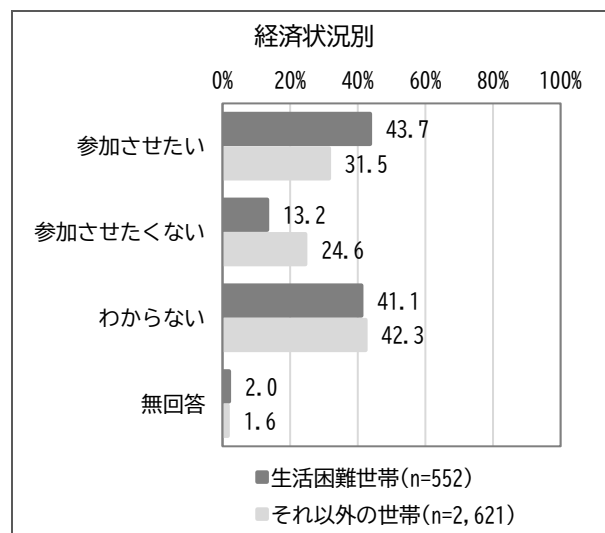
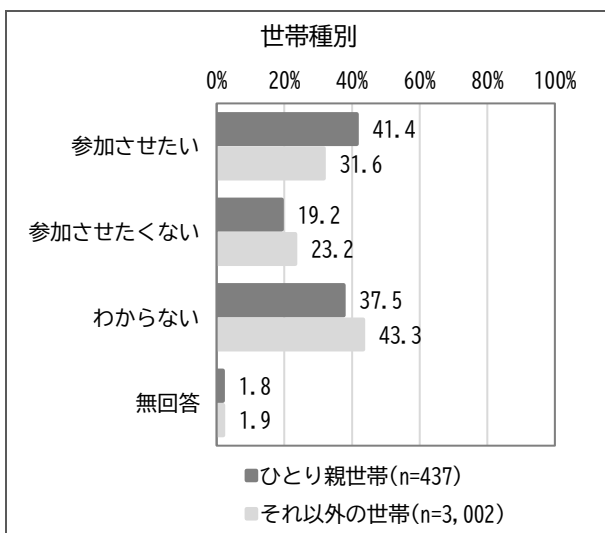


問4-1 地域に、無料又は安価で子どもに食事の提供を行う「子ども食堂」があったらお子さんを参加させたいと思いますか。(〇は一つ)

◇「わからない」(42.5%)が最も高く、次いで「参加させたい」(33.0%)、「参加させたくない」(22.5%)となっています。



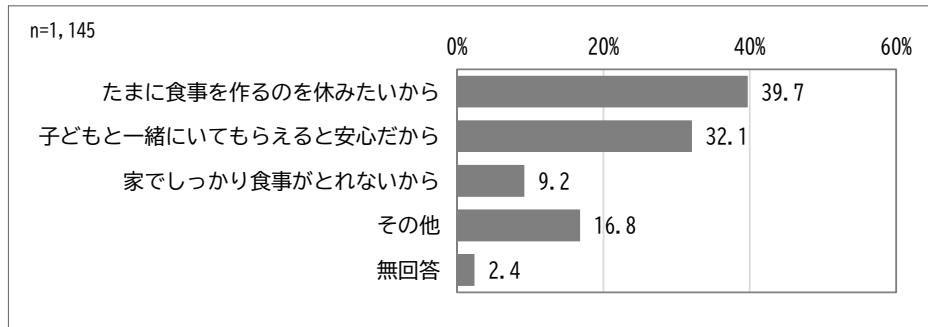
■世帯種別、経済状況別



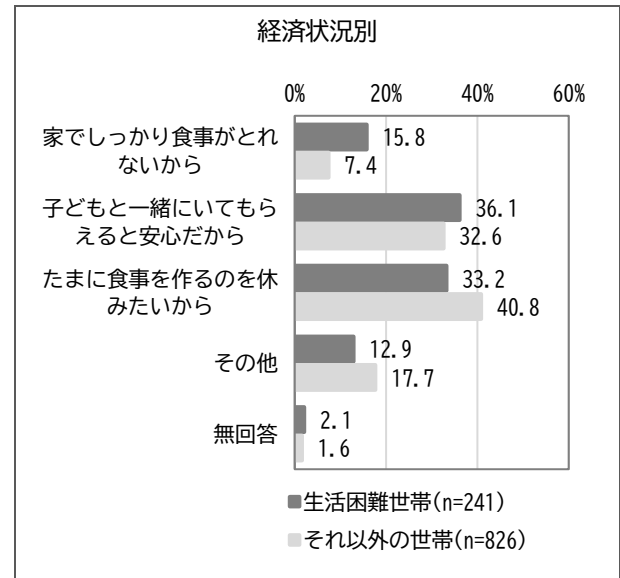
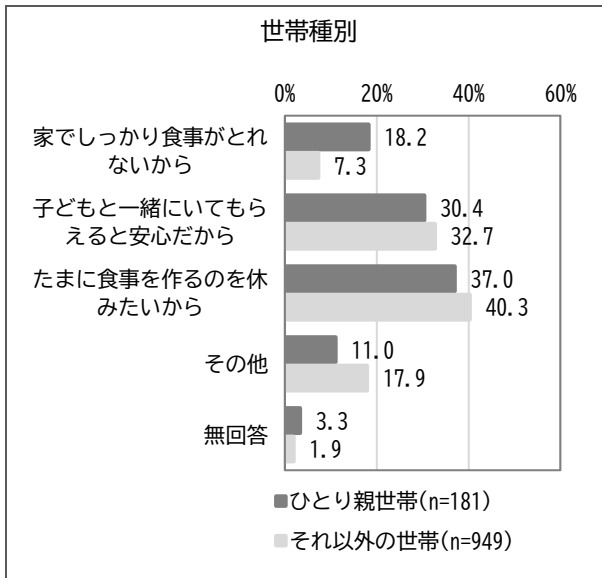
●問41で「参加させたい」と答えた方のみ

問42 参加させたい理由（○は一つ）

◇「たまに食事を作るのを休みたいから」（39.7%）が最も高く、次いで「子どもと一緒にいてもらえると安心だから」（32.1%）、「その他」（16.8%）となっています。



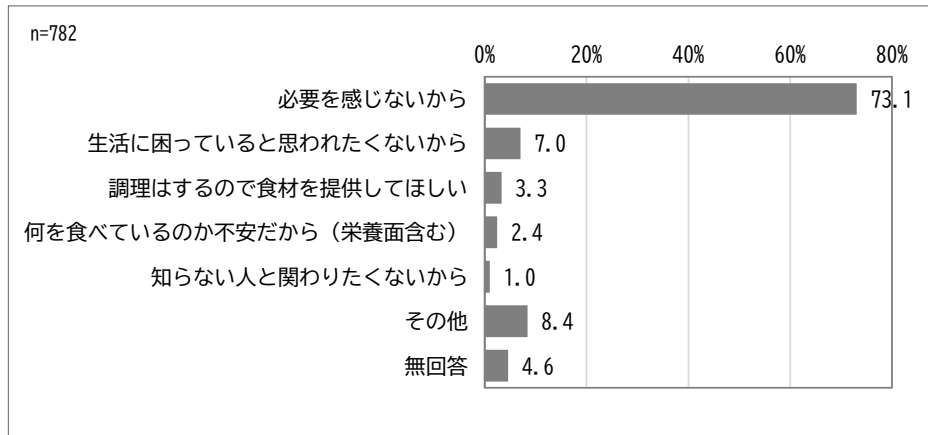
■世帯種別、経済状況別



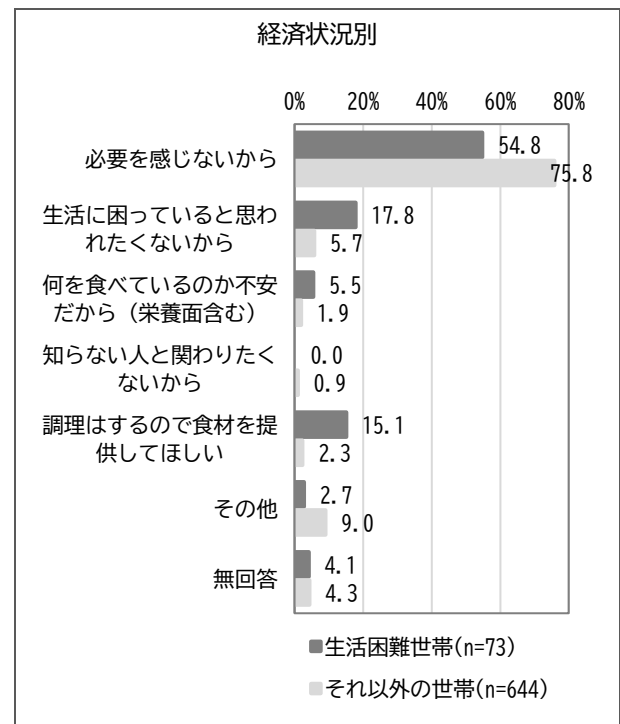
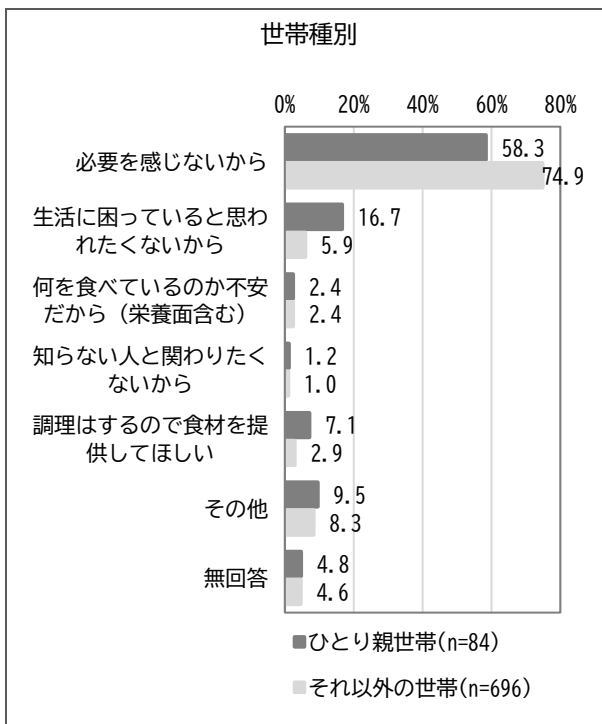
●問41で「参加させたくない」と答えた方のみ

問43 参加させたくない理由（○は一つ）

◇「必要を感じないから」（73.1%）が最も高く、次いで「生活に困っていると思われたいから」（7.0%）、「その他」（8.4%）となっています。



■世帯種別、経済状況別



問44 あなたが今、悩んでいることや心配していること、相談したいことなど、毎日の生活の中で感じていることを自由に書いてください。

◇別紙掲載

V 使用した調査票

Ⅰ 児童調査票（小学6年生）

児童票

みやこのじょうども みらい おうえんけいかく にかか る 未来応援計画に係る アンケート調査 ちょうさ きょうりょく 協力 きょうりょく のお願い

都城市にお住まいの小学6年生のみなさんへ

このアンケートは、小学6年生のみなさんの日ごろの生活の様子、将来についての考え方や希望を聞いて、みなさんが夢をもって大人になれるような、社会づくりに活かすためのものです。

あなたが、このアンケートに答えた内容は、おうちの人や学校の先生には見られないようにしています。あなたが書いたものであることを誰も知ることとはできません。ですから、安心して、自分の思っていることを書いてください。

令和2年5月 都城市福祉部こども課

《回答にあたってのお願い》

- この調査票には、自分の住所や名前は書かないでください。また、他の方のことを書かないでください。
- テストではありませんので、答えたくない質問があったら、書かなくてもいいです。
- 書き終わったら、茶色の封筒に入れて、付いているテープで閉じてください。
- 封筒を閉じたら、学校の先生に 6月5日（金） までに渡してください。

この調査票は、小学6年生のみなさんに、記入していただくものです。

1. あなたのことについて

問1 あなたの性別せいべつに○をつけてください。(○はひとつ)

- | | | |
|------|------|-----------|
| 1. 男 | 2. 女 | 3. 答えたくない |
|------|------|-----------|

問2 あなたは、何人きょうだいですか。(○はひとつ)

- | | | |
|---------|-------|-------|
| 1. 1人 | 2. 2人 | 3. 3人 |
| 4. 4人以上 | | |

問3 あなたと今一緒に住んでいる人を教えてください。(○はいくつでも)

- | | |
|----------|----------------|
| 1. お母さん | 2. お父さん |
| 3. きょうだい | 4. おばあさん・おじいさん |
| 5. しんせき | 6. その他() |

問4 あなたの最近さいきんの健康状態けんこうじょうたいに○をつけてください。(○はひとつ)

- | | |
|---------------|---------------|
| 1. 良い | 2. どちらかといえば良い |
| 3. どちらかといえば悪い | 4. 悪い |

問5 あなたのおよその身長しんちよう・体重たいじゆうを教えてください。

身長	約()センチメートル
体重	約()キログラム

※ 回答例かいとうれい 身長：約153センチメートル 体重：約46キログラム

2. あなたのふだんの生活について

問6 あなたは、歯磨きや入浴を毎日しますか。ア、イのそれぞれについて、もっとも、あてはまる番号に○をつけてください。(それぞれ○はひとつ)

ア	歯磨き	⇒	1. 毎日	2. 週に2～3回	3. ほとんどしない
イ	入浴	⇒	1. 毎日	2. 週に2～3回	3. ほとんどしない

問7 あなたは、今、虫歯がありますか。(○はひとつ)

1. 虫歯はない	2. 虫歯がある(治療中)
3. 虫歯がある(治療していない)	4. わからない

問8 あなたは、熱が出たり、体の具合が悪くなったとき、いつもどうしていますか。もっとも、あてはまる番号に○をつけてください。(○はひとつ)

1. 医者にみてもらう	2. 家にある薬をつかっている
3. 薬を買ってもらう	4. 我慢している

問9 あなたは、ごはんをだれと一緒に食べていますか。(○はひとつ)

次のア～オのそれぞれについて、もっともあてはまる番号に○をつけてください。

		1. お父 さんと食 べる	2. お母 さんと食 べる	3. 父母と 一緒に 食べる	4. 親以外の 家族と 食べる	5. 家族以外 のだれか と食べる	6. ひとりで 食べる	7. 食べ ない
学校の ある日	ア 朝食	1	2	3	4	5	6	7
	イ 夕食	1	2	3	4	5	6	7
学校の ない日	ウ 朝食	1	2	3	4	5	6	7
	エ 昼食	1	2	3	4	5	6	7
	オ 夕食	1	2	3	4	5	6	7

問10 ごはんの内容が、次の食べ物だけになることがありますか。(それぞれ〇はひとつ)

ア お菓子のみ	1. いつも	2. ときどき	3. まったくない
イ インスタント食品のみ	1. いつも	2. ときどき	3. まったくない
ウ コンビニ弁当のみ	1. いつも	2. ときどき	3. まったくない

問11 あなたは、自分が使うことができる、ア～スのものがありますか。

ある場合は、「1 ある」に〇をつけてください。ない場合は、それがほしいものであれば「2 ほしい」に〇を、いらないと思うものは「3 ほしくない」に〇をつけてください。

	ある	ない	
ア 自分だけの文房具 (習字道具、コンパス、リコーダーなど)	1. ある	2. ほしい	3. ほしくない
イ 自分だけの本 (教科書やマンガはのぞく)	1. ある	2. ほしい	3. ほしくない
ウ 子ども部屋 (きょうだいと一緒に使っている場合をふくむ)	1. ある	2. ほしい	3. ほしくない
エ インターネットにつながる パソコンやタブレット	1. ある	2. ほしい	3. ほしくない
オ 自分専用の勉強机	1. ある	2. ほしい	3. ほしくない
カ スポーツ用品 (野球のグローブ、サッカーボール、バレーボールなど)	1. ある	2. ほしい	3. ほしくない
キ ゲーム機	1. ある	2. ほしい	3. ほしくない
ク 自転車	1. ある	2. ほしい	3. ほしくない
ケ おやつ等を買うおこづかい	1. ある	2. ほしい	3. ほしくない

問 1 3 あなたは、週に 1 回以上、家で次のお手伝いてつどいをしていますか。あてはまる番号すべてに○をつけてください。(○はいくつでも)

1. 食事 <small>しょくじ</small> の買い物	2. 食事づくり	3. 食器 <small>しょくぎ</small> の片づけ
4. 食器洗い	5. 風呂掃除 <small>ふろそうじ</small>	6. トイレ掃除
7. 自分の部屋以外の掃除	8. きょうだいの世話 <small>せわ</small>	9. 洗濯物 <small>せんたくもの</small> 干し
10. 洗濯物たたみ	11. その他()	12. 何もしていない

問 1 4 あなたは、あなたの住んでいる地域で、次のような活動に参加したことがありますか。あてはまる番号すべてに○をつけてください。(○はいくつでも)

1. おまつり(みこし・おどり)	2. 地域運動会などの行事
3. 教室 <small>こうしやう</small> や講演会 <small>こうえんかい</small> など	4. 公園 <small>こうえん</small> や道路 <small>どうろ</small> などの清掃活動 <small>せいそう</small>
5. 避難訓練 <small>ひなんくんとん</small>	6. その他()
7. 参加していない	

※自治公民館じちこうみんかんや子ども会、児童館・児童センターなどが行っているもの。

問15 あなたは、次のようなことについて、お父さんやお母さんとどのくらい話をしますか。次のア～カのそれぞれについて、あてはまる番号に○をつけてください。

(それぞれ○はひとつ)

※お父さん、お母さんと一緒に住んでいない場合は、4に○をつけてください。

※この質問は、「お父さんとの会話」、「お母さんとの会話」のそれぞれについて、すべてに答えてください。	お父さんとの会話				お母さんとの会話			
	1. よく話をする	2. ときどき話をする	3. あまり話をしない	4. お父さんと一緒に住んでいない	1. よく話をする	2. ときどき話をする	3. あまり話をしない	4. お母さんと一緒に住んでいない
ア 家族のことについて	1	2	3	4	1	2	3	4
イ 学校での出来事について	1	2	3	4	1	2	3	4
ウ 勉強や成績について	1	2	3	4	1	2	3	4
エ 将来や進路について	1	2	3	4	1	2	3	4
オ 友達のことについて	1	2	3	4	1	2	3	4
カ 習い事について	1	2	3	4	1	2	3	4

問16 あなたは、お父さんまたはお母さんから、「がんばっているね」「ありがとう」などと言われて、ほめられることがありますか。

もっともあてはまる番号に○をつけてください。(○はひとつ)

1. よくある 2. ある 3. あまりない 4. ない

3. 学校や勉強について

問17 あなたの学校生活について、お聞きします。次のア～ケのそれぞれについて、あてはまる番号に○をつけてください。(それぞれ○はひとつ)

	1.とても 楽しみ	2.楽しみ	3.少し楽しみ	4.楽しみでは ない
ア 家を出て学校に行くまでの時間	1	2	3	4
イ 授業の時間	1	2	3	4
ウ 給食の時間	1	2	3	4
エ 放課後の時間	1	2	3	4
オ 部活動・クラブ活動	1	2	3	4
カ 学校を出て家に帰るまでの時間	1	2	3	4
キ 運動会などの行事	1	2	3	4
ク 先生に会うこと	1	2	3	4
ケ 友達に会うこと	1	2	3	4

問18 あなたは、学校で勉強することは大切だと思いますか。あてはまる番号に○をつけてください。(○はひとつ)

- | | | |
|----------|----------|------------|
| 1. とても思う | 2. 少し思う | 3. あまり思わない |
| 4. 思わない | 5. わからない | |

問19 あなたは、学校の授業の内容がわかりますか。あてはまる番号に○をつけてください。(○はひとつ)

- | | |
|----------------------|-------------------|
| 1. わかる ⇒ 問20へ | 2. だいたいわかる ⇒ 問20へ |
| 3. あまりわからない ⇒ 問19-1へ | 4. わからない ⇒ 問19-1へ |

問19で「3. あまりわからない」「4. わからない」と答えた人にお聞きします。

問19-1 いつごろから授業の内容がわからなくなりましたか。(〇はひとつ)

- | | | |
|----------|----------|----------|
| 1. 小学1年生 | 2. 小学2年生 | 3. 小学3年生 |
| 4. 小学4年生 | 5. 小学5年生 | 6. 小学6年生 |

→問20へ進んでください

問20 あなたは、将来、どの学校まで進学したいと考えていますか。あてはまる番号に〇をつけてください。(〇はひとつ)

- | | | | |
|----------|-------------------------|-----------|--------------------------|
| 1. 中学校まで | 2. 高校まで | 3. 短期大学まで | 4. 専門学校 ^{※1} まで |
| 5. 大学まで | 6. 大学院 ^{※2} まで | 7. わからない | |

※1 専門学校とは、いろいろな職業に必要な技術や知識を学ぶところです。

※2 大学院とは、学問の研究を仕事とすることを目指している人が学ぶところです。

問21 あなたが、問20のように考える理由は何ですか。あてはまる番号すべてに〇をつけてください。(〇はいくつでも)

- | | |
|----------------|----------------------|
| 1. それが自分の希望だから | 2. ふつうはその学校まで行くと思うから |
| 3. 自分の成績から考えて | 4. 家族がそう希望しているから |
| 5. お金がかかるから | 6. その他() |
| 7. とくに理由はない | |

4. あなたの気持ちや考えについて

問22 あなたは、将来の夢や目標を持っていますか。あてはまる番号に○をつけてください。(○はひとつ)

- | | |
|-----------|---------------|
| 1. 持っている | 2. なんとなく持っている |
| 3. 持っていない | 4. わからない |

問23 あなたは、今、勉強・スポーツ・趣味・特技などをがんばりたいと思っていますか。あてはまる番号に○をつけてください。(○はひとつ)

- | | |
|-----------|-----------------|
| 1. そう思う | 2. どちらかといえばそう思う |
| 3. そう思わない | 4. わからない |

問24 あなたは、自分には良いところがあると思いますか。あてはまる番号に○をつけてください。(○はひとつ)

- | | |
|-----------|-----------------|
| 1. そう思う | 2. どちらかといえばそう思う |
| 3. そう思わない | 4. わからない |

問25 あなたが、今、悩んでいることや心配なこと、だれかに相談したいと思っていることがあれば教えてください。あてはまる番号すべてに○をつけてください。(○はいくつでも)

- | | |
|-------------|------------------|
| 1. 家族のこと | 2. 自分のこと |
| 3. 友だちのこと | 4. 学校での生活のこと |
| 5. 勉強のこと | 6. クラブ活動・習いごとのこと |
| 7. 進学・進路のこと | 8. その他 () |
| 9. とくにない | |

問26 あなたは、何か困ったことがあったとき、どのようにしますか。次のア～ケのそれぞれについて、あてはまる番号に○をつけてください。(それぞれ○はひとつ)

	1.あてはまる	2.ややあてはまる	3.あまりあてはまらない	4.あてはまらない
ア 親 <small>そうじん</small> に相談する	1	2	3	4
イ おじいさん・おばあさんに相談する	1	2	3	4
ウ きょうだいに相談する	1	2	3	4
エ 親せきに相談する	1	2	3	4
オ 友達に相談する	1	2	3	4
カ 先生に相談する	1	2	3	4
キ こどもの電話相談 <small>でんわ そうだん</small> (チャイルドラインなど)に連絡する	1	2	3	4
ク 自分で解決 <small>かいげつ</small> する	1	2	3	4
ケ 何もしない	1	2	3	4

問27 あなたが今、一番やってみたいことは何ですか。

また、悩んでいることなやんでいることや心配しんぱいしていること、相談そうだんしたいことなど、毎日の生活の中で感じていることを自由に書いてください。

アンケートは以上です。ご協力きょうりょくありがとうございました。

2 生徒調査票（中学3年生）

生徒票

みやこのじょう子ども未来応援計画に係る アンケート調査 ご協力をお願い

都城市にお住まいの中学3年生のみなさんへ

このアンケートは、中学3年生のみなさんの日ごろの生活の様子や将来についての考え方や希望を調べて、その集計結果から分かったことを、みなさんが夢をもって大人になれるような、社会づくりに活かすためのものです。

あなたが、このアンケートに答えた内容は、御自宅の方や学校の先生には公開しません。あなたが回答したものであることを誰も知ることはできません。ですから、安心して、自分の思っていることを書いてください。

令和2年5月 都城市福祉部こども課

《回答にあたってのお願い》

- この調査票には、御自身の住所や名前は書かないでください。また、他の方のことを書かないでください。
- テストではありませんので、答えたくない質問があったら、回答不要です。
- 書き終わったら、茶色の封筒に入れて、付いているテープで閉じてください。
- 封筒を閉じたら、学校の先生に6月5日（金）までに提出してください。

この調査票は、中学3年生のみなさんに、記入していただくものです。

1. あなたのことについて

問1 あなたの性別に○をつけてください。(○はひとつ)

- | | | |
|------|------|-----------|
| 1. 男 | 2. 女 | 3. 答えたくない |
|------|------|-----------|

問2 あなたは、何人兄弟・姉妹ですか。(○はひとつ)

- | | | |
|---------|-------|-------|
| 1. 1人 | 2. 2人 | 3. 3人 |
| 4. 4人以上 | | |

問3 あなたと現在、一緒に住んでいる人を教えてください。(○はいくつでも)

- | | |
|-------|------------|
| 1. 母親 | 2. 父親 |
| 3. 兄弟 | 4. 祖父母 |
| 5. 親戚 | 6. その他 () |

問4 あなたの最近の健康状態に○をつけてください。(○はひとつ)

- | | |
|---------------|---------------|
| 1. 良い | 2. どちらかといえば良い |
| 3. どちらかといえば悪い | 4. 悪い |

問5 あなたのおよその身長・体重を教えてください。

身長	約 () センチメートル
体重	約 () キログラム

※ 例示 身長：約167センチメートル 体重：約57キログラム

2. あなたのふだんの生活について

問6 あなたは、歯磨きや入浴を毎日しますか。ア、イのそれぞれについて、もっとも、あてはまる番号に○をつけてください。(それぞれ○はひとつ)

ア 歯磨き	⇒	1. 毎日	2. 週に2~3回	3. ほとんどしない
イ 入浴	⇒	1. 毎日	2. 週に2~3回	3. ほとんどしない

問7 あなたは、今、虫歯(むしば)がありますか。(○はひとつ)

- | | |
|-------------------|---------------|
| 1. 虫歯はない | 2. 虫歯がある(治療中) |
| 3. 虫歯がある(治療していない) | 4. わからない |

問8 あなたは、体調が悪くなったとき、いつもどうしていますか。もっとも、あてはまる番号に○をつけてください。(○はひとつ)

- | | |
|---------------|---------------|
| 1. 医者に診てもらう | 2. 常備薬を服用している |
| 3. 市販薬を服用している | 4. 我慢している |

問9 あなたは、食事を誰と一緒にしていますか。次のア~オのそれぞれについて、もっともあてはまる番号に○をつけてください。(それぞれ○はひとつ)

		1. 父親と 食べる	2. 母親と 食べる	3. 両親と 一緒に 食べる	4. 親以外の 家族と 食べる	5. 家族以外 の誰かと 食べる	6. ひとりで 食べる	7. 食べない
学校の ある日	ア 朝食	1	2	3	4	5	6	7
	イ 夕食	1	2	3	4	5	6	7
学校の ない日	ウ 朝食	1	2	3	4	5	6	7
	エ 昼食	1	2	3	4	5	6	7
	オ 夕食	1	2	3	4	5	6	7

問10 食事の内容が、次の食べ物だけになることがありますか。(それぞれ〇はひとつ)

ア お菓子のみ	1. いつも	2. ときどき	3. まったくない
イ インスタント食品のみ	1. いつも	2. ときどき	3. まったくない
ウ コンビニ弁当のみ	1. いつも	2. ときどき	3. まったくない

問11 あなたは、自分が使うことができる、ア～スのものがありますか。

ある場合は、「1 ある」に〇をつけてください。ない場合は、それがほしいものであれば「2 ほしい」に〇を、いらなと思うものは「3 ほしくない」に〇をつけてください。

	ある	ない	
ア 自己所有の文房具 (習字道具、コンパス、リコーダーなど)	1. ある	2. ほしい	3. ほしくない
イ 自己所有の本 (教科書や漫画は除きます)	1. ある	2. ほしい	3. ほしくない
ウ 子ども部屋 (きょうだいと一緒に使っている場合を含みます)	1. ある	2. ほしい	3. ほしくない
エ インターネット接続の パソコンやタブレット	1. ある	2. ほしい	3. ほしくない
オ 自分専用の勉強机	1. ある	2. ほしい	3. ほしくない
カ スポーツ用品 (野球のグローブ、サッカーボール、バレーボールなど)	1. ある	2. ほしい	3. ほしくない
キ ゲーム機	1. ある	2. ほしい	3. ほしくない
ク 自転車	1. ある	2. ほしい	3. ほしくない
ケ おやつ等を買うお小遣い	1. ある	2. ほしい	3. ほしくない
コ スマートフォン・携帯電話	1. ある	2. ほしい	3. ほしくない
サ 携帯音楽プレイヤー	1. ある	2. ほしい	3. ほしくない
シ 洋服・靴	1. ある	2. ほしい	3. ほしくない
ス テレビ	1. ある	2. ほしい	3. ほしくない

問15 あなたは、次のようなことについて、父親や母親とどのくらい話をしますか。
 次のア～カのそれぞれについて、あてはまる番号に○をつけてください。(それぞれ○はひとつ)

※父親、母親と一緒に住んでいない場合は、4に○をつけてください。

	父親との会話				母親との会話			
	1. よく話をする	2. ときどき話をする	3. あまり話をしない	4. 父親と一緒に住んでいない	1. よく話をする	2. ときどき話をする	3. あまり話をしない	4. 母親と一緒に住んでいない
※この質問は、「父親との会話」、「母親との会話」のそれぞれについて、すべてに答えてください。								
ア 家族のことについて	1	2	3	4	1	2	3	4
イ 学校での出来事について	1	2	3	4	1	2	3	4
ウ 勉強や成績について	1	2	3	4	1	2	3	4
エ 将来や進路について	1	2	3	4	1	2	3	4
オ 友達のことについて	1	2	3	4	1	2	3	4
カ 習い事について	1	2	3	4	1	2	3	4

問16 あなたは、父親または母親から、「頑張っているね」「ありがとう」などと言われて、褒められることがありますか。

もっともあてはまる番号に○をつけてください。(○はひとつ)

1. よくある	2. ある	3. あまりない	4. ない
---------	-------	----------	-------

3. 学校や勉強について

問17 あなたの学校生活について、お聞きします。次のア～ケのそれぞれについて、あてはまる番号に○をつけてください。(それぞれ○はひとつ)

	1.とても 楽しみ	2.楽しみ	3.少し楽しみ	4.楽しみでは ない
ア 通学の時間	1	2	3	4
イ 授業の時間	1	2	3	4
ウ 給食の時間	1	2	3	4
エ 放課後の時間	1	2	3	4
オ 部活動・クラブ活動	1	2	3	4
カ 帰宅中の時間	1	2	3	4
キ 運動会などの行事	1	2	3	4
ク 先生に会うこと	1	2	3	4
ケ 友達に会うこと	1	2	3	4

問18 あなたは、学校で勉強することは大切だと思いますか。あてはまる番号に○をつけてください。(○はひとつ)

- | | | |
|----------|----------|------------|
| 1. とても思う | 2. 少し思う | 3. あまり思わない |
| 4. 思わない | 5. わからない | |

問19 あなたは、学校の授業の内容がわかりますか。あてはまる番号に○をつけてください。(○はひとつ)

- | | |
|----------------------|-------------------|
| 1. わかる ⇒ 問20△ | 2. だいたいわかる ⇒ 問20△ |
| 3. あまりわからない ⇒ 問19-1△ | 4. わからない ⇒ 問19-1△ |

問19で「3. あまりわからない」「4. わからない」と回答した人にお聞きします。

問19-1 いつごろから授業の内容がわからなくなりましたか。(〇はひとつ)

- | | | | |
|----------|----------|----------|----------|
| 1. 小学1年生 | 2. 小学2年生 | 3. 小学3年生 | 4. 小学4年生 |
| 5. 小学5年生 | 6. 小学6年生 | 7. 中学1年生 | 8. 中学2年生 |

→問20へ進んでください

問20 あなたは、将来どの学校まで進学したいと思いますか。あてはまる番号に〇をつけてください。(〇はひとつ)

- | | | | |
|----------|----------|-----------|-----------|
| 1. 中学校まで | 2. 高校まで | 3. 短期大学まで | 4. 専門学校まで |
| 5. 大学まで | 6. 大学院まで | 7. わからない | |

問21 あなたが、問20のように考える理由は何ですか。あてはまる番号すべてに〇をつけてください。(〇はいくつでも)

- | | |
|------------------|---------------------|
| 1. それが自分の希望だから | 2. 普通はその学校まで行くと思うから |
| 3. 自分の学力から考えて | 4. 保護者がそう希望しているから |
| 5. 家庭に経済的余裕がないから | 6. その他() |
| 7. 特に理由はない | |

4. あなたの気持ちや考えについて

問22 あなたは、将来の夢や目標を持っていますか。あてはまる番号に○をつけてください。(○はひとつ)

- | | |
|-----------|---------------|
| 1. 持っている | 2. なんとなく持っている |
| 3. 持っていない | 4. わからない |

問23 あなたは、今、勉強・スポーツ・趣味・特技などをがんばりたいと思っていますか。あてはまる番号に○をつけてください。(○はひとつ)

- | | |
|-----------|-----------------|
| 1. そう思う | 2. どちらかといえばそう思う |
| 3. そう思わない | 4. わからない |

問24 あなたは、自分には良いところがあると思いますか。あてはまる番号に○をつけてください。(○はひとつ)

- | | |
|-----------|-----------------|
| 1. そう思う | 2. どちらかといえばそう思う |
| 3. そう思わない | 4. わからない |

問25 あなたが、今、悩んでいることや心配なこと、だれかに相談したいと思っていることがあれば教えてください。あてはまる番号すべてに○をつけてください。(○はいくつでも)

- | | |
|-------------|------------------------|
| 1. 家族のこと | 2. 自分のこと |
| 3. 友だちのこと | 4. 学校での生活のこと |
| 5. 勉強のこと | 6. 部活動・スポーツクラブ・習いごとのこと |
| 7. 進学・進路のこと | 8. その他() |
| 9. とくにない | |

問26 あなたは、何か困ったことがあったとき、どのようにしますか。次のア～ケのそれぞれについて、あてはまる番号に○をつけてください。(それぞれ○はひとつ)

	1.あてはまる	2.ややあてはまる	3.あまりあてはまらない	4.あてはまらない
ア 親に相談する	1	2	3	4
イ 祖父母に相談する	1	2	3	4
ウ きょうだいに相談する	1	2	3	4
エ 親戚に相談する	1	2	3	4
オ 友達に相談する	1	2	3	4
カ 先生に相談する	1	2	3	4
キ こどもの電話相談(チャイルドラインなどに連絡する)	1	2	3	4
ク 自分で解決する	1	2	3	4
ケ 何もしない	1	2	3	4

問27 あなたが今、一番やってみたいことは何ですか。

また、悩んでいることや心配していること、相談したいことなど、毎日の生活の中で感じていることを自由に書いてください。

アンケートは以上です。ご協力ありがとうございました。

3 保護者調査票

保護者票

みやこのじょう子ども未来応援計画策定に係る アンケート調査 ご協力をお願い

このアンケートは、都城市内の小学生及び中学生のお子さんがいらっしゃる保護者の方に、日ごろのお子さんとの関わりや家庭の状況についてお伺いするものです。

都城市は、子どもたちの未来が生まれ育った環境に左右されることなく、自らの可能性を追求できる社会の実現をめざしています。しかしながら、経済面、社会面、教育面などで困難なことも多いのが現実です。この調査は、こうした問題の実態を把握し、実情に応じた問題を解決するための施策につなぐための重要な資料になります。子どもたちの未来の社会づくりのために、ぜひアンケートに協力してください。

みなさまに、御回答いただく内容は、統計的に利用することを目的とし、個人の情報が公表されることはありません。

また、保護者の方に御回答いただくもののほか、お子さん（小学6年生及び中学3年生）に対する調査もあります。調査の結果は、子ども向けの調査のデータと合わせて分析します。

令和2年5月

都城市長 池田宜永

この調査の問合せ先

◇調査への回答にあたって、御不明な点などございましたら、下記までお問い合わせください。

都城市福祉部子ども課 電話23-2684（直通）

《ご回答にあたってのお願い》

1. 回答は無記名でお願いします。(住所や名前を書いていただく必要はありません。)
2. この調査票の質問でお聞きする「お子さん」とは、この調査票を持ち帰ったお子さんを指します。ほかに子どもさんがいても、調査票を持ち帰ったお子さんのことについて、お答えください
3. この調査票の「お母さん」「お父さん」とは、この調査票を持ち帰ったお子さんと同居し、お母さん、お父さんとして、お子さんを育てている方を指します。
4. 御家庭に立ち入ったこともお聞きします。答えたくない質問や答えにくい質問には、お答えいただく必要はありません。お答えいただける範囲で結構ですので、御協力をお願いします。
5. 調査票は、都城市が委託した業者において開封し、数字や記号を統計的に入力処理します。この調査票（子ども向けを含みます）から個人を特定することは一切ありません。調査票は、情報漏洩を防ぐため、データ入力後は機密書類として適正に処理します。プライバシーが守られるよう必要な手続きを踏んでいますので、安心してアンケートに御協力をお願いします。
6. ご記入後は、同封の返信用封筒に入れて、6月5日（金）までに、切手を貼らずに郵便ポストに投かんしてください。（けっして、お子さんに渡して学校へ提出しないよう、お願い申し上げます。）

1. あなたとあなたの世帯について

問1 あなた（この調査票にお答えになっている方）の年齢をお答えください。（○は一つ）

- | | | | |
|--------|--------|----------|--------|
| 1. 10代 | 2. 20代 | 3. 30代 | 4. 40代 |
| 5. 50代 | 6. 60代 | 7. 70歳以上 | |

問2 あなたは、お子さんからみてどなたにあたりますか。あてはまるものに○をつけてください。（○は一つ）

- | | | |
|----------|------------|-----------|
| 1. お母さん | 2. お父さん | 3. おばあさん |
| 4. おじいさん | 5. 里親・施設職員 | 6. その他（ ） |

問3 お子さんが通っている学校を教えてください。学校名の後に小学校または中学校に○をつけてください。

（ ） 小学校 ・ 中学校

問4 現在のお住まいの状況についてお答えください。あてはまるものに○をつけてください。（○は一つ）

- | | |
|-------------------|-------------------------|
| 1. 持家（一戸建て・マンション） | 2. 県営・市営住宅 |
| 3. 社宅 | 4. 賃貸（一戸建て・マンション・アパート等） |
| 5. その他（ ） | |

問5 現在、お子さんと生計をともにしている方は、あなたを含めて何人ですか。（単身赴任などで離れて生活している人やまだ正式な家族関係にない方を含みます。）

（ ）人

問6 問5のお子さんと生計をともにしている方について、お子さんからみた関係（続柄）にあてはまる方すべてに○をつけてください。（○はいくつでも）

- | | |
|--------------|-----------------------|
| 1. お母さん | 2. お父さん |
| 3. きょうだい | 4. おばあさん・おじいさん |
| 5. きょうだいの配偶者 | 6. おばさん・おじさん（親のきょうだい） |
| 7. その他の親族 | 8. 親族以外の同居の家族 |

2. お子さんの生活状況について

問7 お子さんがお生まれになってから、次のようなことがありましたか。

ア、イのそれぞれについて、あてはまるものに○をつけてください。(それぞれ○はいくつでも)

ア 小学校入学前

1. 経済的に困った	2. 子育てについて相談する人がいなかった
3. 子どもを預ける所がなかった	4. 「1. ～3.」に該当することはなかった

イ 小学校入学後

1. 経済的に困った	2. 子育てについて相談する人がいなかった
3. 子どもを預ける所がなかった	4. 「1. ～3.」に該当することはなかった

問8 あなたの御家庭では、お子さん用の次のものをお持ちですか。

ア～サのそれぞれについて、あてはまるものに○をつけてください。(それぞれ○は一つ)

	1. 持っている	持っていない	
		2. 必要だと思わない	3. 経済的理由で持っていない
ア お子さんだけの文房具 (習字道具、コンパス、リコーダーなど)	1	2	3
イ お子さんだけの本 (教科書や漫画は除きます)	1	2	3
ウ 子ども部屋(きょうだいと一緒に使っている場合を含みます)	1	2	3
エ インターネット接続のパソコン (家族共有含む)	1	2	3
オ お子さん専用の勉強机	1	2	3
カ スポーツ用品(野球のグローブ、サッカーボール、バレーボールなど)	1	2	3
キ ゲーム機	1	2	3
ク 自転車	1	2	3
ケ スマートフォン・携帯電話	1	2	3
コ 携帯音楽プレイヤー	1	2	3
サ テレビ	1	2	3

問9 あなたの御家庭では、お子さんに次のことをしていますか。ア～コのそれぞれについて、あてはまるものに○をつけてください。(それぞれ○は一つ)

	1. している	していない	
		2. 必要だと 思わない	3. 経済的に 難しい
ア 毎月おこづかいを渡す	1	2	3
イ 新しい洋服・靴を買う	1	2	3
ウ 習い事(音楽・スポーツ・習字等)に通わせる	1	2	3
エ 学習塾に通わせる	1	2	3
オ 誕生日のお祝いをする	1	2	3
カ 1年に1回くらい家族旅行に行く	1	2	3
キ 正月にお年玉をあげる	1	2	3
ク 医者に行く(医療機関での健診を含む)	1	2	3
ケ 歯医者に行く(歯科医での健診を含む)	1	2	3
コ 子どもの学校行事などへ親が参加する	1	2	3

問10 お子さんは、学校の行事や部(クラブ)活動、有料の習い事等をしていますか。ア～コのそれぞれについて、あてはまるものに○をつけてください。(それぞれ○は一つ)

ア 学校の宿泊的行事 (修学旅行、キャンプなど)	1. している	2. していない
イ 学校の部活動	1. している	2. していない
ウ 学習塾	1. している	2. していない
エ 通信教育	1. している	2. していない
オ 家庭教師	1. している	2. していない
カ スポーツクラブ	1. している	2. していない
キ 音楽の習い事	1. している	2. していない
ク 書道・そろばん	1. している	2. していない
ケ 華道・茶道	1. している	2. していない
コ その他	1. している	2. していない

問 1 1 あなたの御家庭では、お子さんにどの段階までの教育を受けさせたいですか。ア～ウのそれぞれについて、あてはまるものに○をつけてください。(それぞれ○は一つ)

	1. 受けさせたい	2. 必要だと思わない	3. 経済的に受けさせることは難しい
ア 高校までの教育	1	2	3
イ 短大・専門学校までの教育	1	2	3
ウ 大学・大学院までの教育	1	2	3

問 1 2 あなたの御家庭では、お子さんの進学のために積み立て（預貯金）や学資保険などに加入していますか。あてはまるものに○をつけてください。(○は一つ)

1. している	2. していない	3. 答えたくない
---------	----------	-----------

問 1 3 あなたとお子さんの関係についてお聞きします。ア～オのそれぞれについて、もっとも近いと思うものに○をつけてください。(それぞれ○は一つ)

ア あなたは、お子さんと会話をしますか。	1. よくする	2. する	3. あまりしない	4. しない
イ あなたは、お子さんと十分時間を過ごしていますか。	1. よく過ごす	2. 過ごしている	3. あまり過ごしていない	4. 過ごしていない
ウ あなたは、お子さんが小さいころ、絵本の読み聞かせをしましたか。	1. よくやった	2. やった	3. あまりしなかった	4. しなかった
エ あなたは、お子さんといつも遊んであげましたか。	1. よくやった	2. やった	3. あまりしなかった	4. しなかった
オ あなたは、お子さんを信頼していますか。	1. 大変信頼している	2. 信頼している	3. あまり信頼していない	4. 信頼していない

問14 次のことは、あなたにどのくらいあてはまりますか。ア～クのそれぞれについて、もっとも近いと思うものに○をつけてください。(それぞれ○は一つ)

ア 地域の行事に参加していますか。	1.よく参加している	2.時々参加している	3.あまり参加していない	4.まったく参加していない	
イ お子さんの通っている学校の授業参観に参加していますか。	1.よく参加している	2.時々参加している	3.あまり参加していない	4.まったく参加していない	
ウ お子さんの通っている学校の運動会に参加していますか。	1.よく参加している	2.時々参加している	3.あまり参加していない	4.まったく参加していない	
エ お子さんの通っている学校のPTA活動に参加していますか。	1.よく参加している	2.時々参加している	3.あまり参加していない	4.まったく参加していない	
オ 子育てや教育についての悩みを相談したり頼ったりできる親戚はいますか。	1.たくさんいる	2.ある程度いる	3.あまりいない	4.まったくいない	
カ 子育てや教育についての悩みを相談したり頼ったりできる友人・知人はいますか。	1.たくさんいる	2.ある程度いる	3.あまりいない	4.まったくいない	
キ 同居している家族(大人)の間で、子育てや子どもの教育についてよく話をしますか。	1.よく話す	2.時々話す	3.あまり話さない	4.まったく話さない	5.他に大人はいない
ク 生活上の困難(失業や低所得、病気、要介護の状態など)を解決するために、地域の人々はお互いに協力していると感じますか。	1.そう思う	2.ややそう思う	3.どちらとも言えない	4.あまりそう思わない	5.そう思わない

問15 あなたとお子さんの健康状態についてお伺いします。ア、イのそれぞれについて、もっとも近いと思うものに○をつけてください。(それぞれ○は一つ)

ア あなたの健康状態	1.良い	2.どちらかといえば良い	3.どちらかといえば悪い	4.悪い
イ お子さんの健康状態	1.良い	2.どちらかといえば良い	3.どちらかといえば悪い	4.悪い

問16 お子さんの親には、現在、1か月以上にわたって治療をしている病気やけががありますか。

ア、イのそれぞれについて、あてはまるものに○をつけてください。(それぞれ○は一つ)

ア お母さん	1.入院している	2.通院している	3.治療中の病気やけがはない	4.お母さんはいない
イ お父さん	1.入院している	2.通院している	3.治療中の病気やけがはない	4.お父さんはいない

問17 お子さんの状況についてお伺いします。

過去1年間に医療機関でお子さんを受診させた方がよいと思ったが、実際には受診させなかったことがありますか。あてはまるものに○をつけてください。(○は一つ)

1. ある ⇒ 問18へ

2. ない ⇒ 問19へ

問18 問17で「1 ある」と答えた方にお伺いします。

その理由は何ですか。もっとも近いものに○をつけてください。(○は一つ)

1. 公的医療保険に加入しておらず、医療費の支払いができなかったため
2. 公的医療保険に加入していたが、医療機関での自己負担金を支払うことができなかったため
3. 子ども本人が(行くのが)嫌だと言ったため
4. 医療機関までの距離が遠く、通院することが困難であったため
5. 多忙で、医療機関に連れて行く時間がなかったため
6. 最初は受診させようと思ったが、子どもの様子を見て、受診させなくてもよいと判断したため
7. その他の理由 ()

3. あなたの世帯の経済状況について

問19 あなたは、御家庭の暮らしの状況をどのように感じていますか。あてはまるものに○をつけてください。(○は一つ)

1. 大変苦しい	2. やや苦しい
3. 普通	4. ややゆとりがある
5. 大変ゆとりがある	

問20 あなたの御家庭の通常の家計の状況について、もっとも近いものに○をつけてください。(○は一つ)

※なお、住宅ローンの支払いなどは貯蓄ではなく、支出としてください。

1. 赤字であり、借金をして生活している	2. 赤字であり、貯蓄を取り崩している
3. 赤字でも黒字でもなく、ぎりぎりである	4. 黒字であり、余裕がある
5. 黒字であり、毎月貯蓄をしている	

問21 あなたの御家庭では、過去1年間の間に、経済的な理由で家族が必要とする食料品や衣料品(嗜好品は含みません)が買えなかったことや、月々の料金の支払いができないことがありましたか。

ア～ケのそれぞれについて、あてはまるものに○をつけてください。(それぞれ○は一つ)

	1. よくあった	2. ときどきあった	3. まれにあった	4. まったくなかった	5. 該当しない
ア 食料品が買えなかった経験	1	2	3	4	5
イ 衣料品が買えなかった経験	1	2	3	4	5
ウ 電気料金の未払い	1	2	3	4	5
エ ガス料金の未払い	1	2	3	4	5
オ 上下水道料金の未払い	1	2	3	4	5
カ 電話料金の未払い	1	2	3	4	5
キ 家賃や住宅ローンの滞納	1	2	3	4	5
ク 給食費の滞納	1	2	3	4	5
ケ その他の債務不履行	1	2	3	4	5

問2 2 あなたの御家庭では、お子さんが生まれてから現在までの間に、経済的な理由による料金滞納のために、電気、ガス、水道のいずれかを止められたことがありましたか。あてはまるものに○をつけてください。(○は一つ)

- | | | |
|-----------|------------|---------|
| 1. 何回かあった | 2. たびたびあった | 3. なかった |
|-----------|------------|---------|

問2 3 あなたの御家庭では、金銭的に困った状況に置かれたときに、どのような対応をしますか。あてはまるものすべてに○をつけてください。(○はいくつでも)

- | | |
|-------------------------|-----------------|
| 1. 配偶者に相談する(事実婚を含む) | 2. 親族に相談する |
| 3. 友人に相談する | 4. 公的機関に相談する |
| 5. 支出を抑える | 6. 副業(アルバイト)をする |
| 7. 資格取得を検討する | 8. 金融機関等で借りる |
| 9. 会社(勤務先)で前借りする | 10. 何もしない |
| 11. 困ったことがない(預貯金で対応できる) | 12. その他() |

問2 4 お母さんは、現在働いていますか。(育児休業等の状況は、働いているとみなします。)あてはまるものに○をつけてください。(○は一つ)

- | | |
|-------------|---------|
| 1. 働いている | ⇒ 問2 6へ |
| 2. 働いていない | ⇒ 問2 5へ |
| 3. お母さんはいない | ⇒ 問2 7へ |

問2 5 問2 4で「2. 働いていない」と回答した方にお伺いします。

お母さんの現在の状況にもっとも近いと思うものに○をつけてください。(○は一つ)

- | | |
|-------------|-----------|
| 1. 仕事を探している | 2. 専業主婦 |
| 3. 定年退職した | 4. 学生 |
| 5. 療養中である | 6. その他() |

⇒問2 7へお進みください。

問30 あなたのご家庭の全員の収入を合わせた「世帯の収入（年間のボーナス含む手取り額）」を教えてください。（平成31年1月1日～令和元年12月31日の1年間）
 単身赴任や進学などのために一時的に別居している方も含みます。
 あてはまるものに○をつけてください。（○は一つ）

※収入とは、勤労収入（パート・アルバイトを含む）、事業所得（自営業等）、農業所得、不動産所得、利子・配当金、公的年金、その他の社会保障給付金（生活保護、児童手当、児童扶養手当、特別児童扶養手当）、個人年金、出稼ぎなどによる別居親族からの仕送りなど、すべてを含めた金額です。

※世帯が生活する収入として、お父さんやお母さんの勤労収入（パート収入を含む）、祖父母の年金など、複数の収入源がある世帯は、すべての方の収入のおおよその合計額を教えてください。

※手取り額とは、所得税・住民税などの税額、健康保険料や年金保険料・介護保険料を支払った後の金額になります。社内貯金や住宅ローンなど、給与から天引きされる貯蓄・借金等がある場合は、天引き前の金額になります。

世帯収入（合算値） ※世帯全員の年間、ボーナスを含む手取り額

1	収入はない	2	50万円未満
3	50～100万円未満	4	100～150万円未満
5	150～200万円未満	6	200～250万円未満
7	250～300万円未満	8	300～350万円未満
9	350～400万円未満	10	400～500万円未満
11	500～600万円未満	12	600～700万円未満
13	700～800万円未満	14	800～900万円未満
15	900～1000万円未満	16	1000万円以上

問3 1 あなたの御家庭の1か月の平均的な支出（住宅ローン等の借金返済を含み、税額等は含まない。）はどれくらいですか。あてはまるものに○をつけてください。（○は一つ）

1	5万円未満	2	5～10万円未満
3	10～15万円未満	4	15～20万円未満
5	20～30万円未満	6	30～40万円未満
7	40～50万円未満	8	50万円以上
9	把握していない		

問3 2 あなたの御家庭の1か月の食費についての平均的な支出はどれくらいですか。あてはまるものに○をつけてください。（○は一つ）

1	支出はまったくない	2	1万円未満
3	1万～1万5千円未満	4	1万5千～2万円未満
5	2万～2万5千円未満	6	2万5千～3万円未満
7	3万～3万5千円未満	8	3万5千～4万円未満
9	4万～5万円未満	10	5万～6万円未満
11	6万～7万円未満	12	7万～8万円未満
13	8万～9万円未満	14	9万～10万円未満
15	10万円以上	16	把握していない

問3 3 あなたのお住まいについてお聞きします。1か月の住居費（家賃・住宅ローン）についての平均的な支出はどれくらいですか。あてはまるものに○をつけてください。（○は一つ）

1	支出はまったくない	2	1万円未満
3	1万～1万5千円未満	4	1万5千～2万円未満
5	2万～2万5千円未満	6	2万5千～3万円未満
7	3万～3万5千円未満	8	3万5千～4万円未満
9	4万～5万円未満	10	5万～6万円未満
11	6万～7万円未満	12	7万～8万円未満
13	8万～9万円未満	14	9万～10万円未満
15	10万円以上	16	把握していない

問34 あなたの御家庭では、お子さんが生まれてから何回引越をしましたか。あてはまるものに○をつけてください。(○は一つ)

1. 1回	2. 2回
3. 3回以上	4. 引越をしたことはない

問35 お子さんについて、学校以外の教育(学習塾等)にかかる1か月あたりの平均の支出はどれくらいですか。あてはまるものに○をつけてください。(○は一つ)

1	支出はない	2	5千円未満
3	5千～1万円未満	4	1万～1万5千円未満
5	1万5千～2万円未満	6	2万～2万5千円未満
7	2万5千～3万円未満	8	3万～5万円未満
9	5万円以上		

問36 お子さんの教育費で何が一番負担ですか。あてはまるものに○をつけてください。(○はいくつでも)

1. 給食費・学級費・教材費	2. 制服・靴・鞆など身の回り品
3. 部活動などの費用	4. 修学旅行などの積み立て
5. 学習塾や習い事など学校以外の教育費	6. 特に負担は感じない

問37 あなたは、次の制度（福祉施策）について利用したことがありますか。ア～ソのそれぞれについて、あてはまるものに○をつけてください。（それぞれ○は一つ）

	利用したことがある		利用したことがない			6. 制度をしらない
	1. 役に立った	2. 不十分だった	3. 利用したい	4. 利用したくない	5. 必要がない	
ア 専門の相談員（スクールソーシャルワーカー）	1	2	3	4	5	6
イ 民生委員・児童委員	1	2	3	4	5	6
ウ 小・中学校の就学援助	1	2	3	4	5	6
エ 就学支度資金や修学資金の貸付、奨学金	1	2	3	4	5	6
オ 公的機関窓口（福祉事務所、女性相談室等）	1	2	3	4	5	6
カ 児童館・児童センター	1	2	3	4	5	6
キ 放課後児童クラブ・放課後子ども教室	1	2	3	4	5	6
ク 放課後等デイサービス	1	2	3	4	5	6
ケ ファミリーサポートセンター	1	2	3	4	5	6
コ 病時や病後の子どもの一時預かり所	1	2	3	4	5	6
サ 住宅を探したり、住宅費を軽減される援助	1	2	3	4	5	6
シ 生活保護	1	2	3	4	5	6
ス 生活困窮者やひとり親家庭への就職サポート（就労相談、職業訓練のための給付金等）	1	2	3	4	5	6
セ 児童扶養手当や障がい・難病の手当（特別児童扶養手当）	1	2	3	4	5	6
ソ 生活に必要な資金の貸付（母子父子寡婦福祉資金貸付金等）	1	2	3	4	5	6

問38 市内には、元教職員や学生ボランティア等の地域住民が講師となり、小中学生を対象に学習支援を無料で受けられる場所があります。ご存知ですか。(〇は一つ)

- | | |
|----------|---------|
| 1. 知っている | 2. 知らない |
|----------|---------|

問39 問38の学習支援を無料で受けられる場所にお子さんを参加させたいと思いますか。(〇は一つ)

- | | |
|------------------|--------------------|
| 1. 参加させたい ⇒ 問41へ | 2. 参加させたくない ⇒ 問40へ |
| 3. わからない ⇒ 問41へ | |

問40 問39で「2. 参加させたくない」と答えた方にお伺いします。
参加させたくない理由は何ですか。(〇はいくつでも)

- | |
|--------------------------|
| 1. 学校の授業で十分と思う |
| 2. 習い事やスポーツ少年団、部活等で時間がない |
| 3. 有料の学習塾の方が良い |
| 4. 地域とあまりかかわりたくない |
| 5. 生活に困っていると思われたくない |
| 6. しっかり教えてもらえるか心配である |
| 7. その他 () |

問41 地域に、無料又は安価で子どもに食事の提供を行う「子ども食堂」があったらお子さんを参加させたいと思いますか。あてはまるものに〇をつけてください。(〇は一つ)

- | | |
|------------------|--------------------|
| 1. 参加させたい ⇒ 問42へ | 2. 参加させたくない ⇒ 問43へ |
| 3. わからない ⇒ 問44へ | |

問42 問41で「1. 参加させたい」と答えた方にお伺いします。
その理由について、もっとも近いと思うものに〇をつけてください。(〇は一つ)

- | | |
|---------------------|------------------------|
| 1. 家でしっかり食事がとれないから | 2. 子どもと一緒にいてもらえると安心だから |
| 3. たまに食事を作るのを休みたいから | 4. その他 () |

⇒問44へお進みください。

問43 問41で「2. 参加させたくない」と答えた方にお伺いします。

その理由について、もっとも近いと思うものに○をつけてください。(○は一つ)

1. 必要を感じないから
2. 生活に困っていると思われたくないから
3. 何を食べているのか不安だから(栄養面含む)
4. 知らない人と関わりたくないから
5. 調理はするので食材を提供してほしい
6. その他()

問44 あなたが今、悩んでいることや心配していること、相談したいことなど、毎日の生活の中で感じていることを自由に書いてください。

質問は以上です。ご協力ありがとうございました。

【保護者調査実施期間変更 案内文】

保護者の皆さまへ

アンケート提出期日の変更について

新型コロナウイルス流行の影響により、本調査の実施を当初予定の5月より7月に延期しております。

つきましては、調査票記載の提出期日を下記のとおり変更させていただきます。

調査票 P2 下から3行目

誤) 6月 5日 (金) まで

正) 7月31日 (金) まで

ご不便をおかけしますこととお詫び申し上げますとともに、改めて調査へのご協力をお願いいたします。

みやこのじょう子ども未来応援計画策定に係る調査

児童・生徒・保護者票

【調査結果報告書】

令和2年9月

発行 宮崎県都城市 福祉部こども課

〒885-8555 宮崎県都城市姫城町6街区21号

TEL: 0986-23-2684
