


令和2年度

市場年報



都城市公設地方卸売市場

目次

市場供給圏図	1
都城市公設地方卸売市場配置図	2
市場の概要	3

総括

年間取扱高概要	5
部別取扱高総括表	8
月別取扱高グラフ	10
10年間の取扱高推移	10
部別・種類別取扱高円グラフ	11
年度別取扱高推移表	12
年度別取扱高推移グラフ	12

青果部

品目別：産地別：月別取扱高（野菜）	13
取扱品目産地別グラフ（野菜）	59
品目別：月例取扱高10位（野菜）	60
市内地区別入荷数量比率（野菜）	61
主要品目：月別平均単価（野菜）	62

品目別：産地別：月別取扱高（果実）	63
輸入品目取扱高円グラフ（果実）	106
取扱品目産地別グラフ（果実）	107
品目別：月別取扱高10位（果実）	108
主要品目：月別平均単価（果実）	109

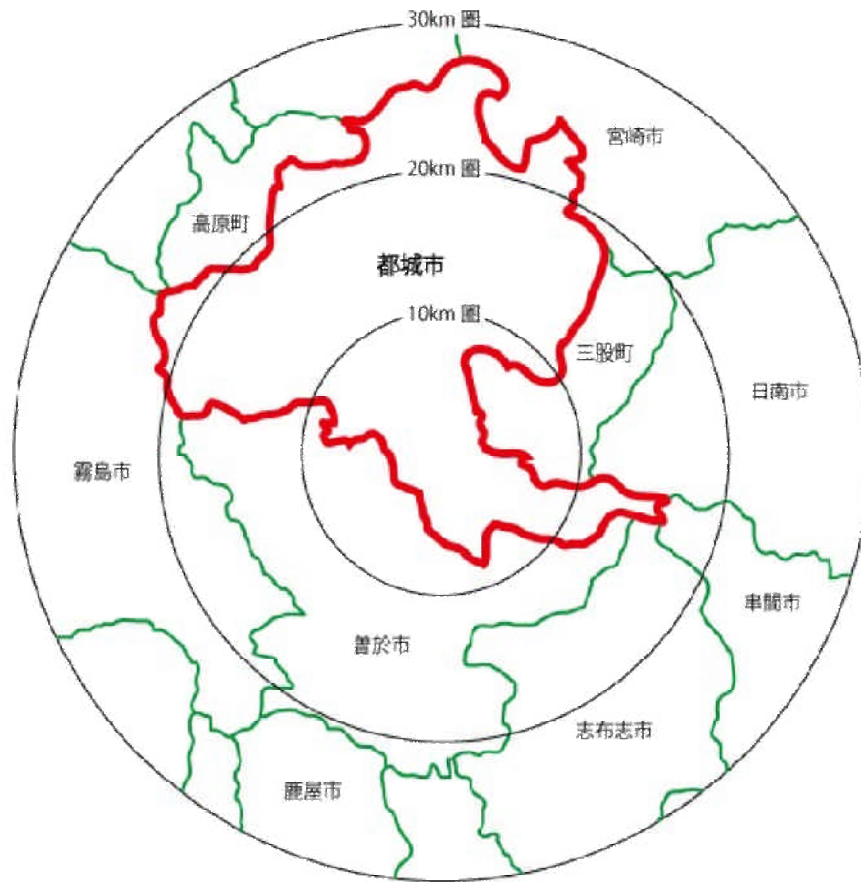
花き部

品目別：産地別：月別取扱高	110
輸入品目取扱高円グラフ	167
取扱品目産地別グラフ	168
品目別：月別取扱高10位	170
主要品目：月別平均単価	171

水産物部

水産物部総括表	173
取扱品目別グラフ	174
品目別：月別取扱高10位	175

市場供給圏図



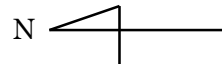
供給圏人口

昭和55年	239,316 人
昭和60年	250,000 人
平成 2年	305,533 人
平成 7年	337,036 人
平成12年	328,239 人
平成17年	281,907 人
平成29年	266,185 人
平成30年	260,962 人
平成31年	261,420 人

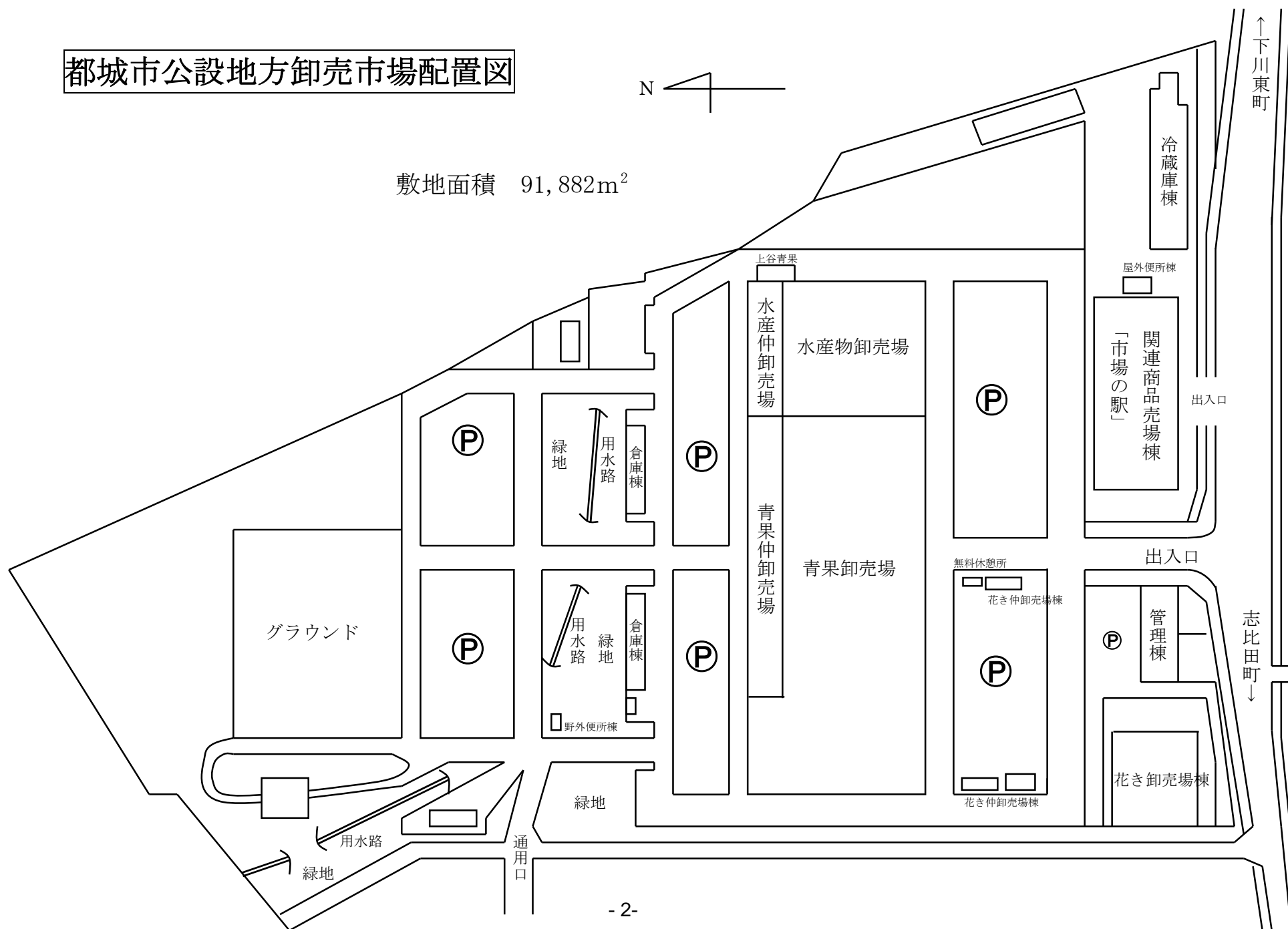
令和3年4月1日現在

都 城 市	159,925 人
三 股 町	25,445 人
高 原 町	8,600 人
曾 於 市	34,723 人
志 布 志 市	30,874 人
合 計	259,567 人

都城市公設地方卸売市場配置図



敷地面積 91,882m²



市場の概要

- 1 開 場 昭和 55 年 4 月 20 日
- 2 業務開始 昭和 55 年 7 月 1 日
- 3 市場施設
 - (1) 名 称 都城市公設地方卸売市場
 - (2) 所在地 都城市志比田町 5571 番地 1
 - (3) 施設面積 91,882 平方メートル
 - (4) 施 設

施 設 名	延面積 (平方 m)	構 造
卸 売 場	5,467	鉄 骨 構 造
青 果	1,715	〃
水 産	1,297	〃
花 き	456	〃
買 荷 保 管	258	〃
積 込 所	999	鉄筋コンクリート、一部鉄骨
青 果	388	〃
水 産	288	鉄 骨 構 造
花 き	614	鉄筋コンクリート、一部鉄骨
業 者 事 務 所	323	〃
青 果	179	鉄 骨 構 造
水 産	62	鉄筋コンクリート、一部鉄骨
花 き	18	鉄 骨 構 造
精 算 セ ン タ ー	26	〃
買 受 人 組 合 事 務 所	40	〃
花 き 倉 庫	48	〃
花 き 冷 蔵 庫	615	鉄筋コンクリート二階
花 き 会 議 室	2,153	鉄 骨 構 造
管 理 棟	1,003	鉄筋コンクリート
関 連 商 品 売 場 棟	336	鉄 骨 構 造
冷 蔵 庫 棟	210	鉄 骨 構 造
倉 庫 棟	27,973	アスファルト舗装
屋 根 付 駐 車 場 棟		
駐 車 場		

4 市場機構

(1) 開設者 都 城 市

(2) 指定管理者 (令和 3 年 3 月 31 日現在)

指定管理者名	代表者名	資本金 (千円)
(株)都城公設卸売市場	代表取締役 田中 茂夫	9,000

(3) 卸売業者

部	卸 売 会 社 名	代表者名	資本金 (千円)
青 果 部	(株)都城竹田青果	代表取締役 岩永 幸三	50,000
	都城大同青果(株)	代表取締役 田中 茂夫	30,000
水 産 物 部	(株)都城中央魚市場	代表取締役 日高 莞次	28,000
花 き 部	(株)都城園芸花市場	代表取締役 小倉 洋子	22,900

(4) 仲卸業者

青果部	水産物部	花き部	計
業者	業者	業者	業者
7	5	3	15

(5) 買受人及び買出人 (令和 3 年 3 月 31 日現在)

青果部	水産物部	花き部	買出人	計
人	人	人	人	人
76	25	134	321	556

(5) 市町村別売買参加者の状況（令和3年3月31日現在）単位：人

市町村	仲卸業社			買受人			買出人	計
	青果	水産	花き	青果	水産	花き		
都城市	7	5	3	48	15	52	213	343
三股町	—	—	—	6	1	3	13	23
曾於市	—	—	—	12	4	12	40	68
霧島市	—	—	—	6	1	10	19	36
志布志市	—	—	—	1	2	7	11	21
鹿屋市	—	—	—	—	—	14	1	15
宮崎市	—	—	—	0	—	8	1	9
延岡市	—	—	—	1	—	—	1	2
高原町	—	—	—	—	1	1	3	5
小林市	—	—	—	—	—	9	6	15
阿久根市	—	—	—	—	—	—	—	0
日南市	—	—	—	—	—	4	2	6
串間市	—	—	—	1	—	3	1	5
鹿児島市	—	—	—	1	1	—	3	5
肝付町	—	—	—	—	—	1	3	4
東串良町	—	—	—	—	—	1	1	2
南大隅町	—	—	—	—	—	1	—	1
熊本県	—	—	—	—	—	4	—	4
福岡県	—	—	—	—	—	1	—	1
長野県	—	—	—	—	—	1	—	1
垂水市	—	—	—	—	—	—	—	0
大崎町	—	—	—	—	—	1	1	2
えびの市	—	—	—	—	—	—	1	1
その他	—	—	—	—	—	1	1	2
	7	5	3	76	25	134	321	571

(6) 関連事業者

業種	店舗数	業種	店舗数
青果物	1	菓子類	1
花き類	1	花器材	0
そう菜類	1	海産物類	1
練製品類	1	コンニャク類	2
食肉類	1	麺類	1
食堂	1	食鳥類	1
喫茶	1	雑貨類	1
総合食品類	1	整体	1
漬物類	1	冷蔵会社	1

計 18店

5 市場営業日数

令和2年4月1日～令和3年3月31日まで

青果部 253日

水産物部 263日

花き部 257日

6 販売開始時刻

青果部 午前7時

水産物部 午前7時

花き部 午前8時30分

総

括

年間取扱高概要

蔬菜部門

令和2年度は、新型コロナウイルスの感染拡大による政府の緊急事態宣言を受けた外食自粛や学校休校による給食の中止等の影響があったが、家庭内需要の増加により生鮮食品は追い風になった。

このような状況下の中、野菜部門は全体的に需要が安定し単価高で推移し、特に大型野菜は値崩れもなく堅調であった。

取扱数量 15,151トン (前年比128.5%)

取扱金額 2,460,133千円 (前年比130.0%)

玉葱

春先の佐賀産は豊作であったが、昨年度の北海道産の豊作による安値相場と残量の影響で価格が低迷したが、出荷調整により価格が回復した。

だいこん

夏場の北海道産が干ばつ、作付けの減少により前半は数量減の販売となったが、その後は回復し順調な入荷量となった。

秋口からの地物に於いては、生産者の高齢化により入荷量減になると思われていたが農業生産法人等からの出荷が多く、また、期間を通して災害もなく安定した入荷となった。

キャベツ

コロナ禍に於いて春先は買い溜め需要により、堅調な値動きとなった。夏場は、群馬・長野産が長雨の影響もあり入荷量減の単価高での荷動きとなった。秋口からの地物は、順調な入荷量があるものの品質不良も多く厳しい販売となったが、小売・量販店の販売は家庭内需要の増加により好調であった。

白菜

夏場は、群馬・長野産が長雨の影響もあり入荷量減・単価高での荷動きとなった。秋口からの地物は、天候も安定し順調な入荷量となった。

人参

春先の九州産は、平年並みの順調な生育・取引であったが、6月の切り上がり及早かったことから、九州産の予冷品が単価高となった為、夏場の青森産の取引にも影響し高値で推移した。8月の北海道産が出回る頃には単価は多少落ち着いたが、秋口まで平年よりも高値での取引となり、冬場の九州産が出回った事で単価は平年並みとなった。

果物部門

令和2年度は、開花期の天候不順が影響し、桃類・梨類・柿類は平年の半作で入荷量が減少した。また、果瓜類も同じく入荷量は減少したが、取引が単価高で推移したため、売上には大きく影響がなかった。

取扱数量	5,278トン	(前年比	95.4%)
取扱金額	2,047,201千円	(前年比	106.6%)

果瓜類

メロン類は、コロナ禍の影響で、特にホテル関係の取引が厳しかったため、アールスメロンの需要は伸びなかった。

スイカ類は、主力の熊本産が早く生産を終了した為、鳥取・千葉産が中心の販売となった。また例年、盆明けは単価安の傾向であるが、本年度は晴天に恵まれ生育が良く糖度が高かった為、特に鹿児島産の大玉西瓜・小玉西瓜は単価高の取引となった。

ぶどう類

5月から福岡産のデラウェアと種無し巨峰の取引が始まり、7月中旬より熊本産のピオーネ、シャインマスカットが出回ったがいずれも入荷量減の単価高で推移した。

イチゴ類

定植も順調で天候にも恵まれ前年並みの販売となった。

りんご類

7月までは入荷量減の単価高での販売であったが、9月以降は豊作で入荷量増の単価安となり、また、気温が高かった為に品質低下が見られ苦戦の取引となった。

柑橘類

全体的に小玉傾向であり入荷量は少なかった、糖度も高かった事もあり単価高での取引となった。

花き部門

切花市では、コロナ禍の影響による冠婚葬祭などのニーズ変化により業務需要は減少したが、物日の取引が増加し堅調な動きであった。また、インターネット取引が順調で相対取引が増加した。

鉢物市は、コロナ禍に於いて在宅時間の増加による「巣ごもり需要」ので鉢苗物の消費が伸び順調な取引となった。

取扱数量 18,984千本（前年比 102.0%）

取扱金額 1,520,561千円（前年比 117.5%）

菊類

大菊は、前半の安値が長引き産地に打撃を与えた。その後、価格は回復し堅調な動きであったが、必要時の入荷量が減少したため取引先に影響があった。

スプレー菊は、コロナ禍の影響により輸入品が思った様に入荷せず、また、国内産の入荷量も減少し、全体的に入荷量が不安定であった。

小菊は、夏場の産地の減少から入荷量の減少で高値の取引であった。冬場の沖縄産は順調な入荷量で安定した取引であった。

菊類を全体的にみると、コロナ禍に於ける葬儀のニーズ変化により業務需要が低迷し厳しい取引となった。

バラ・カーネーション

バラは、県内の産地が減少した為、県外からの入荷が増加した。

カーネーションは、通常、輸入品が中心の取引となっているが、コロナ禍の影響により輸入品の入荷が不安定となっている。

球根類

鉄砲百合は、昨年度同様、生産量及び需要共に減少した。

鹿の子ユリは、需要期以外の入荷が多くみられ、単価安での取引となった。また、コロナ禍の影響により輸入品の入荷量が減少となった。

LA・AT百合は、生産量の減少により入荷が不安定で価格に影響した。

草花類

トルコキキョウは、年間を通して安定した取引となった。

スターチス・ストック・スイートピーは、生産量の減少により入荷が不安定で価格に大きく影響した。

鉢物

苗物は、産地の減少により入荷量の減少となっている。

春・秋の野菜苗については、コロナ禍に於ける家庭菜園の増加で高値での取引となった。また、鉢物についても観葉類を中心に引き合いが非常に強くなっている。

葬儀などの業務需要の胡蝶蘭は、堅調な動きで注文販売の増加となった。

部 別 取 扱 高 総 括 表

上段：数量：Kg・本
下段：金額：円

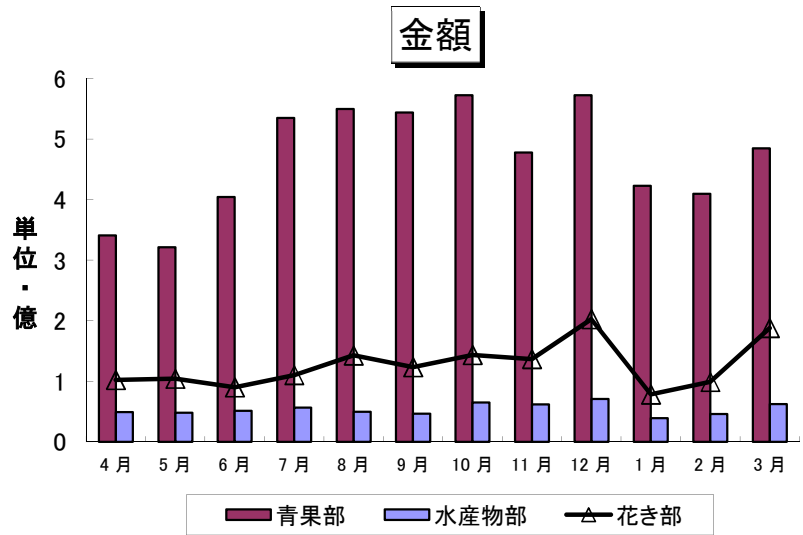
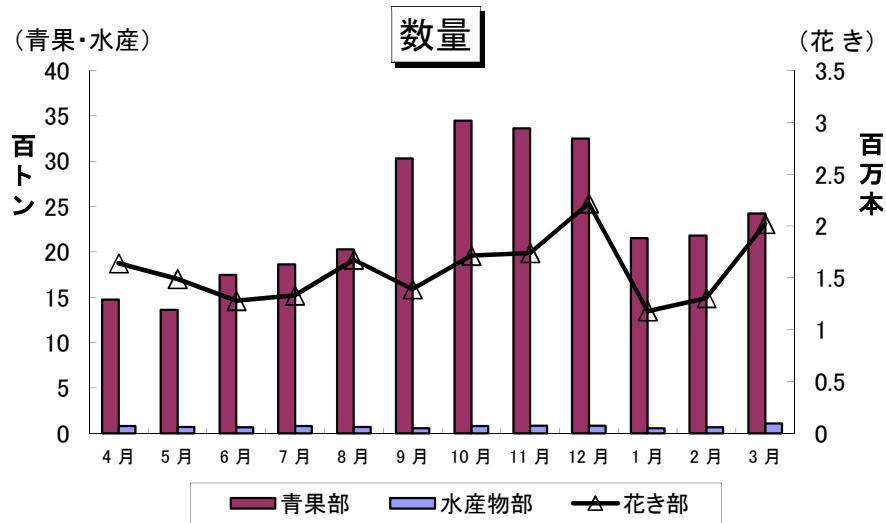
	項目	合計	4月	5月	6月	7月	8月	9月	10月	11月	12月	1月	2月	3月
青果部	野菜	15,054,072	1,093,426	1,006,941	1,259,463	1,142,982	1,194,479	1,161,178	1,379,222	1,327,562	2,125,578	1,202,664	1,102,903	1,057,672
	その他野菜	2,515,752,939	185,506,934	164,058,374	209,815,472	260,691,491	254,181,217	231,720,303	246,835,238	189,861,641	228,256,413	186,913,306	167,047,423	190,865,127
	加工品	54,388	3,834	3,971	4,613	4,184	4,116	4,236	4,256	4,317	6,840	6,149	4,648	3,224
	その他(鶏卵)	14,481,005	1,009,019	1,105,931	1,126,362	1,079,988	1,206,623	1,154,526	1,129,099	1,142,121	2,079,227	1,617,543	1,033,298	797,268
	野菜合計	5,584,613	5,504	5,122	16,821	105,109	202,098	1,171,763	1,160,969	1,174,766	229,004	377,643	459,874	675,939
	果実	377,933,275	1,831,517	1,520,024	3,611,754	34,758,474	27,193,570	56,529,489	51,269,178	48,095,744	39,402,622	32,206,991	31,565,175	49,948,737
	果実合計	20,694,594	1,102,873	1,016,124	1,281,000	1,252,371	1,400,792	2,337,288	2,544,620	2,506,782	2,361,608	1,586,558	1,567,568	1,737,010
	受託手数料	7,622,034	371,386	344,785	466,877	609,944	628,019	694,143	902,100	853,920	888,848	565,229	611,641	685,143
	計	2,595,722,096	152,234,497	154,551,260	186,121,800	225,275,915	253,578,126	241,726,565	258,147,154	226,180,231	285,882,222	187,020,758	195,971,664	229,031,904
	水産部	鮮魚	127,858,908	0	0	3,269,406	12,935,173	13,377,980	12,520,653	14,958,499	12,417,882	16,302,676	14,966,790	13,544,678
冷凍魚		28,316,629	1,474,259	1,360,909	1,747,877	1,862,315	2,028,811	3,031,432	3,446,720	3,360,702	3,250,456	2,151,787	2,179,209	2,422,152
塩干		5,506,807,294	340,759,097	321,460,784	404,171,149	534,978,189	549,748,306	543,878,400	572,618,534	477,949,738	572,261,242	422,889,856	409,390,788	484,560,119
加工品		562,144	58,297	44,436	41,520	47,589	36,611	29,963	47,848	50,538	49,174	38,748	43,109	74,311
その他		460,949,361	39,524,613	37,122,353	39,621,197	37,441,948	34,339,654	33,194,881	41,883,332	37,555,251	49,337,654	27,739,608	34,244,131	48,944,739
受託手数料		4,432	308	465	439	446	418	441	386	396	326	179	298	330
計		3,526,574	287,129	302,875	313,698	314,409	328,471	312,337	309,000	264,752	313,145	204,001	263,081	313,676
その他収入		35,253	2,509	2,881	3,159	5,073	3,459	2,639	3,211	2,352	3,211	1,843	2,345	2,547
計		8,673,874	573,029	671,537	771,152	1,242,379	770,333	757,207	672,221	616,492	885,470	467,978	582,502	663,574
花き部		切花	309,670	18,911	23,744	23,648	27,340	29,121	22,124	29,132	32,948	31,924	15,444	21,661
	葉物	150,105,276	8,461,451	10,059,452	10,682,879	14,685,841	11,784,565	10,104,581	20,247,615	20,818,127	16,910,868	8,723,330	8,300,151	9,326,416
	鉢物	19,339,347	0	0	643,191	2,267,184	2,028,366	1,879,300	1,593,176	2,174,716	2,571,379	1,463,761	1,939,587	2,778,687
	苗木	3,548,736	0	0	146,204	337,734	334,115	298,620	399,778	452,537	500,348	291,611	344,304	443,485
	花木	911,499	80,025	71,526	68,766	80,448	69,609	55,763	80,005	86,234	84,635	56,214	67,413	110,861
	その他	646,143,168	48,846,222	48,156,217	51,388,926	56,289,495	49,585,504	46,546,926	65,105,122	61,881,875	70,518,864	38,890,289	45,673,756	62,470,577
	計	14,530,635	1,026,210	1,032,493	994,695	1,119,996	1,481,876	1,167,336	1,190,886	1,191,042	1,565,000	1,016,133	1,090,052	1,654,916
	受託手数料	950,132,216	44,332,390	61,703,237	63,069,933	76,722,211	108,783,261	88,724,118	84,792,540	75,389,135	112,352,876	54,460,315	59,984,977	119,817,223
	計	754,699	48,255	52,960	51,614	57,011	94,207	58,186	67,989	64,152	85,296	44,350	58,114	72,565
	計	33,810,058	1,861,365	2,312,882	2,193,565	2,790,161	4,949,813	3,218,908	2,846,300	2,440,647	3,592,925	1,701,150	2,098,696	3,803,646
合計	枝物	539,084	16,292	25,667	36,837	36,423	37,934	36,608	36,563	30,936	197,682	15,874	32,258	36,010
	鉢物	55,536,045	1,649,703	2,547,501	3,441,059	3,362,887	3,974,091	3,848,895	3,488,189	3,166,939	21,618,839	1,521,603	2,751,117	4,165,222
	苗木	244,467	37,764	31,408	14,767	13,506	6,650	11,491	21,934	22,590	22,965	11,260	20,114	30,018
	花木	190,930,602	21,839,464	17,625,035	9,041,631	12,082,393	9,351,573	9,337,478	15,045,622	17,984,807	27,362,000	8,638,936	17,563,284	25,058,379
	その他	2,731,927	501,318	337,223	174,934	96,902	50,705	109,345	378,133	415,856	265,610	85,631	99,306	216,964
	計	148,743,176	28,070,738	15,155,838	7,522,911	4,047,117	2,115,852	5,877,449	22,851,993	24,064,564	14,252,460	4,048,901	6,396,091	14,339,262
	資材	40,839	8,190	8,601	3,992	2,069	636	1,682	2,183	2,331	1,896	1,197	2,162	5,900
	受託手数料	20,080,968	4,263,144	4,728,000	1,873,785	827,057	208,340	621,902	1,095,395	750,041	791,744	492,839	986,420	3,442,301
	計	122,651	2,388	660	1,918	4,295	3,075	4,259	4,579	12,090	80,108	2,312	3,318	3,649
	計	6,872,422	97,482	93,610	130,482	237,050	258,830	465,284	421,927	647,922	3,770,955	159,500	177,650	411,730
計	19,412	0	0	108	805	1,337	1,760	11,400	583	966	1,675	155	623	
計	2,019,806	0	0	69,575	335,995	101,057	95,482	89,595	133,320	775,929	141,763	68,530	208,560	
計	112,435,575	0	0	2,720,420	9,915,111	12,943,387	11,087,351	12,726,156	12,198,903	18,216,660	7,022,859	8,834,721	16,770,007	
計	18,983,714	1,640,417	1,489,012	1,278,865	1,331,007	1,676,420	1,390,667	1,713,667	1,739,580	2,219,523	1,178,432	1,305,479	2,020,645	
計	1,520,560,868	102,114,286	104,166,103	90,063,361	110,319,982	142,686,204	123,276,867	143,357,717	136,776,278	202,734,388	78,187,866	98,861,486	188,016,330	
合計	7,673,511,330	491,719,605	473,783,104	545,623,436	701,587,666	742,020,014	713,702,193	781,081,373	676,607,891	845,514,494	539,968,011	553,926,030	735,047,026	

部別取扱高総括表

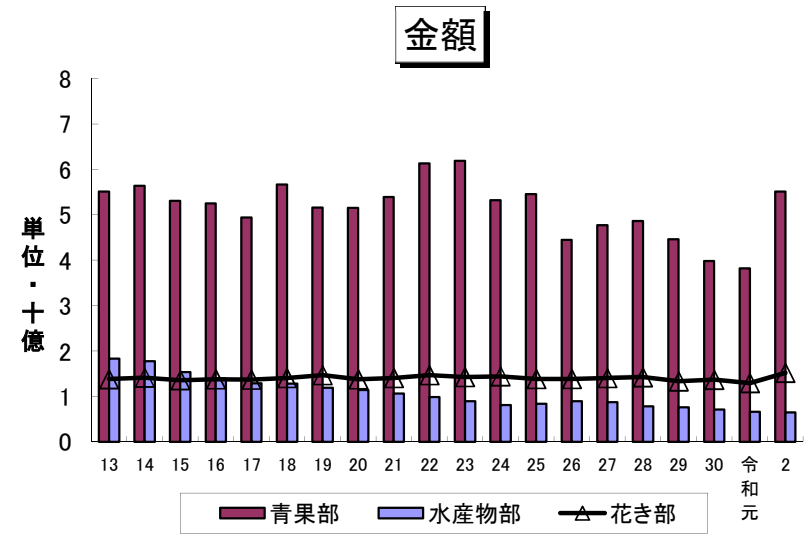
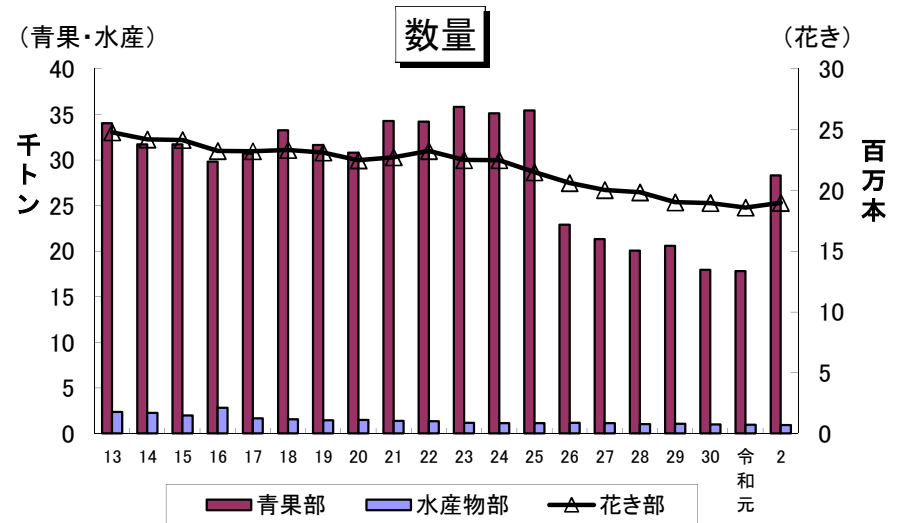
上段：数量：Kg・本
下段：金額：円

		項目	合計	4月	5月	6月	7月	8月	9月	10月	11月	12月	1月	2月	3月	
青果部	委託	野菜	6,139,275	595,605	426,883	339,867	420,047	478,816	349,862	518,440	564,136	622,745	730,264	616,639	475,969	
		果実	1,011,458,672	92,290,039	63,713,110	60,230,861	102,768,686	93,847,420	77,097,741	97,408,405	75,299,974	85,568,992	99,215,033	80,750,262	83,268,149	
	買付	野菜	14,550,732	502,657	589,265	941,132	832,324	921,976	1,987,427	2,026,180	1,942,647	1,738,863	856,294	950,928	1,261,040	
		果実	1,930,856,696	96,234,561	103,196,414	155,262,437	197,333,750	192,263,274	215,935,758	206,447,332	166,846,141	187,737,616	125,410,727	122,099,791	162,088,895	
	計			28,528,939	1,686,527	1,360,951	1,747,877	1,862,315	2,028,811	3,031,432	3,446,720	3,360,702	3,250,456	2,151,787	2,179,209	2,422,152
				5,572,356,412	340,759,097	321,460,784	402,515,668	527,514,256	543,221,968	538,717,106	566,639,157	471,391,924	564,374,244	415,286,112	402,501,930	477,974,166
水産部	委託	鮮魚	458,445	52,548	38,362	36,900	30,949	31,887	25,020	39,649	43,696	37,850	30,389	33,205	57,990	
		冷凍魚	1,803	157	232	203	193	219	274	197	144	24	34	46	80	
		塩干	50	0	0	0	0	0	0	40	0	0	0	10	0	
		加工品その他	35,371	0	0	0	0	0	0	29,970	1	0	0	5,400	0	
	買付	鮮魚	7,655	574	1,206	706	1,441	836	526	707	384	410	257	283	325	
		冷凍魚	6,395,127	328,370	391,405	449,027	2,541,523	452,949	691,395	616,626	199,758	290,494	140,464	140,579	152,537	
		塩干	103,699	5,749	6,074	4,620	16,640	4,724	4,943	8,199	6,842	11,324	8,359	9,904	16,321	
		加工品その他	91,493,440	6,581,667	6,565,989	6,418,157	7,676,406	6,149,788	6,692,461	8,862,961	7,506,276	14,020,422	6,353,019	6,043,133	8,623,161	
		鮮魚	2,629	151	233	236	253	199	167	189	252	302	145	252	250	
		冷凍魚	3,279,687	265,421	276,307	286,806	290,757	306,115	286,633	276,384	247,257	305,369	192,985	248,177	297,476	
		塩干	35,203	2,509	2,881	3,159	5,073	3,459	3,235	2,599	2,352	3,211	1,843	2,335	2,547	
	加工品その他	8,638,503	573,029	671,537	771,152	1,242,379	770,333	757,207	642,251	616,491	885,470	467,978	577,102	663,574		
		302,015	18,337	22,538	22,942	25,899	28,285	21,598	28,425	32,564	31,514	15,187	21,378	33,348		
	計			143,710,149	8,133,081	9,668,047	10,233,852	12,144,318	11,331,616	9,413,186	19,630,989	20,618,369	16,620,374	8,582,866	8,159,572	9,173,879
				911,499	80,025	71,526	68,766	80,448	69,609	55,763	80,005	86,234	84,635	56,214	67,413	110,861
			623,255,085	48,846,222	48,156,217	51,388,926	53,684,577	47,223,023	44,369,006	63,112,168	59,254,622	67,447,137	37,134,917	43,389,865	59,248,405	
花き部	委託	切花	14,530,425	1,026,020	1,032,493	994,695	1,119,996	1,481,876	1,167,336	1,190,886	1,191,042	1,565,000	1,016,133	1,090,052	1,654,896	
		葉枝物	950,088,216	44,301,040	61,703,237	63,069,933	76,722,211	108,783,481	88,724,118	84,792,540	75,381,875	112,351,776	54,459,765	59,982,777	119,815,463	
		鉢物	1,289,443	64,547	78,627	88,451	93,434	132,141	94,794	104,532	95,088	278,658	60,224	90,372	108,575	
		その他	89,136,223	3,511,068	4,860,383	5,634,624	6,153,048	8,922,804	7,067,803	6,331,849	5,607,586	25,007,604	3,221,873	4,848,713	7,968,868	
	買付	鉢物	229,944	36,033	30,429	14,266	12,467	6,297	10,491	19,722	21,047	21,698	10,749	18,694	28,051	
		その他	183,893,673	20,954,437	17,200,250	8,666,696	11,505,157	9,214,480	8,950,201	13,994,902	17,324,741	26,840,809	8,415,658	16,786,101	24,040,241	
		切花	2,841,914	507,263	345,628	176,939	101,583	53,613	110,797	369,998	423,106	342,632	87,484	102,485	220,386	
		葉枝物	163,599,796	31,254,980	19,580,687	8,838,655	4,769,751	2,512,226	6,130,529	22,141,316	23,673,641	17,965,200	4,130,373	6,728,451	15,873,987	
		鉢物	210	190	0	0	0	0	0	0	0	0	0	0	20	
		その他	44,000	31,350	0	0	0	-220	0	0	7,260	1,100	550	2,200	1,760	
		鉢物	4,340	0	0	0	0	0	0	20	0	4,320	0	0	0	
		その他	209,880	0	0	0	0	1,100	0	2,640	0	204,160	880	1,100	0	
計			14,523	1,731	979	501	1,039	353	1,000	2,212	1,543	1,267	511	1,420	1,967	
			7,036,929	885,027	424,785	374,935	577,236	137,093	387,277	1,050,720	660,066	521,191	223,278	777,183	1,018,138	
			72,915	4,633	856	4,013	2,488	2,140	6,249	26,297	7,754	5,948	3,331	2,456	6,750	
			14,116,576	1,176,384	396,761	758,098	677,468	171,853	929,588	2,317,594	1,922,206	1,625,888	712,630	900,240	2,527,866	
計			18,983,714	1,640,417	1,489,012	1,278,865	1,331,007	1,676,420	1,390,667	1,713,667	1,739,580	2,219,523	1,178,432	1,305,479	2,020,645	
			1,408,125,293	102,114,286	104,166,103	87,342,941	100,404,871	129,742,817	112,189,516	130,631,561	124,577,375	184,517,728	71,165,007	90,026,765	171,246,323	
合計			7,603,736,790	491,719,605	473,783,104	541,247,535	681,603,704	720,187,808	695,275,628	760,382,886	655,223,921	816,339,109	523,586,036	535,918,560	708,468,894	

月別取扱高グラフ

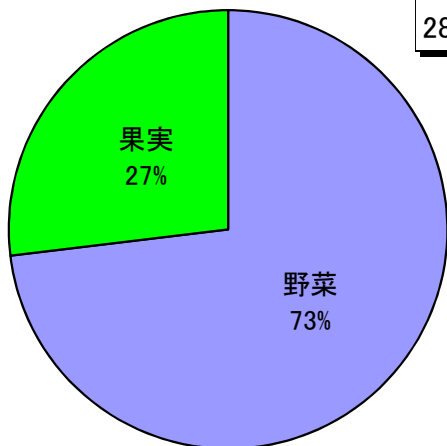


10年間の取扱高推移



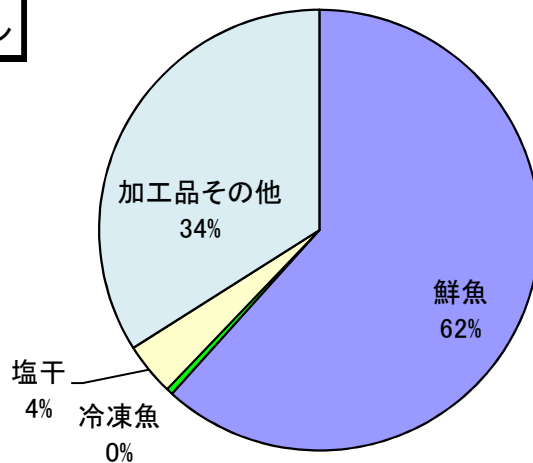
青果部

数量
28,317トン



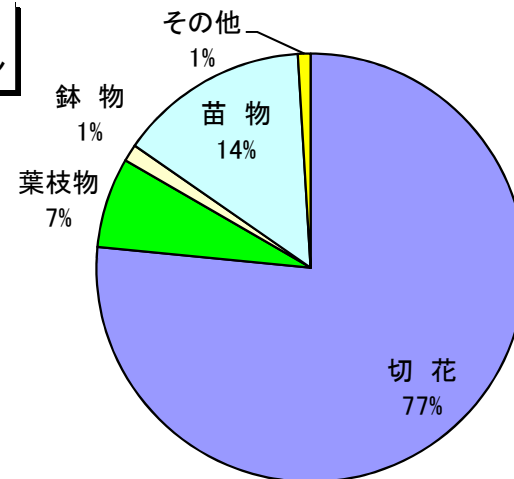
水産物部

数量
911トン

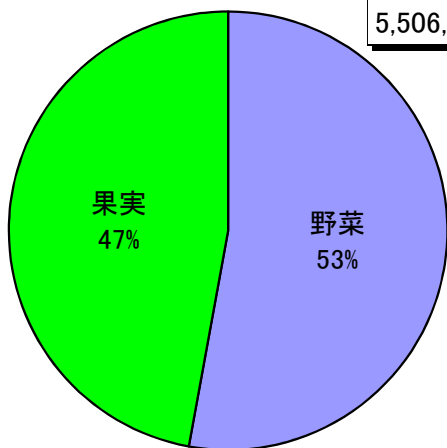


花き部

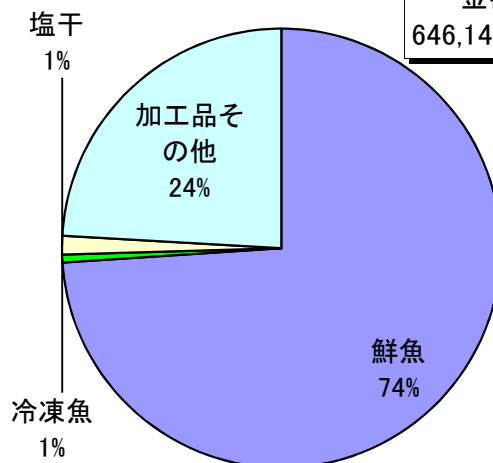
数量
18,984本



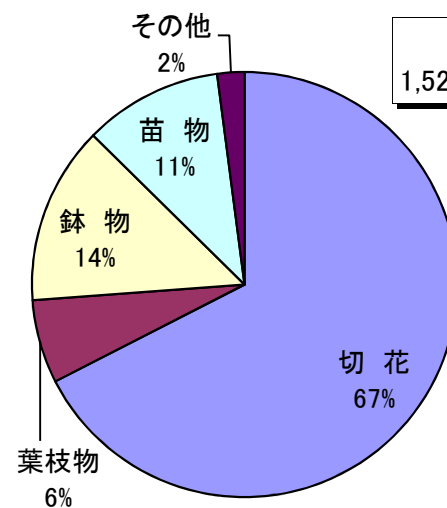
金額
5,506,807千円



金額
646,143千円



金額
1,520,561千円

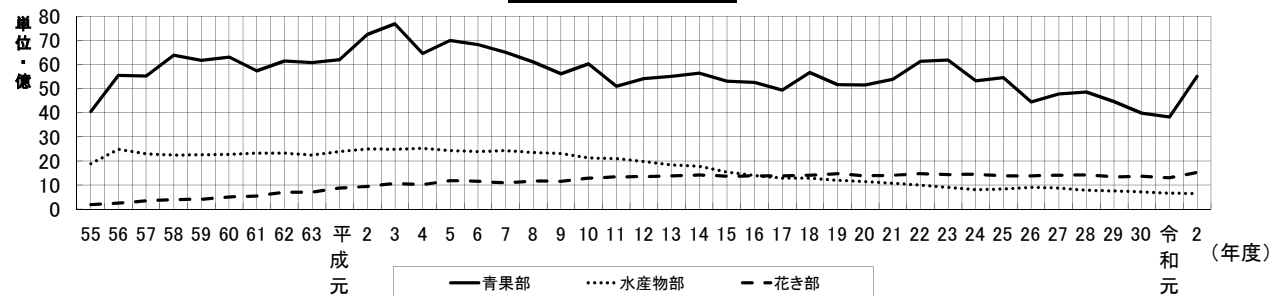


年度別取扱高推移表

年度	青 果 部				水 産 物 部				花 き 部				合 計	
	数量(kg)	金額(円)	単価	対比	数量(kg)	金額(円)	単価	対比	数量(本)	金額(円)	単価	対比	金額(円)	対比
55	26,367,460	4,041,892,169	153	-	2,879,102	1,880,830,165	653	-	3,156,496	175,161,011	55	-	6,097,883,345	-
56	38,662,957	5,550,211,254	144	100%	3,527,757	2,480,137,347	703	100%	6,143,565	252,558,160	41	100%	8,282,906,761	100%
57	41,459,473	5,517,432,476	133	99%	3,213,712	2,298,331,539	715	93%	7,325,636	337,410,085	46	134%	8,153,174,100	98%
58	40,949,251	6,391,544,012	156	115%	3,441,622	2,243,375,740	652	90%	8,145,111	398,221,880	49	158%	9,033,141,632	109%
59	41,896,427	6,169,079,520	147	111%	3,241,902	2,251,845,629	695	91%	9,716,187	411,658,022	42	163%	8,832,583,171	107%
60	41,733,773	6,300,265,296	151	114%	3,209,206	2,264,581,826	706	91%	9,744,596	504,113,908	52	200%	9,068,961,030	109%
61	42,431,985	5,731,041,708	135	103%	3,327,150	2,325,696,706	699	94%	12,057,166	540,328,955	45	214%	8,597,067,369	104%
62	41,587,382	6,144,332,256	148	111%	3,304,873	2,314,455,184	700	93%	13,096,109	695,630,454	53	275%	9,154,417,894	111%
63	40,185,951	6,086,439,118	151	110%	3,293,441	2,244,146,478	681	90%	13,408,709	703,496,276	52	279%	9,034,081,872	109%
平成元	37,681,501	6,202,842,070	165	112%	3,151,681	2,389,837,874	758	96%	14,729,696	877,953,321	60	348%	9,470,633,265	114%
2	35,713,928	7,242,944,154	203	130%	3,161,731	2,486,235,917	786	100%	14,368,546	933,764,320	65	370%	10,662,944,391	129%
3	35,052,215	7,681,585,668	219	138%	3,068,190	2,483,732,610	810	100%	14,699,318	1,055,529,264	72	418%	11,220,847,542	135%
4	35,510,532	6,450,515,089	182	116%	3,133,521	2,525,162,054	806	102%	15,781,715	1,019,420,920	65	404%	9,995,098,063	121%
5	32,909,918	6,998,865,147	213	126%	2,967,908	2,428,593,423	818	98%	16,816,844	1,180,273,934	70	467%	10,607,732,504	128%
6	34,902,262	6,818,910,365	195	123%	2,833,555	2,380,119,919	840	96%	17,224,563	1,146,863,587	67	454%	10,345,893,871	125%
7	36,583,482	6,509,630,121	178	117%	2,761,520	2,425,058,972	878	98%	16,855,455	1,089,169,959	65	431%	10,023,859,052	121%
8	33,541,684	6,100,956,371	182	110%	2,629,434	2,350,017,127	894	95%	17,723,865	1,169,334,175	66	463%	9,620,307,673	116%
9	32,402,186	5,617,500,979	173	101%	2,641,325	2,303,760,726	872	93%	17,813,442	1,149,977,647	65	455%	9,071,239,352	110%
10	29,108,194	6,020,363,994	207	108%	2,492,062	2,125,851,547	853	86%	19,035,353	1,276,825,341	67	506%	9,423,040,882	114%
11	28,306,269	5,093,609,947	180	92%	2,579,810	2,097,749,142	813	85%	21,598,618	1,337,508,120	62	530%	8,528,867,209	103%
12	32,294,961	5,411,195,039	168	97%	2,491,714	1,975,830,261	793	80%	23,856,328	1,349,587,219	57	534%	8,736,612,519	105%
13	34,034,922	5,508,568,067	162	99%	2,350,946	1,831,513,921	779	74%	24,785,156	1,380,829,410	56	547%	8,720,911,398	105%
14	31,705,094	5,635,171,144	178	102%	2,260,346	1,777,010,992	786	72%	24,201,587	1,414,474,306	58	560%	8,826,656,442	107%
15	31,729,685	5,303,480,100	167	96%	1,977,102	1,536,362,700	777	62%	24,155,206	1,358,350,984	56	538%	8,198,193,784	99%
16	29,827,063	5,252,693,053	176	95%	2,813,679	1,395,851,761	496	56%	23,252,396	1,375,131,369	59	544%	8,023,676,183	97%
17	30,706,986	4,939,511,850	161	89%	1,639,067	1,289,527,660	787	52%	23,228,780	1,370,256,627	59	543%	7,599,296,137	92%
18	33,277,403	5,662,059,571	170	102%	1,562,278	1,284,261,995	822	52%	23,336,473	1,405,941,213	60	557%	8,352,262,779	101%
19	31,639,611	5,158,721,801	163	93%	1,461,414	1,192,945,969	816	48%	23,123,425	1,468,664,334	64	582%	7,820,332,104	94%
20	30,806,726	5,148,090,408	167	93%	1,479,092	1,138,517,661	770	46%	22,480,015	1,375,635,007	61	545%	7,662,243,076	93%
21	34,269,221	5,390,195,757	157	97%	1,375,112	1,065,115,697	775	43%	22,729,245	1,403,171,525	62	556%	7,858,482,979	95%
22	34,223,390	6,128,189,671	179	110%	1,329,428	986,804,465	742	40%	23,252,666	1,468,229,309	63	581%	8,583,223,445	104%
23	35,824,225	6,184,630,890	173	111%	1,180,708	891,712,052	755	36%	22,503,643	1,425,987,557	63	565%	8,502,330,499	103%
24	35,114,250	5,319,509,165	151	96%	1,121,892	806,217,477	719	33%	22,495,626	1,443,204,474	64	571%	7,568,931,116	91%
25	35,434,032	5,451,976,721	154	98%	1,146,467	835,914,594	729	34%	21,501,600	1,382,090,061	64	547%	7,669,981,376	93%
26	22,913,280	4,446,579,691	194	80%	1,166,276	897,125,767	769	36%	20,609,843	1,382,070,726	67	547%	6,725,776,184	81%
27	21,338,350	4,772,845,401	224	86%	1,144,046	869,794,910	760	35%	20,039,862	1,402,801,514	70	555%	7,045,441,825	85%
28	20,067,687	4,862,689,640	242	88%	1,039,048	779,102,791	750	31%	19,847,390	1,422,434,540	72	563%	7,064,226,971	85%
29	20,594,160	4,463,151,360	217	80%	1,076,033	756,953,520	703	31%	19,024,201	1,331,638,906	70	527%	6,551,743,786	79%
30	17,944,746	3,980,974,692	222	72%	979,519	712,165,239	727	29%	18,970,822	1,366,437,776	72	541%	6,059,577,707	73%
令和元	17,802,655	3,815,614,579	214	69%	948,685	658,372,325	694	27%	18,595,746	1,293,962,801	70	512%	5,767,949,705	70%
2	28,316,629	5,506,807,294	194	99%	911,499	646,143,168	709	26%	18,983,714	1,520,560,868	80	602%	7,673,511,330	93%

※対比：昭和56年度の金額を100%とした場合の比率

年度別取扱高グラフ



青 果 部

上段:数量Kg

下段:金額円

品目名	産地名	産地別割合	合計	4月	5月	6月	7月	8月	9月	10月	11月	12月	1月	2月	3月	
野菜 合計	合計	100%	15,151,059	1,103,542	1,030,417	2,828,281	1,073,497	1,116,028	1,120,053	1,329,311	987,537	1,318,527	1,173,652	1,049,812	1,020,402	
		100%	2,460,132,618	191,511,524	166,982,409	199,613,822	256,069,361	250,646,283	233,866,479	247,835,137	145,407,111	207,875,659	193,985,647	173,176,082	193,163,104	
	単価		162	174	162	71	239	225	209	186	147	158	165	165	189	
			128.5%	93.7%	95.8%	305.2%	121.2%	123.0%	135.4%	137.3%	90.0%	128.0%	135.6%	103.6%	100.1%	
	前年対比		130.0%	120.6%	105.0%	134.2%	171.9%	142.9%	135.0%	147.4%	90.9%	128.2%	151.0%	119.3%	117.4%	
			10.9%	1,658,749	109,494	119,483	135,813	199,290	243,898	123,092	115,620	90,942	168,337	108,552	127,661	116,565
	市内		13.9%	340,995,893	19,667,044	17,820,944	24,398,016	39,968,297	45,528,993	29,713,697	28,990,996	19,292,708	30,843,496	26,061,638	27,680,378	31,029,686
			0.4%	59,120	6,152	9,977	5,817	5,423	8,060	4,162	2,893	1,108	5,953	3,521	2,247	3,807
	三股町		0.6%	15,204,123	1,364,827	1,638,036	1,350,976	2,232,043	2,375,572	1,253,210	925,222	251,527	940,658	547,873	698,221	1,625,958
			1.9%	282,523	12,913	9,368	13,710	64,634	67,828	41,019	38,570	10,806	4,345	6,689	7,314	5,329
	西諸県郡		1.6%	40,097,022	2,120,816	795,989	1,926,569	9,184,635	8,351,095	5,563,921	5,859,205	1,251,926	641,957	1,723,275	1,244,933	1,432,701
			17.1%	2,593,057	237,319	268,742	291,594	208,027	177,467	181,833	158,034	208,375	272,351	208,640	167,960	212,717
	県内		22.6%	556,326,257	43,726,094	45,475,308	56,313,912	67,008,479	50,087,188	50,742,812	43,055,858	37,327,098	47,687,480	39,595,071	36,323,251	38,983,706
			7.0%	1,058,448	121,784	76,457	53,821	31,407	34,026	27,539	73,679	83,390	138,199	203,347	124,389	90,411
	曾於市		6.1%	149,343,737	17,031,628	10,899,619	10,037,787	9,224,123	9,837,062	9,394,990	13,974,478	8,755,305	12,427,945	19,105,337	15,130,215	13,525,248
			0.6%	85,002	10,013	15,481	9,826	100	92	34	6,569	8,026	9,021	10,279	4,858	10,703
	霧島市		0.4%	8,953,708	1,013,645	1,360,605	1,046,898	39,312	35,316	20,088	900,235	416,027	1,125,684	1,720,656	403,034	872,208
			16.6%	2,509,674	335,696	166,805	118,086	168,093	169,735	157,625	149,522	214,704	231,773	280,692	285,405	231,539
	鹿児島県内		14.6%	358,555,312	51,184,680	25,821,506	24,325,770	32,263,036	35,461,036	29,044,722	21,762,392	16,436,219	21,949,906	32,767,866	29,182,018	38,356,161
			6.2%	946,881	62,902	68,379	81,397	71,332	68,924	84,027	90,636	73,988	101,928	69,971	74,169	99,228
	熊本		8.2%	202,033,340	14,408,195	15,996,919	21,272,532	18,305,573	17,240,799	18,645,272	22,366,176	12,371,791	16,765,299	11,864,696	13,695,849	19,100,239
			1.2%	183,015	12,300	14,075	18,996	20,026	16,230	15,015	32,223	9,714	15,993	9,176	9,100	10,169
	大分		2.2%	53,941,375	3,893,424	4,365,874	5,560,934	6,344,440	6,263,865	4,761,295	6,781,478	3,336,502	4,083,877	2,673,929	2,697,158	3,178,599
			2.3%	351,599	22,316	42,744	37,086	26,018	22,814	31,794	37,889	23,000	27,379	23,772	25,357	31,430
	福岡		5.8%	141,992,020	13,427,264	9,812,305	11,877,984	13,148,626	11,300,262	14,906,000	15,778,603	7,884,133	13,467,723	11,327,635	9,670,965	9,390,520
			15.5%	2,347,609	54,192	66,271	1,902,506	100,670	45,968	35,159	52,379	1,345	28,224	28,695	24,382	7,819
	佐賀		2.4%	59,144,211	3,275,111	4,009,150	9,961,614	13,459,645	6,338,847	3,739,506	5,643,107	634,311	3,178,461	5,108,153	2,537,853	1,258,453
		1.1%	172,012	15,303	42,306	22,426	5,041	1,770	2,569	8,452	8,502	16,888	19,382	14,429	14,945	
長崎		1.8%	43,602,961	2,949,803	9,842,127	6,995,904	2,413,386	977,550	1,355,219	2,891,449	1,520,805	3,105,671	4,866,411	4,063,146	2,621,490	
		0.0%	287	40	40	0	30	10	0	84	10	0	10	28	35	
沖縄		0.0%	254,740	14,364	12,528	0	7,560	2,004	0	157,680	18,900	0	8,016	14,779	18,909	
		19.2%	2,903,085	103,119	130,291	137,205	173,406	259,207	416,186	562,761	253,627	298,138	200,926	182,513	185,707	
その他 県外		19.9%	489,687,919	17,434,629	19,131,499	24,544,926	42,470,206	56,846,694	64,725,747	78,748,258	35,909,859	51,657,502	36,615,091	29,834,282	31,769,226	

上段:数量Kg

下段:金額円

品目名	産地名	産地別割合	合計	4月	5月	6月	7月	8月	9月	10月	11月	12月	1月	2月	3月	
大 根	合 計	100%	927,551	90,037	69,000	57,980	48,433	74,040	69,671	98,986	98,814	92,270	87,444	70,292	70,584	
		100%	81,660,757	8,006,569	5,272,894	5,722,166	6,758,942	10,103,076	9,890,230	11,172,201	5,393,574	4,602,344	5,753,236	3,897,666	5,087,859	
	単 価		88	89	76	99	140	136	142	113	55	50	66	55	72	
			78.8%	83.5%	72.9%	92.3%	71.0%	97.6%	76.4%	66.2%	98.3%	75.7%	89.9%	64.8%	71.0%	
	前年対比		100.1%	106.9%	92.4%	113.6%	102.7%	90.9%	105.9%	124.3%	118.7%	91.7%	103.6%	62.2%	85.9%	
			21.3%	197,157	15,577	11,605	15,332	4,098	0	226	17,216	29,128	34,301	24,496	31,227	13,951
	市 内		14.4%	11,798,773	1,196,532	756,194	1,481,112	268,650	0	8,802	1,523,221	1,356,264	1,556,766	1,352,927	1,433,214	865,091
			0.0%	80	0	0	0	0	0	0	0	0	40	40	0	0
	三股町		0.0%	1,188	0	0	0	0	0	0	0	0	432	756	0	0
			0.0%	0	0	0	0	0	0	0	0	0	0	0	0	0
	西諸県郡		0.0%	0	0	0	0	0	0	0	0	0	0	0	0	0
			0.0%	0	0	0	0	0	0	0	0	0	0	0	0	0
	県 内		16.6%	153,738	2,545	7,440	3,340	18,270	43,700	41,910	23,220	708	4,285	1,710	2,985	3,625
			24.5%	20,039,075	200,394	502,902	359,046	2,501,539	5,794,416	6,243,253	3,508,261	32,432	225,126	181,386	184,086	306,234
	曾於市		29.9%	276,886	46,544	25,270	8,440	0	0	295	40,464	47,522	26,207	38,135	16,124	27,885
			25.1%	20,477,353	4,172,332	2,006,942	668,898	0	0	5,238	4,031,749	2,572,129	1,385,640	2,619,054	946,998	2,068,373
	霧島市		7.8%	72,666	9,728	13,962	8,656	0	0	0	5,513	7,930	6,625	6,657	3,812	9,783
			6.4%	5,206,334	961,524	1,050,829	758,106	0	0	0	505,278	407,365	259,038	378,594	184,626	700,974
	鹿児島県内		11.4%	106,154	14,371	6,543	7,072	0	1,650	0	90	8,408	20,812	16,386	16,174	14,648
			8.6%	7,019,623	1,363,964	491,670	413,318	0	266,382	0	7,776	426,902	950,324	1,027,620	947,538	1,124,129
熊 本		4.2%	38,667	1,272	4,480	9,670	7,350	6,055	7,450	1,090	960	0	0	0	340	
		4.9%	4,030,948	111,823	403,434	1,172,448	1,039,759	551,988	644,306	70,524	25,650	0	0	0	11,016	
大 分		0.0%	200	0	0	200	0	0	0	0	0	0	0	0	0	
		0.0%	25,920	0	0	25,920	0	0	0	0	0	0	0	0	0	
福 岡		0.8%	7,820	0	0	1,140	4,500	0	0	2,180	0	0	0	0	0	
		1.4%	1,128,384	0	0	171,990	683,694	0	0	272,700	0	0	0	0	0	
佐 賀		0.0%	0	0	0	0	0	0	0	0	0	0	0	0	0	
		0.0%	0	0	0	0	0	0	0	0	0	0	0	0	0	
長 崎		0.0%	0	0	0	0	0	0	0	0	0	0	0	0	0	
		0.0%	0	0	0	0	0	0	0	0	0	0	0	0	0	
沖 縄		0.0%	0	0	0	0	0	0	0	0	0	0	0	0	0	
		0.0%	0	0	0	0	0	0	0	0	0	0	0	0	0	
その他 県 外		8.0%	74,183	0	-300	4,130	14,215	22,635	19,790	9,213	4,158	0	20	-30	352	
		14.6%	11,933,159	0	60,923	671,328	2,265,300	3,490,290	2,988,631	1,252,692	572,832	225,018	192,899	201,204	12,042	

上段:数量Kg

下段:金額円

品目名	産地名	産地別割合	合計	4月	5月	6月	7月	8月	9月	10月	11月	12月	1月	2月	3月	
か ぶ	合計	100%	21,931	0	84	0	0	0	0	1,421	8,658	8,145	3,260	313	50	
		100%	3,125,612	0	3,240	0	0	0	0	0	394,212	1,212,482	963,790	386,976	132,666	32,246
	単価			143	-	39	-	-	-	-	277	140	118	119	424	645
				73.0%	0.0%	22.8%	0.0%	0.0%	0.0%	0.0%	30.2%	123.3%	96.6%	68.8%	9.3%	12.3%
	前年対比			80.8%	0.0%	7.9%	0.0%	0.0%	0.0%	0.0%	71.9%	139.9%	71.6%	64.8%	47.9%	74.2%
	市内		3.8%	827	0	84	0	0	0	0	0	454	181	86	16	6
			3.2%	100,629	0	3,240	0	0	0	0	0	45,495	19,429	18,317	10,044	4,104
	三股町		0.1%	28	0	0	0	0	0	0	0	28	0	0	0	0
			0.0%	351	0	0	0	0	0	0	0	351	0	0	0	0
	西諸県郡		0.0%	0	0	0	0	0	0	0	0	0	0	0	0	0
			0.0%	0	0	0	0	0	0	0	0	0	0	0	0	0
	県内		8.7%	1,902	0	0	0	0	0	0	20	266	511	875	186	44
			16.6%	518,822	0	0	0	0	0	0	6,588	52,790	85,131	236,941	109,230	28,142
	曾於市		86.8%	19,034	0	0	0	0	0	0	1,400	7,897	7,342	2,289	107	0
			78.7%	2,458,938	0	0	0	0	0	0	386,544	1,107,258	824,832	128,316	11,988	0
	霧島市		0.0%	0	0	0	0	0	0	0	0	0	0	0	0	0
			0.0%	0	0	0	0	0	0	0	0	0	0	0	0	0
	鹿児島県内		0.6%	140	0	0	0	0	0	0	1	14	111	10	4	0
			1.5%	46,872	0	0	0	0	0	0	1,080	6,588	34,398	3,402	1,404	0
	熊本		0.0%	0	0	0	0	0	0	0	0	0	0	0	0	0
			0.0%	0	0	0	0	0	0	0	0	0	0	0	0	0
	大分		0.0%	0	0	0	0	0	0	0	0	0	0	0	0	0
			0.0%	0	0	0	0	0	0	0	0	0	0	0	0	0
	福岡		0.0%	0	0	0	0	0	0	0	0	0	0	0	0	0
			0.0%	0	0	0	0	0	0	0	0	0	0	0	0	0
	佐賀		0.0%	0	0	0	0	0	0	0	0	0	0	0	0	0
			0.0%	0	0	0	0	0	0	0	0	0	0	0	0	0
長崎		0.0%	0	0	0	0	0	0	0	0	0	0	0	0	0	
		0.0%	0	0	0	0	0	0	0	0	0	0	0	0	0	
沖縄		0.0%	0	0	0	0	0	0	0	0	0	0	0	0	0	
		0.0%	0	0	0	0	0	0	0	0	0	0	0	0	0	
その他 県外		0.0%	0	0	0	0	0	0	0	0	0	0	0	0	0	
		0.0%	0	0	0	0	0	0	0	0	0	0	0	0	0	

上段:数量Kg

下段:金額円

品目名	産地名	産地別割合	合計	4月	5月	6月	7月	8月	9月	10月	11月	12月	1月	2月	3月	
人 参	合計	100%	900,905	77,752	84,600	69,926	51,757	72,354	80,132	117,266	94,179	105,641	56,511	46,532	44,258	
		100%	135,359,197	10,521,193	8,399,462	12,485,142	17,949,873	13,953,907	10,586,590	16,751,133	12,812,633	9,228,365	7,291,317	7,191,112	8,188,470	
	単価		150	135	99	179	347	193	132	143	136	87	129	155	185	
			83.4%	113.9%	116.1%	79.2%	77.8%	118.2%	104.5%	114.6%	91.9%	63.9%	56.5%	53.1%	50.0%	
	前年対比		131.8%	136.2%	118.3%	214.7%	254.7%	111.8%	84.6%	113.5%	122.8%	109.3%	135.1%	142.2%	137.7%	
			2.8%	25,115	475	455	502	578	0	0	31	1,405	86	200	14,133	7,250
	市内		3.0%	3,997,781	16,470	53,125	94,810	87,080	0	0	1,933	220,978	18,330	31,374	2,180,029	1,293,652
			0.1%	786	0	0	0	0	0	0	0	6	738	0	0	42
	三股町		0.0%	25,553	0	0	0	0	0	0	0	1,404	15,293	0	0	8,856
			0.0%	0	0	0	0	0	0	0	0	0	0	0	0	0
	西諸県郡		0.0%	0	0	0	0	0	0	0	0	0	0	0	0	0
			0.0%	0	0	0	0	0	0	0	0	0	0	0	0	0
	県内		47.5%	428,164	69,967	75,490	45,924	8,630	924	0	30	53,200	84,945	49,030	20,900	19,124
			39.4%	53,397,295	9,522,895	7,080,123	6,991,679	2,621,270	278,694	0	1,620	7,093,116	7,399,026	6,249,679	2,996,568	3,162,625
	曾於市		0.7%	5,939	0	0	285	690	0	0	11	45	1,832	1,811	1,260	5
			0.4%	545,485	0	0	44,712	68,148	0	0	1,220	2,419	117,180	165,812	145,476	518
	霧島市		0.0%	0	0	0	0	0	0	0	0	0	0	0	0	0
			0.0%	0	0	0	0	0	0	0	0	0	0	0	0	0
	鹿児島県内		1.9%	17,277	0	2,230	1,073	3,337	2,980	0	0	0	450	20	790	6,397
			2.1%	2,787,517	0	309,960	145,713	408,575	360,828	0	0	0	47,520	2,700	132,732	1,379,489
熊本		10.7%	96,812	7,310	6,925	19,974	6,344	920	3,760	3,700	10,620	11,740	4,860	9,319	11,340	
		12.4%	16,843,021	981,828	889,866	4,751,604	2,368,240	149,364	447,876	454,356	1,109,916	856,764	760,536	1,604,331	2,468,340	
大分		0.7%	6,440	0	0	0	0	0	0	0	100	5,710	530	100	0	
		0.6%	748,818	0	0	0	0	0	0	0	18,522	649,512	65,124	15,660	0	
福岡		1.1%	9,524	0	0	0	0	40	2,680	4,340	2,460	4	0	0	0	
		0.8%	1,127,574	0	0	0	0	4,752	325,998	494,532	293,652	8,640	0	0	0	
佐賀		0.0%	0	0	0	0	0	0	0	0	0	0	0	0	0	
		0.0%	0	0	0	0	0	0	0	0	0	0	0	0	0	
長崎		0.2%	1,698	0	0	1,668	0	0	0	0	0	0	0	30	0	
		0.3%	397,008	0	0	391,824	0	0	0	0	0	0	0	5,184	0	
沖縄		0.0%	0	0	0	0	0	0	0	0	0	0	0	0	0	
		0.0%	0	0	0	0	0	0	0	0	0	0	0	0	0	
その他 県外		34.3%	309,151	0	-500	500	32,178	67,490	73,692	109,154	26,342	136	60	0	100	
		41.0%	55,489,145	0	66,388	64,800	12,396,560	13,160,269	9,812,716	15,797,472	4,072,626	116,100	16,092	111,132	-125,010	

上段:数量Kg

下段:金額円

品目名	産地名	産地別割合	合計	4月	5月	6月	7月	8月	9月	10月	11月	12月	1月	2月	3月	
しょう	合計	100%	1,615,698	76,141	41,296	111,768	319,771	364,798	206,342	125,707	106,270	103,511	69,473	60,193	30,428	
		100%	263,815,440	7,243,103	5,584,082	16,838,695	49,885,349	51,916,399	32,387,983	20,888,555	18,114,692	21,767,751	15,983,021	13,523,904	9,681,906	
	単価		163	95	135	151	156	142	157	166	170	210	230	225	318	
		前年対比		101.2%	243.9%	91.5%	188.8%	160.8%	69.1%	79.9%	70.9%	110.8%	174.9%	228.5%	176.9%	38.4%
	市内		43.5%	702,632	29,349	25,841	61,963	141,140	195,013	79,626	53,045	28,209	43,635	21,182	17,459	6,168
			42.2%	111,343,596	3,085,708	3,614,805	9,731,760	21,899,628	28,075,348	13,687,575	9,332,833	5,114,165	6,994,559	4,562,910	3,750,920	1,493,385
	三股町		0.4%	7,195	400	0	0	2,185	3,610	1,000	0	0	0	0	0	0
			0.3%	786,359	21,060	0	0	224,597	393,282	147,420	0	0	0	0	0	0
	西諸県郡		15.5%	250,867	10,050	5,567	11,630	62,625	65,665	39,943	37,757	8,730	2,380	2,290	4,230	0
			11.7%	30,956,505	824,342	491,710	1,323,162	8,527,740	7,707,020	5,072,013	5,307,844	770,623	269,244	371,639	291,168	0
	県内		7.6%	122,969	28,467	4,542	1,695	19,644	4,360	6,770	6,680	2,880	5,220	11,998	24,357	6,357
			7.9%	20,784,944	2,268,659	710,143	226,422	3,600,634	670,925	1,140,102	1,058,309	821,426	873,982	2,255,444	5,420,981	1,737,917
	曾於市		2.1%	34,718	2,300	2,898	7,810	6,870	0	30	2,370	120	880	7,200	2,910	1,330
			1.9%	4,979,980	297,864	335,674	945,119	1,040,136	0	1,296	317,142	24,732	113,679	1,125,111	500,308	278,919
	霧島市		0.0%	350	0	0	0	0	0	0	0	0	0	0	350	0
			0.0%	22,680	0	0	0	0	0	0	0	0	0	0	22,680	0
	鹿児島県内		20.7%	333,723	550	1,538	28,670	87,307	96,150	78,972	9,500	25,099	1,077	4,860	0	0
			19.9%	52,585,782	61,560	184,766	4,612,232	14,592,614	15,069,824	12,339,577	1,757,246	2,958,066	136,825	873,072	0	0
	熊本		0.0%	0	0	0	0	0	0	0	0	0	0	0	0	0
			0.0%	0	0	0	0	0	0	0	0	0	0	0	0	0
大分		0.0%	0	0	0	0	0	0	0	0	0	0	0	0	0	
		0.0%	0	0	0	0	0	0	0	0	0	0	0	0	0	
福岡		0.0%	0	0	0	0	0	0	0	0	0	0	0	0	0	
		0.0%	0	0	0	0	0	0	0	0	0	0	0	0	0	
佐賀		0.0%	0	0	0	0	0	0	0	0	0	0	0	0	0	
		0.0%	0	0	0	0	0	0	0	0	0	0	0	0	0	
長崎		0.0%	0	0	0	0	0	0	0	0	0	0	0	0	0	
		0.0%	0	0	0	0	0	0	0	0	0	0	0	0	0	
沖縄		0.0%	0	0	0	0	0	0	0	0	0	0	0	0	0	
		0.0%	0	0	0	0	0	0	0	0	0	0	0	0	0	
その他 県外		10.1%	163,244	5,025	910	0	0	0	0	16,355	41,232	50,319	21,944	10,887	16,573	
		16.1%	42,355,594	683,910	246,984	0	0	0	0	3,115,181	8,425,680	13,379,462	6,794,845	3,537,847	6,171,685	

上段:数量Kg

下段:金額円

品目名	産地名	産地別割合	合計	4月	5月	6月	7月	8月	9月	10月	11月	12月	1月	2月	3月	
たけのこ	合計	100%	18,975	7,917	3,917	3,067	154	0	9	10	15	101	65	165	3,556	
		100%	3,652,746	1,177,416	649,861	456,526	24,786	0	3,240	3,888	16,253	39,036	81,291	214,393	986,056	
	単価		193	149	166	149	161	-	360	389	1,084	388	1,251	1,299	277	
			25.9%	24.5%	66.8%	27.5%	5.8%	0.0%	204.5%	51.5%	333.3%	61.7%	28.3%	48.7%	17.4%	
	前年対比		30.9%	31.7%	43.0%	25.7%	6.5%	0.0%	32.5%	29.4%	8599.5%	27.4%	43.4%	86.3%	25.8%	
			51.9%	9,854	3,237	3,124	2,032	50	0	0	5	0	8	4	71	1,323
	市内		48.5%	1,773,019	353,910	518,157	371,790	13,284	0	0	648	0	9,115	4,320	98,636	403,159
			13.2%	2,501	1,296	44	8	0	0	0	0	0	0	0	0	1,154
	三股町		14.8%	541,242	253,595	12,517	216	0	0	0	0	0	0	0	0	274,914
			0.0%	0	0	0	0	0	0	0	0	0	0	0	0	0
	西諸県郡		0.0%	0	0	0	0	0	0	0	0	0	0	0	0	0
			9.3%	1,772	977	90	302	0	0	9	0	15	28	56	94	202
	県内		14.6%	531,525	170,176	24,773	8,002	0	0	3,240	0	16,253	16,961	70,923	115,757	105,440
			8.1%	1,545	762	218	0	0	0	0	0	0	0	5	0	561
	曾於市		6.1%	221,708	68,769	19,732	0	0	0	0	0	0	0	6,048	0	127,159
			1.4%	260	260	0	0	0	0	0	0	0	0	0	0	0
	霧島市		0.8%	28,620	28,620	0	0	0	0	0	0	0	0	0	0	0
			7.9%	1,496	231	439	725	102	0	0	0	0	0	0	0	0
	鹿児島県内		5.9%	214,596	57,402	71,928	76,518	8,748	0	0	0	0	0	0	0	0
			7.4%	1,401	1,093	0	0	0	0	0	0	0	0	0	0	308
熊本		8.0%	291,924	224,640	0	0	0	0	0	0	0	0	0	0	67,284	
		0.0%	0	0	0	0	0	0	0	0	0	0	0	0	0	
大分		0.0%	0	0	0	0	0	0	0	0	0	0	0	0	0	
		0.3%	62	62	0	0	0	0	0	0	0	0	0	0	0	
福岡		0.6%	20,304	20,304	0	0	0	0	0	0	0	0	0	0	0	
		0.0%	0	0	0	0	0	0	0	0	0	0	0	0	0	
佐賀		0.0%	0	0	0	0	0	0	0	0	0	0	0	0	0	
		0.0%	0	0	0	0	0	0	0	0	0	0	0	0	0	
長崎		0.0%	0	0	0	0	0	0	0	0	0	0	0	0	0	
		0.0%	0	0	0	0	0	0	0	0	0	0	0	0	0	
沖縄		0.0%	0	0	0	0	0	0	0	0	0	0	0	0	0	
		0.0%	0	0	0	0	0	0	0	0	0	0	0	0	0	
その他県外		0.4%	85	0	2	0	2	0	0	5	0	65	0	0	10	
		0.8%	29,808	0	2,754	0	2,754	0	0	3,240	0	12,960	0	0	8,100	

上段:数量Kg

下段:金額円

品目名	産地名	産地別割合	合計	4月	5月	6月	7月	8月	9月	10月	11月	12月	1月	2月	3月	
れんこん	合計	100%	8,527	350	319	569	636	986	527	2,030	670	1,397	305	389	349	
		100%	3,425,654	309,960	285,822	268,931	257,720	337,694	130,982	430,996	260,486	613,161	157,994	157,388	214,520	
	単価		402	886	896	473	405	342	249	212	389	439	518	405	615	
			131.6%	80.3%	69.7%	214.7%	122.2%	282.5%	156.4%	306.2%	183.1%	99.9%	56.5%	80.5%	52.6%	
	前年対比		112.5%	124.9%	92.4%	117.1%	137.6%	192.5%	85.0%	166.7%	179.2%	87.6%	64.0%	94.3%	96.1%	
			0.1%	10	0	0	0	0	0	0	0	10	0	0	0	0
	市内		0.2%	6,674	0	0	0	0	0	0	0	6,674	0	0	0	0
			0.0%	0	0	0	0	0	0	0	0	0	0	0	0	0
	三股町		0.0%	0	0	0	0	0	0	0	0	0	0	0	0	0
			0.0%	0	0	0	0	0	0	0	0	0	0	0	0	0
	西諸県郡		0.0%	0	0	0	0	0	0	0	0	0	0	0	0	0
			0.0%	0	0	0	0	0	0	0	0	0	0	0	0	0
	県内		2.4%	205	55	2	11	10	17	7	15	20	5	5	37	21
			4.3%	146,392	56,322	1,620	7,247	6,674	8,132	5,432	10,012	8,100	3,812	3,337	20,228	15,476
	曾於市		0.0%	0	0	0	0	0	0	0	0	0	0	0	0	0
			0.0%	0	0	0	0	0	0	0	0	0	0	0	0	0
	霧島市		0.0%	0	0	0	0	0	0	0	0	0	0	0	0	0
			0.0%	0	0	0	0	0	0	0	0	0	0	0	0	0
	鹿児島県内		0.0%	0	0	0	0	0	0	0	0	0	0	0	0	0
			0.0%	0	0	0	0	0	0	0	0	0	0	0	0	0
熊本		60.2%	5,131	39	75	500	566	874	382	1,807	356	272	148	112	0	
		42.3%	1,448,423	25,596	69,012	232,632	190,188	259,740	78,624	353,052	107,591	56,495	52,597	22,896	0	
大分		0.0%	0	0	0	0	0	0	0	0	0	0	0	0	0	
		0.0%	0	0	0	0	0	0	0	0	0	0	0	0	0	
福岡		0.0%	0	0	0	0	0	0	0	0	0	0	0	0	0	
		0.0%	0	0	0	0	0	0	0	0	0	0	0	0	0	
佐賀		37.0%	3,155	256	242	32	60	95	138	208	284	1,120	152	240	328	
		53.1%	1,818,441	228,042	215,190	23,328	60,858	69,822	46,926	67,932	138,121	552,854	102,060	114,264	199,044	
長崎		0.0%	0	0	0	0	0	0	0	0	0	0	0	0	0	
		0.0%	0	0	0	0	0	0	0	0	0	0	0	0	0	
沖縄		0.0%	0	0	0	0	0	0	0	0	0	0	0	0	0	
		0.0%	0	0	0	0	0	0	0	0	0	0	0	0	0	
その他県外		0.3%	26	0	0	26	0	0	0	0	0	0	0	0	0	
		0.2%	5,724	0	0	5,724	0	0	0	0	0	0	0	0	0	

上段:数量Kg

下段:金額円

品目名	産地名	産地別割合	合計	4月	5月	6月	7月	8月	9月	10月	11月	12月	1月	2月	3月	
白 菜	合計	100%	698,622	33,645	20,930	24,010	22,560	17,360	33,740	78,970	76,910	106,548	121,944	108,480	53,525	
		100%	46,876,890	5,635,896	3,273,985	2,137,477	3,338,010	4,892,616	5,165,219	7,308,590	2,784,218	3,178,764	4,051,674	2,790,169	2,320,272	
	単価		67	168	156	89	148	282	153	93	36	30	33	26	43	
			42.1%	35.8%	29.3%	67.0%	62.9%	52.6%	61.9%	64.6%	53.8%	32.7%	47.0%	33.4%	33.5%	
	前年対比		61.7%	67.9%	75.0%	84.4%	133.2%	127.4%	68.7%	95.1%	49.8%	38.8%	58.9%	25.7%	30.3%	
			0.9%	6,359	0	210	120	0	0	0	75	2,522	2,103	1,329	0	0
	市内		0.2%	115,398	0	11,988	6,480	0	0	0	2,700	45,414	29,646	19,170	0	0
			0.1%	745	0	225	70	0	0	0	0	0	0	450	0	0
	三股町		0.0%	20,520	0	9,720	4,536	0	0	0	0	0	0	6,264	0	0
			0.4%	2,520	750	0	0	0	0	0	0	1,170	450	0	0	150
	西諸県郡		0.2%	93,906	60,696	0	0	0	0	0	0	20,196	5,994	0	0	7,020
			17.8%	124,433	25,935	15,620	10,080	555	270	500	10,890	32,668	3,555	1,230	1,785	21,345
	県内		23.7%	11,114,604	4,321,914	2,383,849	764,370	73,008	73,980	110,225	846,828	1,309,500	83,160	56,484	62,802	1,028,484
			35.1%	245,250	0	105	0	0	0	0	145	9,995	71,310	99,765	49,290	14,640
	曾於市		14.8%	6,941,073	0	7,560	0	0	0	0	8,154	244,760	1,833,678	3,220,344	1,275,145	351,432
			0.0%	0	0	0	0	0	0	0	0	0	0	0	0	0
	霧島市		0.0%	0	0	0	0	0	0	0	0	0	0	0	0	0
			27.6%	192,630	675	1,410	4,080	9,660	5,535	9,585	19,215	28,710	28,935	19,170	57,405	8,250
	鹿児島県内		24.3%	11,383,146	113,832	158,922	426,870	1,406,700	1,565,352	1,476,036	1,815,534	1,108,620	1,102,896	531,252	1,452,222	224,910
			2.2%	15,500	6,285	2,910	120	0	0	225	3,360	1,575	195	0	0	830
	熊本		4.4%	2,054,282	1,139,454	554,094	8,640	0	0	13,608	216,122	35,694	2,808	0	0	83,862
			0.5%	3,780	0	450	3,330	0	0	0	0	0	0	0	0	0
	大分		0.9%	403,753	0	58,320	345,433	0	0	0	0	0	0	0	0	0
			0.6%	4,500	0	0	1,380	0	825	2,295	0	0	0	0	0	0
	福岡		1.6%	727,596	0	0	121,068	0	207,792	398,736	0	0	0	0	0	0
			0.0%	0	0	0	0	0	0	0	0	0	0	0	0	0
	佐賀		0.0%	0	0	0	0	0	0	0	0	0	0	0	0	0
			1.2%	8,310	0	0	0	0	0	0	0	0	0	0	0	8,310
長崎		1.3%	590,652	0	0	0	0	0	0	0	0	0	0	0	590,652	
		0.0%	0	0	0	0	0	0	0	0	0	0	0	0	0	
沖縄		0.0%	0	0	0	0	0	0	0	0	0	0	0	0	0	
		13.5%	94,595	0	0	4,830	12,345	10,730	21,135	45,285	270	0	0	0	0	
その他 県外		28.7%	13,431,960	0	89,532	460,080	1,858,302	3,045,492	3,166,614	4,419,252	20,034	120,582	218,160	0	33,912	

上段:数量Kg

下段:金額円

品目名	産地名	産地別割合	合計	4月	5月	6月	7月	8月	9月	10月	11月	12月	1月	2月	3月	
キャベツ	合計	100%	1,933,348	222,720	131,700	99,536	106,850	87,290	117,680	174,020	194,697	190,318	253,320	188,152	167,065	
		100%	161,934,329	23,415,331	11,535,749	9,201,244	12,051,504	17,455,253	15,905,980	15,979,880	10,814,235	9,980,031	17,638,366	9,240,573	8,716,183	
	単価		84	105	88	92	113	200	135	92	56	52	70	49	52	
	前年対比		52.2%	37.5%	29.2%	46.4%	78.6%	64.3%	68.0%	63.9%	65.2%	68.0%	81.4%	37.4%	49.5%	
			67.6%	55.7%	30.7%	84.7%	156.6%	120.9%	90.9%	97.9%	112.2%	105.6%	95.0%	27.6%	39.3%	
	市内		1.6%	31,396	0	4,310	976	16,930	1,720	0	0	1,940	3,288	600	1,092	540
			1.5%	2,384,143	0	241,650	60,858	1,581,876	264,978	0	0	87,210	77,706	23,922	33,685	12,258
	三股町		0.1%	1,160	730	220	120	0	0	0	0	90	0	0	0	0
			0.0%	72,576	48,600	15,228	3,888	0	0	0	0	4,860	0	0	0	0
	西諸県郡		0.0%	0	0	0	0	0	0	0	0	0	0	0	0	0
			0.0%	0	0	0	0	0	0	0	0	0	0	0	0	0
	県内		22.1%	427,530	23,560	36,160	71,710	8,410	16,620	19,280	26,280	40,350	45,790	56,500	27,470	55,400
			22.2%	35,982,456	2,585,533	3,393,122	6,820,449	938,034	3,633,185	3,259,656	2,707,771	2,297,268	2,077,650	3,993,721	1,371,170	2,904,897
	曾於市		5.7%	110,557	44,980	20,150	6,910	140	0	80	100	2,597	570	14,500	13,830	6,700
			5.3%	8,525,412	5,055,912	1,501,092	466,560	10,584	0	4,644	6,588	110,462	12,625	693,274	507,341	156,330
	霧島市		0.0%	0	0	0	0	0	0	0	0	0	0	0	0	0
			0.0%	0	0	0	0	0	0	0	0	0	0	0	0	0
	鹿児島県内		55.8%	1,079,590	151,750	70,100	12,200	29,650	22,550	35,620	93,680	137,160	130,360	171,440	136,660	88,420
			47.1%	76,309,234	15,564,420	6,299,445	949,050	3,496,878	4,818,258	4,264,812	7,594,711	7,029,644	5,567,616	10,612,264	5,910,515	4,201,621
熊本		8.7%	168,085	1,700	1,260	3,800	26,410	22,440	32,260	23,170	12,450	10,310	10,280	9,100	14,905	
		9.3%	15,129,536	160,866	94,932	272,700	2,483,190	2,954,286	3,414,160	1,909,386	827,334	691,740	708,426	605,610	1,006,906	
大分		1.4%	26,860	0	0	1,260	4,780	1,340	1,060	18,320	100	0	0	0	0	
		1.8%	2,975,562	0	0	135,108	477,684	272,160	106,002	1,966,248	18,360	0	0	0	0	
福岡		0.0%	0	0	0	0	0	0	0	0	0	0	0	0	0	
		0.0%	0	0	0	0	0	0	0	0	0	0	0	0	0	
佐賀		0.0%	0	0	0	0	0	0	0	0	0	0	0	0	0	
		0.0%	0	0	0	0	0	0	0	0	0	0	0	0	0	
長崎		0.0%	110	0	0	110	0	0	0	0	0	0	0	0	0	
		0.0%	17,820	0	0	17,820	0	0	0	0	0	0	0	0	0	
沖縄		0.0%	0	0	0	0	0	0	0	0	0	0	0	0	0	
		0.0%	0	0	0	0	0	0	0	0	0	0	0	0	0	
その他県外		4.6%	88,060	0	-500	2,450	20,530	22,620	29,380	12,470	10	0	0	0	1,100	
		12.7%	20,537,590	0	-9,720	474,811	3,063,258	5,512,386	4,856,706	1,795,176	439,097	1,552,694	1,606,759	812,252	434,171	

上段:数量Kg

下段:金額円

品目名	産地名	産地別割合	合計	4月	5月	6月	7月	8月	9月	10月	11月	12月	1月	2月	3月	
ほうれん草	合計	100%	99,145	6,591	10,029	4,552	2,988	1,821	1,850	4,183	13,899	12,665	12,198	16,025	12,346	
		100%	36,046,809	2,916,858	3,088,427	2,556,476	2,439,973	1,891,732	2,281,299	2,764,384	4,101,964	3,687,165	3,997,849	3,488,733	2,831,949	
	単価		364	443	308	562	817	1,039	1,233	661	295	291	328	218	229	
			65.6%	41.7%	85.1%	62.0%	52.7%	45.9%	42.4%	78.8%	62.4%	63.7%	72.8%	66.3%	89.6%	
	前年対比		85.3%	74.2%	103.7%	92.0%	87.2%	80.4%	115.6%	109.7%	94.6%	67.7%	83.5%	78.1%	73.0%	
			17.5%	17,349	1,576	1,160	1,094	882	383	0	199	2,981	1,021	1,688	3,030	3,336
	市内		16.5%	5,933,906	533,968	335,616	619,725	695,056	327,478	0	65,416	798,693	612,865	604,876	669,501	670,712
			1.5%	1,519	73	58	0	0	0	0	102	444	296	0	546	0
	三股町		0.8%	281,394	19,397	15,692	0	0	0	0	25,704	103,140	26,093	0	91,368	0
			0.0%	0	0	0	0	0	0	0	0	0	0	0	0	0
	西諸県郡		0.0%	0	0	0	0	0	0	0	0	0	0	0	0	0
			46.7%	46,330	1,810	3,057	783	256	301	253	146	6,402	9,753	7,968	9,389	6,212
	県内		38.1%	13,749,100	788,648	772,875	492,150	247,922	361,980	340,335	111,616	1,823,536	2,616,434	2,628,799	2,153,412	1,411,393
			6.8%	6,696	453	661	102	177	51	8	784	1,382	1,005	800	668	607
	曾於市		6.4%	2,296,818	202,360	225,747	35,954	102,740	27,994	2,970	374,014	421,685	255,247	270,269	174,323	203,515
			0.0%	0	0	0	0	0	0	0	0	0	0	0	0	0
	霧島市		0.0%	0	0	0	0	0	0	0	0	0	0	0	0	0
			3.4%	3,397	393	442	174	601	478	481	116	300	0	43	282	88
	鹿児島県内		6.8%	2,433,332	183,579	141,771	117,342	562,221	521,991	580,635	117,180	100,106	0	19,515	60,912	28,080
			2.9%	2,919	150	255	75	35	175	145	503	748	111	280	231	212
	熊本		3.4%	1,228,192	57,645	99,225	33,749	25,650	136,620	124,600	316,381	217,485	40,392	90,990	37,422	48,033
			0.0%	0	0	0	0	0	0	0	0	0	0	0	0	0
	大分		0.0%	0	0	0	0	0	0	0	0	0	0	0	0	0
			12.8%	12,670	1,876	3,385	1,108	407	9	72	850	605	369	1,320	1,598	1,071
	福岡		13.5%	4,856,846	997,304	1,139,157	561,415	255,313	7,020	74,520	610,049	171,180	121,770	357,048	245,214	316,856
			6.2%	6,157	260	1,012	1,217	330	0	0	1,044	985	110	100	280	820
	佐賀		7.9%	2,834,092	133,957	358,344	696,141	189,270	0	0	771,174	429,786	17,820	27,000	57,240	153,360
			0.5%	458	0	0	0	0	0	0	405	53	0	0	0	0
長崎		1.0%	373,563	0	0	0	0	0	0	337,210	36,353	0	0	0	0	
		0.0%	0	0	0	0	0	0	0	0	0	0	0	0	0	
沖縄		0.0%	0	0	0	0	0	0	0	0	0	0	0	0	0	
		1.7%	1,650	0	0	0	300	424	891	35	0	0	0	0	0	
その他県外		5.7%	2,059,566	0	0	0	361,801	508,649	1,158,239	35,640	0	-3,456	-648	-659	0	

上段:数量Kg

下段:金額円

品目名	産地名	産地別割合	合計	4月	5月	6月	7月	8月	9月	10月	11月	12月	1月	2月	3月	
ね ぎ	合 計	100%	126,068	6,661	16,093	17,070	5,950	5,210	5,084	6,361	9,826	805	14,283	23,279	15,447	
		100%	64,519,218	2,686,235	5,348,171	7,434,415	6,983,965	6,274,850	7,313,033	5,386,684	3,858,424	936,576	5,948,434	7,569,683	4,778,748	
	単 価		512	403	332	436	1,174	1,204	1,439	847	393	1,164	416	325	309	
			131.5%	86.3%	179.4%	190.2%	74.4%	64.9%	62.9%	78.8%	132.6%	8.5%	232.2%	299.7%	213.0%	
	前年対比		135.7%	97.0%	206.4%	259.7%	197.7%	111.5%	171.0%	124.7%	105.8%	15.1%	141.9%	193.0%	133.3%	
			0.5%	584	12	24	35	5	5	-1	4	537	-237	33	49	117
	市 内		0.2%	160,797	5,832	7,668	11,297	864	4,450	-972	1,512	155,261	-60,761	4,990	6,356	24,300
			0.2%	307	0	0	0	0	0	0	0	0	307	0	0	0
	三股町		0.1%	68,591	0	0	0	0	0	0	0	0	68,591	0	0	0
			0.0%	0	0	0	0	0	0	0	0	0	0	0	0	0
	西諸県郡		0.0%	0	0	0	0	0	0	0	0	0	0	0	0	0
			14.7%	18,589	2,122	2,249	1,866	1,707	1,630	1,384	1,615	2,485	638	816	902	1,175
	県 内		26.6%	17,134,876	905,580	926,672	1,517,268	3,119,601	2,309,315	3,205,468	1,749,762	1,024,628	792,990	648,149	484,569	450,874
			9.9%	12,458	1,089	953	0	563	1,898	1,605	1,463	1,648	-210	491	1,320	1,638
	曾於市		10.2%	6,564,928	290,677	264,018	0	528,660	1,482,160	1,224,018	1,018,386	549,936	-48,060	221,508	519,696	513,929
			-0.1%	-141	0	0	0	0	0	0	0	0	-141	0	0	0
	霧島市		-0.1%	-38,232	0	0	0	0	0	0	0	0	-38,232	0	0	0
			63.9%	80,564	2,101	11,182	13,934	2,620	914	968	1,861	3,836	81	12,038	20,042	10,990
	鹿児島県内		44.6%	28,775,996	805,809	3,331,541	4,875,476	1,758,564	1,166,994	885,989	1,144,703	1,410,059	37,530	4,198,231	6,001,787	3,159,313
			3.5%	4,404	369	810	339	243	327	202	366	429	85	330	457	447
	熊 本		5.8%	3,714,028	231,660	241,866	262,602	362,264	614,520	352,512	471,420	284,148	44,442	312,012	301,423	235,159
			2.2%	2,794	585	369	15	42	39	0	424	319	144	141	218	498
	大 分		2.1%	1,375,516	213,613	133,553	15,390	39,204	31,753	0	323,093	150,568	64,800	91,908	96,714	214,920
			3.4%	4,312	345	435	581	457	321	681	512	180	85	238	252	226
	福 岡		7.0%	4,487,402	212,004	233,927	446,040	699,635	523,746	1,215,260	561,870	83,268	46,440	249,642	124,600	90,970
			1.3%	1,653	39	78	285	313	76	235	24	36	15	197	40	316
	佐 賀		2.5%	1,606,148	21,060	46,332	258,066	442,773	101,412	398,790	12,960	8,748	13,284	203,040	21,924	77,759
			0.0%	0	0	0	0	0	0	0	0	0	0	0	0	0
長 崎		0.0%	0	0	0	0	0	0	0	0	0	0	0	0	0	
		0.0%	0	0	0	0	0	0	0	0	0	0	0	0	0	
沖 縄		0.0%	0	0	0	0	0	0	0	0	0	0	0	0	0	
		0.0%	0	0	0	0	0	0	0	0	0	0	0	0	0	
その他 県 外		0.4%	545	0	-7	15	0	0	10	93	356	38	0	0	40	
		1.0%	669,168	0	162,594	48,276	32,400	40,500	31,968	102,978	191,808	15,552	18,954	12,614	11,524	

上段:数量Kg

下段:金額円

品目名	産地名	産地別割合	合計	4月	5月	6月	7月	8月	9月	10月	11月	12月	1月	2月	3月	
白ねぎ	合計	100%	108,520	7,477	4,710	5,574	5,545	5,346	7,576	13,796	7,098	19,702	14,889	10,902	5,907	
		100%	43,520,471	2,891,637	2,172,166	2,362,522	2,969,276	2,358,931	4,140,634	6,944,270	2,624,233	6,424,969	5,128,575	3,584,790	1,918,468	
	単価		401	387	461	424	536	441	547	503	370	326	344	329	325	
			60.4%	73.4%	59.3%	69.6%	60.0%	50.3%	55.9%	101.5%	47.4%	64.7%	62.0%	50.8%	37.9%	
	前年対比		86.9%	114.4%	66.8%	95.6%	116.8%	58.0%	97.9%	122.7%	54.8%	91.3%	97.3%	72.7%	57.7%	
			13.3%	14,450	0	0	27	0	166	5	53	93	5,955	4,952	2,260	939
	市内		10.2%	4,442,186	0	0	292	0	30,186	1,620	11,664	34,776	1,842,118	1,654,636	629,845	237,049
			0.7%	803	276	0	0	0	0	0	0	0	115	412	0	0
	三股町		0.5%	198,936	64,368	0	0	0	0	0	0	0	28,836	105,732	0	0
			0.0%	0	0	0	0	0	0	0	0	0	0	0	0	0
	西諸県郡		0.0%	0	0	0	0	0	0	0	0	0	0	0	0	0
			31.3%	34,010	1,227	504	854	1,468	1,078	449	396	863	10,585	7,917	6,234	2,437
	県内		28.5%	12,407,186	450,063	251,478	345,168	979,668	497,146	278,316	239,274	268,704	3,544,615	2,675,451	2,023,272	854,031
			2.0%	2,211	79	0	0	0	0	0	0	0	210	288	1,394	240
	曾於市		1.6%	717,957	6,496	0	0	0	0	0	0	0	48,060	85,536	494,273	83,592
			0.1%	141	0	0	0	0	0	0	0	0	141	0	0	0
	霧島市		0.1%	38,232	0	0	0	0	0	0	0	0	38,232	0	0	0
			12.4%	13,410	2,466	1,467	2,814	1,116	1,208	24	114	944	2,108	1,059	30	60
	鹿児島県内		12.1%	5,278,226	894,565	586,445	1,091,502	507,384	543,294	14,688	70,848	347,728	719,312	474,380	12,960	15,120
			10.4%	11,326	1,536	591	18	477	300	261	2,944	3,121	213	0	642	1,223
	熊本		10.9%	4,745,093	646,461	265,194	11,178	299,214	126,360	181,872	1,465,052	1,141,722	73,170	0	246,618	288,252
			10.2%	11,026	1,659	2,178	1,831	1,284	807	0	0	1,281	375	261	342	1,008
	大分		12.5%	5,420,051	735,886	1,079,417	897,480	911,390	443,880	0	0	467,694	133,218	132,840	177,822	440,424
			0.2%	234	234	0	0	0	0	0	0	0	0	0	0	0
	福岡		0.2%	93,798	93,798	0	0	0	0	0	0	0	0	0	0	0
			0.0%	0	0	0	0	0	0	0	0	0	0	0	0	0
	佐賀		0.0%	0	0	0	0	0	0	0	0	0	0	0	0	0
			0.0%	0	0	0	0	0	0	0	0	0	0	0	0	0
長崎		0.0%	0	0	0	0	0	0	0	0	0	0	0	0	0	
		0.0%	0	0	0	0	0	0	0	0	0	0	0	0	0	
沖縄		0.0%	0	0	0	0	0	0	0	0	0	0	0	0	0	
		0.0%	0	0	0	0	0	0	0	0	0	0	0	0	0	
その他 県外		19.3%	20,909	0	-30	30	1,200	1,787	6,837	10,289	796	0	0	0	0	
		23.4%	10,178,806	0	-10,368	16,902	271,620	718,065	3,664,138	5,157,432	363,609	-2,592	0	0	0	

上段:数量Kg

下段:金額円

品目名	産地名	産地別割合	合計	4月	5月	6月	7月	8月	9月	10月	11月	12月	1月	2月	3月	
春 菊	合計	100%	16,980	653	750	550	408	514	422	1,181	2,713	4,107	2,549	1,959	1,174	
		100%	7,708,703	418,801	360,323	242,710	295,236	302,988	351,017	888,248	842,811	2,165,122	945,425	552,225	343,797	
	単価		454	642	480	441	724	589	832	752	311	527	371	282	293	
			53.6%	75.2%	117.4%	95.1%	111.4%	183.8%	82.4%	48.1%	70.6%	48.3%	40.7%	37.4%	54.4%	
	前年対比		82.8%	133.0%	136.0%	131.4%	176.9%	199.7%	144.1%	95.1%	73.5%	79.2%	58.8%	65.4%	48.1%	
			10.5%	1,789	12	0	0	0	0	0	22	263	361	345	647	139
	市内		5.5%	424,001	432	0	0	0	0	0	3,240	35,413	132,364	90,925	141,744	19,883
			0.0%	0	0	0	0	0	0	0	0	0	0	0	0	0
	三股町		0.0%	0	0	0	0	0	0	0	0	0	0	0	0	0
			0.0%	0	0	0	0	0	0	0	0	0	0	0	0	0
	西諸県郡		0.0%	0	0	0	0	0	0	0	0	0	0	0	0	0
			0.0%	0	0	0	0	0	0	0	0	0	0	0	0	0
	県内		1.5%	258	43	0	0	0	0	17	0	57	93	4	20	24
			1.4%	109,723	38,795	0	0	0	0	11,961	0	4,601	38,620	518	12,420	2,808
	曾於市		13.5%	2,291	4	0	0	0	0	0	0	35	940	1,010	254	49
			11.8%	906,379	200	0	0	0	0	0	0	4,639	463,590	365,407	67,651	4,892
	霧島市		0.0%	0	0	0	0	0	0	0	0	0	0	0	0	0
			0.0%	0	0	0	0	0	0	0	0	0	0	0	0	0
	鹿児島県内		28.6%	4,849	204	20	0	0	30	0	50	1,162	1,470	769	634	510
			24.2%	1,867,952	135,811	11,318	0	0	26,190	0	21,254	305,942	649,512	298,544	226,838	192,543
熊本		21.3%	3,610	0	442	396	346	480	284	616	563	359	35	65	25	
		26.5%	2,044,307	0	191,574	198,646	254,736	273,774	226,412	466,929	235,002	167,804	13,230	10,530	5,670	
大分		2.8%	469	0	0	0	0	0	0	66	253	150	0	0	0	
		2.8%	218,582	0	0	0	0	0	0	38,858	128,208	51,516	0	0	0	
福岡		21.9%	3,713	390	289	154	62	4	121	428	380	734	386	339	427	
		27.8%	2,141,755	243,563	157,431	44,064	41,580	3,024	114,588	359,911	129,006	655,884	177,233	93,042	122,429	
佐賀		0.0%	0	0	0	0	0	#VALUE!	0	0	0	0	0	0	0	
		0.0%	0	0	0	0	0	0	0	0	0	0	0	0	0	
長崎		0.0%	0	0	0	0	0	0	0	0	0	0	0	0	0	
		0.0%	0	0	0	0	0	0	0	0	0	0	0	0	0	
沖縄		0.0%	0	0	0	0	0	0	0	0	0	0	0	0	0	
		0.0%	0	0	0	0	0	0	0	0	0	0	0	0	0	
その他 県外		0.0%	0	0	0	0	0	0	0	0	0	0	0	0	0	
		-0.1%	-3,996	0	0	0	-1,080	0	-1,944	-1,944	0	5,832	-432	0	-4,428	

上段:数量Kg

下段:金額円

品目名	産地名	産地別割合	合計	4月	5月	6月	7月	8月	9月	10月	11月	12月	1月	2月	3月	
な っ ば	合 計	100%	14,858	1,338	1,744	1,489	1,237	1,511	1,249	1,380	1,182	881	578	998	1,271	
		100%	4,538,208	454,474	428,361	516,187	483,278	585,997	541,836	413,759	56,380	288,133	252,958	203,105	313,740	
	単 価		305	340	246	347	391	388	434	300	48	327	438	204	247	
			45.2%	34.0%	54.7%	51.9%	44.0%	32.3%	29.7%	34.8%	52.0%	66.7%	53.8%	77.5%	98.4%	
	前年対比		67.3%	79.4%	139.9%	87.4%	93.6%	51.3%	51.4%	49.4%	13.9%	76.3%	88.4%	69.4%	87.1%	
			1.4%	211	0	188	6	0	0	0	0	17	0	0	0	0
	市 内		0.4%	16,686	0	13,824	216	0	0	0	0	2,646	0	0	0	0
			0.0%	0	0	0	0	0	0	0	0	0	0	0	0	0
	三股町		0.0%	0	0	0	0	0	0	0	0	0	0	0	0	0
			0.0%	0	0	0	0	0	0	0	0	0	0	0	0	0
	西諸県郡		0.0%	0	0	0	0	0	0	0	0	0	0	0	0	0
			0.0%	0	0	0	0	0	0	0	0	0	0	0	0	0
	県 内		2.3%	349	12	38	30	6	0	97	59	0	33	38	24	12
			3.7%	168,588	4,536	10,681	9,504	3,564	0	52,553	16,351	0	29,700	26,795	9,936	4,968
	曾於市		80.2%	11,911	984	1,040	1,167	1,019	1,259	1,100	1,269	1,044	797	444	822	966
			68.6%	3,114,494	283,176	232,729	327,186	297,713	421,200	434,257	378,616	11,243	224,208	151,157	143,057	209,952
	霧島市		0.0%	0	0	0	0	0	0	0	0	0	0	0	0	0
			0.0%	0	0	0	0	0	0	0	0	0	0	0	0	0
	鹿児島県内		16.1%	2,386	342	478	286	212	252	52	52	121	51	96	152	292
			27.3%	1,240,006	166,762	171,127	179,281	182,001	164,797	55,026	18,792	44,651	34,225	77,382	47,790	98,172
熊 本		0.0%	0	0	0	0	0	0	0	0	0	0	0	0	0	
		0.0%	0	0	0	0	0	0	0	0	0	0	0	0	0	
大 分		0.0%	0	0	0	0	0	0	0	0	0	0	0	0	0	
		0.0%	0	0	0	0	0	0	0	0	0	0	0	0	0	
福 岡		0.0%	1	0	0	0	0	0	0	0	0	0	0	0	1	
		0.0%	648	0	0	0	0	0	0	0	0	0	0	0	648	
佐 賀		0.0%	0	0	0	0	0	0	0	0	0	0	0	0	0	
		0.0%	0	0	0	0	0	0	0	0	0	0	0	0	0	
長 崎		0.0%	0	0	0	0	0	0	0	0	0	0	0	0	0	
		0.0%	0	0	0	0	0	0	0	0	0	0	0	0	0	
沖 縄		0.0%	0	0	0	0	0	0	0	0	0	0	0	0	0	
		0.0%	0	0	0	0	0	0	0	0	0	0	0	0	0	
その他 県 外		0.0%	0	0	0	0	0	0	0	0	0	0	0	0	0	
		0.0%	-2,214	0	0	0	0	0	0	0	-2,160	0	-2,376	2,322	0	

上段:数量Kg

下段:金額円

品目名	産地名	産地別割合	合計	4月	5月	6月	7月	8月	9月	10月	11月	12月	1月	2月	3月	
に ら	合 計	100%	34,323	2,390	3,905	3,834	2,914	2,693	2,865	3,862	2,386	2,066	2,084	2,590	2,737	
		100%	19,056,199	1,254,592	1,262,389	1,504,070	1,515,106	1,617,643	1,828,826	1,940,238	1,662,256	1,391,537	2,121,973	1,841,553	1,116,016	
	単 価		555	525	323	392	520	601	638	502	697	674	1,018	711	408	
			63.2%	55.5%	89.7%	92.2%	76.7%	64.3%	59.5%	74.7%	41.6%	35.4%	60.1%	61.6%	64.4%	
	前年対比		87.6%	90.7%	133.4%	156.9%	122.8%	115.8%	111.3%	105.4%	66.7%	50.1%	80.3%	69.6%	62.1%	
			1.8%	630	32	5	49	12	37	77	155	50	31	53	78	54
	市 内		1.4%	275,231	24,192	3,780	19,613	8,856	15,854	10,757	33,874	23,803	20,941	47,271	63,028	3,262
			0.0%	0	0	0	0	0	0	0	0	0	0	0	0	0
	三股町		0.0%	0	0	0	0	0	0	0	0	0	0	0	0	0
			18.2%	6,264	735	710	892	632	840	619	195	238	349	313	320	431
	西諸県郡		13.1%	2,503,872	324,594	205,470	277,830	231,930	401,922	272,808	47,520	97,416	140,832	220,644	151,740	131,166
			73.8%	25,333	1,513	2,937	2,793	2,116	1,546	2,027	3,305	1,806	1,343	1,678	2,162	2,107
	県 内		79.7%	15,184,843	852,076	973,737	1,172,877	1,161,856	1,010,215	1,492,557	1,785,728	1,409,256	956,125	1,849,533	1,614,473	906,410
			0.3%	90	0	8	0	0	0	82	0	0	0	0	0	0
	曾於市		0.2%	29,074	0	1,858	0	0	0	27,216	0	0	0	0	0	0
			0.0%	0	0	0	0	0	0	0	0	0	0	0	0	0
	霧島市		0.0%	0	0	0	0	0	0	0	0	0	0	0	0	0
			1.2%	412	0	100	0	0	25	45	207	15	0	0	15	5
	鹿児島県内		0.8%	156,384	0	19,980	0	0	28,188	19,548	68,796	12,420	0	0	6,372	1,080
			2.9%	987	45	50	100	97	155	0	0	58	343	20	0	120
	熊 本		3.4%	652,401	26,946	24,840	33,750	69,048	117,724	0	0	49,701	273,639	-10,595	0	67,348
			0.8%	285	0	0	0	15	70	0	0	200	0	0	0	0
	大 分		0.6%	109,080	0	0	0	9,720	34,020	0	0	65,340	0	0	0	0
			0.9%	305	65	95	0	25	20	15	10	20	0	20	15	20
	福 岡		0.6%	123,714	26,784	34,020	0	10,800	9,720	5,940	4,320	4,320	0	15,120	5,940	6,750
			0.0%	0	0	0	0	0	0	0	0	#VALUE!	0	0	0	0
	佐 賀		0.0%	0	0	0	0	0	0	0	0	0	0	0	0	0
			0.0%	0	0	0	0	0	0	0	0	0	0	0	0	0
長 崎		0.0%	0	0	0	0	0	0	0	0	0	0	0	0	0	
		0.0%	0	0	0	0	0	0	0	0	0	0	0	0	0	
沖 縄		0.0%	0	0	0	0	0	0	0	0	0	0	0	0	0	
		0.0%	0	0	0	0	0	0	0	0	0	0	0	0	0	
その他 県 外		0.1%	18	0	0	0	18	0	0	0	0	0	0	0	0	
		0.1%	21,600	0	-1,296	0	22,896	0	0	0	0	0	0	0	0	

上段:数量Kg

下段:金額円

品目名	産地名	産地別割合	合計	4月	5月	6月	7月	8月	9月	10月	11月	12月	1月	2月	3月	
き ゆ う り	合 計	100%	458,576	47,981	63,677	57,431	28,246	39,516	35,465	26,663	30,726	26,954	29,571	29,686	42,660	
		100%	85,861,752	7,572,551	7,968,047	7,747,676	7,041,264	8,883,828	9,104,576	7,762,612	4,975,462	5,189,895	5,762,309	6,480,987	7,372,545	
	単 価		187	158	125	135	249	225	257	291	162	193	195	218	173	
			62.1%	85.0%	87.3%	81.0%	66.1%	77.8%	59.7%	57.6%	59.4%	34.1%	31.9%	46.4%	82.7%	
	前年対比		57.4%	90.7%	116.3%	137.2%	145.9%	110.6%	171.2%	97.6%	29.9%	19.7%	22.5%	35.1%	47.1%	
			23.2%	106,338	14,190	18,172	13,553	5,192	7,709	6,470	5,609	2,644	4,342	7,363	7,554	13,541
	市 内		16.4%	14,106,763	1,732,784	1,639,592	1,362,440	888,883	1,301,698	1,666,584	1,319,863	451,256	486,648	792,817	932,828	1,531,370
			1.7%	7,670	955	1,855	1,380	410	1,470	770	35	0	95	95	235	370
	三股町		1.6%	1,349,082	136,782	210,762	180,846	143,694	420,228	146,880	6,912	0	10,368	7,344	28,350	56,916
			0.0%	0	0	0	0	0	0	0	0	0	0	0	0	0
	西諸県郡		0.0%	0	0	0	0	0	0	0	0	0	0	0	0	0
			48.2%	221,146	23,716	33,886	32,926	16,466	22,019	23,885	14,349	23,478	8,784	3,016	4,597	14,024
	県 内		50.4%	43,281,913	3,783,231	4,613,415	4,735,267	4,614,310	5,261,685	5,914,760	4,529,154	3,640,690	1,810,327	589,958	946,124	2,842,992
			21.4%	97,982	6,535	9,035	9,403	5,413	8,261	4,190	6,522	2,230	7,090	13,532	12,793	12,978
	曾於市		24.8%	21,305,164	1,372,248	1,418,310	1,440,395	1,216,501	1,883,801	1,281,636	1,862,978	398,650	1,454,900	3,030,858	3,378,283	2,566,604
			0.0%	0	0	0	0	0	0	0	0	0	0	0	0	0
	霧島市		0.0%	0	0	0	0	0	0	0	0	0	0	0	0	0
			5.4%	24,969	2,585	730	30	711	0	5	148	2,375	6,642	5,565	4,507	1,672
	鹿児島県内		6.6%	5,664,282	547,506	85,968	13,608	162,324	0	3,456	43,705	484,866	1,427,652	1,341,332	1,195,402	358,463
			0.1%	396	0	0	140	54	57	145	0	0	0	0	0	0
熊 本		0.2%	138,348	0	0	15,120	15,552	16,416	91,260	0	0	0	0	0	0	
		0.0%	0	0	0	0	0	0	0	0	0	0	0	0	0	
大 分		0.0%	0	0	0	0	0	0	0	0	0	0	0	0	0	
		0.0%	0	0	0	0	0	0	0	0	0	0	0	0	0	
福 岡		0.0%	0	0	0	0	0	0	0	0	0	0	0	0	0	
		0.0%	0	0	0	0	0	0	0	0	0	0	0	0	0	
佐 賀		0.0%	75	0	0	0	0	0	0	0	0	0	0	0	75	
		0.0%	16,200	0	0	0	0	0	0	0	0	0	0	0	16,200	
長 崎		0.0%	0	0	0	0	0	0	0	0	0	0	0	0	0	
		0.0%	0	0	0	0	0	0	0	0	0	0	0	0	0	
沖 縄		0.0%	0	0	0	0	0	0	0	0	0	0	0	0	0	
		0.0%	0	0	0	0	0	0	0	0	0	0	0	0	0	
その他 県 外		0.0%	0	0	0	0	0	0	0	0	0	0	0	0	0	
		0.0%	0	0	0	0	0	0	0	0	0	0	0	0	0	

上段:数量Kg

下段:金額円

品目名	産地名	産地別割合	合計	4月	5月	6月	7月	8月	9月	10月	11月	12月	1月	2月	3月	
かぼ ち ゃ	合 計	100%	367,491	42,135	54,593	32,404	21,486	21,067	26,691	30,697	12,726	38,481	20,190	31,760	35,260	
		100%	61,024,564	5,162,249	7,348,516	6,528,867	5,190,667	4,410,006	3,804,938	5,238,485	1,887,889	7,213,676	3,431,592	4,754,841	6,052,838	
	単 価		166	123	135	201	242	209	143	171	148	187	170	150	172	
			104.1%	120.2%	184.2%	66.5%	31.9%	87.4%	109.6%	155.7%	63.7%	190.1%	178.8%	159.0%	107.5%	
	前年対比		147.7%	131.5%	187.5%	92.7%	87.5%	194.2%	188.8%	231.5%	60.1%	284.2%	200.2%	153.0%	176.1%	
			2.9%	10,637	0	0	1,300	3,920	2,897	533	274	290	1,413	10	0	0
	市 内		2.6%	1,588,053	0	0	230,364	684,385	409,449	39,453	21,481	33,264	169,117	540	0	0
			0.2%	690	0	0	0	440	0	0	0	0	250	0	0	0
	三股町		0.2%	152,172	0	0	0	97,956	0	0	0	0	54,216	0	0	0
			0.1%	200	0	0	0	60	140	0	0	0	0	0	0	0
	西諸県郡		0.0%	14,904	0	0	0	6,912	7,992	0	0	0	0	0	0	0
			4.0%	14,761	500	500	1,182	9,650	2,030	120	123	56	480	10	110	0
	県 内		6.7%	4,075,359	75,600	128,456	288,692	2,716,506	624,649	7,236	53,659	38,271	116,791	1,080	24,419	0
			0.6%	2,104	0	0	1,570	294	60	40	0	0	140	0	0	0
	曾於市		0.5%	335,016	0	0	278,802	35,640	1,998	1,728	0	0	16,848	0	0	0
			0.0%	0	0	0	0	0	0	0	0	0	0	0	0	0
	霧島市		0.0%	0	0	0	0	0	0	0	0	0	0	0	0	0
			0.0%	0	0	0	0	0	0	0	0	0	0	0	0	0
	鹿児島県内		0.5%	1,840	0	0	0	1,072	0	68	0	0	0	0	200	500
			0.8%	484,207	0	0	0	338,364	0	3,823	0	0	0	0	36,720	105,300
	熊 本		1.7%	6,168	155	73	302	1,190	0	0	0	0	1,438	0	1,610	1,400
			2.4%	1,440,191	23,242	7,754	83,603	244,350	0	0	0	0	569,160	0	229,770	282,312
	大 分		0.0%	0	0	0	0	0	0	0	0	0	0	0	0	0
			0.0%	0	0	0	0	0	0	0	0	0	0	0	0	0
	福 岡		0.0%	0	0	0	0	0	0	0	0	0	0	0	0	0
			0.0%	0	0	0	0	0	0	0	0	0	0	0	0	0
	佐 賀		0.0%	0	0	0	0	0	0	0	0	0	0	0	0	0
			0.0%	0	0	0	0	0	0	0	0	0	0	0	0	0
長 崎		0.0%	0	0	0	0	0	0	0	0	0	0	0	0	0	
		0.0%	0	0	0	0	0	0	0	0	0	0	0	0	0	
沖 縄		0.0%	0	0	0	0	0	0	0	0	0	0	0	0	0	
		0.0%	0	0	0	0	0	0	0	0	0	0	0	0	0	
その他 県 外		90.1%	331,090	41,480	54,020	28,050	4,860	15,940	25,930	30,300	12,380	34,760	20,170	29,840	33,360	
		86.7%	52,934,662	5,063,407	7,212,306	5,647,406	1,066,554	3,365,918	3,752,698	5,163,345	1,816,354	6,287,544	3,429,972	4,463,932	5,665,226	

上段:数量Kg

下段:金額円

品目名	産地名	産地別割合	合計	4月	5月	6月	7月	8月	9月	10月	11月	12月	1月	2月	3月	
な す	合 計	100%	162,061	11,892	18,207	23,324	15,652	17,273	10,726	18,085	7,044	9,909	6,261	7,970	15,716	
		100%	47,180,881	3,692,952	3,738,781	4,942,752	4,760,067	5,106,169	4,865,679	6,119,179	1,729,551	3,089,802	2,004,650	2,623,921	4,507,378	
	単 価		291	311	205	212	304	296	454	338	246	312	320	329	287	
			64.8%	59.4%	58.9%	76.8%	53.1%	62.4%	40.1%	106.1%	64.4%	78.7%	56.7%	68.2%	72.8%	
	前年対比		94.1%	72.0%	62.8%	97.5%	121.5%	101.6%	149.5%	187.2%	67.9%	97.5%	65.0%	67.1%	77.8%	
			4.7%	7,554	0	0	1,952	2,248	2,537	482	275	5	40	0	10	5
	市 内		4.0%	1,871,729	0	0	490,984	580,878	607,593	114,750	63,711	1,728	3,931	0	6,264	1,890
			0.0%	0	0	0	0	0	0	0	0	0	0	0	0	0
	三股町		0.0%	0	0	0	0	0	0	0	0	0	0	0	0	0
			0.0%	0	0	0	0	0	0	0	0	0	0	0	0	0
	西諸県郡		0.0%	0	0	0	0	0	0	0	0	0	0	0	0	0
			0.0%	0	0	0	0	0	0	0	0	0	0	0	0	0
	県 内		38.0%	61,504	5,121	10,077	12,387	9,010	5,474	2,971	3,344	2,465	3,458	1,887	1,847	3,464
			38.7%	18,265,003	1,709,605	2,130,888	2,777,711	3,055,806	2,007,525	1,165,184	1,160,248	743,148	1,116,134	661,844	683,366	1,053,544
	曾於市		17.5%	28,361	3,165	3,943	3,690	1,427	3,666	2,580	1,590	0	2,038	1,779	1,568	2,916
			17.6%	8,304,041	1,000,436	783,583	687,560	439,678	1,089,827	1,391,364	474,552	0	594,799	548,942	482,285	811,015
	霧島市		0.0%	0	0	0	0	0	0	0	0	0	0	0	0	0
			0.0%	0	0	0	0	0	0	0	0	0	0	0	0	0
	鹿児島県内		6.9%	11,191	492	972	971	75	73	103	2,124	12	600	757	1,820	3,192
			7.2%	3,411,409	133,380	196,236	214,056	38,258	26,784	50,490	786,132	3,078	189,216	258,876	591,192	923,711
熊 本		31.4%	50,829	2,884	2,961	4,034	2,598	5,259	4,396	10,519	4,357	3,561	1,710	2,591	5,961	
		30.1%	14,189,041	747,480	538,304	661,188	514,928	1,274,734	2,054,370	3,495,592	879,266	1,096,190	483,256	811,242	1,632,491	
大 分		0.0%	40	0	0	0	0	40	0	0	0	0	0	0	0	
		0.0%	2,592	0	0	0	0	2,592	0	0	0	0	0	0	0	
福 岡		0.0%	55	0	0	10	35	10	0	0	0	0	0	0	0	
		0.1%	26,664	0	0	2,560	18,091	6,013	0	0	0	0	0	0	0	
佐 賀		0.0%	40	0	0	0	25	15	0	0	0	0	0	0	0	
		0.0%	20,901	0	0	0	15,390	5,511	0	0	0	0	0	0	0	
長 崎		0.0%	0	0	0	0	0	0	0	0	0	0	0	0	0	
		0.0%	0	0	0	0	0	0	0	0	0	0	0	0	0	
沖 縄		0.0%	0	0	0	0	0	0	0	0	0	0	0	0	0	
		0.0%	0	0	0	0	0	0	0	0	0	0	0	0	0	
その他 県 外		1.5%	2,489	230	255	281	235	200	195	234	205	213	129	134	178	
		2.3%	1,089,501	102,051	89,770	108,693	97,038	85,590	89,521	138,944	102,331	89,532	51,732	49,572	84,727	

上段:数量Kg

下段:金額円

品目名	産地名	産地別割合	合計	4月	5月	6月	7月	8月	9月	10月	11月	12月	1月	2月	3月	
ト マ ト	合 計	100%	455,391	32,269	47,587	59,043	34,830	38,046	32,937	29,145	29,038	34,465	42,887	35,871	39,273	
		100%	142,008,527	12,363,819	9,701,789	12,823,273	12,858,737	14,902,309	15,120,945	15,609,244	8,479,559	10,158,940	9,022,718	8,495,786	12,471,408	
	単 価		312	383	204	217	369	392	459	536	292	295	210	237	318	
			80.6%	62.1%	67.0%	86.3%	74.6%	85.7%	75.0%	67.1%	74.1%	89.9%	173.6%	82.8%	79.4%	
	前年対比		97.4%	74.5%	54.7%	108.9%	194.0%	102.3%	88.0%	136.1%	119.5%	109.7%	122.6%	78.2%	81.5%	
			7.4%	33,709	3,853	3,940	2,888	1,671	424	1,999	419	407	1,436	6,349	5,130	5,193
	市 内		7.6%	10,834,178	1,681,317	1,048,864	689,423	494,246	247,844	1,069,421	408,176	213,689	369,748	1,441,767	1,328,059	1,841,624
			1.5%	7,004	344	2,988	2,012	536	0	0	0	0	0	212	328	584
	三股町		1.0%	1,353,747	93,582	486,648	298,976	243,259	0	0	0	0	0	28,188	56,160	146,934
			1.3%	5,765	0	371	954	1,052	229	331	538	641	246	605	660	140
	西諸県郡		1.7%	2,403,604	0	92,016	275,454	356,650	117,916	186,603	473,936	346,605	90,126	186,721	217,977	59,600
			23.8%	108,489	4,347	8,988	20,863	11,009	10,138	9,068	6,251	4,934	10,444	7,613	6,957	7,877
	県 内		29.7%	42,181,231	2,628,745	2,500,871	5,090,635	4,834,980	4,715,233	4,414,299	4,276,888	2,582,797	3,855,327	1,982,434	2,132,775	3,166,247
			6.8%	30,911	4,631	1,721	2,995	441	752	2,619	1,613	0	338	3,926	5,031	6,844
	曾於市		5.4%	7,648,160	1,451,250	302,389	541,015	105,818	206,064	934,524	617,252	0	75,081	728,633	999,746	1,686,388
			0.0%	0	0	0	0	0	0	0	0	0	0	0	0	0
	霧島市		0.0%	0	0	0	0	0	0	0	0	0	0	0	0	
			17.9%	81,695	9,080	5,891	5,370	8,944	12,064	7,424	5,692	0	5,930	9,248	5,893	6,158
	鹿児島県内		17.7%	25,103,943	3,027,726	1,346,436	1,160,373	2,773,602	3,994,704	3,259,062	3,096,252	0	1,609,157	1,763,346	1,175,364	1,897,921
			38.8%	176,678	9,174	23,391	23,545	9,528	11,750	8,890	13,561	22,063	15,681	14,889	11,777	12,429
	熊 本		33.2%	47,128,169	3,258,935	3,893,180	4,452,396	3,415,743	4,634,642	4,023,167	5,767,551	4,753,020	3,953,847	2,822,509	2,562,237	3,590,942
			1.8%	8,021	0	0	275	1,575	2,538	2,337	641	322	322	0	12	0
	大 分		2.4%	3,376,346	0	0	88,255	546,743	866,771	1,098,923	503,731	166,493	98,432	0	6,998	0
			0.0%	2	0	0	0	0	0	2	0	0	0	0	0	0
	福 岡		0.0%	950	0	0	0	0	0	950	0	0	0	0	0	
			0.1%	344	0	0	136	20	0	0	0	30	68	45	0	45
	佐 賀		0.4%	558,166	0	0	227,059	34,452	0	0	0	41,472	107,222	69,120	0	78,841
			0.5%	2,199	839	298	0	0	0	0	429	634	0	0	0	0
長 崎		0.8%	1,091,490	222,264	31,385	0	0	0	0	465,458	372,383	0	0	0	0	
		0.0%	0	0	0	0	0	0	0	0	0	0	0	0	0	
沖 縄		0.0%	0	0	0	0	0	0	0	0	0	0	0	0	0	
		0.1%	574	0	0	6	54	152	268	0	7	0	0	84	4	
その他 県 外		0.2%	328,543	0	0	-313	53,244	119,135	133,996	0	3,100	0	0	16,470	2,911	

上段:数量Kg

下段:金額円

品目名	産地名	産地別割合	合計	4月	5月	6月	7月	8月	9月	10月	11月	12月	1月	2月	3月	
ピーマン	合計	100%	187,366	13,422	20,416	17,344	27,632	15,286	20,190	14,529	15,621	16,298	9,560	7,332	9,739	
		100%	81,497,067	9,937,112	5,531,274	4,799,494	11,845,705	6,373,680	10,811,770	7,516,986	5,919,137	4,797,552	4,585,517	4,503,946	4,874,894	
	単価		435	740	271	277	429	417	536	517	379	294	480	614	501	
			79.5%	50.0%	64.3%	61.1%	133.3%	87.0%	123.2%	97.6%	112.2%	103.2%	75.6%	47.6%	45.4%	
	前年対比		104.9%	86.4%	83.5%	87.0%	356.6%	176.7%	280.7%	186.5%	147.0%	76.0%	67.6%	50.9%	36.8%	
			20.4%	38,177	2,441	3,775	4,469	2,449	1,758	1,642	3,853	4,289	5,229	3,348	2,190	2,735
	市内		16.7%	13,579,939	1,287,792	870,512	725,786	1,147,328	624,607	656,861	1,854,161	1,178,636	1,068,984	1,668,958	1,337,368	1,158,946
			0.0%	0	0	0	0	0	0	0	0	0	0	0	0	0
	三股町		0.0%	0	0	0	0	0	0	0	0	0	0	0	0	0
			0.0%	0	0	0	0	0	0	0	0	0	0	0	0	0
	西諸県郡		0.0%	0	0	0	0	0	0	0	0	0	0	0	0	0
			0.0%	0	0	0	0	0	0	0	0	0	0	0	0	0
	県内		50.5%	94,647	3,550	10,134	7,302	19,879	9,238	14,581	6,693	9,449	7,192	2,568	1,564	2,499
			46.3%	37,742,056	1,682,377	2,296,349	2,016,048	8,078,476	3,796,700	7,467,194	3,149,333	3,846,309	2,374,607	1,042,455	803,670	1,188,538
	曾於市		1.0%	1,945	0	55	468	462	210	290	90	180	190	0	0	0
			1.0%	807,019	0	16,308	158,544	213,181	85,698	191,160	48,600	46,224	47,304	0	0	0
	霧島市		0.0%	0	0	0	0	0	0	0	0	0	0	0	0	0
			0.0%	0	0	0	0	0	0	0	0	0	0	0	0	0
	鹿児島県内		16.4%	30,692	5,834	4,385	2,741	1,877	1,870	1,662	1,614	46	2,435	2,673	2,441	3,114
			16.3%	13,320,987	3,267,864	1,306,368	699,284	862,210	630,428	970,769	873,644	12,420	617,598	1,157,598	1,459,782	1,463,022
	熊本		1.3%	2,390	0	0	21	522	652	268	69	159	24	164	372	140
			1.1%	886,455	0	0	7,679	205,254	128,833	131,706	26,946	39,960	3,888	74,520	209,414	58,255
	大分		0.1%	204	0	115	0	0	30	36	0	0	0	0	18	5
			0.1%	103,820	0	25,142	0	0	29,592	34,992	0	0	0	0	8,424	5,670
	福岡		3.6%	6,838	413	482	793	659	670	707	584	0	744	491	619	677
			9.9%	8,091,292	3,040,079	313,940	454,490	425,466	543,548	649,128	547,927	0	484,310	433,264	575,613	623,527
	佐賀		0.0%	0	0	0	0	0	0	0	0	0	0	0	0	0
			0.0%	0	0	0	0	0	0	0	0	0	0	0	0	0
長崎		0.0%	0	0	0	0	0	0	0	0	0	0	0	0	0	
		0.0%	0	0	0	0	0	0	0	0	0	0	0	0	0	
沖縄		0.0%	0	0	0	0	0	0	0	0	0	0	0	0	0	
		0.0%	0	0	0	0	0	0	0	0	0	0	0	0	0	
その他県外		6.7%	12,474	1,184	1,471	1,550	1,784	858	1,004	1,628	1,498	483	316	128	570	
		8.5%	6,965,499	659,000	702,655	737,663	913,790	534,274	709,960	1,016,375	795,588	200,861	208,722	109,675	376,936	

上段:数量Kg

下段:金額円

品目名	産地名	産地別割合	合計	4月	5月	6月	7月	8月	9月	10月	11月	12月	1月	2月	3月	
とうもろこし	合計	100%	40,750	371	5,671	17,606	8,934	5,103	2,451	176	448	-10	0	0	0	
		100%	10,539,087	191,329	1,568,250	3,835,464	2,344,756	1,633,792	735,008	70,929	171,516	-11,957	0	0	0	
	単価		259	516	277	218	262	320	300	403	383	1,196	-	-	-	
			59.8%	126.2%	44.6%	58.3%	55.9%	122.7%	104.1%	7.1%	0.0%	-83.3%	0.0%	0.0%	0.0%	
	前年対比		73.8%	163.6%	47.1%	69.8%	94.4%	99.0%	97.7%	16.1%	0.0%	-28469.0%	0.0%	0.0%	0.0%	
			6.4%	2,618	0	60	2,259	299	0	0	0	0	0	0	0	0
	市内		4.1%	426,979	0	10,476	346,658	69,845	0	0	0	0	0	0	0	0
			0.2%	63	0	0	63	0	0	0	0	0	0	0	0	0
	三股町		0.1%	9,936	0	0	9,936	0	0	0	0	0	0	0	0	0
			0.0%	0	0	0	0	0	0	0	0	0	0	0	0	0
	西諸県郡		0.0%	0	0	0	0	0	0	0	0	0	0	0	0	0
			0.0%	0	0	0	0	0	0	0	0	0	0	0	0	0
	県内		66.9%	27,276	206	5,309	13,980	6,206	1,481	59	0	0	35	0	0	0
			64.9%	6,834,690	110,675	1,460,790	3,156,711	1,613,847	466,198	12,830	0	0	13,639	0	0	0
	曾於市		0.5%	197	0	0	0	197	0	0	0	0	0	0	0	0
			0.6%	59,119	0	0	0	59,119	0	0	0	0	0	0	0	0
	霧島市		0.0%	0	0	0	0	0	0	0	0	0	0	0	0	0
			0.0%	0	0	0	0	0	0	0	0	0	0	0	0	0
	鹿児島県内		0.2%	95	0	0	75	20	0	0	0	0	0	0	0	0
			0.3%	26,460	0	0	14,040	12,420	0	0	0	0	0	0	0	0
	熊本		10.5%	4,280	165	302	1,229	1,825	135	0	176	448	0	0	0	0
			11.6%	1,225,836	80,654	95,904	308,119	445,740	52,974	0	70,929	171,516	0	0	0	0
	大分		1.5%	615	0	0	0	383	232	0	0	0	0	0	0	0
			2.2%	228,754	0	0	0	130,377	98,377	0	0	0	0	0	0	0
	福岡		0.0%	0	0	0	0	0	0	0	0	0	0	0	0	0
			0.0%	0	0	0	0	0	0	0	0	0	0	0	0	0
	佐賀		0.0%	0	0	0	0	0	0	0	0	0	0	0	0	0
			0.0%	0	0	0	0	0	0	0	0	0	0	0	0	0
長崎		0.0%	0	0	0	0	0	0	0	0	0	0	0	0	0	
		0.0%	0	0	0	0	0	0	0	0	0	0	0	0	0	
沖縄		0.0%	0	0	0	0	0	0	0	0	0	0	0	0	0	
		0.0%	0	0	0	0	0	0	0	0	0	0	0	0	0	
その他 県外		13.8%	5,608	0	0	0	7	3,255	2,392	0	0	-45	0	0	0	
		16.4%	1,727,313	0	1,080	0	13,408	1,016,243	722,178	0	0	-25,596	0	0	0	

上段:数量Kg

下段:金額円

品目名	産地名	産地別割合	合計	4月	5月	6月	7月	8月	9月	10月	11月	12月	1月	2月	3月	
いんげん	合計	100%	3,444	428	498	728	166	85	20	295	562	382	73	76	132	
		100%	3,045,325	448,701	345,039	510,073	184,552	111,056	79,130	328,315	341,054	251,138	140,130	138,996	167,141	
	単価		884	1,047	694	700	1,113	1,314	4,007	1,115	607	657	1,920	1,829	1,266	
			26.5%	48.0%	29.6%	25.4%	21.2%	26.7%	3.2%	17.2%	35.8%	28.7%	17.1%	20.8%	29.4%	
	前年対比		36.3%	51.0%	36.5%	44.2%	50.3%	32.1%	17.4%	31.8%	42.1%	25.2%	30.1%	32.3%	32.9%	
			9.2%	318	2	0	188	61	5	2	21	35	2	0	0	3
	市内		6.4%	194,649	2,160	0	97,157	40,641	1,847	6,480	20,715	21,243	907	0	0	3,499
			0.2%	6	0	0	6	0	0	0	0	0	0	0	0	0
	三股町		0.0%	1,458	0	0	1,458	0	0	0	0	0	0	0	0	0
			0.3%	10	0	0	7	3	0	0	0	0	0	0	0	0
	西諸県郡		0.2%	4,698	0	0	3,780	918	0	0	0	0	0	0	0	0
			27.0%	931	341	329	25	19	38	10	65	15	4	10	0	75
	県内		29.2%	888,640	335,236	195,308	14,838	29,593	89,013	50,692	56,804	9,797	3,117	18,630	0	85,612
			9.5%	326	0	0	0	0	0	3	124	72	127	0	0	0
	曾於市		7.8%	237,600	0	0	0	0	0	2,808	122,688	50,436	61,668	0	0	0
			0.0%	0	0	0	0	0	0	0	0	0	0	0	0	0
	霧島市		0.0%	0	0	0	0	0	0	0	0	0	0	0	0	0
			49.4%	1,701	85	159	503	0	0	4	84	440	249	61	68	48
	鹿児島県内		51.2%	1,560,117	111,305	145,951	392,840	0	0	10,243	128,108	259,578	185,446	120,744	133,812	72,090
			1.0%	35	0	10	0	17	6	0	0	0	0	0	0	2
	熊本		2.1%	65,340	0	3,780	0	51,300	6,480	0	0	0	0	0	0	3,780
			0.0%	0	0	0	0	0	0	0	0	0	0	0	0	0
	大分		0.0%	0	0	0	0	0	0	0	0	0	0	0	0	0
			0.1%	2	0	0	0	0	0	0	0	0	0	2	0	0
	福岡		0.0%	756	0	0	0	0	0	0	0	0	0	756	0	0
			2.8%	96	0	0	0	60	36	0	0	0	0	0	0	0
	佐賀		1.9%	56,916	0	0	0	43,200	13,716	0	0	0	0	0	0	0
			0.0%	0	0	0	0	0	0	0	0	0	0	0	0	0
長崎		0.0%	0	0	0	0	0	0	0	0	0	0	0	0	0	
		0.0%	0	0	0	0	0	0	0	0	0	0	0	0	0	
沖縄		0.0%	0	0	0	0	0	0	0	0	0	0	0	0	0	
		0.0%	0	0	0	0	0	0	0	0	0	0	0	0	0	
その他県外		0.6%	19	0	0	0	6	0	1	0	0	0	0	8	4	
		1.2%	35,151	0	0	0	18,900	0	8,907	0	0	0	0	5,184	2,160	

上段:数量Kg

下段:金額円

品目名	産地名	産地別割合	合計	4月	5月	6月	7月	8月	9月	10月	11月	12月	1月	2月	3月	
実えんどう	合計	100%	3,820	607	816	129	37	22	13	13	85	360	383	576	778	
		100%	3,994,964	687,722	804,965	186,926	92,178	78,084	78,300	83,268	77,598	288,684	387,968	499,580	729,691	
	単価		1,046	1,133	986	1,446	2,478	3,549	6,023	6,405	910	801	1,013	867	938	
			35.2%	23.8%	35.1%	72.1%	41.2%	50.9%	18.1%	6.3%	20.9%	48.2%	52.8%	45.6%	34.5%	
	前年対比		37.8%	27.5%	44.4%	79.9%	60.5%	45.3%	53.7%	42.4%	31.5%	37.9%	68.0%	41.4%	28.4%	
			9.8%	374	62	311	0	0	0	0	0	0	1	0	0	0
	市内		9.3%	370,197	71,183	298,150	0	0	0	0	0	0	864	0	0	0
			1.0%	38	0	38	0	0	0	0	0	0	0	0	0	0
	三股町		0.7%	27,432	0	27,432	0	0	0	0	0	0	0	0	0	0
			0.0%	0	0	0	0	0	0	0	0	0	0	0	0	0
	西諸県郡		0.0%	0	0	0	0	0	0	0	0	0	0	0	0	0
			0.0%	0	0	0	0	0	0	0	0	0	0	0	0	0
	県内		15.1%	576	235	197	49	3	0	0	0	5	8	30	20	29
			16.5%	660,668	304,593	187,821	64,314	6,480	0	0	0	5,400	2,808	37,076	17,388	34,788
	曾於市		8.9%	341	0	100	2	0	0	0	0	55	184	0	0	0
			6.2%	246,391	0	119,923	3,564	0	0	0	0	30,888	92,016	0	0	0
	霧島市		0.3%	10	0	10	0	0	0	0	0	0	0	0	0	0
			0.2%	9,936	0	9,936	0	0	0	0	0	0	0	0	0	0
	鹿児島県内		57.8%	2,209	300	74	28	0	0	0	7	25	157	343	537	737
			54.1%	2,159,931	290,130	77,463	46,850	0	0	0	35,640	41,310	180,468	336,474	463,821	687,775
	熊本		3.7%	143	0	70	25	0	0	0	2	0	7	8	19	12
			2.4%	96,131	0	47,088	270	0	0	0	5,400	0	6,048	11,826	18,371	7,128
	大分		0.7%	25	2	16	7	0	0	0	0	0	0	0	0	0
			1.6%	64,800	5,616	37,152	22,032	0	0	0	0	0	0	0	0	0
	福岡		0.0%	0	0	0	0	0	0	0	0	0	0	0	0	0
			0.0%	0	0	0	0	0	0	0	0	0	0	0	0	0
	佐賀		0.2%	9	4	0	0	0	0	0	0	0	3	2	0	0
			0.4%	14,040	4,968	0	0	0	0	0	0	0	6,480	2,592	0	0
長崎		0.1%	4	4	0	0	0	0	0	0	0	0	0	0	0	
		0.3%	11,232	11,232	0	0	0	0	0	0	0	0	0	0	0	
沖縄		0.0%	0	0	0	0	0	0	0	0	0	0	0	0	0	
		0.0%	0	0	0	0	0	0	0	0	0	0	0	0	0	
その他県外		2.4%	91	0	0	18	34	22	13	4	0	0	0	0	0	
		8.4%	334,206	0	0	49,896	85,698	78,084	78,300	42,228	0	0	0	0	0	

上段:数量Kg

下段:金額円

品目名	産地名	産地別割合	合計	4月	5月	6月	7月	8月	9月	10月	11月	12月	1月	2月	3月	
空 豆	合計	100%	2,678	596	1,298	0	0	0	0	12	2	42	142	256	330	
		100%	1,231,998	330,176	361,693	0	0	0	0	2,894	97	34,452	105,030	190,620	207,036	
	単価		460	554	279	-	-	-	-	241	65	820	740	745	627	
			33.3%	30.6%	26.6%	0.0%	0.0%	0.0%	0.0%	171.4%	0.0%	182.6%	676.2%	825.8%	32.5%	
	前年対比		58.2%	56.0%	41.8%	0.0%	0.0%	0.0%	0.0%	131.2%	0.0%	99.5%	294.6%	453.9%	40.7%	
			33.3%	892	124	768	0	0	0	0	0	0	0	0	0	0
	市内		17.5%	215,774	61,776	153,998	0	0	0	0	0	0	0	0	0	0
			3.3%	88	2	72	0	0	0	0	12	2	0	0	0	0
	三股町		2.1%	26,470	1,577	21,902	0	0	0	0	2,894	97	0	0	0	0
			0.0%	0	0	0	0	0	0	0	0	0	0	0	0	0
	西諸県郡		0.0%	0	0	0	0	0	0	0	0	0	0	0	0	0
			0.0%	0	0	0	0	0	0	0	0	0	0	0	0	0
	県内		13.9%	371	158	211	0	0	0	0	0	0	0	0	0	2
			11.9%	146,435	69,539	74,736	0	0	0	0	0	0	0	0	0	2,160
	曾於市		1.3%	36	0	36	0	0	0	0	0	0	0	0	0	0
			0.5%	6,707	0	6,707	0	0	0	0	0	0	0	0	0	0
	霧島市		0.6%	17	17	0	0	0	0	0	0	0	0	0	0	0
			1.3%	16,524	16,524	0	0	0	0	0	0	0	0	0	0	0
	鹿児島県内		37.2%	996	236	20	0	0	0	0	0	0	42	142	238	318
			55.1%	679,050	150,930	6,480	0	0	0	0	0	0	34,452	105,030	185,112	197,046
熊本		9.4%	253	59	184	0	0	0	0	0	0	0	0	0	10	
		11.0%	135,098	29,830	97,438	0	0	0	0	0	0	0	0	0	7,830	
大分		0.0%	0	0	0	0	0	0	0	0	0	0	0	0	0	
		0.0%	0	0	0	0	0	0	0	0	0	0	0	0	0	
福岡		1.0%	26	0	8	0	0	0	0	0	0	0	0	18	0	
		0.5%	5,940	0	432	0	0	0	0	0	0	0	0	5,508	0	
佐賀		0.0%	0	0	0	0	0	0	0	0	0	0	0	0	0	
		0.0%	0	0	0	0	0	0	0	0	0	0	0	0	0	
長崎		0.0%	0	0	0	0	0	0	0	0	0	0	0	0	0	
		0.0%	0	0	0	0	0	0	0	0	0	0	0	0	0	
沖縄		0.0%	0	0	0	0	0	0	0	0	0	0	0	0	0	
		0.0%	0	0	0	0	0	0	0	0	0	0	0	0	0	
その他 県外		0.0%	0	0	0	0	0	0	0	0	0	0	0	0	0	
		0.0%	0	0	0	0	0	0	0	0	0	0	0	0	0	

上段:数量Kg

下段:金額円

品目名	産地名	産地別割合	合計	4月	5月	6月	7月	8月	9月	10月	11月	12月	1月	2月	3月	
えだ豆	合計	100%	1,118	0	0	562	369	21	30	136	0	0	0	0	0	
		100%	618,669	0	0	313,103	198,737	30,095	25,920	50,814	0	0	0	0	0	
	単価		553	-	-	557	538	1,433	864	374						
			100.2%	0.0%	0.0%	222.6%	79.4%	13.8%	0.0%	73.1%	0.0%	0.0%	0.0%	0.0%	0.0%	0.0%
	前年対比		154.2%	0.0%	0.0%	296.3%	119.7%	58.0%	0.0%	101.2%	0.0%	0.0%	0.0%	0.0%	0.0%	0.0%
			12.2%	136	0	0	0	0	0	0	136	0	0	0	0	0
	市内		8.2%	50,814	0	0	0	0	0	0	50,814	0	0	0	0	0
			0.0%	0	0	0	0	0	0	0	0	0	0	0	0	0
	三股町		0.0%	0	0	0	0	0	0	0	0	0	0	0	0	0
			0.0%	0	0	0	0	0	0	0	0	0	0	0	0	0
	西諸県郡		0.0%	0	0	0	0	0	0	0	0	0	0	0	0	0
			0.0%	0	0	0	0	0	0	0	0	0	0	0	0	0
	県内		48.2%	539	0	0	317	210	12	0	0	0	0	0	0	0
			31.6%	195,318	0	0	90,904	91,454	12,960	0	0	0	0	0	0	0
	曾於市		0.1%	1	0	0	0	1	0	0	0	0	0	0	0	0
			0.0%	216	0	0	0	216	0	0	0	0	0	0	0	0
	霧島市		0.0%	0	0	0	0	0	0	0	0	0	0	0	0	0
			0.0%	0	0	0	0	0	0	0	0	0	0	0	0	0
	鹿児島県内		23.9%	267	0	0	225	42	0	0	0	0	0	0	0	0
			37.7%	233,042	0	0	207,619	25,423	0	0	0	0	0	0	0	0
	熊本		15.1%	169	0	0	20	116	3	30	0	0	0	0	0	0
			20.7%	128,371	0	0	14,580	81,644	6,227	25,920	0	0	0	0	0	0
	大分		0.0%	0	0	0	0	0	0	0	0	0	0	0	0	0
			0.0%	0	0	0	0	0	0	0	0	0	0	0	0	0
	福岡		0.0%	0	0	0	0	0	0	0	0	0	0	0	0	0
			0.0%	0	0	0	0	0	0	0	0	0	0	0	0	0
	佐賀		0.0%	0	0	0	0	0	0	0	0	0	0	0	0	0
			0.0%	0	0	0	0	0	0	0	0	0	0	0	0	0
長崎		0.0%	0	0	0	0	0	0	0	0	0	0	0	0	0	
		0.0%	0	0	0	0	0	0	0	0	0	0	0	0	0	
沖縄		0.0%	0	0	0	0	0	0	0	0	0	0	0	0	0	
		0.0%	0	0	0	0	0	0	0	0	0	0	0	0	0	
その他県外		0.5%	6	0	0	0	0	6	0	0	0	0	0	0	0	
		1.8%	10,908	0	0	0	0	10,908	0	0	0	0	0	0	0	

上段:数量Kg

下段:金額円

品目名	産地名	産地別割合	合計	4月	5月	6月	7月	8月	9月	10月	11月	12月	1月	2月	3月	
甘 藷	合 計	100%	188,971	14,052	10,521	8,264	9,123	19,333	15,297	19,656	7,153	20,797	23,881	21,697	19,197	
		100%	42,102,188	3,302,284	2,307,593	2,499,833	2,895,598	3,226,407	2,641,064	3,658,494	1,932,540	4,180,123	5,729,951	4,809,678	4,918,623	
	単 価		223	235	219	302	317	167	173	186	270	201	240	222	256	
			5.2%	40.3%	48.6%	29.8%	39.0%	21.7%	2.6%	3.3%	0.7%	3.5%	18.6%	54.8%	4.7%	
	前年対比		21.0%	101.8%	92.2%	97.3%	116.4%	40.1%	7.4%	11.8%	3.7%	14.2%	90.3%	140.0%	21.3%	
			16.6%	31,435	2,251	4,885	968	902	5,252	1,432	5,279	448	3,838	2,688	1,310	2,182
	市 内		10.0%	4,202,777	318,643	340,610	141,232	210,762	697,215	136,901	781,759	37,638	408,197	470,913	255,473	403,434
		三股町	0.1%	118	0	0	0	0	0	92	26	0	0	0	0	0
			0.0%	9,893	0	0	0	0	0	5,962	3,931	0	0	0	0	0
	西諸県郡	7.4%	14,031	4,030	0	0	0	37	29	0	0	315	3,335	1,875	4,410	
		8.2%	3,471,649	906,336	0	0	0	2,581	1,404	0	0	79,596	879,012	451,548	1,151,172	
	県 内	8.9%	16,881	521	329	220	1,459	2,548	1,484	2,673	1,843	3,244	1,257	344	959	
		8.3%	3,510,254	79,521	54,400	56,322	454,442	534,205	331,154	427,327	342,624	577,420	270,907	69,677	312,255	
	曾於市	54.2%	102,458	5,955	3,902	2,735	5,673	10,901	10,855	10,393	4,532	11,345	12,776	13,803	9,588	
		58.2%	24,511,968	1,455,462	1,245,791	885,427	1,683,288	1,901,632	1,929,501	2,175,369	1,428,451	2,652,777	3,361,273	3,200,246	2,592,751	
	霧島市	0.0%	50	0	0	0	0	0	0	50	0	0	0	0	0	
		0.0%	12,960	0	0	0	0	0	0	12,960	0	0	0	0	0	
	鹿児島県内	5.9%	11,213	10	5	2,846	124	515	1,405	1,175	155	900	1,855	1,810	413	
		4.9%	2,081,673	2,592	2,700	618,354	7,538	53,838	236,142	231,336	54,178	164,042	323,676	327,456	59,821	
	熊 本	6.7%	12,750	1,285	1,400	1,495	965	80	0	60	175	1,120	1,970	2,555	1,645	
10.2%		4,281,898	539,730	664,092	798,498	539,568	36,936	0	25,812	69,649	284,321	424,170	499,932	399,190		
大 分	0.0%	0	0	0	0	0	0	0	0	0	0	0	0	0		
	0.0%	0	0	0	0	0	0	0	0	0	0	0	0	0		
福 岡	0.0%	0	0	0	0	0	0	0	0	0	0	0	0	0		
	0.0%	0	0	0	0	0	0	0	0	0	0	0	0	0		
佐 賀	0.0%	0	0	0	0	0	0	0	0	0	0	0	0	0		
	0.0%	0	0	0	0	0	0	0	0	0	0	0	0	0		
長 崎	0.0%	0	0	0	0	0	0	0	0	0	0	0	0	0		
	0.0%	0	0	0	0	0	0	0	0	0	0	0	0	0		
沖 縄	0.0%	0	0	0	0	0	0	0	0	0	0	0	0	0		
	0.0%	0	0	0	0	0	0	0	0	0	0	0	0	0		
その他 県 外	0.0%	35	0	0	0	0	0	0	0	0	35	0	0	0		
	0.0%	19,116	0	0	0	0	0	0	0	0	13,770	0	5,346	0		

上段:数量Kg

下段:金額円

品目名	産地名	産地別割合	合計	4月	5月	6月	7月	8月	9月	10月	11月	12月	1月	2月	3月	
馬 鈴 薯	合 計	100%	769,087	150,375	96,350	42,369	35,034	31,349	66,590	74,140	16,330	56,645	55,925	53,728	90,253	
		100%	161,412,665	23,724,059	19,429,722	11,729,434	12,758,762	7,905,430	9,333,435	10,757,125	2,501,366	8,494,407	12,433,528	14,239,232	28,106,165	
	単 価		210	158	202	277	364	252	140	145	153	150	222	265	311	
			50.2%	65.5%	67.6%	49.1%	59.6%	54.4%	112.3%	106.4%	22.5%	63.9%	65.8%	39.4%	20.3%	
	前年対比		74.2%	78.4%	124.8%	89.9%	134.7%	60.8%	132.7%	129.5%	27.3%	85.6%	118.1%	92.5%	37.0%	
			6.8%	52,302	14,010	3,590	410	131	60	0	2,610	0	119	27	8,210	23,135
	市 内		8.9%	14,332,260	2,856,384	527,472	33,890	49,012	5,832	0	414,990	0	8,640	2,268	2,442,312	7,991,460
			0.1%	461	0	400	4	57	0	0	0	0	0	0	0	0
	三股町		0.0%	61,258	0	46,548	270	14,440	0	0	0	0	0	0	0	0
			0.0%	0	0	0	0	0	0	0	0	0	0	0	0	0
	西諸県郡		0.0%	0	0	0	0	0	0	0	0	0	0	0	0	0
			0.0%	0	0	0	0	0	0	0	0	0	0	0	0	0
	県 内		13.1%	100,631	880	13,426	13,515	26,172	9,445	2,040	0	0	3,960	4,943	11,560	14,690
			17.4%	28,147,125	203,850	2,693,046	3,357,101	9,234,544	2,625,659	315,846	0	0	611,746	1,203,405	3,214,134	4,687,794
	曾於市		0.6%	4,730	0	50	0	3,065	5	0	0	0	30	1,580	0	0
			0.8%	1,256,904	0	4,536	0	923,400	324	0	0	0	1,296	327,348	0	0
	霧島市		0.4%	2,920	0	1,470	1,170	100	0	0	0	0	0	180	0	0
			0.4%	644,652	0	287,928	288,792	39,312	0	0	0	0	0	28,620	0	0
	鹿児島県内		34.0%	261,842	134,450	35,744	8,220	1,000	100	700	300	0	8,897	14,715	12,289	45,428
			31.0%	49,984,057	20,486,597	5,811,850	2,236,691	271,080	34,398	108,054	53,028	0	1,117,260	3,198,528	3,108,492	13,558,079
	熊 本		3.5%	27,135	335	5,250	2,500	550	4,480	4,060	1,960	0	4,240	440	2,430	890
			3.9%	6,282,047	77,652	1,186,920	663,120	226,476	1,343,412	671,112	325,037	0	644,004	102,708	655,344	386,262
	大 分		0.0%	0	0	0	0	0	0	0	0	0	0	0	0	0
			0.0%	0	0	0	0	0	0	0	0	0	0	0	0	0
	福 岡		1.1%	8,780	0	0	0	0	500	3,150	400	0	0	2,170	290	2,270
			1.3%	2,019,373	0	0	0	0	129,384	475,146	62,359	0	0	453,708	84,240	814,536
	佐 賀		0.0%	0	0	0	0	0	0	0	0	0	0	0	0	0
			0.0%	0	0	0	0	0	0	0	0	0	0	0	0	0
長 崎		12.5%	95,918	400	36,220	16,240	2,990	60	0	0	0	12,099	17,000	10,010	900	
		13.9%	22,452,495	49,896	8,162,964	5,065,600	1,190,779	22,896	0	0	0	1,774,689	3,650,489	2,408,822	126,360	
沖 縄		0.0%	0	0	0	0	0	0	0	0	0	0	0	0	0	
		0.0%	0	0	0	0	0	0	0	0	0	0	0	0	0	
その他 県 外		27.9%	214,369	300	200	310	970	16,699	56,640	68,870	16,330	27,300	14,870	8,940	2,940	
		22.4%	36,232,494	49,680	708,458	83,970	809,719	3,743,525	7,763,277	9,901,711	2,501,366	4,336,772	3,466,454	2,325,888	541,674	

上段:数量Kg

下段:金額円

品目名	産地名	産地別割合	合計	4月	5月	6月	7月	8月	9月	10月	11月	12月	1月	2月	3月	
里芋	合計	100%	148,142	3,613	3,376	1,179	2,371	12,123	12,970	12,224	3,289	45,654	21,419	15,421	14,505	
		100%	26,635,500	627,901	327,649	629,262	886,223	2,880,052	2,714,469	2,454,921	926,709	6,765,734	3,545,288	2,362,098	2,515,194	
	単価		180	174	97	534	374	238	209	201	282	148	166	153	173	
			10.8%	8.0%	30.9%	9.9%	9.9%	4.8%	11.6%	4.5%	3.0%	33.4%	12.8%	8.8%	32.0%	
	前年対比		15.6%	18.2%	31.2%	13.4%	12.6%	6.6%	30.4%	7.4%	8.3%	46.5%	19.6%	12.5%	43.2%	
			69.2%	102,509	1,576	2,446	80	683	2,297	6,373	6,494	1,437	38,732	17,354	13,127	11,911
	市内		56.0%	14,926,306	213,321	25,815	20,196	202,100	594,612	1,078,467	978,312	385,747	5,204,349	2,634,697	1,741,584	1,847,106
			6.6%	9,840	1,030	190	0	0	872	1,262	1,245	0	2,974	1,691	446	130
	三股町		6.1%	1,629,007	138,348	11,340	0	0	243,842	164,441	214,974	0	496,271	260,863	75,708	23,220
			0.7%	1,043	0	0	0	0	544	39	0	0	460	0	0	0
	西諸県郡		0.5%	120,969	0	0	0	0	70,857	15,120	0	0	34,992	0	0	0
			17.2%	25,480	647	302	425	1,138	8,155	4,286	3,292	1,340	2,091	994	1,530	1,280
	県内		28.7%	7,640,123	207,598	158,712	288,954	477,411	1,954,595	1,268,575	939,093	369,544	713,045	323,482	489,618	449,496
			3.4%	5,045	360	428	0	25	45	565	741	5	934	595	223	1,124
	曾於市		3.2%	853,189	68,634	130,594	0	8,100	4,752	51,516	143,694	216	134,665	104,522	24,084	182,412
			0.1%	156	0	0	0	0	0	0	0	96	0	0	0	60
	霧島市		0.1%	21,622	0	0	0	0	0	0	0	8,662	0	0	0	12,960
			2.2%	3,191	0	0	674	525	210	445	12	0	445	785	95	0
	鹿児島県内		4.0%	1,075,194	0	0	320,112	198,612	11,394	136,350	9,072	0	159,462	210,438	29,754	0
			0.0%	50	0	10	0	0	0	0	40	0	0	0	0	0
熊本		0.0%	13,284	0	324	0	0	0	0	12,960	0	0	0	0	0	
		0.0%	0	0	0	0	0	0	0	0	0	0	0	0	0	
大分		0.0%	0	0	0	0	0	0	0	0	0	0	0	0	0	
		0.0%	0	0	0	0	0	0	0	0	0	0	0	0	0	
福岡		0.0%	0	0	0	0	0	0	0	0	0	0	0	0	0	
		0.0%	0	0	0	0	0	0	0	0	0	0	0	0	0	
佐賀		0.0%	0	0	0	0	0	0	0	0	0	0	0	0	0	
		0.0%	0	0	0	0	0	0	0	0	0	0	0	0	0	
長崎		0.0%	0	0	0	0	0	0	0	0	0	0	0	0	0	
		0.0%	0	0	0	0	0	0	0	0	0	0	0	0	0	
沖縄		0.0%	0	0	0	0	0	0	0	0	0	0	0	0	0	
		0.0%	0	0	0	0	0	0	0	0	0	0	0	0	0	
その他 県外		0.6%	829	0	0	0	0	0	0	400	411	18	0	0	0	
		1.3%	355,806	0	864	0	0	0	0	156,816	162,540	22,950	11,286	1,350	0	

上段:数量Kg

下段:金額円

品目名	産地名	産地別割合	合計	4月	5月	6月	7月	8月	9月	10月	11月	12月	1月	2月	3月	
山芋	合計	100%	59,666	5,426	3,214	4,941	5,958	1,624	7,241	6,129	1,202	8,778	6,279	2,785	6,089	
		100%	18,527,983	1,954,694	1,022,112	1,528,470	1,760,078	715,716	2,715,066	1,839,024	370,279	2,605,160	1,739,718	760,104	1,517,562	
	単価		311	360	318	309	295	441	375	300	308	297	277	273	249	
			83.2%	144.4%	106.2%	103.3%	91.1%	21.3%	127.8%	73.9%	15.5%	75.1%	238.5%	63.6%	109.6%	
	前年対比		88.1%	170.8%	121.8%	111.4%	92.3%	29.7%	178.5%	78.8%	14.3%	87.6%	205.8%	61.0%	82.6%	
			0.1%	87	0	0	1	0	0	0	0	0	77	5	2	2
	市内		0.1%	21,146	0	0	216	0	0	0	0	0	18,878	918	378	756
			0.0%	0	0	0	0	0	0	0	0	0	0	0	0	0
	三股町		0.0%	0	0	0	0	0	0	0	0	0	0	0	0	0
			0.0%	0	0	0	0	0	0	0	0	0	0	0	0	0
	西諸県郡		0.0%	0	0	0	0	0	0	0	0	0	0	0	0	0
			0.0%	0	0	0	0	0	0	0	0	0	0	0	0	0
	県内		3.1%	1,835	0	0	10	0	960	20	0	345	300	200	0	0
			5.0%	926,618	0	0	3,348	0	489,456	11,880	0	191,268	174,506	56,160	0	0
	曾於市		0.1%	84	0	0	0	0	0	0	0	0	0	24	53	7
			0.3%	53,028	0	0	0	0	0	0	0	0	0	14,688	34,560	3,780
	霧島市		0.0%	0	0	0	0	0	0	0	0	0	0	0	0	0
			0.0%	0	0	0	0	0	0	0	0	0	0	0	0	0
	鹿児島県内		1.4%	809	0	460	340	0	0	0	0	0	9	0	0	0
			0.9%	165,160	0	102,816	56,700	0	0	0	0	0	5,644	0	0	0
	熊本		61.1%	36,435	5,300	2,700	2,970	5,000	20	3,400	4,008	757	790	3,890	1,700	5,900
			60.6%	11,227,032	1,895,454	890,676	946,080	1,510,002	8,640	1,419,336	1,235,196	137,268	228,960	1,103,868	408,132	1,443,420
	大分		0.0%	0	0	0	0	0	0	0	0	0	0	0	0	0
			0.0%	0	0	0	0	0	0	0	0	0	0	0	0	0
	福岡		0.0%	0	0	0	0	0	0	0	0	0	0	0	0	0
			0.0%	0	0	0	0	0	0	0	0	0	0	0	0	0
	佐賀		1.5%	900	0	0	0	0	0	0	900	0	0	0	0	0
			1.3%	232,632	0	0	0	0	0	0	232,632	0	0	0	0	0
長崎		0.0%	0	0	0	0	0	0	0	0	0	0	0	0	0	
		0.0%	0	0	0	0	0	0	0	0	0	0	0	0	0	
沖縄		0.0%	0	0	0	0	0	0	0	0	0	0	0	0	0	
		0.0%	0	0	0	0	0	0	0	0	0	0	0	0	0	
その他 県外		32.7%	19,516	126	54	1,620	958	644	3,821	1,221	100	7,602	2,160	1,030	180	
		31.9%	5,902,367	59,240	28,620	522,126	250,076	217,620	1,283,850	371,196	41,743	2,177,172	564,084	317,034	69,606	

上段:数量Kg

下段:金額円

品目名	産地名	産地別割合	合計	4月	5月	6月	7月	8月	9月	10月	11月	12月	1月	2月	3月	
さ し き ょう	合 計	100%	23,931	1,074	8,306	9,772	2,646	1,035	0	0	0	0	183	391	525	
		100%	7,207,337	571,664	2,033,881	2,600,688	532,094	172,260	0	0	0	0	226,811	454,885	615,054	
	単 価		301	532	245	266	201	166	-	-	-	-	1,243	1,162	1,171	
			13.8%	23.0%	36.1%	24.8%	68.2%	2.3%	0.0%	0.0%	0.0%	0.0%	135.2%	247.7%	84.2%	
	前年対比		25.0%	35.2%	55.8%	43.1%	58.6%	2.4%	0.0%	0.0%	0.0%	0.0%	140.1%	217.5%	120.2%	
			71.4%	17,078	404	6,057	6,950	2,404	1,035	0	0	0	0	57	40	131
	市 内		57.8%	4,169,295	220,741	1,256,875	1,667,688	476,739	172,260	0	0	0	0	101,758	75,492	197,742
			6.2%	1,490	344	825	290	31	0	0	0	0	0	0	0	0
	三股町		4.3%	310,398	70,675	160,510	74,272	4,941	0	0	0	0	0	0	0	0
			0.0%	0	0	0	0	0	0	0	0	0	0	0	0	0
	西諸県郡		0.0%	0	0	0	0	0	0	0	0	0	0	0	0	0
			0.0%	0	0	0	0	0	0	0	0	0	0	0	0	0
	県 内		10.2%	2,434	139	990	1,169	136	0	0	0	0	0	0	0	0
			14.8%	1,065,709	118,508	484,477	423,650	39,074	0	0	0	0	0	0	0	0
	曾於市		7.8%	1,859	7	424	1,353	75	0	0	0	0	0	0	0	0
			7.9%	569,527	1,242	123,487	433,458	11,340	0	0	0	0	0	0	0	0
	霧島市		0.0%	10	0	10	0	0	0	0	0	0	0	0	0	0
			0.0%	648	0	648	0	0	0	0	0	0	0	0	0	0
	鹿児島県内		4.3%	1,036	165	0	0	0	0	0	0	0	0	126	351	394
			15.0%	1,079,016	157,258	0	0	0	0	0	0	0	0	125,053	379,393	417,312
	熊 本		0.1%	15	15	0	0	0	0	0	0	0	0	0	0	0
			0.0%	3,240	3,240	0	0	0	0	0	0	0	0	0	0	0
	大 分		0.0%	0	0	0	0	0	0	0	0	0	0	0	0	0
			0.0%	0	0	0	0	0	0	0	0	0	0	0	0	0
	福 岡		0.0%	10	0	0	10	0	0	0	0	0	0	0	0	0
			0.0%	1,620	0	0	1,620	0	0	0	0	0	0	0	0	0
	佐 賀		0.0%	0	0	0	0	0	0	0	0	0	0	0	0	0
			0.0%	0	0	0	0	0	0	0	0	0	0	0	0	0
長 崎		0.0%	0	0	0	0	0	0	0	0	0	0	0	0	0	
		0.0%	0	0	0	0	0	0	0	0	0	0	0	0	0	
沖 縄		0.0%	0	0	0	0	0	0	0	0	0	0	0	0	0	
		0.0%	0	0	0	0	0	0	0	0	0	0	0	0	0	
その他 県 外		0.0%	0	0	0	0	0	0	0	0	0	0	0	0	0	
		0.1%	7,884	0	7,884	0	0	0	0	0	0	0	0	0	0	

上段:数量Kg

下段:金額円

品目名	産地名	産地別割合	合計	4月	5月	6月	7月	8月	9月	10月	11月	12月	1月	2月	3月	
しょうが	合計	100%	35,032	2,989	3,201	2,589	3,586	3,535	4,021	4,956	799	2,242	1,526	2,272	3,315	
		100%	18,379,677	1,720,073	1,835,803	1,539,494	2,091,496	1,984,255	1,879,385	1,854,295	346,736	1,080,353	944,760	1,318,086	1,784,941	
	単価		525	576	574	595	583	561	467	374	434	482	619	580	538	
			14.2%	67.5%	85.5%	72.5%	73.5%	41.3%	27.1%	70.3%	1.5%	3.2%	15.5%	6.4%	11.5%	
	前年対比		32.5%	91.1%	105.6%	82.4%	86.4%	62.2%	51.6%	74.5%	3.5%	8.1%	37.2%	17.9%	29.2%	
			10.8%	3,766	112	2	0	10	165	1,373	1,920	98	62	0	0	24
	市内		6.6%	1,215,151	5,400	1,512	0	2,365	48,708	591,840	531,597	13,468	13,133	0	0	7,128
			2.5%	874	137	0	0	0	164	52	430	0	6	65	20	0
	三股町		1.4%	251,305	35,791	0	0	0	37,206	15,066	143,208	0	1,080	14,310	4,644	0
			0.0%	0	0	0	0	0	0	0	0	0	0	0	0	0
	西諸県郡		0.0%	0	0	0	0	0	0	0	0	0	0	0	0	0
			22.6%	7,918	742	1,118	727	1,937	1,423	204	788	151	217	29	159	424
	県内		27.7%	5,085,768	611,389	729,781	565,312	1,230,060	949,323	104,511	291,687	66,973	96,887	45,749	159,462	234,634
			1.3%	450	0	0	0	0	0	0	79	36	335	0	0	0
	曾於市		0.6%	106,896	0	0	0	0	0	0	15,768	5,346	85,782	0	0	0
			0.7%	229	0	0	0	0	0	18	166	0	36	9	0	0
	霧島市		0.5%	92,232	0	0	0	0	0	11,016	69,228	0	10,368	1,620	0	0
			0.0%	0	0	0	0	0	0	0	0	0	0	0	0	0
	鹿児島県内		0.0%	0	0	0	0	0	0	0	0	0	0	0	0	0
			6.2%	2,183	140	380	442	547	164	380	22	0	8	48	52	0
	熊本		6.6%	1,205,119	98,604	211,896	277,722	295,650	89,748	148,716	1,512	0	1,728	38,125	41,418	0
			0.2%	84	0	0	15	17	68	-56	0	0	40	0	0	0
	大分		0.4%	71,389	0	0	16,201	14,796	35,964	-27,216	0	0	31,644	0	0	0
			0.1%	37	0	8	0	18	0	0	0	0	10	1	0	0
	福岡		0.2%	33,080	0	7,348	0	15,364	0	0	0	0	9,936	432	0	0
			0.6%	202	0	110	56	0	0	0	0	0	0	0	20	16
	佐賀		0.7%	129,924	0	72,576	36,288	0	0	0	0	0	0	0	8,100	12,960
			49.6%	17,384	1,657	1,435	1,261	977	1,311	1,914	1,391	366	1,303	1,282	1,843	2,645
長崎		51.5%	9,464,538	896,043	760,742	608,931	503,021	728,806	987,554	733,795	201,678	757,435	804,780	1,047,438	1,434,315	
		0.0%	0	0	0	0	0	0	0	0	0	0	0	0	0	
沖縄		0.0%	0	0	0	0	0	0	0	0	0	0	0	0	0	
		5.4%	1,905	201	148	88	80	240	136	160	149	226	92	179	206	
その他 県外		3.9%	724,275	72,846	51,948	35,040	30,240	94,500	47,898	67,500	59,271	72,360	39,744	57,024	95,904	

上段:数量Kg

下段:金額円

品目名	産地名	産地別割合	合計	4月	5月	6月	7月	8月	9月	10月	11月	12月	1月	2月	3月	
にんにく	合計	100%	49,317	4,062	3,916	3,238	4,857	4,180	4,570	5,667	2,417	4,952	3,568	3,330	4,560	
		100%	40,671,948	3,824,721	3,097,912	2,593,331	4,194,327	3,012,674	3,335,621	5,092,712	1,975,687	3,946,284	3,017,785	2,592,061	3,988,833	
	単価		825	942	791	801	864	721	730	899	817	797	846	778	875	
			88.2%	94.1%	59.8%	84.6%	131.2%	101.0%	94.8%	123.6%	53.6%	103.3%	71.6%	92.2%	75.1%	
	前年対比		196.3%	234.5%	145.1%	248.3%	399.7%	228.8%	218.9%	300.7%	122.6%	232.1%	110.5%	185.2%	138.6%	
			1.9%	946	0	370	112	231	107	126	0	0	0	0	0	0
	市内		1.7%	691,081	0	273,110	113,832	146,513	67,446	90,180	0	0	0	0	0	0
			0.0%	0	0	0	0	0	0	0	0	0	0	0	0	0
	三股町		0.0%	0	0	0	0	0	0	0	0	0	0	0	0	0
			0.0%	0	0	0	0	0	0	0	0	0	0	0	0	0
	西諸県郡		0.0%	0	0	0	0	0	0	0	0	0	0	0	0	0
			0.0%	0	0	0	0	0	0	0	0	0	0	0	0	0
	県内		2.2%	1,064	100	8	0	112	9	285	459	0	0	40	10	41
			2.7%	1,097,497	43,200	6,912	0	143,457	6,016	208,062	377,190	0	0	120,960	35,640	156,060
	曾於市		1.1%	527	0	511	0	2	11	0	3	0	0	0	0	0
			1.1%	441,720	0	432,540	0	972	6,588	0	1,620	0	0	0	0	0
	霧島市		0.0%	0	0	0	0	0	0	0	0	0	0	0	0	0
			0.0%	0	0	0	0	0	0	0	0	0	0	0	0	0
	鹿児島県内		3.5%	1,702	272	37	70	57	70	134	241	1	345	185	210	80
			10.1%	4,114,033	481,248	81,972	178,200	151,848	162,432	315,360	661,111	1,188	744,444	428,706	618,084	289,440
	熊本		0.5%	222	0	140	68	12	0	0	0	0	0	0	0	2
			0.4%	171,936	0	103,680	56,592	7,128	0	0	0	0	0	0	0	4,536
	大分		0.2%	90	0	0	0	36	54	0	0	0	0	0	0	0
			0.3%	126,359	0	0	0	57,996	68,363	0	0	0	0	0	0	0
	福岡		0.0%	0	0	0	0	0	0	0	0	0	0	0	0	0
			0.0%	0	0	0	0	0	0	0	0	0	0	0	0	0
	佐賀		0.0%	0	0	0	0	0	0	0	0	0	0	0	0	0
			0.0%	0	0	0	0	0	0	0	0	0	0	0	0	0
長崎		0.0%	0	0	0	0	0	0	0	0	0	0	0	0	0	
		0.0%	0	0	0	0	0	0	0	0	0	0	0	0	0	
沖縄		0.0%	0	0	0	0	0	0	0	0	0	0	0	0	0	
		0.0%	0	0	0	0	0	0	0	0	0	0	0	0	0	
その他 県外		90.8%	44,765	3,690	2,850	2,988	4,407	3,929	4,025	4,964	2,417	4,607	3,343	3,110	4,437	
		83.7%	34,029,322	3,300,273	2,199,698	2,244,707	3,686,413	2,701,829	2,722,019	4,052,791	1,974,499	3,201,840	2,468,119	1,938,337	3,538,797	

上段:数量Kg

下段:金額円

品目名	産地名	産地別割合	合計	4月	5月	6月	7月	8月	9月	10月	11月	12月	1月	2月	3月	
玉葱	合計	100%	3,824,337	124,839	134,760	1,987,389	156,941	131,761	185,616	277,720	135,049	205,502	171,008	148,912	164,839	
		100%	169,810,241	6,511,132	6,743,957	14,434,049	19,946,224	16,328,074	15,782,904	21,518,195	9,571,797	15,861,929	15,358,239	12,938,046	14,815,695	
	単価		44	52	50	7	127	124	85	77	71	77	90	87	90	
			189.5%	100.2%	111.3%	2041.6%	125.6%	99.7%	127.3%	156.4%	103.9%	102.4%	94.2%	64.8%	46.7%	
	前年対比		65.4%	52.6%	58.4%	148.4%	141.5%	81.6%	83.6%	109.5%	67.8%	64.3%	60.7%	36.0%	27.8%	
			0.0%	1,471	45	39	335	0	0	0	0	0	0	20	828	204
	市内		0.1%	146,570	5,184	2,088	17,604	0	0	0	0	0	0	3,888	76,680	41,126
			0.0%	7	0	0	4	0	0	0	0	0	0	0	0	3
	三股町		0.0%	378	0	0	162	0	0	0	0	0	0	0	0	216
			0.0%	0	0	0	0	0	0	0	0	0	0	0	0	0
	西諸県郡		0.0%	0	0	0	0	0	0	0	0	0	0	0	0	0
			0.0%	0	0	0	0	0	0	0	0	0	0	0	0	0
	県内		1.9%	71,950	6,576	4,663	15,073	9,428	4,992	10,660	800	0	10	7,645	2,030	10,073
			4.7%	8,029,316	435,888	302,702	1,579,140	1,716,784	590,012	1,011,960	69,120	0	1,447	892,665	339,520	1,090,078
	曾於市		0.0%	194	0	24	50	120	0	0	0	0	0	0	0	0
			0.0%	10,368	0	1,296	2,700	6,372	0	0	0	0	0	0	0	0
	霧島市		0.0%	0	0	0	0	0	0	0	0	0	0	0	0	0
			0.0%	0	0	0	0	0	0	0	0	0	0	0	0	0
	鹿児島県内		0.8%	30,768	520	1,395	151	0	10,487	0	300	0	0	0	1,450	16,465
			2.1%	3,615,138	26,568	49,842	10,692	0	1,430,665	0	25,326	0	0	0	209,034	1,863,011
熊本		3.1%	116,734	18,186	2,200	0	420	8,690	9,275	1,000	0	29,400	14,000	13,890	19,673	
		5.6%	9,450,810	1,135,890	36,688	0	30,758	802,332	821,880	75,600	0	2,158,272	1,202,202	1,348,812	1,838,376	
大分		0.0%	0	0	0	0	0	0	0	0	0	0	0	0	0	
		0.0%	0	0	0	0	0	0	0	0	0	0	0	0	0	
福岡		0.2%	7,010	0	0	7,000	0	0	0	0	0	0	0	10	0	
		0.3%	567,648	0	0	567,000	0	0	0	0	0	0	0	648	0	
佐賀		60.9%	2,329,273	53,350	64,557	1,897,667	99,653	45,660	34,540	50,000	0	26,760	27,600	23,660	5,827	
		27.1%	46,101,785	2,588,523	3,220,129	6,297,598	12,610,708	6,129,227	3,117,074	4,470,444	0	2,394,900	2,505,838	2,248,560	518,784	
長崎		0.2%	7,880	7,180	0	700	0	0	0	0	0	0	0	50	-50	
		0.2%	377,838	338,958	0	38,880	0	0	0	0	0	0	0	9,245	-9,245	
沖縄		0.0%	0	0	0	0	0	0	0	0	0	0	0	0	0	
		0.0%	0	0	0	0	0	0	0	0	0	0	0	0	0	
その他県外		32.9%	1,259,051	38,982	61,882	66,409	47,320	61,932	131,141	225,620	135,049	149,332	121,743	106,994	112,645	
		59.8%	101,510,390	1,980,121	3,131,212	5,920,273	5,581,602	7,375,838	10,831,990	16,877,705	9,571,797	11,307,310	10,753,646	8,705,547	9,473,349	

上段:数量Kg

下段:金額円

品目名	産地名	産地別割合	合計	4月	5月	6月	7月	8月	9月	10月	11月	12月	1月	2月	3月	
セ ロ リ	合 計	100%	41,890	6,650	7,217	3,730	2,153	857	1,024	1,259	1,169	5,151	4,724	3,891	4,066	
		100%	10,042,780	1,887,344	1,781,589	1,066,797	701,428	358,398	320,825	272,894	256,532	826,584	768,852	819,148	982,389	
	単 価		240	284	247	286	326	418	313	217	219	160	163	211	242	
			69.5%	109.8%	121.6%	71.6%	47.2%	19.0%	24.5%	30.3%	31.8%	75.8%	99.1%	93.9%	64.3%	
	前年対比		77.9%	122.2%	125.6%	75.8%	62.3%	35.2%	33.3%	35.5%	39.2%	81.6%	85.1%	96.8%	79.4%	
			73.6%	30,836	5,679	5,989	1,733	0	0	0	290	5,106	4,697	3,810	3,532	
	市 内		69.7%	7,004,169	1,678,872	1,581,962	423,036	0	0	0	0	53,028	860,113	773,620	796,705	836,833
			0.0%	0	0	0	0	0	0	0	0	0	0	0	0	0
	三股町		0.0%	0	0	0	0	0	0	0	0	0	0	0	0	0
			0.0%	0	0	0	0	0	0	0	0	0	0	0	0	0
	西諸県郡		0.0%	0	0	0	0	0	0	0	0	0	0	0	0	0
			0.0%	0	0	0	0	0	0	0	0	0	0	0	0	0
	県 内		7.5%	3,161	415	271	917	883	206	2	40	24	15	27	71	290
			9.7%	977,345	93,949	64,692	292,658	313,070	74,952	605	6,642	3,542	9,288	7,074	23,296	87,577
	曾於市		0.0%	0	0	0	0	0	0	0	0	0	0	0	0	0
			0.0%	0	0	0	0	0	0	0	0	0	0	0	0	0
	霧島市		0.0%	0	0	0	0	0	0	0	0	0	0	0	0	0
			0.0%	0	0	0	0	0	0	0	0	0	0	0	0	0
	鹿児島県内		4.1%	1,698	0	0	0	330	330	382	656	0	0	0	0	0
			2.9%	287,842	0	0	0	69,898	85,806	48,816	83,322	0	0	0	0	0
熊 本		0.1%	40	0	0	0	0	0	0	0	0	30	0	10	0	
		0.1%	5,940	0	0	0	0	0	0	0	0	4,968	0	972	0	
大 分		0.0%	0	0	0	0	0	0	0	0	0	0	0	0	0	
		0.0%	0	0	0	0	0	0	0	0	0	0	0	0	0	
福 岡		7.0%	2,917	556	957	617	0	0	0	0	667	0	0	0	120	
		5.3%	527,283	114,523	127,170	120,966	0	0	0	0	131,058	0	0	0	33,566	
佐 賀		0.0%	20	0	0	0	0	0	0	0	0	0	0	0	20	
		0.0%	1,728	0	0	0	0	0	0	0	0	0	0	0	1,728	
長 崎		0.2%	104	0	0	0	0	0	0	0	0	0	0	0	104	
		0.2%	21,708	0	0	0	0	0	0	0	0	0	0	0	21,708	
沖 縄		0.0%	0	0	0	0	0	0	0	0	0	0	0	0	0	
		0.0%	0	0	0	0	0	0	0	0	0	0	0	0	0	
その他 県 外		7.4%	3,115	0	0	463	940	321	640	563	188	0	0	0	0	
		12.1%	1,216,765	0	7,765	230,137	318,460	197,640	271,404	182,930	68,904	-47,785	-11,842	-1,825	977	

上段:数量Kg

下段:金額円

品目名	産地名	産地別割合	合計	4月	5月	6月	7月	8月	9月	10月	11月	12月	1月	2月	3月
カリ フラ ワ ー	合 計	100%	9,500	510	518	80	105	28	40	1,769	1,495	1,684	1,324	1,135	812
		100%	1,579,026	116,245	72,816	10,729	36,427	16,328	11,688	307,897	215,032	252,511	209,682	173,412	156,259
	単 価		166	228	141	134	347	575	294	174	144	150	158	153	192
			55.1%	38.5%	42.5%	28.6%	74.5%	24.7%	14.7%	73.0%	36.3%	51.9%	108.3%	88.8%	50.5%
	前年対比		80.1%	61.6%	50.9%	17.8%	78.9%	45.1%	23.3%	124.6%	64.7%	86.0%	88.2%	119.7%	82.0%
			0.0%	0	0	0	0	0	0	0	0	0	0	0	0
	市 内		0.0%	0	0	0	0	0	0	0	0	0	0	0	0
			0.0%	0	0	0	0	0	0	0	0	0	0	0	0
	三股町		0.0%	0	0	0	0	0	0	0	0	0	0	0	0
			0.0%	0	0	0	0	0	0	0	0	0	0	0	0
	西諸県郡		0.0%	0	0	0	0	0	0	0	0	0	0	0	0
			0.0%	0	0	0	0	0	0	0	0	0	0	0	0
	県 内		6.8%	645	50	25	0	0	0	12	275	55	31	135	62
			7.0%	111,128	12,742	3,780	0	0	0	2,376	41,824	9,429	7,776	22,572	10,629
	曾於市		0.1%	12	0	0	0	0	0	0	0	0	12	0	0
			0.0%	216	0	0	0	0	0	0	0	0	216	0	0
	霧島市		0.0%	0	0	0	0	0	0	0	0	0	0	0	0
			0.0%	0	0	0	0	0	0	0	0	0	0	0	0
	鹿児島県内		2.7%	258	0	0	0	0	0	0	0	228	30	0	0
			3.0%	47,304	0	0	0	0	0	0	0	41,580	5,724	0	0
熊 本		87.8%	8,343	425	493	75	25	0	1,757	1,220	1,362	1,251	1,000	735	
		83.9%	1,325,041	86,915	69,036	7,344	5,076	0	305,521	173,208	190,047	195,966	150,840	141,088	
大 分		0.0%	0	0	0	0	0	0	0	0	0	0	0	0	
		0.0%	0	0	0	0	0	0	0	0	0	0	0	0	
福 岡		0.5%	50	35	0	0	0	0	0	0	0	0	0	15	
		1.3%	21,130	16,588	0	0	0	0	0	0	0	0	0	4,542	
佐 賀		0.0%	0	0	0	0	0	0	0	0	0	0	0	0	
		0.0%	0	0	0	0	0	0	0	0	0	0	0	0	
長 崎		0.0%	0	0	0	0	0	0	0	0	0	0	0	0	
		0.0%	0	0	0	0	0	0	0	0	0	0	0	0	
沖 縄		0.0%	0	0	0	0	0	0	0	0	0	0	0	0	
		0.0%	0	0	0	0	0	0	0	0	0	0	0	0	
その他 県 外		2.0%	192	0	0	5	80	28	40	0	0	39	0	0	
		4.7%	74,207	0	0	3,385	31,351	16,328	11,688	0	0	11,455	0	0	

上段:数量Kg

下段:金額円

品目名	産地名	産地別割合	合計	4月	5月	6月	7月	8月	9月	10月	11月	12月	1月	2月	3月	
ブ ロ ッ コ リ ー	合 計	100%	120,407	5,333	14,797	4,663	2,664	2,245	2,525	5,137	6,130	19,433	18,541	21,282	17,659	
		100%	31,142,131	2,102,674	2,941,932	1,835,881	1,421,269	1,153,390	1,328,120	2,511,603	1,186,534	4,506,841	4,497,505	3,789,646	3,866,736	
	単 価		259	394	199	394	534	514	526	489	194	232	243	178	219	
			76.2%	62.1%	174.3%	53.2%	32.5%	31.7%	39.6%	45.5%	22.7%	80.2%	131.3%	92.8%	161.4%	
	前年対比		92.3%	71.7%	141.7%	94.2%	69.4%	61.3%	74.0%	84.4%	32.5%	106.5%	124.3%	103.7%	131.4%	
			0.5%	570	130	216	172	12	0	0	0	0	3	12	22	3
	市 内		0.4%	138,337	66,960	14,472	41,796	9,331	0	0	0	0	162	1,080	3,888	648
			2.1%	2,502	0	1,452	0	0	0	0	65	60	536	304	85	0
	三股町		1.0%	298,080	0	134,460	0	0	0	0	24,862	19,526	64,908	44,388	9,936	0
			0.0%	0	0	0	0	0	0	0	0	0	0	0	0	0
	西諸県郡		0.0%	0	0	0	0	0	0	0	0	0	0	0	0	0
			0.0%	0	0	0	0	0	0	0	0	0	0	0	0	0
	県 内		8.1%	9,811	0	1,196	168	0	48	102	654	70	3,327	1,590	2,489	167
			7.8%	2,416,688	0	300,726	37,692	0	41,256	92,837	493,409	12,420	662,107	345,631	365,961	64,649
	曾於市		4.2%	5,055	991	99	100	0	0	0	0	1,590	1,775	500	0	0
			2.9%	914,220	319,950	14,040	6,480	0	0	0	0	204,963	287,571	81,216	0	0
	霧島市		0.0%	40	0	40	0	0	0	0	0	0	0	0	0	0
			0.0%	6,912	0	6,912	0	0	0	0	0	0	0	0	0	0
	鹿児島県内		65.3%	78,601	2,780	10,922	496	0	0	0	340	2,287	12,692	15,335	17,345	16,404
			57.6%	17,923,654	930,852	2,264,944	181,343	0	0	0	185,522	451,450	3,285,014	3,960,336	3,037,650	3,626,543
熊 本		6.0%	7,211	1,412	184	680	220	0	0	410	856	860	800	894	895	
		6.4%	1,983,563	778,054	73,138	319,270	89,986	0	0	163,102	122,148	161,719	64,854	127,322	83,970	
大 分		0.0%	0	0	0	0	0	0	0	0	0	0	0	0	0	
		0.0%	0	0	0	0	0	0	0	0	0	0	0	0	0	
福 岡		1.4%	1,679	0	0	414	66	0	0	390	173	0	0	444	192	
		3.2%	987,244	0	0	242,741	45,619	0	0	268,790	94,279	0	0	242,675	93,140	
佐 賀		0.0%	0	0	0	0	0	0	0	0	0	0	0	0	0	
		0.0%	0	0	0	0	0	0	0	0	0	0	0	0	0	
長 崎		4.3%	5,142	20	120	1,610	460	0	0	1,598	1,094	240	0	3	-3	
		6.4%	1,989,800	6,858	25,920	516,887	386,426	0	0	726,601	281,748	45,360	0	2,214	-2,214	
沖 縄		0.0%	0	0	0	0	0	0	0	0	0	0	0	0	0	
		0.0%	0	0	0	0	0	0	0	0	0	0	0	0	0	
その他 県 外		8.1%	9,797	0	568	1,023	1,906	2,197	2,423	1,680	0	0	0	0	0	
		14.4%	4,483,633	0	107,320	489,672	889,907	1,112,134	1,235,283	649,317	0	0	0	0	0	

上段:数量Kg

下段:金額円

品目名	産地名	産地別割合	合計	4月	5月	6月	7月	8月	9月	10月	11月	12月	1月	2月	3月	
レ タ ス	合 計	100%	378,551	21,716	26,261	29,689	34,432	21,368	40,700	44,278	19,120	39,894	30,748	33,826	36,519	
		100%	47,019,695	3,834,024	2,808,443	3,623,647	6,453,292	5,555,978	6,098,706	5,574,801	1,669,734	2,632,662	3,227,320	2,551,729	2,989,359	
	単 価		124	177	107	122	187	260	150	126	87	66	105	75	82	
			73.5%	60.6%	50.0%	78.3%	86.7%	62.8%	98.3%	81.3%	43.0%	94.9%	87.3%	70.6%	73.7%	
	前年対比		67.5%	67.6%	51.3%	65.5%	142.5%	48.3%	95.3%	125.3%	58.3%	49.6%	52.0%	50.2%	45.1%	
			14.7%	55,826	8,192	14,615	4,872	0	0	0	0	1,208	4,451	4,480	7,304	10,704
	市 内		12.3%	5,806,825	1,383,890	1,564,391	697,194	0	0	0	0	99,360	254,232	432,324	536,598	838,836
			0.0%	118	0	70	0	0	0	0	0	48	0	0	0	0
	三股町		0.0%	4,536	0	2,592	0	0	0	0	0	1,944	0	0	0	0
			0.0%	0	0	0	0	0	0	0	0	0	0	0	0	0
	西諸県郡		0.0%	0	0	0	0	0	0	0	0	0	0	0	0	0
			0.0%	0	0	0	0	0	0	0	0	0	0	0	0	0
	県 内		26.3%	99,738	8,690	6,338	2,295	1,504	500	7,364	13,810	104	20,210	14,360	13,010	11,553
			19.9%	9,336,890	1,344,160	636,174	327,888	476,334	269,136	947,808	1,308,690	4,104	995,976	1,345,258	876,195	805,167
	曾於市		0.1%	240	48	80	0	0	0	0	0	0	56	32	24	0
			0.1%	25,596	7,128	8,640	0	0	0	0	0	0	3,780	3,456	2,592	0
	霧島市		0.0%	0	0	0	0	0	0	0	0	0	0	0	0	0
			0.0%	0	0	0	0	0	0	0	0	0	0	0	0	0
	鹿児島県内		15.2%	57,518	80	0	13,910	15,270	6,634	14,374	7,250	0	0	0	0	0
			22.9%	10,779,804	17,820	0	1,414,044	3,103,164	2,599,074	2,395,440	1,250,262	0	0	0	0	0
	熊 本		17.6%	66,640	0	2,158	312	0	0	0	10,550	11,792	11,738	10,104	8,884	11,102
			14.3%	6,723,864	0	110,592	32,400	0	0	0	1,103,814	1,259,064	1,122,498	1,181,142	814,212	1,100,142
	大 分		0.2%	728	0	40	200	0	0	0	488	0	0	0	0	0
			0.4%	164,592	0	8,424	51,300	0	0	0	104,868	0	0	0	0	0
	福 岡		0.5%	1,892	0	0	0	0	100	140	504	0	296	772	80	0
			0.7%	319,140	0	0	0	0	31,914	29,484	83,862	0	46,332	120,420	7,128	0
	佐 賀		0.0%	0	0	0	0	0	0	0	0	0	0	0	0	0
			0.0%	0	0	0	0	0	0	0	0	0	0	0	0	0
長 崎		6.8%	25,618	4,706	2,920	40	0	0	0	4,372	5,968	2,628	520	1,904	2,560	
		6.2%	2,927,905	1,081,026	465,750	10,530	0	0	0	427,521	305,262	165,888	76,140	193,828	201,960	
沖 縄		0.0%	0	0	0	0	0	0	0	0	0	0	0	0	0	
		0.0%	0	0	0	0	0	0	0	0	0	0	0	0	0	
その他 県 外		18.6%	70,233	0	40	8,060	17,658	14,134	18,822	7,304	0	515	480	2,620	600	
		23.2%	10,930,543	0	11,880	1,090,291	2,873,794	2,655,854	2,725,974	1,295,784	0	43,956	68,580	121,176	43,254	

上段:数量Kg

下段:金額円

品目名	産地名	産地別割合	合計	4月	5月	6月	7月	8月	9月	10月	11月	12月	1月	2月	3月	
サ ニ ー レ タ ス	合 計	100%	26,111	1,983	4,422	4,261	2,311	1,154	1,809	1,390	489	3,489	1,166	1,216	2,422	
		100%	6,026,704	552,960	678,952	868,936	1,022,263	760,730	577,368	418,500	79,478	369,588	259,362	213,203	225,364	
	単 価			231	279	154	204	442	659	319	301	163	106	222	175	93
				64.0%	70.1%	122.3%	117.8%	50.8%	26.9%	43.1%	37.0%	17.8%	101.7%	56.3%	57.8%	67.4%
	前年対比			69.2%	76.7%	126.4%	149.3%	189.8%	43.1%	82.0%	91.2%	19.3%	42.2%	38.9%	36.3%	26.3%
				11.7%	3,042	321	1,244	849	5	22	0	77	506	0	19	0
	市 内			8.7%	522,861	74,088	217,565	175,554	3,985	4,136	0	4,202	42,294	0	1,037	0
				0.3%	89	0	53	0	0	0	0	36	0	0	0	0
	三股町			0.1%	7,031	0	5,735	0	0	0	0	1,296	0	0	0	0
				0.0%	0	0	0	0	0	0	0	0	0	0	0	0
	西諸県郡			0.0%	0	0	0	0	0	0	0	0	0	0	0	0
				0.0%	0	0	0	0	0	0	0	0	0	0	0	0
	県 内			39.6%	10,340	894	2,000	2,464	1,652	648	1,132	380	0	464	342	202
				47.3%	2,851,492	252,936	278,964	520,128	719,712	353,268	372,708	122,472	0	64,098	90,504	52,758
	曾於市			0.1%	18	0	12	0	0	0	6	0	0	0	0	0
				0.0%	1,620	0	756	0	0	0	864	0	0	0	0	0
	霧島市			0.0%	0	0	0	0	0	0	0	0	0	0	0	0
				0.0%	0	0	0	0	0	0	0	0	0	0	0	0
	鹿児島県内			0.4%	100	4	0	0	60	36	0	0	0	0	0	0
				1.6%	96,984	1,080	0	0	82,296	13,608	0	0	0	0	0	0
	熊 本			3.7%	972	64	116	0	0	0	0	0	228	304	148	112
				3.3%	199,962	22,788	40,716	0	0	0	0	0	31,914	63,558	28,242	12,744
	大 分			2.1%	544	0	0	0	0	0	200	344	0	0	0	0
				2.0%	118,422	0	0	0	0	0	49,518	68,904	0	0	0	0
	福 岡			23.2%	6,066	444	996	480	80	176	612	32	481	200	597	1,968
				15.9%	960,444	141,102	121,176	56,646	25,380	48,168	177,984	5,076	77,652	40,014	95,958	171,288
	佐 賀			0.2%	60	0	0	60	0	0	0	0	0	0	0	0
				0.2%	10,012	0	0	10,012	0	0	0	0	0	0	0	0
長 崎			1.1%	288	256	0	0	0	0	32	0	0	0	0	0	
			1.2%	72,792	60,966	0	0	0	0	11,826	0	0	0	0	0	
沖 縄			0.0%	0	0	0	0	0	0	0	0	0	0	0	0	
			0.0%	0	0	0	0	0	0	0	0	0	0	0	0	
その他 県 外			17.6%	4,591	0	0	408	654	344	465	160	0	1,810	320	250	
			19.7%	1,185,084	0	14,040	106,596	298,566	295,650	142,884	55,836	0	153,630	65,286	35,208	

上段:数量Kg

下段:金額円

品目名	産地名	産地別割合	合計	4月	5月	6月	7月	8月	9月	10月	11月	12月	1月	2月	3月	
パセリ	合計	100%	3,529	568	206	258	495	295	222	221	177	434	159	221	272	
		100%	4,475,701	90,712	176,693	320,944	494,504	458,417	521,847	573,962	325,273	643,774	277,089	324,151	268,335	
	単価		1,268	160	859	1,246	999	1,554	2,347	2,592	1,837	1,483	1,741	1,466	987	
			40.9%	70.9%	30.8%	43.9%	79.6%	36.0%	31.8%	27.6%	26.5%	38.3%	35.1%	37.1%	35.2%	
	前年対比		59.3%	28.0%	28.3%	47.8%	116.3%	39.9%	77.4%	90.0%	85.8%	48.8%	64.5%	70.5%	59.5%	
			2.1%	75	0	0	0	0	0	0	0	4	11	19	40	0
	市内		3.4%	150,552	324	432	0	540	0	0	0	16,344	16,344	49,032	67,536	0
			0.0%	0	0	0	0	0	0	0	0	0	0	0	0	0
	三股町		0.0%	0	0	0	0	0	0	0	0	0	0	0	0	0
			0.0%	0	0	0	0	0	0	0	0	0	0	0	0	0
	西諸県郡		0.0%	0	0	0	0	0	0	0	0	0	0	0	0	0
			0.0%	0	0	0	0	0	0	0	0	0	0	0	0	0
	県内		38.5%	1,358	296	116	102	234	85	64	86	20	180	19	78	77
			32.7%	1,465,329	20,671	110,101	141,021	164,668	140,675	135,956	235,062	46,764	221,773	42,530	128,877	77,231
	曾於市		0.0%	0	0	0	0	0	0	0	0	0	0	0	0	0
			0.0%	0	0	0	0	0	0	0	0	0	0	0	0	0
	霧島市		0.0%	0	0	0	0	0	0	0	0	0	0	0	0	0
			0.0%	0	0	0	0	0	0	0	0	0	0	0	0	0
	鹿児島県内		0.0%	0	0	0	0	0	0	0	0	0	0	0	0	0
			0.0%	0	0	0	0	0	0	0	0	0	0	0	0	0
熊本		40.4%	1,424	43	24	138	208	163	108	120	139	212	83	35	151	
		49.9%	2,232,369	8,069	18,749	167,233	264,922	261,852	251,712	300,312	239,852	385,500	128,268	37,530	168,370	
大分		4.4%	157	0	38	0	0	10	41	14	9	10	14	17	4	
		6.3%	282,074	0	34,386	0	0	23,544	116,856	35,478	18,857	8,900	14,432	25,171	4,450	
福岡		4.2%	148	49	12	2	8	0	1	2	0	4	16	39	15	
		2.5%	111,985	20,180	5,735	216	2,079	0	5,119	3,110	0	2,182	23,846	42,844	6,674	
佐賀		0.7%	26	0	0	0	0	0	0	0	0	7	8	12	0	
		1.0%	46,739	0	0	0	0	0	0	0	0	5,565	18,981	22,193	0	
長崎		0.0%	0	0	0	0	0	0	0	0	0	0	0	0	0	
		0.0%	0	0	0	0	0	0	0	0	0	0	0	0	0	
沖縄		0.0%	0	0	0	0	0	0	0	0	0	0	0	0	0	
		0.0%	0	0	0	0	0	0	0	0	0	0	0	0	0	
その他県外		9.7%	341	180	15	15	45	37	9	0	5	10	0	0	25	
		4.2%	186,653	41,468	7,290	12,474	62,295	32,346	12,204	0	3,456	3,510	0	0	11,610	

上段:数量Kg

下段:金額円

品目名	産地名	産地別割合	合計	4月	5月	6月	7月	8月	9月	10月	11月	12月	1月	2月	3月	
椎 茸	合計	100%	40,649	1,965	1,446	2,629	3,386	2,734	8,766	4,100	3,403	3,577	2,615	3,160	2,868	
		100%	35,332,028	1,658,211	1,288,169	2,206,220	2,577,195	2,452,106	5,089,619	4,042,344	2,967,676	4,490,684	3,306,926	2,860,543	2,392,335	
	単価		869	844	891	839	761	897	581	986	872	1,256	1,265	905	834	
			46.9%	29.2%	26.5%	47.2%	58.9%	55.0%	136.0%	47.6%	42.3%	30.2%	29.8%	41.7%	41.4%	
	前年対比		50.6%	29.8%	26.9%	53.0%	59.6%	64.8%	112.2%	64.0%	44.5%	43.9%	39.1%	52.8%	43.1%	
			55.8%	22,670	1,638	1,162	2,350	3,318	1,696	1,509	2,847	1,553	2,079	1,389	1,360	1,770
	市内		59.5%	21,006,839	1,415,211	986,547	1,985,070	2,527,299	1,480,735	1,429,110	2,797,298	1,418,958	2,359,953	1,760,303	1,322,816	1,523,539
		三股町	0.2%	74	12	5	0	0	0	0	0	0	0	2	24	31
			0.1%	52,342	4,255	4,352	0	0	0	0	0	0	0	1,814	19,894	22,027
	西諸県郡	0.1%	59	0	0	0	0	0	0	0	23	0	0	0	36	
			0.1%	36,137	0	0	0	0	0	0	15,984	0	0	0	20,153	
	県内	20.9%	8,512	6	114	16	66	1,038	1,197	1,057	1,577	1,069	732	1,084	556	
			23.1%	8,157,823	4,536	113,400	16,436	48,017	971,371	984,258	1,020,718	1,316,416	1,461,764	944,673	875,597	400,637
	曾於市	3.5%	1,413	82	1	0	0	0	0	97	19	20	287	523	385	
			4.0%	1,411,728	49,421	1,080	1,296	0	0	112,429	13,781	46,731	337,803	495,881	353,306	
	霧島市	0.0%	20	0	0	0	0	0	0	0	0	0	20	0	0	
			0.1%	18,576	0	0	0	0	0	0	0	0	18,576	0	0	
	鹿児島県内	1.3%	546	0	0	0	0	0	0	99	160	24	77	135	51	
			1.6%	548,624	0	0	0	0	0	111,899	140,545	47,326	75,406	128,207	45,241	
	熊本	10.4%	4,233	204	156	117	0	0	3,756	0	0	0	0	0	0	
			4.5%	1,589,080	163,188	178,524	94,770	0	0	1,152,598	0	0	0	0	0	
	大分	0.0%	8	0	8	0	0	0	0	0	0	0	0	0	0	
			0.0%	8,208	0	8,208	0	0	0	0	0	0	0	0	0	
	福岡	5.7%	2,306	0	0	0	2	0	2,304	0	0	0	0	0	0	
			4.3%	1,525,532	0	0	0	1,879	0	1,523,653	0	0	0	0	0	
	佐賀	0.0%	0	0	0	0	0	0	0	0	0	0	0	0	0	
		0.0%	0	0	0	0	0	0	0	0	0	0	0	0		
長崎	0.2%	98	16	0	14	0	0	0	0	0	0	0	28	40		
		0.2%	58,050	14,688	-3,942	9,072	0	0	0	0	0	0	10,800	27,432		
沖縄	0.0%	0	0	0	0	0	0	0	0	0	0	0	0	0		
		0.0%	0	0	0	0	0	0	0	0	0	0	0	0		
その他 県外	1.7%	711	8	0	132	0	0	0	0	72	385	108	6	0		
		2.6%	919,089	6,912	0	99,576	0	0	0	0	61,992	574,910	168,351	7,348	0	

上段:数量Kg

下段:金額円

品目名	産地名	産地別割合	合計	4月	5月	6月	7月	8月	9月	10月	11月	12月	1月	2月	3月	
えのき茸	合計	100%	212,930	10,057	9,935	15,943	16,736	14,977	23,031	23,368	16,553	27,749	15,196	18,259	21,125	
		100%	58,489,199	3,225,755	3,127,796	3,526,223	3,423,100	3,065,782	5,213,946	8,060,150	6,290,892	8,624,664	5,913,946	4,810,727	3,206,218	
	単価		275	321	315	221	205	205	205	226	345	380	311	389	263	152
			73.1%	64.4%	65.8%	129.0%	167.0%	101.4%	118.3%	123.4%	85.8%	81.5%	40.2%	42.9%	41.1%	
	前年対比		68.2%	90.2%	96.0%	117.5%	164.9%	124.2%	125.5%	143.1%	91.5%	62.9%	41.4%	34.1%	25.3%	
			0.0%	30	0	0	0	0	0	30	0	0	0	0	0	0
	市内		0.0%	3,888	0	0	0	0	0	3,888	0	0	0	0	0	0
			0.0%	0	0	0	0	0	0	0	0	0	0	0	0	0
	三股町		0.0%	0	0	0	0	0	0	0	0	0	0	0	0	0
			0.0%	0	0	0	0	0	0	0	0	0	0	0	0	0
	西諸県郡		0.0%	0	0	0	0	0	0	0	0	0	0	0	0	0
			0.0%	0	0	0	0	0	0	0	0	0	0	0	0	0
	県内		79.2%	168,574	8,092	7,560	10,358	15,736	14,167	18,906	19,532	14,085	20,668	10,231	13,294	15,944
			79.4%	46,436,779	2,572,032	2,470,454	2,487,641	3,249,868	2,917,984	4,234,008	6,776,776	5,379,858	6,240,834	4,038,310	3,579,095	2,489,919
	曾於市		0.0%	0	0	0	0	0	0	0	0	0	0	0	0	0
			0.0%	0	0	0	0	0	0	0	0	0	0	0	0	0
	霧島市		3.7%	7,950	0	0	0	0	0	0	750	0	2,360	3,360	620	860
			4.7%	2,743,686	0	0	0	0	0	0	281,340	0	856,278	1,277,154	170,640	158,274
	鹿児島県内		10.8%	23,057	1,802	1,000	3,455	500	685	3,200	2,340	2,045	3,880	1,605	1,545	1,000
			11.1%	6,486,533	554,255	300,888	745,146	72,792	115,182	777,222	716,364	766,206	1,219,212	598,482	451,602	169,182
熊本		1.1%	2,410	0	140	150	300	0	850	95	250	625	0	0	0	
		1.2%	687,096	0	37,800	22,788	61,560	0	191,538	35,910	87,480	250,020	0	0	0	
大分		0.3%	578	163	110	125	0	0	0	180	0	0	0	0	0	
		0.4%	245,289	99,468	44,820	27,000	0	0	0	74,001	0	0	0	0	0	
福岡		4.2%	9,006	0	500	1,845	200	45	45	250	0	0	0	2,800	3,321	
		2.6%	1,503,079	0	118,800	239,544	38,880	5,832	7,290	94,500	0	0	0	609,390	388,843	
佐賀		0.0%	0	0	0	0	0	0	0	0	0	0	0	0	0	
		0.0%	0	0	0	0	0	0	0	0	0	0	0	0	0	
長崎		0.1%	230	0	150	0	0	80	0	0	0	0	0	0	0	
		0.1%	80,568	0	53,784	0	0	26,784	0	0	0	0	0	0	0	
沖縄		0.0%	0	0	0	0	0	0	0	0	0	0	0	0	0	
		0.0%	0	0	0	0	0	0	0	0	0	0	0	0	0	
その他 県外		0.5%	1,095	0	475	10	0	0	0	221	173	216	0	0	0	
		0.5%	302,281	0	101,250	4,104	0	0	0	81,259	57,348	58,320	0	0	0	

上段:数量Kg

下段:金額円

品目名	産地名	産地別割合	合計	4月	5月	6月	7月	8月	9月	10月	11月	12月	1月	2月	3月	
かいわれ	合計	100%	39,937	3,393	3,690	3,762	4,255	4,945	4,293	3,660	1,659	2,877	2,432	2,369	2,601	
		100%	14,014,913	1,207,429	1,289,753	1,349,814	1,513,372	1,704,864	1,447,764	1,232,809	648,239	986,919	855,341	841,501	937,108	
	単価		351	356	350	359	356	345	337	337	391	343	352	355	360	
			79.0%	91.6%	97.4%	94.7%	88.2%	81.7%	79.3%	80.6%	47.7%	69.3%	72.2%	69.3%	67.5%	
	前年対比		107.4%	128.9%	133.6%	134.0%	123.8%	112.0%	104.5%	105.4%	71.5%	90.1%	96.4%	94.1%	88.9%	
			0.1%	40	0	1	0	0	3	0	2	16	10	4	4	0
	市内		0.1%	11,448	0	702	0	0	2,106	0	432	3,564	2,484	1,080	1,080	0
			0.0%	0	0	0	0	0	0	0	0	0	0	0	0	0
	三股町		0.0%	0	0	0	0	0	0	0	0	0	0	0	0	0
			0.0%	0	0	0	0	0	0	0	0	0	0	0	0	0
	西諸県郡		0.0%	0	0	0	0	0	0	0	0	0	0	0	0	0
			0.0%	0	0	0	0	0	0	0	0	0	0	0	0	0
	県内		19.9%	7,954	562	585	629	767	1,115	949	760	225	707	524	497	634
			22.9%	3,210,139	243,309	252,206	268,920	321,242	411,876	366,299	294,808	121,344	267,160	201,836	204,320	256,819
	曾於市		0.0%	0	0	0	0	0	0	0	0	0	0	0	0	0
			0.0%	0	0	0	0	0	0	0	0	0	0	0	0	0
	霧島市		0.0%	0	0	0	0	0	0	0	0	0	0	0	0	0
			0.0%	0	0	0	0	0	0	0	0	0	0	0	0	0
	鹿児島県内		0.0%	0	0	0	0	0	0	0	0	0	0	0	0	0
			0.0%	0	0	0	0	0	0	0	0	0	0	0	0	0
熊本		19.7%	7,870	676	858	872	950	724	866	768	0	622	456	520	558	
		14.5%	2,028,446	172,039	223,144	228,695	248,611	191,230	216,362	196,333	0	157,664	116,586	132,160	145,622	
大分		0.0%	12	0	0	11	0	0	0	0	0	1	0	0	0	
		0.0%	4,812	0	0	3,748	0	0	0	0	0	1,064	0	0	0	
福岡		59.9%	23,917	2,142	2,232	2,238	2,525	3,090	2,473	2,119	1,406	1,524	1,436	1,336	1,395	
		59.6%	8,353,880	757,683	777,089	816,483	909,121	1,065,254	830,705	705,272	491,579	524,149	504,087	472,189	500,269	
佐賀		0.0%	0	0	0	0	0	0	0	0	0	0	0	0	0	
		0.0%	0	0	0	0	0	0	0	0	0	0	0	0	0	
長崎		0.0%	0	0	0	0	0	0	0	0	0	0	0	0	0	
		0.0%	0	0	0	0	0	0	0	0	0	0	0	0	0	
沖縄		0.0%	0	0	0	0	0	0	0	0	0	0	0	0	0	
		0.0%	0	0	0	0	0	0	0	0	0	0	0	0	0	
その他 県外		0.4%	144	13	14	12	13	13	6	11	12	13	12	12	13	
		2.9%	406,188	34,398	36,612	31,968	34,398	34,398	34,398	34,398	35,964	31,752	34,398	31,752	31,752	34,398

上段:数量Kg

下段:金額円

品目名	産地名	産地別割合	合計	4月	5月	6月	7月	8月	9月	10月	11月	12月	1月	2月	3月	
な め こ	合 計	100%	15,968	1,375	1,241	1,424	1,393	1,358	1,454	1,511	1,072	1,455	1,257	1,213	1,217	
		100%	8,265,334	751,163	675,790	752,496	712,564	681,201	744,404	795,280	488,040	728,344	671,628	636,194	628,230	
	単 価		518	546	545	529	512	502	512	526	455	501	534	525	516	
			108.5%	121.6%	94.5%	110.0%	123.3%	137.5%	108.9%	123.8%	96.7%	105.5%	115.2%	110.0%	74.9%	
	前年対比		97.4%	109.8%	98.0%	101.6%	118.0%	120.6%	106.0%	113.1%	70.7%	92.9%	102.6%	92.3%	64.1%	
			0.1%	21	0	12	0	1	0	1	0	0	0	1	6	1
	市 内		0.1%	11,788	0	7,112	0	297	0	297	0	0	0	626	2,916	540
			0.0%	0	0	0	0	0	0	0	0	0	0	0	0	0
	三股町		0.0%	0	0	0	0	0	0	0	0	0	0	0	0	0
			0.0%	0	0	0	0	0	0	0	0	0	0	0	0	0
	西諸県郡		-0.1%	-13	-2,688	2,677	5	3	-11	-1	4	0	-1	5	-5	-1
			-2.1%	-169,496	-14,430	-11,761	-11,329	-15,806	-18,743	-12,652	-8,802	0	-30,829	-8,116	-14,704	-22,324
	県 内		82.9%	13,244	3,750	-1,729	1,178	1,202	1,160	1,218	1,294	862	1,194	1,011	1,041	1,065
			80.5%	6,657,338	560,148	485,560	585,354	598,742	582,089	609,430	659,603	361,437	603,329	524,413	536,958	550,275
	曾於市		0.0%	0	0	0	0	0	0	0	0	0	0	0	0	0
			0.0%	0	0	0	0	0	0	0	0	0	0	0	0	0
	霧島市		0.0%	0	0	0	0	0	0	0	0	0	0	0	0	0
			0.0%	0	0	0	0	0	0	0	0	0	0	0	0	0
	鹿児島県内		0.0%	0	0	0	0	0	0	0	0	0	0	0	0	0
			0.0%	0	0	0	0	0	0	0	0	0	0	0	0	0
熊 本		0.0%	0	0	0	0	0	0	0	0	0	0	0	0	0	
		0.0%	0	0	0	0	0	0	0	0	0	0	0	0	0	
大 分		16.2%	2,589	303	271	238	188	209	207	213	185	219	236	171	152	
		20.8%	1,715,835	197,480	190,883	176,203	129,331	117,855	137,609	144,479	118,503	140,616	152,113	111,024	99,739	
福 岡		0.1%	18	0	0	0	0	0	0	0	0	18	0	0	0	
		0.1%	8,748	0	0	0	0	0	0	0	0	8,748	0	0	0	
佐 賀		0.0%	0	0	0	0	0	0	0	0	0	0	0	0	0	
		0.0%	0	0	0	0	0	0	0	0	0	0	0	0	0	
長 崎		0.2%	28	10	10	3	0	0	0	0	0	0	5	0	0	
		0.2%	17,145	7,965	4,320	2,268	0	0	0	0	0	0	2,592	0	0	
沖 縄		0.0%	0	0	0	0	0	0	0	0	0	0	0	0	0	
		0.0%	0	0	0	0	0	0	0	0	0	0	0	0	0	
その他 県 外		0.5%	80	0	0	0	0	0	30	0	25	25	0	0	0	
		0.3%	23,976	0	-324	0	0	0	9,720	0	8,100	6,480	0	0	0	

上段:数量Kg

下段:金額円

品目名	産地名	産地別割合	合計	4月	5月	6月	7月	8月	9月	10月	11月	12月	1月	2月	3月	
梅	合計	100%	20,169	0	7,080	13,089	0	0	0	0	0	0	0	0	0	
		100%	13,877,640	0	3,588,946	10,288,694	0	0	0	0	0	0	0	0	0	
	単価		688	-	507	786	-	-	-	-	-	-	-	-	-	
	前年対比		28.5%		0.0%	19.7%	38.2%	0.0%	0.0%	0.0%	0.0%	0.0%	0.0%	0.0%	0.0%	0.0%
			102.2%		0.0%	55.1%	148.6%	0.0%	0.0%	0.0%	0.0%	0.0%	0.0%	0.0%	0.0%	0.0%
	市内		4.6%	929	0	766	163	0	0	0	0	0	0	0	0	0
			1.7%	237,051	0	177,997	59,054	0	0	0	0	0	0	0	0	0
	三股町		2.9%	581	0	334	247	0	0	0	0	0	0	0	0	0
			1.5%	214,272	0	117,936	96,336	0	0	0	0	0	0	0	0	0
	西諸県郡		0.0%	0	0	0	0	0	0	0	0	0	0	0	0	0
			0.0%	0	0	0	0	0	0	0	0	0	0	0	0	0
	県内		21.7%	4,371	0	1,974	2,397	0	0	0	0	0	0	0	0	0
			22.0%	3,050,692	0	939,022	2,111,670	0	0	0	0	0	0	0	0	0
	曾於市		23.3%	4,696	0	1,645	3,051	0	0	0	0	0	0	0	0	0
			20.7%	2,875,680	0	792,792	2,082,888	0	0	0	0	0	0	0	0	0
	霧島市		0.0%	0	0	0	0	0	0	0	0	0	0	0	0	0
			0.0%	0	0	0	0	0	0	0	0	0	0	0	0	0
	鹿児島県内		9.0%	1,820	0	398	1,422	0	0	0	0	0	0	0	0	0
			10.4%	1,439,272	0	276,069	1,163,203	0	0	0	0	0	0	0	0	0
	熊本		15.6%	3,151	0	1,616	1,535	0	0	0	0	0	0	0	0	0
			15.8%	2,197,022	0	1,032,253	1,164,769	0	0	0	0	0	0	0	0	0
	大分		3.2%	649	0	0	649	0	0	0	0	0	0	0	0	0
			4.2%	586,597	0	0	586,597	0	0	0	0	0	0	0	0	0
	福岡		3.0%	608	0	228	380	0	0	0	0	0	0	0	0	0
			3.2%	441,769	0	136,129	305,640	0	0	0	0	0	0	0	0	0
	佐賀		13.9%	2,809	0	44	2,765	0	0	0	0	0	0	0	0	0
			16.9%	2,344,533	0	27,756	2,316,777	0	0	0	0	0	0	0	0	0
長崎		0.0%	0	0	0	0	0	0	0	0	0	0	0	0	0	
		0.0%	0	0	0	0	0	0	0	0	0	0	0	0	0	
沖縄		0.0%	0	0	0	0	0	0	0	0	0	0	0	0	0	
		0.0%	0	0	0	0	0	0	0	0	0	0	0	0	0	
その他 県外		2.8%	555	0	75	480	0	0	0	0	0	0	0	0	0	
		3.5%	490,752	0	88,992	401,760	0	0	0	0	0	0	0	0	0	

上段:数量Kg

下段:金額円

品目名	産地名	産地別割合	合計	4月	5月	6月	7月	8月	9月	10月	11月	12月	1月	2月	3月	
その他野菜	合計	100%	884,463	56,126	84,242	76,078	74,388	87,198	77,948	88,223	52,505	89,038	60,686	67,352	70,679	
		100%	418,063,485	25,283,762	25,531,538	31,465,885	41,918,696	43,911,437	37,554,074	41,412,037	24,310,699	43,302,330	34,913,208	33,498,008	34,961,811	
	単価		473	450	303	414	564	504	482	469	463	486	575	497	495	
			41.8%	23.9%	39.7%	33.5%	43.9%	60.5%	49.2%	56.6%	36.5%	52.1%	38.4%	44.1%	37.2%	
	前年対比		73.9%	45.4%	58.4%	66.2%	105.6%	107.7%	99.1%	106.3%	65.6%	76.4%	66.4%	63.4%	56.5%	
			10.2%	90,408	1,044	1,252	4,875	9,048	17,842	18,294	11,644	7,629	7,032	3,379	3,991	4,379
	市内		16.4%	68,583,184	361,857	312,348	1,616,084	6,852,925	9,647,897	8,152,340	7,651,140	6,465,215	7,258,262	6,737,082	6,849,152	6,678,882
			1.4%	12,284	553	1,148	1,613	1,764	1,944	986	978	395	596	250	563	1,494
	三股町		1.8%	7,448,616	476,797	354,662	680,080	1,503,156	1,281,014	773,441	502,737	118,909	174,570	78,214	412,161	1,092,875
			0.2%	1,778	36	43	222	259	384	59	86	5	146	141	234	163
	西諸県郡		0.2%	660,274	19,278	18,554	57,672	76,291	61,550	28,625	38,707	1,102	52,002	73,375	147,204	85,914
			12.1%	106,598	7,637	10,622	10,274	10,982	9,270	5,150	7,368	4,277	16,425	9,044	7,873	7,676
	県内		13.8%	57,600,556	3,822,537	4,529,808	6,037,374	7,289,993	5,377,399	4,137,926	4,473,855	1,802,170	6,685,925	3,785,725	3,941,142	5,716,702
			4.5%	39,880	2,816	3,089	3,692	4,753	6,908	3,198	4,416	2,387	2,714	1,567	2,392	1,949
	曾於市		4.7%	19,582,045	928,071	901,495	1,027,229	2,472,517	2,725,024	1,911,114	1,876,251	1,527,087	1,642,048	1,514,546	1,726,282	1,330,381
			0.0%	324	8	-11	0	0	92	16	90	0	0	53	76	0
	霧島市		0.0%	128,326	6,977	4,352	0	0	35,316	9,072	31,429	0	0	16,092	25,088	0
			5.0%	43,833	3,919	8,666	5,531	2,942	4,865	1,936	2,254	1,390	2,842	1,300	2,284	5,905
	鹿児島県内		3.8%	16,088,930	1,649,865	1,986,650	1,765,313	1,251,818	1,701,937	1,079,576	853,749	470,674	1,641,775	639,755	850,071	2,197,747
			6.7%	58,882	2,581	5,766	5,734	4,418	5,015	2,635	7,964	894	6,354	3,902	5,756	7,863
	熊本		7.8%	32,810,456	1,679,512	3,601,206	3,972,347	2,959,036	3,201,967	1,961,625	3,495,427	405,117	3,307,297	1,923,942	2,791,069	3,511,911
			13.2%	116,818	9,587	10,481	10,840	11,707	10,793	11,391	11,678	6,601	9,022	7,994	8,221	8,503
	大分		8.5%	35,564,204	2,641,361	2,745,569	3,170,267	4,027,199	4,238,994	3,294,129	3,541,204	2,115,053	2,904,175	2,217,512	2,255,345	2,413,396
			26.8%	237,093	15,706	33,118	18,934	17,054	17,100	16,932	24,709	17,077	23,110	16,720	16,920	19,712
	福岡		24.3%	101,776,442	7,743,352	6,639,951	7,725,501	10,001,105	8,736,883	9,201,315	11,531,417	6,480,715	11,481,680	8,952,065	7,065,976	6,216,482
			0.3%	2,789	283	228	288	209	86	247	203	10	142	592	130	372
	佐賀		0.8%	3,351,954	298,561	68,823	96,345	62,994	19,159	176,716	87,965	16,184	80,336	2,179,522	65,572	199,777
			0.7%	6,543	215	1,153	780	615	319	655	225	387	618	575	562	439
長崎		0.9%	3,658,357	259,907	341,204	334,092	333,160	199,064	367,665	189,038	323,381	362,299	332,410	385,615	230,522	
		0.0%	287	40	40	0	30	10	0	84	10	0	10	28	35	
沖縄		0.1%	254,740	14,364	12,528	0	7,560	2,004	0	157,680	18,900	0	8,016	14,779	18,909	
		18.9%	166,945	11,700	8,648	13,295	10,608	12,571	16,451	16,522	11,443	20,036	15,159	18,321	12,191	
その他県外		16.9%	70,555,401	5,381,323	4,014,388	4,983,581	5,080,942	6,683,229	6,460,530	6,981,438	4,566,192	7,711,961	6,454,952	6,968,552	5,268,313	

上段:数量Kg

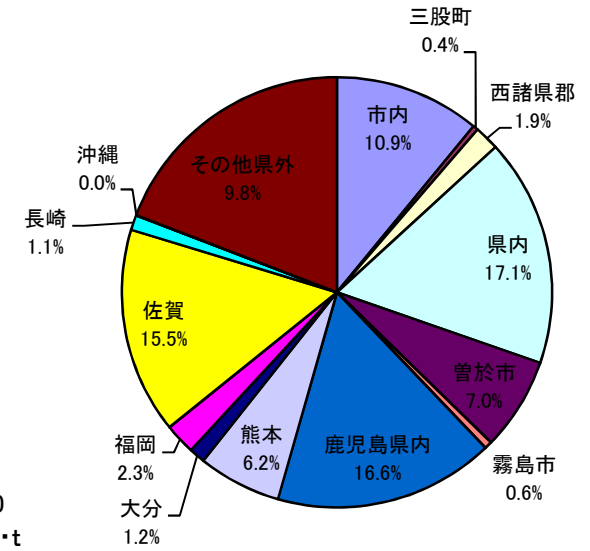
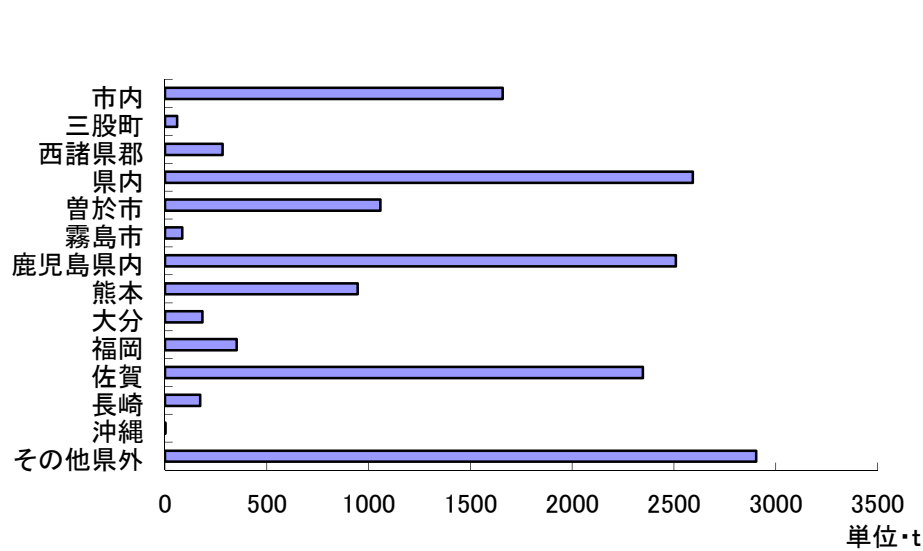
下段:金額円

品目名	産地名	産地別割合	合計	4月	5月	6月	7月	8月	9月	10月	11月	12月	1月	2月	3月	
鶏卵	合計	100%	50,328	4,065	3,881	4,439	4,110	3,589	6,266	4,979	3,958	4,142	3,046	3,558	4,297	
		100%	14,813,376	1,246,041	1,188,077	1,328,806	1,260,768	1,082,679	1,403,039	1,408,330	1,207,364	1,297,842	909,705	1,106,993	1,373,732	
	単価		294	307	306	299	307	302	224	283	305	313	299	311	320	
			92.6%	81.1%	87.5%	93.1%	105.5%	82.6%	154.8%	112.8%	81.9%	107.7%	75.9%	80.2%	68.5%	
	前年対比		92.6%	89.2%	90.3%	107.0%	111.0%	83.9%	113.4%	101.0%	78.7%	99.8%	74.7%	81.6%	86.9%	
			70.7%	35,593	3,150	2,806	3,201	3,014	2,766	2,893	3,431	2,903	3,115	2,384	2,644	3,288
	市内		79.7%	11,802,470	1,012,113	948,295	1,064,805	1,024,929	896,714	969,343	1,119,506	968,576	1,043,178	772,329	885,210	1,097,472
			0.0%	0	0	0	0	0	0	0	0	0	0	0	0	0
	三股町		0.0%	0	0	0	0	0	0	0	0	0	0	0	0	0
			0.0%	0	0	0	0	0	0	0	0	0	0	0	0	0
	西諸県郡		0.0%	0	0	0	0	0	0	0	0	0	0	0	0	0
			0.0%	0	0	0	0	0	0	0	0	0	0	0	0	0
	県内		29.3%	14,735	915	1,075	1,238	1,096	823	3,373	1,548	1,055	1,027	662	914	1,009
			20.3%	3,010,906	233,928	239,782	264,001	235,839	185,965	433,696	288,824	238,788	254,664	137,376	221,783	276,260
	曾於市		0.0%	0	0	0	0	0	0	0	0	0	0	0	0	0
			0.0%	0	0	0	0	0	0	0	0	0	0	0	0	0
	霧島市		0.0%	0	0	0	0	0	0	0	0	0	0	0	0	0
			0.0%	0	0	0	0	0	0	0	0	0	0	0	0	0
	鹿児島県内		0.0%	0	0	0	0	0	0	0	0	0	0	0	0	0
			0.0%	0	0	0	0	0	0	0	0	0	0	0	0	0
熊本		0.0%	0	0	0	0	0	0	0	0	0	0	0	0	0	
		0.0%	0	0	0	0	0	0	0	0	0	0	0	0	0	
大分		0.0%	0	0	0	0	0	0	0	0	0	0	0	0	0	
		0.0%	0	0	0	0	0	0	0	0	0	0	0	0	0	
福岡		0.0%	0	0	0	0	0	0	0	0	0	0	0	0	0	
		0.0%	0	0	0	0	0	0	0	0	0	0	0	0	0	
佐賀		0.0%	0	0	0	0	0	0	0	0	0	0	0	0	0	
		0.0%	0	0	0	0	0	0	0	0	0	0	0	0	0	
長崎		0.0%	0	0	0	0	0	0	0	0	0	0	0	0	0	
		0.0%	0	0	0	0	0	0	0	0	0	0	0	0	0	
沖縄		0.0%	0	0	0	0	0	0	0	0	0	0	0	0	0	
		0.0%	0	0	0	0	0	0	0	0	0	0	0	0	0	
その他県外		0.0%	0	0	0	0	0	0	0	0	0	0	0	0	0	
		0.0%	0	0	0	0	0	0	0	0	0	0	0	0	0	

取扱品目産地別グラフ(野菜)

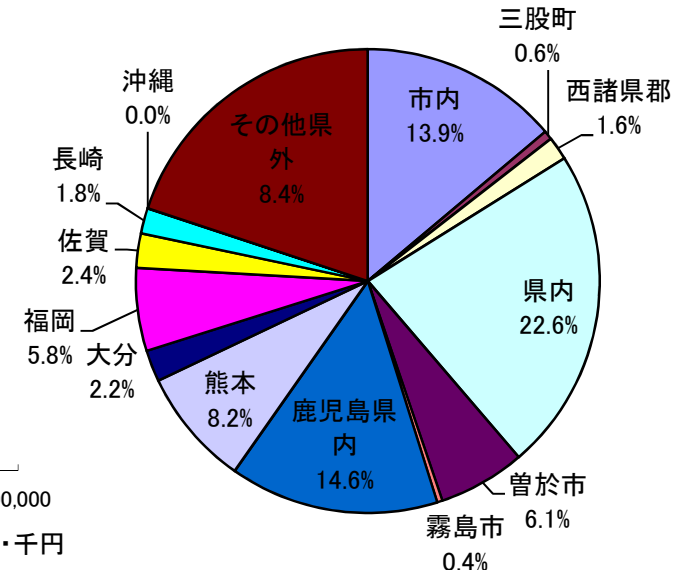
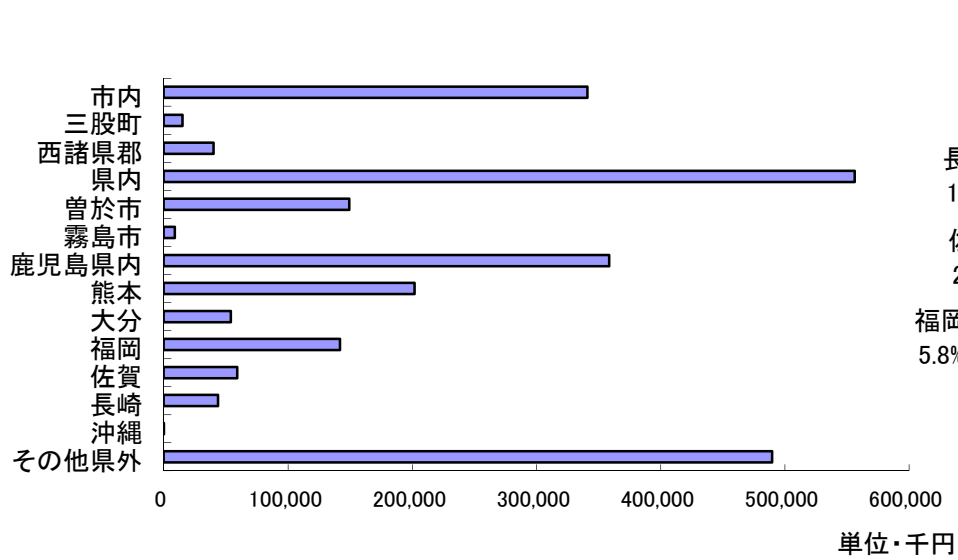
取扱数量(t)

合計	15,151
市内	1,659
三股町	59
西諸県郡	283
県内	2,593
曾於市	1,058
霧島市	85
鹿児島県内	2,510
熊本	947
大分	183
福岡	352
佐賀	2,348
長崎	172
沖縄	0
その他県外	2,903



取扱金額(千円)

合計	2,460,133
市内	340,996
三股町	15,204
西諸県郡	40,097
県内	556,326
曾於市	149,344
霧島市	8,954
鹿児島県内	358,555
熊本	202,033
大分	53,941
福岡	141,992
佐賀	59,144
長崎	43,603
沖縄	255
その他県外	489,688



品目別：月別取扱高10位(野菜)

数量

単位:kg

順位	品目名	年間	4月	5月	6月	7月	8月	9月	10月	11月	12月	1月	2月	3月
1位	品目名	玉葱	キャベツ	玉葱	玉葱	ごぼう	ごぼう	ごぼう	玉葱	キャベツ	玉葱	キャベツ	キャベツ	キャベツ
	数量	3,824,337	222,720	134,760	1,987,389	319,771	364,798	206,342	277,720	194,697	205,502	253,320	188,152	167,065
2位	品目名	キャベツ	馬鈴薯	キャベツ	ごぼう	玉葱	玉葱	玉葱	キャベツ	玉葱	キャベツ	玉葱	玉葱	玉葱
	数量	1,933,348	150,375	131,700	111,768	156,941	131,761	185,616	174,020	135,049	190,318	171,008	148,912	164,839
3位	品目名	ごぼう	玉葱	馬鈴薯	キャベツ	キャベツ	キャベツ	キャベツ	ごぼう	ごぼう	白菜	白菜	白菜	馬鈴薯
	数量	1,615,698	124,839	96,350	99,536	106,850	87,290	117,680	125,707	106,270	106,548	121,944	108,480	90,253
4位	品目名	大根	大根	人参	人参	人参	大根	人参	人参	大根	人参	大根	大根	大根
	数量	927,551	90,037	84,600	69,926	51,757	74,040	80,132	117,266	98,814	105,641	87,444	70,292	70,584
5位	品目名	人参	人参	大根	トマト	大根	人参	大根	大根	人参	ごぼう	ごぼう	ごぼう	白菜
	数量	900,905	77,752	69,000	59,043	48,433	72,354	69,671	98,986	94,179	103,511	69,473	60,193	53,525
6位	品目名	馬鈴薯	ごぼう	きゅうり	大根	馬鈴薯	きゅうり	馬鈴薯	白菜	白菜	大根	人参	馬鈴薯	人参
	数量	769,087	76,141	63,677	57,980	35,034	39,516	66,590	78,970	76,910	92,270	56,511	53,728	44,258
7位	品目名	白菜	きゅうり	かぼちゃ	きゅうり	トマト	トマト	レタス	馬鈴薯	きゅうり	馬鈴薯	馬鈴薯	人参	きゅうり
	数量	698,622	47,981	54,593	57,431	34,830	38,046	40,700	74,140	30,726	56,645	55,925	46,532	42,660
8位	品目名	きゅうり	かぼちゃ	トマト	馬鈴薯	レタス	馬鈴薯	きゅうり	レタス	トマト	里芋	トマト	トマト	トマト
	数量	458,576	42,135	47,587	42,369	34,432	31,349	35,465	44,278	29,038	45,654	42,887	35,871	39,273
9位	品目名	トマト	白菜	ごぼう	かぼちゃ	きゅうり	レタス	白菜	かぼちゃ	レタス	レタス	レタス	レタス	レタス
	数量	455,391	33,645	41,296	32,404	28,246	21,368	33,740	30,697	19,120	39,894	30,748	33,826	36,519
10位	品目名	レタス	トマト	レタス	レタス	ピーマン	かぼちゃ	トマト	トマト	えのき茸	かぼちゃ	きゅうり	かぼちゃ	かぼちゃ
	数量	378,551	32,269	26,261	29,689	27,632	21,067	32,937	29,145	16,553	38,481	29,571	31,760	35,260

金額

単位:円

順位	品目名	年間	4月	5月	6月	7月	8月	9月	10月	11月	12月	1月	2月	3月
1位	品目名	ごぼう	馬鈴薯	馬鈴薯	ごぼう	ごぼう	ごぼう	ごぼう	玉葱	ごぼう	ごぼう	キャベツ	馬鈴薯	馬鈴薯
	数量	263,815,440	23,724,059	19,429,722	16,838,695	49,885,349	51,916,399	32,387,983	21,518,195	18,114,692	21,767,751	17,638,366	14,239,232	28,106,165
2位	品目名	玉葱	キャベツ	キャベツ	玉葱	玉葱	キャベツ	キャベツ	ごぼう	人参	玉葱	ごぼう	ごぼう	玉葱
	数量	169,810,241	23,415,331	11,535,749	14,434,049	19,946,224	17,455,253	15,905,980	20,888,555	12,812,633	15,861,929	15,983,021	13,523,904	14,815,695
3位	品目名	キャベツ	トマト	トマト	トマト	人参	玉葱	玉葱	人参	キャベツ	トマト	玉葱	玉葱	トマト
	数量	161,934,329	12,363,819	9,701,789	12,823,273	17,949,873	16,328,074	15,782,904	16,751,133	10,814,235	10,158,940	15,358,239	12,938,046	12,471,408
4位	品目名	馬鈴薯	人参	人参	人参	トマト	トマト	トマト	キャベツ	玉葱	キャベツ	馬鈴薯	キャベツ	ごぼう
	数量	161,412,665	10,521,193	8,399,462	12,485,142	12,858,737	14,902,309	15,120,945	15,979,880	9,571,797	9,980,031	12,433,528	9,240,573	9,681,906
5位	品目名	トマト	ピーマン	きゅうり	馬鈴薯	馬鈴薯	人参	ピーマン	トマト	トマト	人参	トマト	トマト	キャベツ
	数量	142,008,527	9,937,112	7,968,047	11,729,434	12,758,762	13,953,907	10,811,770	15,609,244	8,479,559	9,228,365	9,022,718	8,495,786	8,716,183
6位	品目名	人参	大根	かぼちゃ	梅	キャベツ	大根	人参	大根	えのき茸	えのき茸	人参	ねぎ	人参
	数量	135,359,197	8,006,569	7,348,516	10,288,694	12,051,504	10,103,076	10,586,590	11,172,201	6,290,892	8,624,664	7,291,317	7,569,683	8,188,470
7位	品目名	きゅうり	きゅうり	玉葱	キャベツ	ピーマン	きゅうり	大根	馬鈴薯	ピーマン	馬鈴薯	ねぎ	人参	きゅうり
	数量	85,861,752	7,572,551	6,743,957	9,201,244	11,845,705	8,883,828	9,890,230	10,757,125	5,919,137	8,494,407	5,948,434	7,191,112	7,372,545
8位	品目名	大根	ごぼう	ごぼう	きゅうり	きゅうり	馬鈴薯	馬鈴薯	えのき茸	大根	かぼちゃ	えのき茸	きゅうり	かぼちゃ
	数量	81,660,757	7,243,103	5,584,082	7,747,676	7,041,264	7,905,430	9,333,435	8,060,150	5,393,574	7,213,676	5,913,946	6,480,987	6,052,838
9位	品目名	ピーマン	玉葱	ピーマン	ねぎ	ねぎ	ピーマン	きゅうり	きゅうり	きゅうり	里芋	きゅうり	えのき茸	大根
	数量	81,497,067	6,511,132	5,531,274	7,434,415	6,983,965	6,373,680	9,104,576	7,762,612	4,975,462	6,765,734	5,762,309	4,810,727	5,087,859
10位	品目名	ねぎ	白菜	ねぎ	かぼちゃ	大根	ねぎ	ねぎ	ピーマン	ほうれん草	白ねぎ	大根	甘藷	甘藷
	数量	64,519,218	5,635,896	5,348,171	6,528,867	6,758,942	6,274,850	7,313,033	7,516,986	4,101,964	6,424,969	5,753,236	4,809,678	4,918,623

市内地区別入荷数量比率

地区名	大根	人参	ごぼう	らっきょう	白菜	なっば	キャベツ	ほうれん草	葱	白葱	春菊	にら	レタス
姫 城	0.04%	0.09%	0.20%	0.16%	0.00%	0.00%	0.00%	0.29%	0.00%	2.49%	0.00%	3.25%	0.00%
妻ヶ丘	0.00%	0.00%	0.00%	0.06%	0.00%	0.00%	0.00%	0.00%	91.32%	4.46%	0.00%	0.00%	0.00%
祝 吉	0.00%	0.00%	0.00%	0.00%	0.00%	0.00%	1.01%	0.31%	0.00%	9.90%	67.75%	0.00%	0.00%
小松原	0.14%	33.82%	9.76%	0.03%	10.47%	0.00%	41.69%	20.18%	1.16%	74.44%	10.63%	0.00%	7.26%
五十市	0.62%	2.24%	0.36%	5.68%	0.79%	42.15%	0.14%	12.50%	0.00%	2.21%	0.00%	1.00%	0.00%
沖 水	0.00%	0.00%	0.00%	0.00%	0.00%	0.00%	0.00%	0.00%	0.00%	0.00%	0.00%	0.00%	0.00%
志和地	97.84%	61.04%	0.00%	6.05%	0.00%	0.00%	2.25%	28.45%	0.00%	0.00%	0.00%	0.00%	92.74%
庄 内	0.03%	2.80%	54.71%	8.29%	77.76%	0.00%	34.25%	0.00%	0.00%	0.00%	19.23%	0.00%	0.00%
西 岳	1.02%	0.00%	0.00%	0.00%	0.00%	0.00%	0.00%	0.00%	0.00%	0.00%	0.00%	0.00%	0.00%
中 郷	0.24%	0.00%	13.24%	11.19%	6.04%	0.00%	0.00%	23.42%	0.00%	2.10%	0.00%	9.25%	0.00%
高 城	0.00%	0.00%	21.74%	5.61%	3.77%	57.85%	14.87%	12.11%	-2.71%	3.52%	2.39%	85.75%	0.00%
高 崎	0.07%	0.00%	0.00%	42.13%	0.39%	0.00%	5.07%	0.31%	10.15%	0.88%	0.00%	0.75%	0.00%
山之口	0.00%	0.00%	0.00%	0.00%	0.00%	0.00%	0.00%	1.17%	0.09%	0.00%	0.00%	0.00%	0.00%
山 田	0.00%	0.00%	0.00%	20.79%	0.79%	0.00%	0.72%	1.27%	0.00%	0.00%	0.00%	0.00%	0.00%

地区名	胡瓜	南瓜	なす	トマト	ピーマン	トウモロコシ	甘藷	里芋	生姜	椎茸	サニーレタス	ブロッコリー	莓
姫 城	3.93%	0.59%	0.00%	0.00%	0.16%	0.00%	5.69%	0.00%	6.59%	0.00%	0.00%	0.00%	0.00%
妻ヶ丘	0.00%	8.26%	0.02%	0.00%	0.07%	0.00%	0.00%	0.10%	0.44%	0.00%	0.00%	0.00%	0.00%
祝 吉	12.68%	1.39%	0.00%	0.00%	0.00%	0.00%	0.00%	0.00%	0.00%	0.00%	0.00%	0.00%	73.16%
小松原	0.04%	0.56%	1.41%	0.78%	5.38%	0.79%	6.17%	0.09%	3.36%	0.00%	0.00%	2.06%	0.00%
五十市	2.89%	21.83%	32.41%	1.76%	11.92%	2.63%	36.94%	11.19%	30.52%	3.50%	3.91%	0.00%	6.50%
沖 水	5.68%	1.17%	0.00%	0.00%	0.00%	0.00%	0.74%	0.00%	0.00%	0.00%	0.00%	0.00%	0.00%
志和地	1.31%	7.87%	0.00%	0.00%	0.00%	0.00%	4.87%	1.08%	11.63%	0.00%	89.01%	0.00%	9.20%
庄 内	46.53%	29.27%	62.73%	38.16%	0.00%	0.00%	29.09%	19.63%	15.28%	29.86%	0.00%	0.00%	0.00%
西 岳	8.05%	0.00%	0.00%	0.00%	0.00%	0.00%	0.35%	2.05%	0.16%	56.50%	0.00%	0.00%	0.00%
中 郷	0.81%	1.97%	0.00%	45.31%	0.00%	0.00%	2.08%	2.56%	12.34%	0.00%	0.00%	0.00%	0.00%
高 城	0.37%	7.92%	1.45%	12.08%	36.15%	5.74%	0.49%	10.16%	4.45%	0.00%	7.08%	0.00%	11.14%
高 崎	17.68%	12.29%	1.08%	0.16%	0.19%	90.84%	0.45%	48.86%	13.58%	0.36%	0.00%	6.42%	0.00%
山之口	0.00%	0.00%	0.00%	0.00%	0.00%	0.00%	0.00%	0.00%	0.00%	0.14%	0.00%	12.84%	0.00%
山 田	0.03%	6.89%	0.89%	1.76%	46.14%	0.00%	13.13%	4.27%	1.65%	9.64%	0.00%	78.67%	0.00%

主要品目・月別平均単価(野菜)

単位:円

品目名	年次	平均	4月	5月	6月	7月	8月	9月	10月	11月	12月	1月	2月	3月	品目名	年次	平均	4月	5月	6月	7月	8月	9月	10月	11月	12月	1月	2月	3月
大根	28年	102	87	90	91	141	151	125	150	129	78	59	64	62	南瓜	28年	168	98	103	115	150	173	203	202	268	218	162	154	168
	29年	104	78	70	91	89	105	118	96	105	119	129	144	102		29年	141	219	127	186	135	169	125	132	119	133	124	125	95
	30年	82	64	56	78	137	138	145	105	63	47	42	47	58		30年	176	125	151	154	128	259	224	224	251	208	155	126	106
	31年	75	68	71	81	99	124	95	85	76	50	45	43	61		31年	130	134	148	148	106	139	131	123	123	140	166	120	87
	2年	91	89	76	99	140	136	142	113	55	50	66	55	72		2年	171	123	135	201	242	209	143	171	148	187	170	150	172
人参	28年	180	142	149	112	203	174	315	298	221	119	122	142	161	なす	28年	306	357	310	238	261	155	296	360	352	354	314	363	317
	29年	133	144	103	87	97	93	108	112	141	115	177	210	215		29年	315	340	295	163	132	229	268	244	408	554	387	428	332
	30年	142	207	103	64	197	150	206	262	178	96	79	77	89		30年	296	258	260	189	187	267	382	432	288	289	315	415	272
	31年	105	71	71	70	136	126	145	135	97	78	88	85	154		31年	294	291	221	209	214	274	353	295	304	335	371	358	299
	2年	160	135	99	179	347	193	132	143	136	87	129	155	185		2年	301	311	205	212	304	296	454	338	246	312	320	329	287
ごぼう	28年	229	211	304	280	194	159	154	175	254	256	266	256	237	トマト	28年	366	315	232	272	325	351	400	518	557	508	337	310	270
	29年	133	210	235	188	143	108	103	99	110	111	83	101	109		29年	335	255	239	231	162	393	561	417	391	545	274	314	244
	30年	208	148	153	311	240	164	198	221	232	272	203	205	153		30年	328	248	189	197	269	466	541	515	363	279	263	301	302
	31年	120	180	172	137	118	104	111	126	112	132	99	75	75		31年	332	270	175	196	257	307	582	490	396	273	279	342	412
	2年	180	95	135	151	156	142	157	166	170	210	230	225	318		2年	326	383	204	217	369	392	459	536	292	295	210	237	318
白菜	28年	95	104	70	81	59	67	129	210	154	76	66	58	65	ピーマン	28年	394	403	353	265	308	254	377	534	520	400	454	482	375
	29年	96	137	74	67	59	129	162	74	102	88	103	105	59		29年	411	353	244	194	263	436	370	458	563	450	601	593	409
	30年	80	47	45	70	114	210	162	148	56	32	21	18	42		30年	435	271	235	220	405	562	528	605	358	355	578	573	535
	31年	73	61	52	64	83	139	155	77	57	35	31	32	89		31年	396	374	260	214	231	336	588	333	353	382	468	647	566
	2年	105	168	156	89	148	282	153	93	36	30	33	26	43		2年	455	740	271	277	429	417	536	517	379	294	480	614	501
キャベツ	28年	101	81	64	94	94	90	137	169	149	92	70	89	84	レタス	28年	165	109	145	152	135	166	268	448	217	109	64	94	70
	29年	103	80	61	59	58	124	130	75	83	123	157	196	89		29年	184	92	77	125	120	211	193	96	282	486	193	271	60
	30年	73	63	39	62	106	134	105	105	63	52	54	45	45		30年	110	56	114	138	162	165	201	151	42	54	100	55	76
	31年	73	51	73	69	77	146	127	94	50	36	39	46	67		31年	135	103	131	134	139	210	274	151	141	62	69	78	120
	2年	92	105	88	92	113	200	135	92	56	52	70	49	52		2年	129	177	107	122	187	260	150	126	87	66	105	75	82
ほうれん草	28年	584	450	537	541	815	816	1,175	1,024	506	351	314	293	188	甘藷	28年	147	182	180	156	169	139	122	163	154	125	100	139	140
	29年	563	333	334	524	681	933	969	638	553	575	464	511	243		29年	142	156	179	154	109	125	141	129	136	121	149	152	151
	30年	517	284	353	441	866	1,030	1,153	783	289	224	267	221	296		30年	158	168	204	177	146	142	169	179	106	133	156	148	168
	31年	508	317	306	447	608	1,158	1,072	588	334	317	314	288	345		31年	178	199	220	212	162	134	147	149	158	177	186	184	206
	2年	535	443	308	562	817	1,039	1,233	661	295	291	328	218	229		2年	232	235	219	302	317	167	173	186	270	201	240	222	256
葱	28年	973	519	724	897	1,397	1,000	993	1,662	1,376	1,226	742	681	458	馬鈴薯	28年	193	240	177	191	181	151	195	183	181	178	186	235	215
	29年	883	405	414	454	659	1,179	1,237	1,284	816	1,517	1,124	980	527		29年	122	189	135	108	144	119	95	106	103	107	115	133	111
	30年	760	362	426	627	888	1,195	1,273	1,329	568	663	909	495	392		30年	101	95	83	52	43	107	154	140	115	102	92	91	132
	31年	737	384	475	607	688	1,294	1,455	1,136	537	680	611	557	424		31年	116	98	97	118	161	149	119	97	92	90	93	120	155
	2年	704	403	332	436	1,174	1,204	1,439	847	393	1,164	416	325	309		2年	220	158	202	277	364	252	140	145	153	150	222	265	311
胡瓜	28年	250	184	178	181	252	137	261	561	404	287	215	177	161	里芋	28年	220	165	272	382	301	249	256	206	191	178	139	168	131
	29年	255	194	139	104	120	356	273	349	414	411	278	239	180		29年	155	102	215	192	220	248	214	124	85	126	61	156	113
	30年	222	108	108	106	211	269	258	378	201	384	248	179	215		30年	174	113	268	377	263	136	182	148	118	105	130	143	109
	31年	202	104	108	96	166	191	196	190	202	369	339	260	204		31年	317	112	1,428	390	413	285	230	168	139	143	154	177	170
	2年	198	158	125	135	249	225	257	291	162	193	195	218	173		2年	229	174	97	534	374	238	209	201	282	148	166	153	173

上段:数量Kg

下段:金額円

品目名	産地名	産地別割合	合計	4月	5月	6月	7月	8月	9月	10月	11月	12月	1月	2月	3月	
果実合計	合計	100%	5,727,530	371,208	343,515	448,410	437,019	446,912	446,230	668,535	641,110	661,497	390,707	431,644	440,742	
		100%	2,047,200,900	152,052,793	153,762,373	168,839,322	172,086,547	198,129,045	172,418,637	194,138,401	167,071,201	218,469,387	139,876,107	146,751,565	163,605,522	
	単価															
				357	410	448	377	394	443	386	290	261	330	358	340	371
	前年対比			95.4%	85.9%	86.1%	125.5%	95.2%	81.8%	89.7%	94.7%	87.6%	93.9%	102.6%	108.9%	112.0%
				106.6%	103.7%	102.9%	118.7%	102.0%	97.7%	104.0%	120.1%	105.4%	115.0%	102.5%	99.6%	107.9%
	市内		2.1%	118,426	15,651	12,210	3,597	2,070	556	12,204	7,223	1,447	9,802	12,129	22,338	19,199
			5.5%	112,969,314	15,611,301	11,261,852	981,612	1,578,949	232,546	4,020,317	2,052,387	1,939,032	17,441,279	16,619,338	19,069,061	22,161,640
	三股町		0.4%	20,390	4,036	1,271	28	0	257	811	39	42	1,479	4,131	4,242	4,054
			1.0%	20,388,020	3,911,403	964,636	24,646	0	94,284	227,664	21,438	57,553	2,128,624	3,903,685	4,800,485	4,253,602
	西諸県郡		0.1%	7,584	0	0	0	0	3,332	4,193	59	0	0	0	0	0
			0.2%	4,413,420	0	0	0	0	1,680,696	2,722,140	10,584	0	0	0	0	0
	県内		13.9%	796,125	43,146	24,362	16,847	18,711	26,299	76,727	155,838	113,491	157,199	63,120	50,644	49,741
			16.4%	336,445,966	22,357,489	27,298,518	25,602,410	22,584,343	20,748,079	19,892,844	26,390,042	25,148,233	51,539,190	31,176,435	29,387,939	34,320,444
	曾於市		3.0%	170,771	1,815	4,892	4,294	79,593	67,261	5,031	356	1	480	2,324	2,857	1,867
			2.0%	40,283,121	1,162,612	1,891,598	1,495,940	10,692,602	14,100,783	952,447	271,135	324	730,880	2,669,222	3,783,562	2,532,016
	霧島市		0.1%	3,321	2,600	156	135	0	0	0	50	0	0	0	0	380
			0.0%	530,573	395,734	26,957	21,870	0	0	0	9,180	0	0	0	0	76,832
	鹿児島県内		12.4%	709,430	66,574	65,745	110,881	30,631	48,642	45,013	52,452	47,920	67,411	54,251	55,943	63,967
			12.3%	251,578,921	27,584,691	25,445,448	24,660,775	14,305,855	24,274,554	17,401,825	17,845,553	17,820,788	29,027,787	16,546,151	15,867,538	20,797,956
	熊本		8.2%	469,860	18,380	36,859	40,431	33,597	43,622	27,610	39,586	65,605	71,093	31,344	31,147	30,586
			8.5%	174,635,867	5,493,635	13,382,345	18,140,089	18,704,009	29,893,508	13,819,118	10,778,266	14,150,661	24,192,884	10,409,856	7,006,826	8,664,670
	大分		0.5%	30,674	435	0	1,311	4,520	2,132	11,497	7,865	880	1,025	419	200	390
			1.4%	28,378,869	243,000	0	426,557	2,105,352	2,045,952	13,900,842	8,344,739	384,372	429,138	243,756	86,400	168,761
	福岡		6.2%	356,597	23,935	8,693	23,681	25,670	35,604	29,382	53,491	59,234	36,706	20,858	16,226	23,117
			7.9%	160,885,358	11,051,834	5,399,450	13,808,098	15,540,337	21,825,210	16,894,446	20,754,460	18,086,160	13,745,810	9,048,608	5,787,023	8,943,922
	佐賀		0.7%	42,383	1,952	960	4,116	5,564	6,864	5,946	7,950	1,340	1,601	3,167	1,881	1,043
			1.2%	23,992,231	655,150	715,608	3,434,799	4,148,722	4,673,322	3,157,434	2,878,675	407,862	1,042,740	1,131,991	1,156,464	589,464
長崎		1.2%	67,315	7,915	6,265	17,940	7,655	1,568	2,206	3,983	2,276	640	5,881	7,087	3,898	
		1.2%	24,824,195	2,389,517	2,201,984	5,095,850	2,243,322	952,679	837,972	1,593,378	965,822	390,960	2,432,927	3,336,226	2,383,558	
沖縄		0.0%	80	0	43	0	25	0	12	0	0	0	0	0	0	
		0.0%	81,540	0	28,080	0	6,480	0	46,980	0	0	0	0	0	0	
その他		51.2%	2,934,574	184,769	182,060	225,150	228,984	210,775	225,599	339,643	348,875	314,061	193,082	239,078	242,499	
県外		42.4%	867,793,505	61,196,427	65,145,897	75,146,676	80,176,576	77,607,432	78,544,608	103,188,564	88,110,394	77,800,095	45,694,138	56,470,041	58,712,657	

上段:数量Kg

下段:金額円

品目名	産地名	産地別割合	合計	4月	5月	6月	7月	8月	9月	10月	11月	12月	1月	2月	3月
みかん	合計	100%	691,388	14	1,274	4,417	16,288	23,329	74,018	178,220	153,441	150,714	63,087	21,142	5,444
		100%	142,738,345	1,285	1,480,453	4,121,388	8,419,711	9,526,995	11,897,480	26,647,672	26,504,063	31,286,190	14,687,331	6,033,803	2,131,974
	単価		206	92	1,162	933	517	408	161	150	173	208	233	285	392
	前年対比		81.3%	#DIV/0!	59.9%	78.5%	94.4%	106.3%	86.2%	89.8%	72.4%	76.5%	80.4%	78.8%	111.1%
			105.9%	#DIV/0!	57.0%	79.9%	86.6%	93.3%	89.6%	152.7%	107.0%	118.2%	92.2%	84.6%	104.8%
	市内		2.2%	15,348	0	0	0	0	0	8,235	6,287	210	616	0	0
			2.9%	4,069,317	0	0	0	0	0	2,266,894	1,625,798	28,836	147,789	0	0
	三股町		0.0%	0	0	0	0	0	0	0	0	0	0	0	0
			0.0%	0	0	0	0	0	0	0	0	0	0	0	0
	西諸県郡		0.0%	0	0	0	0	0	0	0	0	0	0	0	0
			0.0%	0	0	0	0	0	0	0	0	0	0	0	0
	県内		60.7%	419,848	14	195	753	2,744	4,491	61,952	140,773	96,645	89,760	21,721	710
			50.5%	72,064,122	1,285	203,051	554,364	728,935	1,244,095	8,749,295	18,953,699	16,862,876	19,271,892	5,183,374	265,248
	曾於市		0.0%	18	0	0	0	0	0	0	0	0	0	0	18
			0.0%	2,592	0	0	0	0	0	0	0	0	0	0	2,592
	霧島市		0.0%	50	0	0	0	0	0	0	50	0	0	0	0
			0.0%	9,180	0	0	0	0	0	0	9,180	0	0	0	0
	鹿児島県内		6.7%	46,613	0	410	571	7,872	11,634	785	270	564	8,348	10,763	4,466
			9.7%	13,908,207	0	469,346	565,164	3,390,908	3,438,407	312,228	123,984	167,940	1,788,534	2,352,564	918,972
	熊本		25.0%	173,063	0	0	76	165	925	2,272	26,604	54,532	51,515	24,977	9,501
			22.6%	32,321,148	0	0	84,694	142,333	216,324	375,797	4,998,014	9,055,449	9,906,903	4,999,093	1,961,339
	大分		0.0%	20	0	0	0	0	0	0	0	0	20	0	0
			0.0%	6,480	0	0	0	0	0	0	0	0	6,480	0	0
	福岡		0.4%	2,595	0	91	544	762	524	474	0	0	0	0	200
			1.4%	2,033,500	0	151,848	574,884	733,752	373,054	137,862	0	0	0	0	62,100
	佐賀		2.6%	17,906	0	578	2,177	4,309	5,282	300	3,885	530	255	590	0
		7.4%	10,582,357	0	656,208	1,969,671	3,006,093	3,701,862	55,404	813,067	124,038	90,072	165,942	0	
長崎		2.2%	15,157	0	0	297	437	473	0	350	430	200	5,036	6,025	
		5.2%	7,377,243	0	0	372,816	417,690	534,503	0	69,120	105,732	74,520	1,959,682	2,721,168	
沖縄		0.0%	0	0	0	0	0	0	0	0	0	0	0	0	
		0.0%	0	0	0	0	0	0	0	0	0	0	0	0	
その他		0.1%	770	0	0	0	0	0	0	0	530	0	0	240	
県外		0.3%	364,199	0	0	-205	0	18,750	0	54,810	159,192	0	26,676	104,976	

上段:数量Kg

下段:金額円

品目名	産地名	産地別割合	合計	4月	5月	6月	7月	8月	9月	10月	11月	12月	1月	2月	3月
ネーブル	合計	100%	41,056	2,679	5,737	2,342	80	622	5,241	3,874	4,167	3,498	2,641	3,288	6,889
		100%	12,770,690	942,038	2,089,372	839,239	7,560	177,498	1,663,837	1,288,783	1,290,318	1,001,096	699,610	856,209	1,915,130
	単価		311	352	364	358	95	286	317	333	310	286	265	260	278
	前年対比		426.4%	116%	385%	0%	0%	0.0%	0.0%	0.0%	0.0%	1472.7%	101.4%	432.6%	308.6%
			539.7%	152%	406%	0%	0%	0.0%	0.0%	0.0%	0.0%	1714.8%	199.9%	607.6%	281.2%
	市内	0.0%	0	0	0	0	0	0	0	0	0	0	0	0	0
		0.0%	0	0	0	0	0	0	0	0	0	0	0	0	0
	三股町	0.0%	0	0	0	0	0	0	0	0	0	0	0	0	0
		0.0%	0	0	0	0	0	0	0	0	0	0	0	0	0
	西諸県郡	0.0%	0	0	0	0	0	0	0	0	0	0	0	0	0
		0.0%	0	0	0	0	0	0	0	0	0	0	0	0	0
	県内	1.4%	563	70	478	0	0	0	0	0	0	0	0	0	15
		3.9%	494,100	58,320	434,160	0	0	0	0	0	0	0	0	0	1,620
	曾於市	0.0%	0	0	0	0	0	0	0	0	0	0	0	0	0
		0.0%	0	0	0	0	0	0	0	0	0	0	0	0	0
	霧島市	0.0%	0	0	0	0	0	0	0	0	0	0	0	0	0
		0.0%	0	0	0	0	0	0	0	0	0	0	0	0	0
	鹿児島県内	1.5%	602	32	0	0	0	0	0	0	0	0	0	110	460
		2.2%	282,096	28,080	0	0	0	0	0	0	0	0	0	11,880	242,136
	熊本	2.1%	880	160	0	0	0	0	0	0	0	0	185	230	305
	1.3%	170,178	20,574	0	0	0	0	0	0	0	0	64,130	50,347	35,127	
大分	0.0%	0	0	0	0	0	0	0	0	0	0	0	0	0	
	0.0%	0	0	0	0	0	0	0	0	0	0	0	0	0	
福岡	0.0%	0	0	0	0	0	0	0	0	0	0	0	0	0	
	0.0%	0	0	0	0	0	0	0	0	0	0	0	0	0	
佐賀	0.0%	0	0	0	0	0	0	0	0	0	0	0	0	0	
	0.0%	0	0	0	0	0	0	0	0	0	0	0	0	0	
長崎	0.0%	0	0	0	0	0	0	0	0	0	0	0	0	0	
	0.0%	0	0	0	0	0	0	0	0	0	0	0	0	0	
沖縄	0.0%	0	0	0	0	0	0	0	0	0	0	0	0	0	
	0.0%	0	0	0	0	0	0	0	0	0	0	0	0	0	
その他	95.0%	39,011	2,417	5,259	2,342	80	622	5,241	3,874	4,167	3,498	2,456	2,948	6,109	
県外	92.6%	11,824,316	835,064	1,655,212	839,239	7,560	177,498	1,663,837	1,288,783	1,290,318	1,001,096	635,480	793,982	1,636,247	

上段:数量Kg

下段:金額円

品目名	産地名	産地別割合	合計	4月	5月	6月	7月	8月	9月	10月	11月	12月	1月	2月	3月
八朔	合計	100%	10,460	1,441	0	0	0	0	0	0	0	330	1,039	4,219	3,431
		100%	1,687,792	225,450	0	0	0	0	0	0	0	47,088	289,300	604,487	521,467
	単価		161	156	-	-	-	-	-	-	-	143	278	143	152
	前年対比		136.3%	116.9%	0.0%	0.0%	0.0%	0.0%	0.0%	0.0%	0.0%	1320.0%	55.1%	153.2%	192.8%
			149.4%	194.9%	0.0%	0.0%	0.0%	0.0%	0.0%	0.0%	0.0%	3633.3%	77.2%	159.0%	202.5%
	市内	1.9%	203	0	0	0	0	0	0	0	0	55	50	98	0
		0.7%	11,470	0	0	0	0	0	0	0	0	3,564	3,240	4,666	0
	三股町	0.0%	0	0	0	0	0	0	0	0	0	0	0	0	0
		0.0%	0	0	0	0	0	0	0	0	0	0	0	0	0
	西諸県郡	0.0%	0	0	0	0	0	0	0	0	0	0	0	0	0
		0.0%	0	0	0	0	0	0	0	0	0	0	0	0	0
	県内	18.1%	1,891	305	0	0	0	0	0	0	0	105	0	681	800
		15.7%	265,345	60,480	0	0	0	0	0	0	0	13,716	0	69,541	121,608
	曾於市	0.0%	0	0	0	0	0	0	0	0	0	0	0	0	0
		0.0%	0	0	0	0	0	0	0	0	0	0	0	0	0
	霧島市	0.0%	0	0	0	0	0	0	0	0	0	0	0	0	0
		0.0%	0	0	0	0	0	0	0	0	0	0	0	0	0
	鹿児島県内	38.1%	3,990	840	0	0	0	0	0	0	0	170	0	2,060	920
		35.3%	595,350	127,980	0	0	0	0	0	0	0	29,808	0	321,570	115,992
	熊本	36.0%	3,762	150	0	0	0	0	0	0	0	0	989	1,380	1,243
	41.5%	700,672	16,200	0	0	0	0	0	0	0	0	286,060	191,052	207,360	
大分	0.0%	0	0	0	0	0	0	0	0	0	0	0	0	0	
	0.0%	0	0	0	0	0	0	0	0	0	0	0	0	0	
福岡	0.0%	0	0	0	0	0	0	0	0	0	0	0	0	0	
	0.0%	0	0	0	0	0	0	0	0	0	0	0	0	0	
佐賀	0.0%	0	0	0	0	0	0	0	0	0	0	0	0	0	
	0.0%	0	0	0	0	0	0	0	0	0	0	0	0	0	
長崎	1.0%	106	86	0	0	0	0	0	0	0	0	0	0	20	
	1.1%	19,062	13,662	0	0	0	0	0	0	0	0	0	0	5,400	
沖縄	0.0%	0	0	0	0	0	0	0	0	0	0	0	0	0	
	0.0%	0	0	0	0	0	0	0	0	0	0	0	0	0	
その他	4.9%	508	60	0	0	0	0	0	0	0	0	0	0	448	
県外	5.7%	95,893	7,128	0	0	0	0	0	0	0	0	0	17,658	71,107	

上段:数量Kg

下段:金額円

品目名	産地名	産地別割合	合計	4月	5月	6月	7月	8月	9月	10月	11月	12月	1月	2月	3月	
日向夏	合計	100%	47,110	17,961	1,350	204	133	0	0	0	200	2,898	1,756	9,192	13,419	
		100%	14,396,906	2,860,963	747,802	139,644	103,788	0	0	0	210,060	2,632,251	860,339	2,315,131	4,526,928	
	単価		306	159	554	686	783	-	-	-	1,050	908	490	252	337	
			110.5%	234.1%	62.9%	1149.7%	0.0%	0.0%	0.0%	0.0%	1333.3%	170.2%	174.9%	89.5%	67.7%	
	前年対比		112.9%	131.8%	80.9%	1095.8%	0.0%	0.0%	0.0%	0.0%	1246.8%	166.5%	93.2%	85.2%	102.7%	
			0.0%	0	0	0	0	0	0	0	0	0	0	0	0	0
	市内		0.0%	0	0	0	0	0	0	0	0	0	0	0	0	0
			0.0%	0	0	0	0	0	0	0	0	0	0	0	0	0
	三股町		0.0%	0	0	0	0	0	0	0	0	0	0	0	0	0
			0.0%	0	0	0	0	0	0	0	0	0	0	0	0	0
	西諸県郡		0.0%	0	0	0	0	0	0	0	0	0	0	0	0	0
			0.0%	0	0	0	0	0	0	0	0	0	0	0	0	0
	県内		99.2%	46,721	17,806	1,350	204	133	0	0	0	200	2,684	1,736	9,192	13,419
			98.3%	14,146,486	2,825,863	747,802	139,644	103,788	0	0	0	210,060	2,524,899	858,395	2,212,747	4,523,288
	曾於市		0.0%	20	0	0	0	0	0	0	0	0	0	20	0	0
			0.0%	1,080	0	0	0	0	0	0	0	0	0	1,080	0	0
	霧島市		0.0%	0	0	0	0	0	0	0	0	0	0	0	0	0
			0.0%	0	0	0	0	0	0	0	0	0	0	0	0	0
	鹿児島県内		0.6%	269	55	0	0	0	0	0	0	0	214	0	0	0
			1.0%	137,052	29,700	0	0	0	0	0	0	0	107,352	0	0	0
熊本		0.2%	100	100	0	0	0	0	0	0	0	0	0	0	0	
		0.0%	5,400	5,400	0	0	0	0	0	0	0	0	0	0	0	
大分		0.0%	0	0	0	0	0	0	0	0	0	0	0	0	0	
		0.0%	0	0	0	0	0	0	0	0	0	0	0	0	0	
福岡		0.0%	0	0	0	0	0	0	0	0	0	0	0	0	0	
		0.0%	0	0	0	0	0	0	0	0	0	0	0	0	0	
佐賀		0.0%	0	0	0	0	0	0	0	0	0	0	0	0	0	
		0.0%	0	0	0	0	0	0	0	0	0	0	0	0	0	
長崎		0.0%	0	0	0	0	0	0	0	0	0	0	0	0	0	
		0.0%	0	0	0	0	0	0	0	0	0	0	0	0	0	
沖縄		0.0%	0	0	0	0	0	0	0	0	0	0	0	0	0	
		0.0%	0	0	0	0	0	0	0	0	0	0	0	0	0	
その他 県外		0.0%	0	0	0	0	0	0	0	0	0	0	0	0	0	
		0.7%	106,888	0	0	0	0	0	0	0	0	0	864	102,384	3,640	

上段:数量Kg

下段:金額円

品目名	産地名	産地別割合	合計	4月	5月	6月	7月	8月	9月	10月	11月	12月	1月	2月	3月	
伊予柑	合計	100%	16,670	0	0	0	0	0	0	0	0	0	5,074	8,540	3,055	
		100%	2,625,727	0	0	0	0	0	0	0	0	0	0	813,769	1,297,284	514,674
	単価			158	-	-	-	-	-	-	-	-	-	160	152	168
				87.5%	0.0%	0.0%	0.0%	0.0%	0.0%	0.0%	0.0%	0.0%	0.0%	131.7%	77.5%	78.9%
	前年対比			87.1%	0.0%	0.0%	0.0%	0.0%	0.0%	0.0%	0.0%	0.0%	0.0%	129.4%	76.7%	77.8%
				0.0%	0	0	0	0	0	0	0	0	0	0	0	0
	市内			0.0%	0	0	0	0	0	0	0	0	0	0	0	0
				0.0%	0	0	0	0	0	0	0	0	0	0	0	0
	三股町			0.0%	0	0	0	0	0	0	0	0	0	0	0	0
				0.0%	0	0	0	0	0	0	0	0	0	0	0	0
	西諸県郡			0.0%	0	0	0	0	0	0	0	0	0	0	0	0
				0.0%	0	0	0	0	0	0	0	0	0	0	0	0
	県内			7.2%	1,208	0	0	0	0	0	0	0	0	668	540	0
				5.3%	138,564	0	0	0	0	0	0	0	0	54,108	84,456	0
	曾於市			0.0%	0	0	0	0	0	0	0	0	0	0	0	0
				0.0%	0	0	0	0	0	0	0	0	0	0	0	0
	霧島市			0.0%	0	0	0	0	0	0	0	0	0	0	0	0
				0.0%	0	0	0	0	0	0	0	0	0	0	0	0
	鹿児島県内			19.2%	3,200	0	0	0	0	0	0	0	0	1,020	2,180	0
				21.7%	568,512	0	0	0	0	0	0	0	0	228,744	339,768	0
	熊本			5.1%	855	0	0	0	0	0	0	0	0	0	800	55
				2.1%	55,512	0	0	0	0	0	0	0	0	0	48,924	6,588
	大分			0.0%	0	0	0	0	0	0	0	0	0	0	0	0
				0.0%	0	0	0	0	0	0	0	0	0	0	0	0
	福岡			0.3%	50	0	0	0	0	0	0	0	0	50	0	0
				0.6%	16,200	0	0	0	0	0	0	0	0	16,200	0	0
佐賀			5.9%	976	0	0	0	0	0	0	0	0	976	0	0	
			5.6%	146,977	0	0	0	0	0	0	0	0	146,977	0	0	
長崎			0.0%	0	0	0	0	0	0	0	0	0	0	0	0	
			0.0%	0	0	0	0	0	0	0	0	0	0	0	0	
沖縄			0.0%	0	0	0	0	0	0	0	0	0	0	0	0	
			0.0%	0	0	0	0	0	0	0	0	0	0	0	0	
その他 県外			62.3%	10,380	0	0	0	0	0	0	0	0	2,360	5,020	3,000	
			64.7%	1,699,962	0	0	0	0	0	0	0	0	367,740	824,136	508,086	

上段:数量Kg

下段:金額円

品目名	産地名	産地別割合	合計	4月	5月	6月	7月	8月	9月	10月	11月	12月	1月	2月	3月	
その他柑橘類	合計	100%	292,169	49,279	12,349	2,902	635	0	149	1,397	3,772	71,902	33,205	61,627	54,954	
		100%	86,896,691	10,013,511	2,135,415	293,471	57,348	0	62,608	428,890	1,991,084	26,945,880	11,363,958	19,018,655	14,585,871	
	単価			297	203	173	101	90	-	420	307	528	375	342	309	265
	前年対比			87.3%	68.2%	37.0%	64.1%	133.7%	0.0%	42.6%	89.0%	238.7%	127.1%	88.5%	95.3%	89.5%
				101.4%	87.5%	41.0%	40.9%	424.8%	0.0%	47.6%	118.0%	168.3%	124.6%	110.8%	103.3%	89.8%
	市内		0.1%	390	0	0	0	0	0	0	0	15	69	152	154	0
			0.2%	170,435	0	0	0	0	0	0	0	8,100	20,250	97,465	44,620	0
	三股町		0.0%	105	0	0	0	0	0	0	0	0	0	105	0	0
			0.0%	9,180	0	0	0	0	0	0	0	0	0	9,180	0	0
	西諸県郡		0.0%	0	0	0	0	0	0	0	0	0	0	0	0	0
			0.0%	0	0	0	0	0	0	0	0	0	0	0	0	0
	県内		40.4%	118,084	8,885	2,748	1,615	490	0	122	977	2,534	45,950	19,526	21,068	14,170
			43.0%	37,407,163	1,843,225	323,849	93,790	10,584	0	48,028	326,938	1,096,358	13,750,559	6,949,619	8,490,032	4,474,181
	曾於市		0.0%	30	0	0	0	0	0	0	0	0	0	0	30	0
			0.0%	18,036	0	0	0	0	0	0	0	0	0	0	18,036	0
	霧島市		1.1%	3,271	2,600	156	135	0	0	0	0	0	0	0	0	380
			0.6%	521,393	395,734	26,957	21,870	0	0	0	0	0	0	0	0	76,832
	鹿児島県内		24.2%	70,560	12,085	2,250	890	-15	0	27	380	866	21,277	8,936	11,392	12,472
			29.9%	25,958,793	3,010,921	530,388	81,108	0	0	14,580	84,456	687,960	11,123,665	2,809,134	4,026,121	3,590,460
	熊本		15.8%	46,114	7,476	1,001	220	0	0	0	40	276	1,454	1,521	17,019	17,108
			12.2%	10,624,792	1,678,763	328,158	55,058	0	0	0	15,120	121,014	554,256	377,628	3,512,722	3,982,073
	大分		0.3%	764	0	0	0	0	0	0	0	0	614	80	0	70
			0.3%	275,238	0	0	0	0	0	0	0	0	230,418	10,800	0	34,020
	福岡		0.1%	158	116	0	42	0	0	0	0	0	0	0	0	0
			0.1%	108,713	67,068	0	41,645	0	0	0	0	0	0	0	0	0
	佐賀		2.8%	8,097	1,952	375	0	0	0	0	0	0	1,346	1,501	1,881	1,043
			4.8%	4,179,082	655,150	45,144	0	0	0	0	0	0	952,668	780,192	1,156,464	589,464
	長崎		1.9%	5,589	2,607	1,428	0	0	0	0	0	75	138	344	564	432
		1.6%	1,418,826	413,753	188,217	0	0	0	0	0	61,344	103,356	160,650	231,444	260,062	
沖縄		0.0%	0	0	0	0	0	0	0	0	0	0	0	0	0	
		0.0%	0	0	0	0	0	0	0	0	0	0	0	0	0	
その他 県外		13.4%	39,007	13,558	4,391	0	160	0	0	0	6	1,055	1,040	9,519	9,278	
		7.1%	6,205,040	1,948,897	692,702	0	46,764	0	0	2,376	16,308	210,708	169,290	1,539,216	1,578,779	

上段:数量Kg

下段:金額円

品目名	産地名	産地別割合	合計	4月	5月	6月	7月	8月	9月	10月	11月	12月	1月	2月	3月	
ふじ	合計	100%	740,477	68,619	40,673	36,135	16,287	5,960	100	78,340	76,287	102,608	87,676	113,204	114,588	
		100%	253,697,968	27,608,051	20,577,934	22,460,857	11,830,344	4,578,120	42,174	26,154,169	24,206,084	30,622,504	24,742,143	30,395,524	30,480,064	
	単価															
				343	402	506	622	726	768	422	334	317	298	282	269	266
	前年対比			89.9%	59.6%	56.5%	71.9%	40.7%	27.9%	4.0%	98.3%	152.4%	103.0%	98.4%	100.5%	125.0%
				97.7%	100.0%	98.8%	129.7%	69.2%	45.8%	5.5%	105.6%	143.1%	93.2%	89.0%	93.5%	97.7%
	市内		0.0%	0	0	0	0	0	0	0	0	0	0	0	0	0
			0.0%	0	0	0	0	0	0	0	0	0	0	0	0	0
	三股町		0.0%	0	0	0	0	0	0	0	0	0	0	0	0	0
			0.0%	0	0	0	0	0	0	0	0	0	0	0	0	0
	西諸県郡		0.0%	0	0	0	0	0	0	0	0	0	0	0	0	0
			0.0%	0	0	0	0	0	0	0	0	0	0	0	0	0
	県内		1.4%	10,650	2,010	890	0	0	0	10	0	1,460	2,760	410	1,220	1,890
			1.2%	3,071,196	819,288	400,248	0	0	0	3,996	0	291,168	669,924	133,164	287,604	465,804
	曾於市		0.0%	0	0	0	0	0	0	0	0	0	0	0	0	0
			0.0%	0	0	0	0	0	0	0	0	0	0	0	0	0
	霧島市		0.0%	0	0	0	0	0	0	0	0	0	0	0	0	0
			0.0%	0	0	0	0	0	0	0	0	0	0	0	0	0
	鹿児島県内		23.3%	172,761	17,730	10,380	9,610	390	0	0	9,820	16,994	15,857	25,290	29,270	37,420
			22.9%	58,054,818	7,606,656	5,176,116	6,179,004	211,032	0	0	3,370,356	5,584,032	4,888,469	6,994,728	7,900,934	10,143,491
熊本		1.5%	11,260	100	100	0	50	70	0	0	2,950	4,920	140	850	2,080	
		1.3%	3,334,716	48,600	51,084	0	35,640	51,624	0	0	906,552	1,365,984	39,312	229,176	606,744	
大分		0.0%	0	0	0	0	0	0	0	0	0	0	0	0	0	
		0.0%	0	0	0	0	0	0	0	0	0	0	0	0	0	
福岡		3.5%	25,890	700	0	1,482	2,380	600	0	0	7,360	4,380	730	1,590	6,668	
		3.6%	9,106,125	317,736	0	956,059	1,559,166	515,160	0	0	2,214,076	1,428,424	204,876	415,044	1,495,584	
佐賀		0.2%	1,680	0	0	1,680	0	0	0	0	0	0	0	0	0	
		0.5%	1,223,640	0	0	1,223,640	0	0	0	0	0	0	0	0	0	
長崎		0.0%	0	0	0	0	0	0	0	0	0	0	0	0	0	
		0.0%	0	0	0	0	0	0	0	0	0	0	0	0	0	
沖縄		0.0%	0	0	0	0	0	0	0	0	0	0	0	0	0	
		0.0%	0	0	0	0	0	0	0	0	0	0	0	0	0	
その他		70.0%	518,236	48,079	29,303	23,363	13,467	5,290	90	68,520	47,523	74,691	61,106	80,274	66,530	
県外		70.5%	178,907,473	18,815,771	14,950,486	14,102,154	10,024,506	4,011,336	38,178	22,783,813	15,210,256	22,269,703	17,370,063	21,562,766	17,768,441	

上段:数量Kg

下段:金額円

品目名	産地名	産地別割合	合計	4月	5月	6月	7月	8月	9月	10月	11月	12月	1月	2月	3月	
むつ	合計	100%	5,630	0	0	0	200	600	0	0	1,080	210	1,750	1,790	0	
		100%	1,780,174	0	0	0	162,324	473,904	0	0	225,072	34,776	449,074	435,024	0	
	単価															
				316	-	-	-	812	790	-	-	208	166	257	243	-
	前年対比			293.2%	0.0%	0.0%	0.0%	111.1%	73.2%	0.0%	0.0%	900.0%	0.0%	218.8%	0.0%	0.0%
				239.5%	0.0%	0.0%	0.0%	121.0%	104.3%	0.0%	0.0%	1052.5%	0.0%	337.5%	0.0%	0.0%
	市内			0.0%	0	0	0	0	0	0	0	0	0	0	0	0
				0.0%	0	0	0	0	0	0	0	0	0	0	0	0
	三股町			0.0%	0	0	0	0	0	0	0	0	0	0	0	0
				0.0%	0	0	0	0	0	0	0	0	0	0	0	0
	西諸県郡			0.0%	0	0	0	0	0	0	0	0	0	0	0	0
				0.0%	0	0	0	0	0	0	0	0	0	0	0	0
	県内			54.9%	3,090	0	0	0	0	0	0	0	0	1,300	1,790	0
				42.1%	749,638	0	0	0	0	0	0	0	0	314,614	435,024	0
	曾於市			0.0%	0	0	0	0	0	0	0	0	0	0	0	0
				0.0%	0	0	0	0	0	0	0	0	0	0	0	0
	霧島市			0.0%	0	0	0	0	0	0	0	0	0	0	0	0
				0.0%	0	0	0	0	0	0	0	0	0	0	0	0
	鹿児島県内			7.1%	400	0	0	0	0	0	0	400	0	0	0	0
				3.4%	60,480	0	0	0	0	0	0	60,480	0	0	0	0
熊本			0.0%	0	0	0	0	0	0	0	0	0	0	0	0	
			0.0%	0	0	0	0	0	0	0	0	0	0	0	0	
大分			0.0%	0	0	0	0	0	0	0	0	0	0	0	0	
			0.0%	0	0	0	0	0	0	0	0	0	0	0	0	
福岡			4.3%	240	0	0	0	0	0	0	0	30	210	0	0	
			6.7%	119,988	0	0	0	0	0	0	0	15,336	104,652	0	0	
佐賀			0.0%	0	0	0	0	0	0	0	0	0	0	0	0	
			0.0%	0	0	0	0	0	0	0	0	0	0	0	0	
長崎			0.0%	0	0	0	0	0	0	0	0	0	0	0	0	
			0.0%	0	0	0	0	0	0	0	0	0	0	0	0	
沖縄			0.0%	0	0	0	0	0	0	0	0	0	0	0	0	
			0.0%	0	0	0	0	0	0	0	0	0	0	0	0	
その他			33.7%	1,900	0	0	200	600	0	0	680	180	240	0	0	
県外			47.8%	850,068	0	0	162,324	473,904	0	0	164,592	19,440	29,808	0	0	

上段:数量Kg

下段:金額円

品目名	産地名	産地別割合	合計	4月	5月	6月	7月	8月	9月	10月	11月	12月	1月	2月	3月	
王 林	合計	100%	70,831	9,782	4,472	3,990	176	0	0	0	5,368	11,314	8,940	14,057	12,732	
		100%	22,979,098	3,754,404	1,993,486	1,988,734	80,028	0	0	0	1,391,866	3,422,045	2,612,520	4,044,004	3,692,011	
	単価															
				324	384	446	498	455	-	-	-	259	302	292	288	290
	前年対比			84.0%	130.4%	72.7%	101.0%	97.8%	0.0%	0.0%	0.0%	40.0%	75.5%	66.3%	121.5%	97.4%
				95.3%	169.4%	96.7%	148.0%	114.4%	0.0%	0.0%	0.0%	43.0%	83.8%	70.2%	125.3%	89.1%
	市内		0.0%	0	0	0	0	0	0	0	0	0	0	0	0	0
			0.0%	0	0	0	0	0	0	0	0	0	0	0	0	0
	三股町		0.0%	0	0	0	0	0	0	0	0	0	0	0	0	0
			0.0%	0	0	0	0	0	0	0	0	0	0	0	0	0
	西諸県郡		0.0%	0	0	0	0	0	0	0	0	0	0	0	0	0
			0.0%	0	0	0	0	0	0	0	0	0	0	0	0	0
	県内		2.0%	1,430	200	0	0	0	0	0	0	0	220	350	80	580
			2.0%	463,752	70,200	0	0	0	0	0	0	0	79,380	113,724	24,948	175,500
	曾於市		0.0%	0	0	0	0	0	0	0	0	0	0	0	0	0
			0.0%	0	0	0	0	0	0	0	0	0	0	0	0	0
	霧島市		0.0%	0	0	0	0	0	0	0	0	0	0	0	0	0
			0.0%	0	0	0	0	0	0	0	0	0	0	0	0	0
	鹿児島県内		8.4%	5,984	410	0	0	0	0	0	0	1,988	744	850	700	1,292
			5.9%	1,362,863	151,254	0	0	0	0	0	0	515,095	173,837	190,944	99,468	232,265
	熊本		3.2%	2,260	0	0	0	0	0	0	0	0	0	0	210	2,050
			3.2%	730,382	0	0	0	0	0	0	0	0	0	0	84,996	645,386
	大分		0.0%	0	0	0	0	0	0	0	0	0	0	0	0	0
			0.0%	0	0	0	0	0	0	0	0	0	0	0	0	0
	福岡		10.0%	7,060	2,660	0	0	0	0	0	0	670	650	780	500	1,800
			11.0%	2,536,315	1,048,896	0	0	0	0	0	0	166,212	246,888	292,680	163,771	617,868
佐賀		0.0%	0	0	0	0	0	0	0	0	0	0	0	0	0	
		0.0%	0	0	0	0	0	0	0	0	0	0	0	0	0	
長崎		0.0%	0	0	0	0	0	0	0	0	0	0	0	0	0	
		0.0%	0	0	0	0	0	0	0	0	0	0	0	0	0	
沖縄		0.0%	0	0	0	0	0	0	0	0	0	0	0	0	0	
		0.0%	0	0	0	0	0	0	0	0	0	0	0	0	0	
その他		76.4%	54,097	6,512	4,472	3,990	176	0	0	0	2,710	9,700	6,960	12,567	7,010	
県外		77.8%	17,885,786	2,484,054	1,993,486	1,988,734	80,028	0	0	0	710,559	2,921,940	2,015,172	3,670,821	2,020,992	

上段:数量Kg

下段:金額円

品目名	産地名	産地別割合	合計	4月	5月	6月	7月	8月	9月	10月	11月	12月	1月	2月	3月	
津 軽	合計	100%	0	0	0	0	0	0	0	0	0	0	0	0	0	
		100%	0	0	0	0	0	0	0	0	0	0	0	0	0	
	単価		-	-	-	-	-	-	-	-	-	-	-	-	-	
	前年対比		0.0%	0.0%	0.0%	0.0%	0.0%	0.0%	0.0%	0.0%	0.0%	0.0%	0.0%	0.0%	0.0%	0.0%
			0.0%	0.0%	0.0%	0.0%	0.0%	0.0%	0.0%	0.0%	0.0%	0.0%	0.0%	0.0%	0.0%	0.0%
	市内		0.0%	0	0	0	0	0	0	0	0	0	0	0	0	0
			0.0%	0	0	0	0	0	0	0	0	0	0	0	0	0
	三股町		0.0%	0	0	0	0	0	0	0	0	0	0	0	0	0
			0.0%	0	0	0	0	0	0	0	0	0	0	0	0	0
	西諸県郡		0.0%	0	0	0	0	0	0	0	0	0	0	0	0	0
			0.0%	0	0	0	0	0	0	0	0	0	0	0	0	0
	県内		0.0%	0	0	0	0	0	0	0	0	0	0	0	0	0
			0.0%	0	0	0	0	0	0	0	0	0	0	0	0	0
	曾於市		0.0%	0	0	0	0	0	0	0	0	0	0	0	0	0
			0.0%	0	0	0	0	0	0	0	0	0	0	0	0	0
	霧島市		0.0%	0	0	0	0	0	0	0	0	0	0	0	0	0
			0.0%	0	0	0	0	0	0	0	0	0	0	0	0	0
	鹿児島県内		0.0%	0	0	0	0	0	0	0	0	0	0	0	0	0
			0.0%	0	0	0	0	0	0	0	0	0	0	0	0	0
	熊本		0.0%	0	0	0	0	0	0	0	0	0	0	0	0	0
			0.0%	0	0	0	0	0	0	0	0	0	0	0	0	0
	大分		0.0%	0	0	0	0	0	0	0	0	0	0	0	0	0
			0.0%	0	0	0	0	0	0	0	0	0	0	0	0	0
	福岡		0.0%	0	0	0	0	0	0	0	0	0	0	0	0	0
			0.0%	0	0	0	0	0	0	0	0	0	0	0	0	0
	佐賀		0.0%	0	0	0	0	0	0	0	0	0	0	0	0	0
			0.0%	0	0	0	0	0	0	0	0	0	0	0	0	0
	長崎		0.0%	0	0	0	0	0	0	0	0	0	0	0	0	0
		0.0%	0	0	0	0	0	0	0	0	0	0	0	0	0	
沖縄		0.0%	0	0	0	0	0	0	0	0	0	0	0	0	0	
		0.0%	0	0	0	0	0	0	0	0	0	0	0	0	0	
その他 県外		0.0%	0	0	0	0	0	0	0	0	0	0	0	0	0	
		0.0%	0	0	0	0	0	0	0	0	0	0	0	0	0	

上段:数量Kg

下段:金額円

品目名	産地名	産地別割合	合計	4月	5月	6月	7月	8月	9月	10月	11月	12月	1月	2月	3月	
ジ ョ ナ ゴ ー ル ド	合計	100%	144,412	19,602	26,084	31,292	22,284	18,060	510	1,140	6,940	6,230	3,520	5,970	2,780	
		100%	74,334,707	7,577,928	12,327,401	16,645,556	16,116,773	13,953,689	255,960	400,572	2,035,368	1,617,948	1,116,504	1,699,920	587,088	
	単価			515	387	473	532	723	773	502	351	293	260	317	285	211
	前年対比			63.1%	114.7%	95.0%	76.5%	37.1%	32.2%	0.0%	178.1%	126.0%	183.2%	164.5%	95.5%	29.3%
				85.5%	137.6%	131.9%	107.0%	72.6%	56.1%	0.0%	211.7%	107.5%	145.7%	142.5%	83.9%	17.2%
	市内		0.0%	0	0	0	0	0	0	0	0	0	0	0	0	0
			0.0%	0	0	0	0	0	0	0	0	0	0	0	0	0
	三股町		0.0%	0	0	0	0	0	0	0	0	0	0	0	0	0
			0.0%	0	0	0	0	0	0	0	0	0	0	0	0	0
	西諸県郡		0.0%	0	0	0	0	0	0	0	0	0	0	0	0	0
			0.0%	0	0	0	0	0	0	0	0	0	0	0	0	0
	県内		1.9%	2,710	670	700	0	0	750	430	0	0	0	160	0	0
			2.0%	1,455,516	254,664	366,012	0	0	600,480	221,400	0	0	0	12,960	0	0
	曾於市		0.0%	0	0	0	0	0	0	0	0	0	0	0	0	0
			0.0%	0	0	0	0	0	0	0	0	0	0	0	0	0
	霧島市		0.0%	0	0	0	0	0	0	0	0	0	0	0	0	0
			0.0%	0	0	0	0	0	0	0	0	0	0	0	0	0
	鹿児島県内		25.9%	37,350	1,670	5,650	6,690	6,620	14,240	0	570	690	930	240	50	0
			33.1%	24,571,957	647,784	2,942,244	4,111,668	5,063,161	11,162,556	0	169,560	203,472	205,416	53,136	12,960	0
	熊本		3.2%	4,570	0	0	0	480	1,080	0	450	2,560	0	0	0	0
			2.8%	2,087,435	0	0	0	344,196	745,859	0	203,148	794,232	0	0	0	0
	大分		0.0%	0	0	0	0	0	0	0	0	0	0	0	0	0
			0.0%	0	0	0	0	0	0	0	0	0	0	0	0	0
	福岡		3.2%	4,560	610	230	0	2,600	330	80	0	130	100	480	0	0
			3.2%	2,398,010	213,516	74,520	0	1,615,550	266,760	34,560	0	37,584	23,760	131,760	0	0
	佐賀		0.0%	0	0	0	0	0	0	0	0	0	0	0	0	0
			0.0%	0	0	0	0	0	0	0	0	0	0	0	0	0
	長崎		0.0%	0	0	0	0	0	0	0	0	0	0	0	0	0
		0.0%	0	0	0	0	0	0	0	0	0	0	0	0	0	
沖縄		0.0%	0	0	0	0	0	0	0	0	0	0	0	0	0	
		0.0%	0	0	0	0	0	0	0	0	0	0	0	0	0	
その他		65.9%	95,222	16,652	19,504	24,602	12,584	1,660	0	120	3,560	5,200	2,640	5,920	2,780	
県外		59.0%	43,821,789	6,461,964	8,944,625	12,533,888	9,093,866	1,178,034	0	27,864	1,000,080	1,388,772	918,648	1,686,960	587,088	

上段:数量Kg

下段:金額円

品目名	産地名	産地別割合	合計	4月	5月	6月	7月	8月	9月	10月	11月	12月	1月	2月	3月
世界一	合計	100%	4,970	0	100	140	0	0	0	2,480	670	365	1,020	0	195
		100%	1,326,856	0	65,740	72,792	0	0	0	535,896	151,524	144,936	259,200	0	96,768
	単価		267	-	657	520	-	-	-	216	226	397	254	-	496
			71.5%	0.0%	0.0%	0.0%	0.0%	0.0%	0.0%	119.8%	36.8%	22.8%	69.9%	0.0%	0.0%
	前年対比		89.3%	0.0%	0.0%	0.0%	0.0%	0.0%	0.0%	124.6%	39.9%	38.5%	86.4%	0.0%	0.0%
			0.0%	0	0	0	0	0	0	0	0	0	0	0	0
	市内		0.0%	0	0	0	0	0	0	0	0	0	0	0	0
			0.0%	0	0	0	0	0	0	0	0	0	0	0	0
	三股町		0.0%	0	0	0	0	0	0	0	0	0	0	0	0
			0.0%	0	0	0	0	0	0	0	0	0	0	0	0
	西諸県郡		0.0%	0	0	0	0	0	0	0	0	0	0	0	0
			0.0%	0	0	0	0	0	0	0	0	0	0	0	0
	県内		0.0%	0	0	0	0	0	0	0	0	0	0	0	0
			0.0%	0	0	0	0	0	0	0	0	0	0	0	0
	曾於市		0.0%	0	0	0	0	0	0	0	0	0	0	0	0
			0.0%	0	0	0	0	0	0	0	0	0	0	0	0
	霧島市		0.0%	0	0	0	0	0	0	0	0	0	0	0	0
			0.0%	0	0	0	0	0	0	0	0	0	0	0	0
	鹿児島県内		12.4%	615	0	0	0	0	0	200	0	215	200	0	0
			10.3%	136,188	0	0	0	0	0	39,960	0	55,188	41,040	0	0
熊本		0.0%	0	0	0	0	0	0	0	0	0	0	0	0	
		0.0%	0	0	0	0	0	0	0	0	0	0	0	0	
大分		0.0%	0	0	0	0	0	0	0	0	0	0	0	0	
		0.0%	0	0	0	0	0	0	0	0	0	0	0	0	
福岡		0.0%	0	0	0	0	0	0	0	0	0	0	0	0	
		0.0%	0	0	0	0	0	0	0	0	0	0	0	0	
佐賀		0.0%	0	0	0	0	0	0	0	0	0	0	0	0	
		0.0%	0	0	0	0	0	0	0	0	0	0	0	0	
長崎		0.0%	0	0	0	0	0	0	0	0	0	0	0	0	
		0.0%	0	0	0	0	0	0	0	0	0	0	0	0	
沖縄		0.0%	0	0	0	0	0	0	0	0	0	0	0	0	
		0.0%	0	0	0	0	0	0	0	0	0	0	0	0	
その他 県外		87.6%	4,355	0	100	140	0	0	0	2,280	670	150	820	0	195
		89.7%	1,190,668	0	65,740	72,792	0	0	0	495,936	151,524	89,748	218,160	0	96,768

上段:数量Kg

下段:金額円

品目名	産地名	産地別割合	合計	4月	5月	6月	7月	8月	9月	10月	11月	12月	1月	2月	3月	
その他りんご	合計	100%	478,402	14,487	3,080	4,601	3,629	21,405	115,105	109,126	93,630	45,762	22,753	14,482	30,342	
		100%	151,892,679	5,978,135	1,743,681	2,861,784	2,545,011	11,443,633	39,485,471	32,949,656	24,796,278	11,666,737	6,138,032	4,165,675	8,118,586	
	単価			318	413	566	622	701	535	343	302	265	255	270	288	268
				104.9%	104.2%	22.7%	64.7%	133.4%	150.5%	89.5%	101.4%	97.2%	183.0%	217.2%	87.4%	151.8%
	前年対比			114.3%	165.9%	40.3%	134.2%	257.7%	199.0%	107.0%	112.1%	92.5%	155.3%	189.2%	73.8%	124.3%
				0.0%	0	0	0	0	0	0	0	0	0	0	0	0
	市内			0.0%	0	0	0	0	0	0	0	0	0	0	0	0
				0.0%	0	0	0	0	0	0	0	0	0	0	0	0
	三股町			0.0%	0	0	0	0	0	0	0	0	0	0	0	0
				0.0%	0	0	0	0	0	0	0	0	0	0	0	0
	西諸県郡			0.0%	0	0	0	0	0	0	0	0	0	0	0	0
				0.0%	0	0	0	0	0	0	0	0	0	0	0	0
	県内			1.8%	8,550	210	700	0	400	1,770	410	1,090	1,480	2,170	320	0
				2.0%	3,078,184	88,452	300,240	0	262,872	768,096	158,004	310,176	345,708	759,640	84,996	0
	曾於市			0.0%	0	0	0	0	0	0	0	0	0	0	0	0
				0.0%	0	0	0	0	0	0	0	0	0	0	0	0
	霧島市			0.0%	0	0	0	0	0	0	0	0	0	0	0	0
				0.0%	0	0	0	0	0	0	0	0	0	0	0	0
	鹿児島県内			11.8%	56,242	400	0	0	3,513	24,536	12,148	5,922	2,190	2,990	1,683	2,860
				9.8%	14,954,457	87,480	0	0	1,501,880	6,529,248	3,439,422	1,345,291	542,160	661,284	325,188	522,504
	熊本			2.7%	12,817	0	0	0	2,860	2,570	3,300	1,079	1,143	685	0	1,180
				3.7%	5,637,173	0	0	0	1,524,852	1,436,616	1,192,152	352,404	484,596	409,061	0	237,492
	大分			0.0%	0	0	0	0	0	0	0	0	0	0	0	0
				0.0%	0	0	0	0	0	0	0	0	0	0	0	0
	福岡			10.3%	49,042	0	0	848	3,680	5,990	19,080	9,410	7,144	1,790	370	730
				12.0%	18,260,468	0	0	392,688	2,014,632	2,465,554	7,436,651	3,232,984	1,811,808	600,943	118,584	186,624
	佐賀			0.0%	0	0	0	0	0	0	0	0	0	0	0	0
				0.0%	0	0	0	0	0	0	0	0	0	0	0	0
長崎			0.0%	0	0	0	0	0	0	0	0	0	0	0	0	
			0.0%	0	0	0	0	0	0	0	0	0	0	0	0	
沖縄			0.0%	0	0	0	0	0	0	0	0	0	0	0	0	
			0.0%	0	0	0	0	0	0	0	0	0	0	0	0	
その他 県外			73.5%	351,751	13,877	2,380	4,601	2,781	10,952	74,188	76,129	33,805	15,118	12,109	25,572	
			72.4%	109,962,397	5,802,203	1,443,441	2,861,784	2,152,323	6,139,397	28,285,957	20,723,427	19,555,423	8,482,465	3,707,104	3,636,907	7,171,966

上段:数量Kg

下段:金額円

品目名	産地名	産地別割合	合計	4月	5月	6月	7月	8月	9月	10月	11月	12月	1月	2月	3月
二十世紀梨	合計	100%	2,700	0	0	0	0	1,971	729	0	0	0	0	0	0
		100%	1,077,225	0	0	0	0	655,193	422,032	0	0	0	0	0	0
	単価		399	-	-	-	-	332	579	-	-	-	-	-	-
			11.7%	0.0%	0.0%	0.0%	0.0%	151.4%	3.7%	0.0%	0.0%	0.0%	0.0%	0.0%	0.0%
	前年対比		15.6%	0.0%	0.0%	0.0%	0.0%	186.8%	6.9%	0.0%	0.0%	0.0%	0.0%	0.0%	0.0%
			0.0%	0	0	0	0	0	0	0	0	0	0	0	0
	市内		0.0%	0	0	0	0	0	0	0	0	0	0	0	0
			0.0%	0	0	0	0	0	0	0	0	0	0	0	0
	三股町		0.0%	0	0	0	0	0	0	0	0	0	0	0	0
			0.0%	0	0	0	0	0	0	0	0	0	0	0	0
	西諸県郡		0.0%	0	0	0	0	0	0	0	0	0	0	0	0
			0.0%	0	0	0	0	0	0	0	0	0	0	0	0
	県内		10.6%	286	0	0	0	0	286	0	0	0	0	0	0
			8.0%	86,508	0	0	0	0	86,508	0	0	0	0	0	0
	曾於市		0.0%	0	0	0	0	0	0	0	0	0	0	0	0
			0.0%	0	0	0	0	0	0	0	0	0	0	0	0
	霧島市		0.0%	0	0	0	0	0	0	0	0	0	0	0	0
			0.0%	0	0	0	0	0	0	0	0	0	0	0	0
	鹿児島県内		0.0%	0	0	0	0	0	0	0	0	0	0	0	0
			0.0%	0	0	0	0	0	0	0	0	0	0	0	0
熊本		15.7%	424	0	0	0	0	345	79	0	0	0	0	0	
		17.4%	187,391	0	0	0	0	97,416	89,975	0	0	0	0	0	
大分		0.0%	0	0	0	0	0	0	0	0	0	0	0	0	
		0.0%	0	0	0	0	0	0	0	0	0	0	0	0	
福岡		72.4%	1,955	0	0	0	0	1,335	620	0	0	0	0	0	
		71.9%	774,706	0	0	0	0	466,949	307,757	0	0	0	0	0	
佐賀		0.0%	0	0	0	0	0	0	0	0	0	0	0	0	
		0.0%	0	0	0	0	0	0	0	0	0	0	0	0	
長崎		0.0%	0	0	0	0	0	0	0	0	0	0	0	0	
		0.0%	0	0	0	0	0	0	0	0	0	0	0	0	
沖縄		0.0%	0	0	0	0	0	0	0	0	0	0	0	0	
		0.0%	0	0	0	0	0	0	0	0	0	0	0	0	
その他 県外		1.3%	35	0	0	0	0	5	30	0	0	0	0	0	
		2.7%	28,620	0	0	0	0	4,320	24,300	0	0	0	0	0	

上段:数量Kg

下段:金額円

品目名	産地名	産地別割合	合計	4月	5月	6月	7月	8月	9月	10月	11月	12月	1月	2月	3月
豊水	合計	100%	14,162	0	0	0	0	7,782	6,380	0	0	0	0	0	0
		100%	6,098,662	0	0	0	0	2,852,398	3,246,264	0	0	0	0	0	0
	単価		431	-	-	-	-	367	509	-	-	-	-	-	-
	前年対比		76.3%	0.0%	0.0%	0.0%	0.0%	73.4%	80.1%	0.0%	0.0%	0.0%	0.0%	0.0%	0.0%
			112.7%	0.0%	0.0%	0.0%	0.0%	89.5%	145.9%	0.0%	0.0%	0.0%	0.0%	0.0%	0.0%
	市内	0.0%	0	0	0	0	0	0	0	0	0	0	0	0	0
		0.0%	0	0	0	0	0	0	0	0	0	0	0	0	0
	三股町	0.0%	0	0	0	0	0	0	0	0	0	0	0	0	0
		0.0%	0	0	0	0	0	0	0	0	0	0	0	0	0
	西諸県郡	0.0%	0	0	0	0	0	0	0	0	0	0	0	0	0
		0.0%	0	0	0	0	0	0	0	0	0	0	0	0	0
	県内	4.7%	662	0	0	0	0	567	95	0	0	0	0	0	0
		3.8%	234,640	0	0	0	0	191,008	43,632	0	0	0	0	0	0
	曾於市	0.0%	0	0	0	0	0	0	0	0	0	0	0	0	0
		0.0%	0	0	0	0	0	0	0	0	0	0	0	0	0
	霧島市	0.0%	0	0	0	0	0	0	0	0	0	0	0	0	0
		0.0%	0	0	0	0	0	0	0	0	0	0	0	0	0
	鹿児島県内	0.0%	0	0	0	0	0	0	0	0	0	0	0	0	0
		0.0%	0	0	0	0	0	0	0	0	0	0	0	0	0
	熊本	57.4%	8,130	0	0	0	0	6,855	1,275	0	0	0	0	0	0
	48.0%	2,928,258	0	0	0	0	2,489,346	438,912	0	0	0	0	0	0	
大分	7.8%	1,100	0	0	0	0	0	1,100	0	0	0	0	0	0	
	9.4%	571,428	0	0	0	0	0	571,428	0	0	0	0	0	0	
福岡	0.4%	50	0	0	0	0	0	50	0	0	0	0	0	0	
	0.5%	31,644	0	0	0	0	0	31,644	0	0	0	0	0	0	
佐賀	21.3%	3,010	0	0	0	0	360	2,650	0	0	0	0	0	0	
	29.3%	1,789,128	0	0	0	0	172,044	1,617,084	0	0	0	0	0	0	
長崎	0.0%	0	0	0	0	0	0	0	0	0	0	0	0	0	
	0.0%	0	0	0	0	0	0	0	0	0	0	0	0	0	
沖縄	0.0%	0	0	0	0	0	0	0	0	0	0	0	0	0	
	0.0%	0	0	0	0	0	0	0	0	0	0	0	0	0	
その他	8.5%	1,210	0	0	0	0	0	1,210	0	0	0	0	0	0	
県外	8.9%	543,564	0	0	0	0	0	543,564	0	0	0	0	0	0	

上段:数量Kg

下段:金額円

品目名	産地名	産地別割合	合計	4月	5月	6月	7月	8月	9月	10月	11月	12月	1月	2月	3月	
その他梨	合計	100%	121,238	0	0	5	5,648	24,615	39,844	33,788	12,026	5,312	0	0	0	
		100%	58,295,411	0	0	3,780	2,469,377	12,120,441	20,005,425	16,348,252	5,240,398	2,107,738	0	0	0	
	単価															
			481	-	-	756	437	492	502	484	436	397	-	-	-	
	前年対比		54.7%	0.0%	0.0%	0.0%	48.0%	51.8%	54.7%	64.9%	52.7%	44.3%	0.0%	0.0%	0.0%	
			79.9%	0.0%	0.0%	0.0%	62.7%	71.7%	79.8%	103.0%	76.8%	58.3%	0.0%	0.0%	0.0%	
	市内		0.0%	0	0	0	0	0	0	0	0	0	0	0	0	
			0.0%	0	0	0	0	0	0	0	0	0	0	0	0	
	三股町		0.0%	0	0	0	0	0	0	0	0	0	0	0	0	
			0.0%	0	0	0	0	0	0	0	0	0	0	0	0	
	西諸県郡		0.0%	0	0	0	0	0	0	0	0	0	0	0	0	
			0.0%	0	0	0	0	0	0	0	0	0	0	0	0	
	県内		9.0%	10,918	0	0	0	190	651	2,330	7,537	210	0	0	0	
			8.1%	4,734,947	0	0	0	79,812	205,967	997,758	3,342,384	109,026	0	0	0	
	曾於市		0.0%	0	0	0	0	0	0	0	0	0	0	0	0	
			0.0%	0	0	0	0	0	0	0	0	0	0	0	0	
	霧島市		0.0%	0	0	0	0	0	0	0	0	0	0	0	0	
			0.0%	0	0	0	0	0	0	0	0	0	0	0	0	
	鹿児島県内		26.6%	32,258	0	0	0	310	7,915	14,670	5,765	3,598	0	0	0	
			27.3%	15,939,364	0	0	0	132,624	3,603,506	7,477,964	2,900,772	1,824,498	0	0	0	
	熊本		30.2%	36,660	0	0	0	3,081	11,931	15,262	5,952	190	244	0	0	
			33.2%	19,335,381	0	0	0	1,454,339	6,576,088	8,110,044	3,032,176	53,028	109,706	0	0	
	大分		3.9%	4,785	0	0	0	0	500	880	2,385	690	330	0	0	
			4.1%	2,415,312	0	0	0	0	243,000	533,844	1,148,148	347,220	143,100	0	0	
	福岡		10.8%	13,134	0	0	0	1,688	2,680	2,122	4,739	815	1,090	0	0	
			9.7%	5,676,826	0	0	0	557,658	793,422	999,432	2,317,378	450,630	558,306	0	0	
	佐賀		7.3%	8,834	0	0	5	379	890	2,855	3,895	810	0	0	0	
			7.1%	4,135,968	0	0	3,780	244,944	353,700	1,312,416	1,937,304	283,824	0	0	0	
長崎		0.0%	0	0	0	0	0	0	0	0	0	0	0	0		
		0.0%	0	0	0	0	0	0	0	0	0	0	0	0		
沖縄		0.0%	0	0	0	0	0	0	0	0	0	0	0	0		
		0.0%	0	0	0	0	0	0	0	0	0	0	0	0		
その他 県外		12.1%	14,649	0	0	0	0	48	1,725	3,515	5,713	3,648	0	0		
		10.4%	6,057,613	0	0	0	0	344,758	573,967	1,670,090	2,172,172	1,296,626	0	0		

上段:数量Kg

下段:金額円

品目名	産地名	産地別割合	合計	4月	5月	6月	7月	8月	9月	10月	11月	12月	1月	2月	3月
富有柿	合計	100%	36,225	0	0	0	0	0	0	680	19,537	10,008	4,000	2,000	0
		100%	10,684,440	0	0	0	0	0	0	204,552	4,801,032	3,178,602	1,751,058	749,196	0
	単価		295	-	-	-	-	-	-	301	246	318	438	375	-
	前年対比		71.9%	0.0%	0.0%	0.0%	0.0%	0.0%	0.0%	152.5%	70.3%	87.4%	85.7%	50.9%	0.0%
			90.7%	0.0%	0.0%	0.0%	0.0%	0.0%	0.0%	303.8%	97.9%	106.7%	93.8%	51.3%	0.0%
	市内	0.0%	0	0	0	0	0	0	0	0	0	0	0	0	0
		0.0%	0	0	0	0	0	0	0	0	0	0	0	0	0
	三股町	0.0%	0	0	0	0	0	0	0	0	0	0	0	0	0
		0.0%	0	0	0	0	0	0	0	0	0	0	0	0	0
	西諸県郡	0.0%	0	0	0	0	0	0	0	0	0	0	0	0	0
		0.0%	0	0	0	0	0	0	0	0	0	0	0	0	0
	県内	4.0%	1,440	0	0	0	0	0	0	0	560	880	0	0	0
		4.9%	528,120	0	0	0	0	0	0	0	182,088	346,032	0	0	0
	曾於市	0.0%	0	0	0	0	0	0	0	0	0	0	0	0	0
		0.0%	0	0	0	0	0	0	0	0	0	0	0	0	0
	霧島市	0.0%	0	0	0	0	0	0	0	0	0	0	0	0	0
		0.0%	0	0	0	0	0	0	0	0	0	0	0	0	0
	鹿児島県内	9.9%	3,570	0	0	0	0	0	0	150	1,420	2,000	0	0	0
		9.9%	1,061,532	0	0	0	0	0	0	46,980	366,336	648,216	0	0	0
	熊本	0.0%	0	0	0	0	0	0	0	0	0	0	0	0	0
	0.0%	0	0	0	0	0	0	0	0	0	0	0	0	0	
大分	0.0%	0	0	0	0	0	0	0	0	0	0	0	0	0	
	0.0%	0	0	0	0	0	0	0	0	0	0	0	0	0	
福岡	86.6%	31,355	0	0	0	0	0	0	670	17,557	7,128	4,000	2,000	0	
	85.2%	9,108,180	0	0	0	0	0	0	196,884	4,245,048	2,180,790	1,739,286	746,172	0	
佐賀	0.0%	0	0	0	0	0	0	0	0	0	0	0	0	0	
	0.0%	0	0	0	0	0	0	0	0	0	0	0	0	0	
長崎	0.0%	0	0	0	0	0	0	0	0	0	0	0	0	0	
	0.0%	0	0	0	0	0	0	0	0	0	0	0	0	0	
沖縄	0.0%	0	0	0	0	0	0	0	0	0	0	0	0	0	
	0.0%	0	0	0	0	0	0	0	0	0	0	0	0	0	
その他	-0.4%	-140	0	0	0	0	0	0	0	-140	0	0	0	0	
県外	-0.1%	-13,392	0	0	0	0	0	0	0	-39,312	7,560	3,564	11,772	3,024	

上段:数量Kg

下段:金額円

品目名	産地名	産地別割合	合計	4月	5月	6月	7月	8月	9月	10月	11月	12月	1月	2月	3月	
その他柿	合計	100%	241,132	919	0	190	974	3,530	12,151	68,600	92,838	53,786	6,523	1,568	54	
		100%	86,853,137	184,842	0	35,424	142,344	1,923,642	4,713,843	20,495,486	27,544,167	24,539,796	6,279,011	936,986	57,596	
	単価															
				360	201	-	186	146	545	388	299	297	456	963	598	1,067
	前年対比			69.7%	0.0%	0.0%	0.0%	256.3%	565.3%	98.2%	77.0%	75.9%	51.1%	65.1%	30.5%	5.6%
				97.9%	-380.3%	0.0%	0.0%	28.3%	373.0%	128.7%	113.0%	117.3%	94.2%	74.2%	14.6%	3.8%
	市内		0.0%	59	0	0	0	48	11	0	0	0	0	0	0	0
			0.0%	14,418	0	0	0	12,636	1,782	0	0	0	0	0	0	0
	三股町		0.3%	805	0	0	0	244	561	0	0	0	0	0	0	0
			0.3%	226,670	0	0	0	89,478	137,192	0	0	0	0	0	0	0
	西諸県郡		0.0%	59	0	0	0	0	0	59	0	0	0	0	0	0
			0.0%	10,584	0	0	0	0	0	10,584	0	0	0	0	0	0
	県内		6.4%	15,352	793	0	0	0	92	1,438	7,752	5,007	174	96	0	
			6.1%	5,309,799	150,606	0	0	0	28,998	498,713	2,007,904	2,167,430	293,630	162,518	0	
	曾於市		0.0%	1	0	0	0	0	0	0	0	1	0	0	0	
			0.0%	4,860	0	0	0	0	0	0	0	4,860	0	0	0	
	霧島市		0.0%	0	0	0	0	0	0	0	0	0	0	0	0	
			0.0%	0	0	0	0	0	0	0	0	0	0	0	0	
	鹿児島県内		14.9%	35,860	0	0	0	203	1,988	19,504	9,109	4,653	322	81	0	
			16.6%	14,449,655	0	0	0	119,664	916,488	6,410,567	3,597,480	2,248,344	921,672	235,440	0	
	熊本		3.1%	7,509	0	0	0	0	577	1,508	2,103	2,312	981	28	1	
			11.7%	10,129,158	0	0	0	0	201,182	733,860	1,515,618	5,030,554	2,602,152	41,472	4,320	
	大分		0.1%	313	0	0	0	0	123	190	0	0	0	0	0	
			0.2%	149,267	0	0	0	0	68,742	80,525	0	0	0	0	0	
	福岡		19.1%	45,942	126	0	190	0	2,495	17,012	14,150	6,115	4,438	1,363	53	
			17.6%	15,243,670	34,236	0	35,424	0	742,662	4,871,232	3,931,060	2,893,838	2,184,386	497,556	53,276	
	佐賀		0.0%	92	0	0	0	0	0	92	0	0	0	0	0	
			0.0%	27,540	0	0	0	0	0	27,540	0	0	0	0	0	
長崎		0.0%	0	0	0	0	0	0	0	0	0	0	0	0		
		0.0%	0	0	0	0	0	0	0	0	0	0	0	0		
沖縄		0.0%	0	0	0	0	0	0	0	0	0	0	0	0		
		0.0%	0	0	0	0	0	0	0	0	0	0	0	0		
その他		56.0%	135,141	0	0	0	974	3,035	6,305	28,797	59,725	35,698	608	0		
県外		47.5%	41,287,516	0	0	0	142,344	1,701,864	2,616,797	7,862,465	16,492,105	12,194,770	277,171	0		

上段:数量Kg

下段:金額円

品目名	産地名	産地別割合	合計	4月	5月	6月	7月	8月	9月	10月	11月	12月	1月	2月	3月	
枇 杷	合計	100%	12,173	5,355	6,649	46	0	0	0	0	0	0	7	13	103	
		100%	7,202,132	3,257,563	3,657,980	43,805	0	0	0	0	0	0	7,560	31,320	203,904	
	単価															
				592	608	550	947	-	-	-	-	-	-	1,080	2,409	1,987
	前年対比		120.2%	122.2%	120.2%	30.4%	0.0%	0.0%	0.0%	0.0%	0.0%	0.0%	0.0%	0.0%	66.7%	250.2%
			103.3%	92.7%	116.9%	26.4%	0.0%	0.0%	0.0%	0.0%	0.0%	0.0%	0.0%	0.0%	48.5%	200.0%
	市内		0.0%	0	0	0	0	0	0	0	0	0	0	0	0	0
			0.0%	0	0	0	0	0	0	0	0	0	0	0	0	0
	三股町		0.0%	0	0	0	0	0	0	0	0	0	0	0	0	0
			0.0%	0	0	0	0	0	0	0	0	0	0	0	0	0
	西諸県郡		0.0%	0	0	0	0	0	0	0	0	0	0	0	0	0
			0.0%	0	0	0	0	0	0	0	0	0	0	0	0	0
	県内		0.0%	0	0	0	0	0	0	0	0	0	0	0	0	0
			0.0%	0	0	0	0	0	0	0	0	0	0	0	0	0
	曾於市		0.0%	0	0	0	0	0	0	0	0	0	0	0	0	0
			0.0%	0	0	0	0	0	0	0	0	0	0	0	0	0
	霧島市		0.0%	0	0	0	0	0	0	0	0	0	0	0	0	0
			0.0%	0	0	0	0	0	0	0	0	0	0	0	0	0
	鹿児島県内		94.0%	11,439	5,228	6,194	0	0	0	0	0	0	0	0	0	17
			86.8%	6,248,157	3,097,733	3,135,412	0	0	0	0	0	0	0	0	0	15,012
熊本		0.9%	113	0	113	0	0	0	0	0	0	0	0	0	0	
		1.9%	137,862	0	137,862	0	0	0	0	0	0	0	0	0	0	
大分		0.2%	20	0	0	20	0	0	0	0	0	0	0	0	0	
		0.3%	23,069	0	0	23,069	0	0	0	0	0	0	0	0	0	
福岡		0.0%	0	0	0	0	0	0	0	0	0	0	0	0	0	
		0.0%	0	0	0	0	0	0	0	0	0	0	0	0	0	
佐賀		0.0%	0	0	0	0	0	0	0	0	0	0	0	0	0	
		0.0%	0	0	0	0	0	0	0	0	0	0	0	0	0	
長崎		4.9%	601	127	342	27	0	0	0	0	0	0	7	13	86	
		11.0%	793,044	159,830	384,706	20,736	0	0	0	0	0	0	7,560	31,320	188,892	
沖縄		0.0%	0	0	0	0	0	0	0	0	0	0	0	0	0	
		0.0%	0	0	0	0	0	0	0	0	0	0	0	0	0	
その他		0.0%	0	0	0	0	0	0	0	0	0	0	0	0	0	
県外		0.0%	0	0	0	0	0	0	0	0	0	0	0	0	0	

上段:数量Kg

下段:金額円

品目名	産地名	産地別割合	合計	4月	5月	6月	7月	8月	9月	10月	11月	12月	1月	2月	3月	
桃	合計	100%	43,624	0	231	8,288	14,890	17,187	2,463	565	0	0	0	0	0	
		100%	33,120,198	0	316,624	7,527,265	12,791,898	10,472,047	1,685,448	326,916	0	0	0	0	0	
	単価															
				759	-	1,369	908	859	609	684	579	-	-	-	-	
	前年対比			63.4%	0.0%	85.6%	104.3%	135.7%	44.4%	24.1%	83.1%	0.0%	0.0%	0.0%	0.0%	0.0%
				84.2%	0.0%	63.9%	119.9%	139.9%	59.8%	30.3%	93.7%	0.0%	0.0%	0.0%	0.0%	0.0%
	市内			0.0%	0	0	0	0	0	0	0	0	0	0	0	0
				0.0%	0	0	0	0	0	0	0	0	0	0	0	0
	三股町			0.0%	0	0	0	0	0	0	0	0	0	0	0	0
				0.0%	0	0	0	0	0	0	0	0	0	0	0	0
	西諸県郡			0.0%	0	0	0	0	0	0	0	0	0	0	0	0
				0.0%	0	0	0	0	0	0	0	0	0	0	0	0
	県内			1.5%	665	0	0	0	665	0	0	0	0	0	0	0
				1.3%	418,694	0	0	0	418,694	0	0	0	0	0	0	0
	曾於市			0.0%	0	0	0	0	0	0	0	0	0	0	0	0
				0.0%	0	0	0	0	0	0	0	0	0	0	0	0
	霧島市			0.0%	0	0	0	0	0	0	0	0	0	0	0	0
				0.0%	0	0	0	0	0	0	0	0	0	0	0	0
	鹿児島県内			8.0%	3,491	0	88	498	78	1,578	919	330	0	0	0	0
				7.7%	2,565,055	0	176,548	480,136	98,280	844,247	715,608	250,236	0	0	0	0
	熊本			29.8%	13,000	0	19	6,831	5,589	494	66	0	0	0	0	0
				35.1%	11,609,460	0	17,712	5,944,006	5,265,897	323,093	58,752	0	0	0	0	0
	大分			0.0%	0	0	0	0	0	0	0	0	0	0	0	0
				0.0%	0	0	0	0	0	0	0	0	0	0	0	0
福岡			10.2%	4,434	0	0	404	2,020	2,010	0	0	0	0	0	0	
			10.9%	3,596,583	0	0	489,877	1,787,389	1,319,317	0	0	0	0	0	0	
佐賀			1.0%	417	0	0	161	256	0	0	0	0	0	0	0	
			1.0%	329,605	0	0	127,548	202,057	0	0	0	0	0	0	0	
長崎			1.5%	641	0	124	393	124	0	0	0	0	0	0	0	
			1.6%	546,102	0	122,364	320,274	103,464	0	0	0	0	0	0	0	
沖縄			0.0%	0	0	0	0	0	0	0	0	0	0	0	0	
			0.0%	0	0	0	0	0	0	0	0	0	0	0	0	
その他			48.1%	20,976	0	0	6,823	12,440	1,478	235	0	0	0	0	0	
県外			42.4%	14,054,699	0	0	165,424	5,334,811	7,566,696	911,088	76,680	0	0	0	0	

上段:数量Kg

下段:金額円

品目名	産地名	産地別割合	合計	4月	5月	6月	7月	8月	9月	10月	11月	12月	1月	2月	3月
すもも	合計	100%	13,310	37	432	5,483	3,206	3,398	473	280	0	0	0	0	0
		100%	11,493,569	166,471	1,571,627	4,527,117	2,482,758	2,116,064	439,128	190,404	0	0	0	0	0
	単価		864	4,499	3,636	826	774	623	928	679	-	-	-	-	-
			60.3%	23.4%	114.6%	45.8%	86.1%	90.7%	25.1%	130.4%	0.0%	0.0%	0.0%	0.0%	0.0%
	前年対比		83.8%	27.5%	180.7%	80.1%	79.6%	101.9%	34.4%	148.8%	0.0%	0.0%	0.0%	0.0%	0.0%
			0.3%	40	0	0	24	16	0	0	0	0	0	0	0
	市内		0.0%	5,292	0	0	3,132	2,160	0	0	0	0	0	0	0
			0.0%	0	0	0	0	0	0	0	0	0	0	0	0
	三股町		0.0%	0	0	0	0	0	0	0	0	0	0	0	0
			0.0%	0	0	0	0	0	0	0	0	0	0	0	0
	西諸県郡		0.0%	0	0	0	0	0	0	0	0	0	0	0	0
			0.0%	0	0	0	0	0	0	0	0	0	0	0	0
	県内		3.3%	437	0	0	329	108	0	0	0	0	0	0	0
			3.4%	393,153	0	0	316,149	77,004	0	0	0	0	0	0	0
	曾於市		0.0%	0	0	0	0	0	0	0	0	0	0	0	0
			0.0%	0	0	0	0	0	0	0	0	0	0	0	0
	霧島市		0.0%	0	0	0	0	0	0	0	0	0	0	0	0
			0.0%	0	0	0	0	0	0	0	0	0	0	0	0
	鹿児島県内		26.5%	3,528	0	0	3,103	135	210	80	0	0	0	0	0
			14.7%	1,685,286	0	0	1,380,078	78,840	163,728	62,640	0	0	0	0	0
熊本		9.3%	1,243	0	19	705	516	2	0	0	0	0	0	0	
		10.8%	1,244,861	0	34,560	755,784	450,964	3,553	0	0	0	0	0	0	
大分		1.2%	160	0	0	28	132	0	0	0	0	0	0	0	
		1.0%	119,232	0	0	29,160	90,072	0	0	0	0	0	0	0	
福岡		2.9%	392	0	8	268	116	0	0	0	0	0	0	0	
		4.6%	531,576	0	48,060	350,935	132,581	0	0	0	0	0	0	0	
佐賀		3.8%	505	0	0	40	465	0	0	0	0	0	0	0	
		3.7%	428,868	0	0	21,600	407,268	0	0	0	0	0	0	0	
長崎		0.0%	0	0	0	0	0	0	0	0	0	0	0	0	
		0.0%	0	0	0	0	0	0	0	0	0	0	0	0	
沖縄		0.0%	0	0	0	0	0	0	0	0	0	0	0	0	
		0.0%	0	0	0	0	0	0	0	0	0	0	0	0	
その他 県外		52.6%	7,005	37	405	986	1,717	3,186	393	280	0	0	0	0	
		61.6%	7,085,301	166,471	1,489,007	1,670,279	1,243,869	1,948,783	376,488	190,404	0	0	0	0	

上段:数量Kg

下段:金額円

品目名	産地名	産地別割合	合計	4月	5月	6月	7月	8月	9月	10月	11月	12月	1月	2月	3月	
デ ラ ウ ェ ア	合計	100%	5,716	2	1,032	2,413	1,836	308	105	0	18	3	0	0	0	
		100%	8,583,488	5,184	1,820,145	3,945,438	2,348,353	334,552	84,888	0	38,448	6,480	0	0	0	
	単価			1,502	2,400	1,764	1,635	1,279	1,087	808	-	2,136	2,025	-	-	-
	前年対比			83.7%	0.0%	87.3%	90.2%	76.6%	60.5%	175.0%	0.0%	0.0%	0.0%	0.0%	0.0%	0.0%
					97.3%	0.0%	89.2%	104.1%	96.2%	64.9%	319.5%	0.0%	0.0%	0.0%	0.0%	0.0%
	市内		0.3%	20	0	0	0	11	8	0	0	0	0	0	0	0
			0.3%	27,216	0	0	0	18,490	8,726	0	0	0	0	0	0	0
	三股町		0.1%	5	0	0	5	0	0	0	0	0	0	0	0	0
			0.1%	9,072	0	0	9,072	0	0	0	0	0	0	0	0	0
	西諸県郡		0.0%	0	0	0	0	0	0	0	0	0	0	0	0	0
			0.0%	0	0	0	0	0	0	0	0	0	0	0	0	0
	県内		14.4%	820	0	25	262	433	101	0	0	0	0	0	0	0
			14.1%	1,209,047	0	32,400	449,709	614,196	112,742	0	0	0	0	0	0	0
	曾於市		0.0%	0	0	0	0	0	0	0	0	0	0	0	0	0
			0.0%	0	0	0	0	0	0	0	0	0	0	0	0	0
	霧島市		0.0%	0	0	0	0	0	0	0	0	0	0	0	0	0
			0.0%	0	0	0	0	0	0	0	0	0	0	0	0	0
	鹿児島県内		0.3%	16	0	0	16	0	0	0	0	0	0	0	0	0
			0.4%	31,536	0	0	31,536	0	0	0	0	0	0	0	0	0
	熊本		19.8%	1,130	0	365	504	231	30	0	0	0	0	0	0	0
			21.8%	1,874,782	0	726,192	819,428	296,676	32,486	0	0	0	0	0	0	0
	大分		1.7%	100	0	0	0	100	0	0	0	0	0	0	0	0
			1.4%	116,208	0	0	0	116,208	0	0	0	0	0	0	0	0
	福岡		55.6%	3,181	0	556	1,543	1,021	61	0	0	0	0	0	0	0
			54.7%	4,693,083	0	887,889	2,517,401	1,245,543	42,250	0	0	0	0	0	0	0
	佐賀		0.0%	0	0	0	0	0	0	0	0	0	0	0	0	0
			0.0%	0	0	0	0	0	0	0	0	0	0	0	0	0
	長崎		0.0%	0	0	0	0	0	0	0	0	0	0	0	0	0
		0.0%	0	0	0	0	0	0	0	0	0	0	0	0	0	
沖縄		0.0%	0	0	0	0	0	0	0	0	0	0	0	0	0	
		0.0%	0	0	0	0	0	0	0	0	0	0	0	0	0	
その他		7.8%	445	2	86	83	40	108	105	0	18	3	0	0	0	
県外		7.3%	622,544	5,184	173,664	118,292	57,240	138,348	84,888	0	38,448	6,480	0	0	0	

上段:数量Kg

下段:金額円

品目名	産地名	産地別割合	合計	4月	5月	6月	7月	8月	9月	10月	11月	12月	1月	2月	3月
キャンベル	合計	100%	1,606	0	0	0	32	1,574	0	0	0	0	0	0	0
		100%	744,661	0	0	0	14,040	730,621	0	0	0	0	0	0	0
	単価		464	-	-	-	439	464	-	-	-	-	-	-	-
	前年対比		76.6%	0.0%	0.0%	0.0%	160.0%	75.8%	0.0%	0.0%	0.0%	0.0%	0.0%	0.0%	0.0%
			74.8%	0.0%	0.0%	0.0%	162.5%	74.1%	0.0%	0.0%	0.0%	0.0%	0.0%	0.0%	0.0%
	市内	0.0%	0	0	0	0	0	0	0	0	0	0	0	0	0
		0.0%	0	0	0	0	0	0	0	0	0	0	0	0	0
	三股町	0.0%	0	0	0	0	0	0	0	0	0	0	0	0	0
		0.0%	0	0	0	0	0	0	0	0	0	0	0	0	0
	西諸県郡	35.4%	568	0	0	0	0	568	0	0	0	0	0	0	0
		33.0%	245,376	0	0	0	0	245,376	0	0	0	0	0	0	0
	県内	56.7%	910	0	0	0	0	910	0	0	0	0	0	0	0
		59.7%	444,853	0	0	0	0	444,853	0	0	0	0	0	0	0
	曾於市	0.0%	0	0	0	0	0	0	0	0	0	0	0	0	0
		0.0%	0	0	0	0	0	0	0	0	0	0	0	0	0
	霧島市	0.0%	0	0	0	0	0	0	0	0	0	0	0	0	0
		0.0%	0	0	0	0	0	0	0	0	0	0	0	0	0
	鹿児島県内	0.0%	0	0	0	0	0	0	0	0	0	0	0	0	0
		0.0%	0	0	0	0	0	0	0	0	0	0	0	0	0
	熊本	8.0%	128	0	0	0	32	96	0	0	0	0	0	0	0
		7.3%	54,432	0	0	0	14,040	40,392	0	0	0	0	0	0	0
	大分	0.0%	0	0	0	0	0	0	0	0	0	0	0	0	0
		0.0%	0	0	0	0	0	0	0	0	0	0	0	0	0
	福岡	0.0%	0	0	0	0	0	0	0	0	0	0	0	0	0
		0.0%	0	0	0	0	0	0	0	0	0	0	0	0	0
	佐賀	0.0%	0	0	0	0	0	0	0	0	0	0	0	0	0
		0.0%	0	0	0	0	0	0	0	0	0	0	0	0	0
	長崎	0.0%	0	0	0	0	0	0	0	0	0	0	0	0	0
	0.0%	0	0	0	0	0	0	0	0	0	0	0	0	0	
沖縄	0.0%	0	0	0	0	0	0	0	0	0	0	0	0	0	
	0.0%	0	0	0	0	0	0	0	0	0	0	0	0	0	
その他	0.0%	0	0	0	0	0	0	0	0	0	0	0	0	0	
県外	0.0%	0	0	0	0	0	0	0	0	0	0	0	0	0	

上段:数量Kg

下段:金額円

品目名	産地名	産地別割合	合計	4月	5月	6月	7月	8月	9月	10月	11月	12月	1月	2月	3月	
ネオマスカット	合計	100%	0	0	0	0	0	0	0	0	0	0	0	0	0	
		100%	0	0	0	0	0	0	0	0	0	0	0	0	0	
	単価		-	-	-	-	-	-	-	-	-	-	-	-	-	
	前年対比		0.0%	0.0%	0.0%	0.0%	0.0%	0.0%	0.0%	0.0%	0.0%	0.0%	0.0%	0.0%	0.0%	0.0%
			0.0%	0.0%	0.0%	0.0%	0.0%	0.0%	0.0%	0.0%	0.0%	0.0%	0.0%	0.0%	0.0%	0.0%
	市内		0.0%	0	0	0	0	0	0	0	0	0	0	0	0	0
			0.0%	0	0	0	0	0	0	0	0	0	0	0	0	0
	三股町		0.0%	0	0	0	0	0	0	0	0	0	0	0	0	0
			0.0%	0	0	0	0	0	0	0	0	0	0	0	0	0
	西諸県郡		0.0%	0	0	0	0	0	0	0	0	0	0	0	0	0
			0.0%	0	0	0	0	0	0	0	0	0	0	0	0	0
	県内		0.0%	0	0	0	0	0	0	0	0	0	0	0	0	0
			0.0%	0	0	0	0	0	0	0	0	0	0	0	0	0
	曾於市		0.0%	0	0	0	0	0	0	0	0	0	0	0	0	0
			0.0%	0	0	0	0	0	0	0	0	0	0	0	0	0
	霧島市		0.0%	0	0	0	0	0	0	0	0	0	0	0	0	0
			0.0%	0	0	0	0	0	0	0	0	0	0	0	0	0
	鹿児島県内		0.0%	0	0	0	0	0	0	0	0	0	0	0	0	0
			0.0%	0	0	0	0	0	0	0	0	0	0	0	0	0
	熊本		0.0%	0	0	0	0	0	0	0	0	0	0	0	0	0
			0.0%	0	0	0	0	0	0	0	0	0	0	0	0	0
	大分		0.0%	0	0	0	0	0	0	0	0	0	0	0	0	0
			0.0%	0	0	0	0	0	0	0	0	0	0	0	0	0
	福岡		0.0%	0	0	0	0	0	0	0	0	0	0	0	0	0
			0.0%	0	0	0	0	0	0	0	0	0	0	0	0	0
	佐賀		0.0%	0	0	0	0	0	0	0	0	0	0	0	0	0
			0.0%	0	0	0	0	0	0	0	0	0	0	0	0	0
	長崎		0.0%	0	0	0	0	0	0	0	0	0	0	0	0	0
			0.0%	0	0	0	0	0	0	0	0	0	0	0	0	0
	沖縄		0.0%	0	0	0	0	0	0	0	0	0	0	0	0	0
			0.0%	0	0	0	0	0	0	0	0	0	0	0	0	0
	その他 県外		0.0%	0	0	0	0	0	0	0	0	0	0	0	0	0
		0.0%	0	0	0	0	0	0	0	0	0	0	0	0	0	

上段:数量Kg

下段:金額円

品目名	産地名	産地別割合	合計	4月	5月	6月	7月	8月	9月	10月	11月	12月	1月	2月	3月
ベ リ ー A	合計	100%	1,456	0	0	0	60	1,396	0	0	0	0	0	0	0
		100%	721,548	0	0	0	36,936	684,612	0	0	0	0	0	0	0
	単価		496	-	-	-	616	490	-	-	-	-	-	-	-
	前年対比		87.2%	0.0%	0.0%	0.0%	130.4%	0.0%	0.0%	0.0%	0.0%	0.0%	0.0%	0.0%	0.0%
			131.1%	0.0%	0.0%	0.0%	148.7%	0.0%	0.0%	0.0%	0.0%	0.0%	0.0%	0.0%	0.0%
	市内	0.0%	0	0	0	0	0	0	0	0	0	0	0	0	0
		0.0%	0	0	0	0	0	0	0	0	0	0	0	0	0
	三股町	0.0%	0	0	0	0	0	0	0	0	0	0	0	0	0
		0.0%	0	0	0	0	0	0	0	0	0	0	0	0	0
	西諸県郡	87.6%	1,276	0	0	0	0	1,276	0	0	0	0	0	0	0
		81.9%	591,300	0	0	0	0	591,300	0	0	0	0	0	0	0
	県内	12.4%	180	0	0	0	60	120	0	0	0	0	0	0	0
		18.1%	130,248	0	0	0	36,936	93,312	0	0	0	0	0	0	0
	曾於市	0.0%	0	0	0	0	0	0	0	0	0	0	0	0	0
		0.0%	0	0	0	0	0	0	0	0	0	0	0	0	0
	霧島市	0.0%	0	0	0	0	0	0	0	0	0	0	0	0	0
		0.0%	0	0	0	0	0	0	0	0	0	0	0	0	0
	鹿児島県内	0.0%	0	0	0	0	0	0	0	0	0	0	0	0	0
		0.0%	0	0	0	0	0	0	0	0	0	0	0	0	0
	熊本	0.0%	0	0	0	0	0	0	0	0	0	0	0	0	0
	0.0%	0	0	0	0	0	0	0	0	0	0	0	0	0	
大分	0.0%	0	0	0	0	0	0	0	0	0	0	0	0	0	
	0.0%	0	0	0	0	0	0	0	0	0	0	0	0	0	
福岡	0.0%	0	0	0	0	0	0	0	0	0	0	0	0	0	
	0.0%	0	0	0	0	0	0	0	0	0	0	0	0	0	
佐賀	0.0%	0	0	0	0	0	0	0	0	0	0	0	0	0	
	0.0%	0	0	0	0	0	0	0	0	0	0	0	0	0	
長崎	0.0%	0	0	0	0	0	0	0	0	0	0	0	0	0	
	0.0%	0	0	0	0	0	0	0	0	0	0	0	0	0	
沖縄	0.0%	0	0	0	0	0	0	0	0	0	0	0	0	0	
	0.0%	0	0	0	0	0	0	0	0	0	0	0	0	0	
その他	0.0%	0	0	0	0	0	0	0	0	0	0	0	0	0	
県外	0.0%	0	0	0	0	0	0	0	0	0	0	0	0	0	

上段:数量Kg

下段:金額円

品目名	産地名	産地別割合	合計	4月	5月	6月	7月	8月	9月	10月	11月	12月	1月	2月	3月
巨峰	合計	100%	35,865	0	210	956	3,627	17,780	9,573	3,101	576	42	0	0	0
		100%	39,220,578	0	425,089	1,643,529	5,186,860	17,636,839	9,246,246	4,206,459	855,576	19,980	0	0	0
	単価		1,094	-	2,024	1,720	1,430	992	966	1,357	1,485	476	-	-	-
	前年対比		77.9%	0.0%	64.4%	64.9%	53.0%	104.2%	73.2%	52.1%	49.5%	31.6%	0.0%	0.0%	0.0%
			90.1%	0.0%	59.5%	71.7%	68.2%	104.7%	92.9%	84.5%	84.0%	17.4%	0.0%	0.0%	0.0%
	市内	0.0%	6	0	0	0	0	6	0	0	0	0	0	0	0
		0.0%	7,128	0	0	0	0	7,128	0	0	0	0	0	0	0
	三股町	0.0%	0	0	0	0	0	0	0	0	0	0	0	0	0
		0.0%	0	0	0	0	0	0	0	0	0	0	0	0	0
	西諸県郡	1.1%	388	0	0	0	0	388	0	0	0	0	0	0	0
		0.6%	226,908	0	0	0	0	226,908	0	0	0	0	0	0	0
	県内	15.7%	5,648	0	0	34	15	4,314	979	306	0	0	0	0	0
		14.3%	5,595,753	0	0	61,906	25,488	4,046,235	1,046,519	415,605	0	0	0	0	0
	曾於市	0.0%	0	0	0	0	0	0	0	0	0	0	0	0	0
		0.0%	0	0	0	0	0	0	0	0	0	0	0	0	0
	霧島市	0.0%	0	0	0	0	0	0	0	0	0	0	0	0	0
		0.0%	0	0	0	0	0	0	0	0	0	0	0	0	0
	鹿児島県内	3.9%	1,405	0	120	341	336	62	546	0	0	0	0	0	0
		5.0%	1,979,641	0	236,866	607,738	496,714	60,566	577,757	0	0	0	0	0	0
	熊本	30.1%	10,780	0	0	381	2,586	7,321	492	0	0	0	0	0	0
	32.2%	12,645,295	0	0	635,586	3,671,339	7,894,015	444,355	0	0	0	0	0	0	
大分	2.3%	821	0	0	0	8	813	0	0	0	0	0	0	0	
	3.3%	1,304,532	0	0	0	12,960	1,291,572	0	0	0	0	0	0	0	
福岡	27.1%	9,736	0	83	147	546	4,591	4,301	67	0	0	0	0	0	
	21.1%	8,275,867	0	173,967	249,739	759,218	3,794,731	3,226,932	71,280	0	0	0	0	0	
佐賀	1.1%	405	0	7	53	135	207	3	0	0	0	0	0	0	
	1.3%	505,278	0	14,256	88,560	218,376	181,980	2,106	0	0	0	0	0	0	
長崎	0.0%	0	0	0	0	0	0	0	0	0	0	0	0	0	
	0.0%	0	0	0	0	0	0	0	0	0	0	0	0	0	
沖縄	0.0%	0	0	0	0	0	0	0	0	0	0	0	0	0	
	0.0%	0	0	0	0	0	0	0	0	0	0	0	0	0	
その他	18.6%	6,676	0	0	0	0	78	3,253	2,728	576	42	0	0	0	
県外	22.1%	8,680,176	0	0	0	2,765	133,704	3,948,577	3,719,574	855,576	19,980	0	0	0	

上段:数量Kg

下段:金額円

品目名	産地名	産地別割合	合計	4月	5月	6月	7月	8月	9月	10月	11月	12月	1月	2月	3月	
その他ぶどう	合計	100%	66,139	0	40	1,534	4,807	17,103	27,926	11,923	1,872	777	87	30	40	
		100%	86,894,466	0	18,900	2,141,790	7,782,524	21,409,247	33,359,582	18,046,693	3,260,282	660,420	179,928	18,900	16,200	
	単価															
				1,314	-	473	1,397	1,619	1,252	1,195	1,514	1,741	850	2,078	630	405
	前年対比			93.0%	0.0%	9.4%	158.7%	75.5%	91.3%	96.1%	98.1%	70.6%	221.1%	60.1%	50.0%	533.3%
				118.1%	0.0%	6.0%	127.4%	97.7%	105.5%	122.3%	144.7%	104.8%	279.7%	199.8%	32.1%	0.0%
	市内			0.0%	29	0	0	10	20	0	0	0	0	0	0	0
				0.0%	39,744	0	0	21,254	18,490	0	0	0	0	0	0	0
	三股町			0.0%	0	0	0	0	0	0	0	0	0	0	0	0
				0.0%	0	0	0	0	0	0	0	0	0	0	0	0
	西諸県郡			8.0%	5,288	0	0	0	1,100	4,188	0	0	0	0	0	0
				3.8%	3,338,172	0	0	0	617,112	2,721,060	0	0	0	0	0	0
	県内			21.5%	14,216	0	0	7	1,876	5,630	5,939	676	88	0	0	0
				18.8%	16,295,302	0	0	8,208	2,463,158	6,201,044	6,476,806	1,006,442	139,644	0	0	0
	曾於市			0.0%	0	0	0	0	0	0	0	0	0	0	0	0
				0.0%	0	0	0	0	0	0	0	0	0	0	0	0
	霧島市			0.0%	0	0	0	0	0	0	0	0	0	0	0	0
				0.0%	0	0	0	0	0	0	0	0	0	0	0	0
	鹿児島県内			0.6%	380	0	0	11	0	72	167	130	0	0	0	0
				0.7%	567,648	0	0	13,824	0	125,064	231,336	197,424	0	0	0	0
	熊本			11.5%	7,581	0	0	208	1,733	4,905	736	0	0	0	0	0
				12.8%	11,121,937	0	0	311,450	2,773,137	7,056,602	980,748	0	0	0	0	0
	大分			22.7%	15,026	0	0	0	250	92	9,394	5,290	0	0	0	0
				24.0%	20,865,762	0	0	0	852,120	170,748	12,726,828	7,116,066	0	0	0	0
	福岡			14.9%	9,879	0	0	367	351	4,797	3,830	468	0	0	66	0
				15.8%	13,709,172	0	0	695,714	787,104	6,442,857	4,980,949	674,460	0	0	128,088	0
	佐賀			0.4%	283	0	0	0	20	125	138	0	0	0	0	0
				0.6%	504,144	0	0	0	69,984	263,736	170,424	0	0	0	0	0
長崎			0.0%	30	0	0	0	0	30	0	0	0	0	0	0	
			0.1%	60,696	0	0	0	0	60,696	0	0	0	0	0	0	
沖縄			0.0%	0	0	0	0	0	0	0	0	0	0	0	0	
			0.0%	0	0	0	0	0	0	0	0	0	0	0	0	
その他			20.3%	13,426	0	40	940	567	333	3,534	5,359	1,784	777	21	30	
県外			23.5%	20,391,889	0	18,900	1,112,594	815,767	452,898	5,071,431	9,052,301	3,120,638	660,420	51,840	18,900	

上段:数量Kg

下段:金額円

品目名	産地名	産地別割合	合計	4月	5月	6月	7月	8月	9月	10月	11月	12月	1月	2月	3月	
栗	合計	100%	12,044	0	0	0	0	1,071	8,037	2,935	0	0	0	0	0	
		100%	5,398,013	0	0	0	0	365,612	3,557,412	1,474,989	0	0	0	0	0	
	単価			448	-	-	-	-	341	443	503	-	-	-	-	-
				94.9%	0.0%	0.0%	0.0%	0.0%	108.4%	85.1%	129.6%	0.0%	0.0%	0.0%	0.0%	0.0%
	前年対比			110.3%	0.0%	0.0%	0.0%	0.0%	90.2%	100.0%	158.3%	0.0%	0.0%	0.0%	0.0%	0.0%
	市内		41.6%	5,011	0	0	0	0	463	3,884	664	0	0	0	0	0
			40.9%	2,205,792	0	0	0	0	166,817	1,713,366	325,609	0	0	0	0	0
	三股町		2.5%	302	0	0	0	0	13	250	39	0	0	0	0	0
			2.2%	116,716	0	0	0	0	4,806	90,472	21,438	0	0	0	0	0
	西諸県郡		0.0%	5	0	0	0	0	0	5	0	0	0	0	0	0
			0.0%	1,080	0	0	0	0	0	1,080	0	0	0	0	0	0
	県内		41.0%	4,933	0	0	0	0	85	2,669	2,179	0	0	0	0	0
			45.3%	2,442,884	0	0	0	0	34,387	1,309,607	1,098,890	0	0	0	0	0
	曾於市		11.4%	1,369	0	0	0	0	277	1,039	53	0	0	0	0	0
			8.2%	442,714	0	0	0	0	76,507	337,155	29,052	0	0	0	0	0
	霧島市		0.0%	0	0	0	0	0	0	0	0	0	0	0	0	0
			0.0%	0	0	0	0	0	0	0	0	0	0	0	0	0
	鹿児島県内		0.0%	0	0	0	0	0	0	0	0	0	0	0	0	0
			0.0%	0	0	0	0	0	0	0	0	0	0	0	0	0
	熊本		3.5%	423	0	0	0	0	233	190	0	0	0	0	0	0
			3.5%	188,827	0	0	0	0	83,095	105,732	0	0	0	0	0	0
	大分		0.0%	0	0	0	0	0	0	0	0	0	0	0	0	0
			0.0%	0	0	0	0	0	0	0	0	0	0	0	0	0
	福岡		0.0%	0	0	0	0	0	0	0	0	0	0	0	0	0
			0.0%	0	0	0	0	0	0	0	0	0	0	0	0	0
	佐賀		0.0%	0	0	0	0	0	0	0	0	0	0	0	0	0
			0.0%	0	0	0	0	0	0	0	0	0	0	0	0	0
長崎		0.0%	0	0	0	0	0	0	0	0	0	0	0	0	0	
		0.0%	0	0	0	0	0	0	0	0	0	0	0	0	0	
沖縄		0.0%	0	0	0	0	0	0	0	0	0	0	0	0	0	
		0.0%	0	0	0	0	0	0	0	0	0	0	0	0	0	
その他 県外		0.0%	0	0	0	0	0	0	0	0	0	0	0	0	0	
		0.0%	0	0	0	0	0	0	0	0	0	0	0	0	0	

上段:数量Kg

下段:金額円

品目名	産地名	産地別割合	合計	4月	5月	6月	7月	8月	9月	10月	11月	12月	1月	2月	3月		
莓	合計	100%	187,682	25,626	18,749	1,026	452	476	528	524	4,054	19,791	32,812	43,093	40,551		
		100%	224,857,437	27,603,442	16,988,047	1,370,553	1,054,944	1,107,216	1,220,076	1,300,494	6,667,213	34,044,072	40,286,336	44,890,769	48,324,275		
	単価			1,198	1,077	906	1,336	2,334	2,326	2,311	2,482	1,645	1,720	1,228	1,042	1,192	
	前年対比			122.2%	83.7%	135.3%	140.9%	98.9%	93.0%	117.9%	81.9%	89.5%	166.4%	166.2%	134.5%	106.2%	
					117.4%	99.5%	138.8%	137.4%	113.1%	98.1%	122.8%	99.1%	96.9%	144.7%	124.7%	110.6%	112.7%
	市内		44.7%	83,964	12,494	10,545	42	0	0	0	0	1,202	9,062	11,927	22,062	16,629	
			44.7%	100,588,452	14,500,845	10,658,510	28,372	0	0	0	0	1,889,433	17,269,676	16,518,633	18,999,147	20,723,836	
	三股町		10.2%	19,173	4,036	1,271	23	0	0	0	0	42	1,479	4,026	4,242	4,054	
			8.9%	20,026,382	3,911,403	964,636	15,574	0	0	0	0	57,553	2,128,624	3,894,505	4,800,485	4,253,602	
	西諸県郡		0.0%	0	0	0	0	0	0	0	0	0	0	0	0	0	
			0.0%	0	0	0	0	0	0	0	0	0	0	0	0	0	
	県内		35.9%	67,367	7,657	6,697	562	0	0	0	0	2,233	7,505	13,559	13,005	16,148	
			35.6%	80,123,063	7,862,183	5,265,757	452,963	0	0	0	0	3,628,768	12,025,508	15,843,241	16,134,146	18,910,497	
	曾於市		4.3%	8,113	575	88	0	0	0	0	0	0	469	2,304	2,827	1,849	
			4.6%	10,332,800	585,444	60,998	0	0	0	0	0	0	723,266	2,668,142	3,765,526	2,529,424	
	霧島市		0.0%	0	0	0	0	0	0	0	0	0	0	0	0	0	
			0.0%	0	0	0	0	0	0	0	0	0	0	0	0	0	
	鹿児島県内		0.2%	310	127	0	40	0	0	0	0	0	23	102	9	10	
			0.2%	497,254	178,308	0	56,516	0	0	0	0	0	46,678	186,279	16,729	12,744	
	熊本		2.5%	4,620	607	140	27	0	0	0	0	245	877	490	685	1,550	
			1.8%	4,100,469	368,398	24,624	28,296	0	0	0	0	240,116	938,131	417,290	719,020	1,364,594	
	大分		0.0%	0	0	0	0	0	0	0	0	0	0	0	0	0	
			0.0%	0	0	0	0	0	0	0	0	0	0	0	0	0	
	福岡		0.7%	1,374	130	8	0	0	0	0	0	45	289	375	217	311	
			1.2%	2,755,628	196,861	13,522	0	0	0	0	0	142,344	780,861	736,128	381,779	504,133	
	佐賀		0.0%	0	0	0	0	0	0	0	0	0	0	0	0	0	
			0.0%	0	0	0	0	0	0	0	0	0	0	0	0	0	
	長崎		0.1%	144	0	0	0	0	0	0	0	0	78	30	36	0	
		0.1%	188,676	0	0	0	0	0	0	0	0	112,320	21,600	54,756	0		
沖縄		0.0%	0	0	0	0	0	0	0	0	0	0	0	0	0		
		0.0%	0	0	0	0	0	0	0	0	0	0	0	0	0		
その他		1.4%	2,618	0	0	332	452	476	528	524	288	8	0	10	0		
		2.8%	6,244,713	0	0	788,832	1,054,944	1,107,216	1,220,076	1,300,494	708,999	19,008	518	19,181	25,445		

上段:数量Kg

下段:金額円

品目名	産地名	産地別割合	合計	4月	5月	6月	7月	8月	9月	10月	11月	12月	1月	2月	3月	
ア ー ル ス メ ロ ン	合計	100%	66,527	6,347	3,347	3,521	6,804	6,991	6,273	6,273	6,608	10,350	2,844	3,580	3,587	
		100%	33,408,067	3,710,286	1,454,760	1,493,630	2,695,534	3,500,496	2,830,734	2,201,256	3,342,816	6,557,166	1,646,438	1,427,404	2,547,547	
	単価															
				502	585	435	424	396	501	451	351	506	634	579	399	710
	前年対比			111.0%	149.1%	102.8%	137.2%	186.4%	79.9%	106.1%	72.0%	95.9%	134.9%	158.9%	114.7%	106.6%
				119.2%	130.3%	71.5%	218.5%	206.0%	96.0%	117.3%	81.8%	105.7%	147.4%	103.6%	89.2%	159.4%
	市内		0.0%	20	0	0	0	0	0	0	0	0	0	0	20	0
			0.1%	17,496	0	0	0	0	0	0	0	0	0	0	17,496	0
	三股町		0.0%	0	0	0	0	0	0	0	0	0	0	0	0	0
			0.0%	0	0	0	0	0	0	0	0	0	0	0	0	0
	西諸県郡		0.0%	0	0	0	0	0	0	0	0	0	0	0	0	0
			0.0%	0	0	0	0	0	0	0	0	0	0	0	0	0
	県内		8.6%	5,690	316	560	1,411	880	257	60	80	126	280	337	1,177	206
			10.5%	3,519,866	109,620	311,364	884,888	432,556	196,236	40,500	47,952	79,056	187,380	234,662	785,268	210,384
	曾於市		0.0%	0	0	0	0	0	0	0	0	0	0	0	0	0
			0.0%	0	0	0	0	0	0	0	0	0	0	0	0	0
	霧島市		0.0%	0	0	0	0	0	0	0	0	0	0	0	0	0
			0.0%	0	0	0	0	0	0	0	0	0	0	0	0	0
	鹿児島県内		50.1%	33,340	5,799	2,585	1,364	1,444	1,412	439	2,955	4,098	5,717	1,812	2,343	3,372
			49.9%	16,676,507	3,478,626	1,015,848	176,580	588,816	542,052	95,580	713,880	2,065,608	4,082,346	984,744	597,640	2,334,787
	熊本		18.3%	12,195	136	138	636	2,196	1,820	724	996	753	4,288	508	0	0
			17.1%	5,703,048	49,788	56,052	308,394	898,722	818,748	342,738	379,782	417,096	2,150,712	281,016	0	0
	大分		0.0%	0	0	0	0	0	0	0	0	0	0	0	0	0
			0.0%	0	0	0	0	0	0	0	0	0	0	0	0	0
	福岡		0.1%	80	0	0	0	80	0	0	0	0	0	0	0	0
			0.1%	21,600	0	0	0	21,600	0	0	0	0	0	0	0	0
	佐賀		0.0%	0	0	0	0	0	0	0	0	0	0	0	0	0
			0.0%	0	0	0	0	0	0	0	0	0	0	0	0	0
長崎		13.7%	9,135	0	0	8	2,151	1,065	2,206	2,148	1,557	0	0	0	0	
		10.8%	3,614,058	0	0	6,264	697,140	357,480	837,972	994,086	721,116	0	0	0	0	
沖縄		0.0%	0	0	0	0	0	0	0	0	0	0	0	0	0	
		0.0%	0	0	0	0	0	0	0	0	0	0	0	0	0	
その他		9.1%	6,067	96	64	102	53	2,437	2,844	94	75	65	187	40	9	
		11.5%	3,855,492	72,252	71,496	117,504	56,700	1,585,980	1,513,944	65,556	59,940	136,728	146,016	27,000	2,376	

上段:数量Kg

下段:金額円

品目名	産地名	産地別割合	合計	4月	5月	6月	7月	8月	9月	10月	11月	12月	1月	2月	3月	
プリン スメロン	合計	100%	0	0	0	0	0	0	0	0	0	0	0	0	0	
		100%	0	0	0	0	0	0	0	0	0	0	0	0	0	
	単価		-	-	-	-	-	-	-	-	-	-	-	-	-	
	前年対比		0.0%	0.0%	0.0%	0.0%	0.0%	0.0%	0.0%	0.0%	0.0%	0.0%	0.0%	0.0%	0.0%	0.0%
			0.0%	0.0%	0.0%	0.0%	0.0%	0.0%	0.0%	0.0%	0.0%	0.0%	0.0%	0.0%	0.0%	0.0%
	市内	0.0%	0	0	0	0	0	0	0	0	0	0	0	0	0	0
		0.0%	0	0	0	0	0	0	0	0	0	0	0	0	0	0
	三股町	0.0%	0	0	0	0	0	0	0	0	0	0	0	0	0	0
		0.0%	0	0	0	0	0	0	0	0	0	0	0	0	0	0
	西諸県郡	0.0%	0	0	0	0	0	0	0	0	0	0	0	0	0	0
		0.0%	0	0	0	0	0	0	0	0	0	0	0	0	0	0
	県内	0.0%	0	0	0	0	0	0	0	0	0	0	0	0	0	0
		0.0%	0	0	0	0	0	0	0	0	0	0	0	0	0	0
	曾於市	0.0%	0	0	0	0	0	0	0	0	0	0	0	0	0	0
		0.0%	0	0	0	0	0	0	0	0	0	0	0	0	0	0
	霧島市	0.0%	0	0	0	0	0	0	0	0	0	0	0	0	0	0
		0.0%	0	0	0	0	0	0	0	0	0	0	0	0	0	0
	鹿児島県内	0.0%	0	0	0	0	0	0	0	0	0	0	0	0	0	0
		0.0%	0	0	0	0	0	0	0	0	0	0	0	0	0	0
	熊本	0.0%	0	0	0	0	0	0	0	0	0	0	0	0	0	0
		0.0%	0	0	0	0	0	0	0	0	0	0	0	0	0	0
	大分	0.0%	0	0	0	0	0	0	0	0	0	0	0	0	0	0
		0.0%	0	0	0	0	0	0	0	0	0	0	0	0	0	0
	福岡	0.0%	0	0	0	0	0	0	0	0	0	0	0	0	0	0
		0.0%	0	0	0	0	0	0	0	0	0	0	0	0	0	0
	佐賀	0.0%	0	0	0	0	0	0	0	0	0	0	0	0	0	0
		0.0%	0	0	0	0	0	0	0	0	0	0	0	0	0	0
	長崎	0.0%	0	0	0	0	0	0	0	0	0	0	0	0	0	0
		0.0%	0	0	0	0	0	0	0	0	0	0	0	0	0	0
	沖縄	0.0%	0	0	0	0	0	0	0	0	0	0	0	0	0	0
0.0%		0	0	0	0	0	0	0	0	0	0	0	0	0	0	
その他 県外	0.0%	0	0	0	0	0	0	0	0	0	0	0	0	0	0	
	0.0%	0	0	0	0	0	0	0	0	0	0	0	0	0	0	

上段:数量Kg

下段:金額円

品目名	産地名	産地別割合	合計	4月	5月	6月	7月	8月	9月	10月	11月	12月	1月	2月	3月	
白雪メロン	合計	100%	0	0	0	0	0	0	0	0	0	0	0	0	0	
		100%	0	0	0	0	0	0	0	0	0	0	0	0	0	
	単価		-	-	-	-	-	-	-	-	-	-	-	-	-	
	前年対比		0.0%	0.0%	0.0%	0.0%	0.0%	0.0%	0.0%	0.0%	0.0%	0.0%	0.0%	0.0%	0.0%	0.0%
			0.0%	0.0%	0.0%	0.0%	0.0%	0.0%	0.0%	0.0%	0.0%	0.0%	0.0%	0.0%	0.0%	0.0%
	市内		0.0%	0	0	0	0	0	0	0	0	0	0	0	0	0
			0.0%	0	0	0	0	0	0	0	0	0	0	0	0	0
	三股町		0.0%	0	0	0	0	0	0	0	0	0	0	0	0	0
			0.0%	0	0	0	0	0	0	0	0	0	0	0	0	0
	西諸県郡		0.0%	0	0	0	0	0	0	0	0	0	0	0	0	0
			0.0%	0	0	0	0	0	0	0	0	0	0	0	0	0
	県内		0.0%	0	0	0	0	0	0	0	0	0	0	0	0	0
			0.0%	0	0	0	0	0	0	0	0	0	0	0	0	0
	曾於市		0.0%	0	0	0	0	0	0	0	0	0	0	0	0	0
			0.0%	0	0	0	0	0	0	0	0	0	0	0	0	0
	霧島市		0.0%	0	0	0	0	0	0	0	0	0	0	0	0	0
			0.0%	0	0	0	0	0	0	0	0	0	0	0	0	0
	鹿児島県内		0.0%	0	0	0	0	0	0	0	0	0	0	0	0	0
			0.0%	0	0	0	0	0	0	0	0	0	0	0	0	0
	熊本		0.0%	0	0	0	0	0	0	0	0	0	0	0	0	0
			0.0%	0	0	0	0	0	0	0	0	0	0	0	0	0
	大分		0.0%	0	0	0	0	0	0	0	0	0	0	0	0	0
			0.0%	0	0	0	0	0	0	0	0	0	0	0	0	0
	福岡		0.0%	0	0	0	0	0	0	0	0	0	0	0	0	0
			0.0%	0	0	0	0	0	0	0	0	0	0	0	0	0
	佐賀		0.0%	0	0	0	0	0	0	0	0	0	0	0	0	0
			0.0%	0	0	0	0	0	0	0	0	0	0	0	0	0
	長崎		0.0%	0	0	0	0	0	0	0	0	0	0	0	0	0
		0.0%	0	0	0	0	0	0	0	0	0	0	0	0	0	
沖縄		0.0%	0	0	0	0	0	0	0	0	0	0	0	0	0	
		0.0%	0	0	0	0	0	0	0	0	0	0	0	0	0	
その他 県外		0.0%	0	0	0	0	0	0	0	0	0	0	0	0	0	
		0.0%	0	0	0	0	0	0	0	0	0	0	0	0	0	

上段:数量Kg

下段:金額円

品目名	産地名	産地別割合	合計	4月	5月	6月	7月	8月	9月	10月	11月	12月	1月	2月	3月	
その他メロン	合計	100%	174,513	19,097	38,058	34,591	33,870	27,160	1,751	3,399	2,182	5,343	1,371	541	7,150	
		100%	77,549,681	8,456,994	14,846,830	13,439,477	15,326,734	12,626,674	872,640	1,297,620	1,364,040	3,268,134	820,638	271,674	4,958,226	
	単価		444	443	390	389	453	465	498	382	625	612	598	502	693	
	前年対比		101.9%	98.3%	117.5%	102.9%	76.5%	102.4%	180.5%	144.6%	71.3%	257.7%	212.3%	81.2%	137.7%	
			114.8%	89.2%	111.4%	114.6%	99.7%	131.7%	221.8%	120.4%	78.4%	255.1%	324.6%	69.1%	171.0%	
	市内	7.0%	12,134	3,150	1,660	3,455	1,300	0	0	0	0	0	0	0	4	2,565
		5.4%	4,191,102	1,082,538	586,602	892,242	224,532	0	0	0	0	0	0	0	3,132	1,402,056
	三股町	0.0%	0	0	0	0	0	0	0	0	0	0	0	0	0	0
		0.0%	0	0	0	0	0	0	0	0	0	0	0	0	0	0
	西諸県郡	0.0%	0	0	0	0	0	0	0	0	0	0	0	0	0	0
		0.0%	0	0	0	0	0	0	0	0	0	0	0	0	0	0
	県内	7.9%	13,730	1,091	5,001	4,212	1,702	548	0	0	0	65	148	203	761	
		8.0%	6,222,907	391,662	2,040,968	1,729,961	910,224	227,664	0	0	0	38,880	101,844	136,944	644,760	
	曾於市	7.0%	12,248	1,240	4,804	3,019	3,185	0	0	0	0	0	0	0	0	
		6.1%	4,738,246	577,168	1,830,600	1,146,690	1,183,788	0	0	0	0	0	0	0	0	
	霧島市	0.0%	0	0	0	0	0	0	0	0	0	0	0	0	0	
		0.0%	0	0	0	0	0	0	0	0	0	0	0	0	0	
	鹿児島県内	14.1%	24,639	5,006	2,846	809	3,116	2,272	856	160	2,170	4,306	896	0	2,202	
		19.1%	14,784,174	3,106,188	1,073,574	320,058	1,686,906	1,219,698	468,396	69,984	1,356,588	2,925,774	612,090	0	1,944,918	
	熊本	23.0%	40,156	3,415	18,512	12,432	2,916	1,648	0	80	0	420	227	334	172	
		21.0%	16,269,163	1,486,366	7,570,314	4,724,595	1,191,834	747,684	0	26,136	0	169,020	90,504	131,598	131,112	
	大分	0.0%	0	0	0	0	0	0	0	0	0	0	0	0	0	
		0.0%	0	0	0	0	0	0	0	0	0	0	0	0	0	
	福岡	1.2%	2,115	0	0	1,235	0	480	400	0	0	0	0	0	0	
		1.2%	945,216	0	0	514,080	0	240,084	191,052	0	0	0	0	0	0	
	佐賀	0.0%	0	0	0	0	0	0	0	0	0	0	0	0	0	
		0.0%	0	0	0	0	0	0	0	0	0	0	0	0	0	
	長崎	10.1%	17,604	5,095	4,371	4,730	309	0	0	1,485	12	152	0	0	1,450	
	8.6%	6,632,442	1,802,272	1,506,697	1,754,449	149,364	0	0	530,172	7,452	74,844	0	0	807,192		
沖縄	0.0%	0	0	0	0	0	0	0	0	0	0	0	0	0		
	0.0%	0	0	0	0	0	0	0	0	0	0	0	0	0		
その他	29.7%	51,887	100	865	4,699	21,342	22,212	495	1,674	0	400	100	0	0		
県外	30.6%	23,766,431	10,800	238,075	2,357,402	9,980,086	10,191,544	213,192	671,328	0	59,616	16,200	0	28,188		

上段:数量Kg

下段:金額円

品目名	産地名	産地別割合	合計	4月	5月	6月	7月	8月	9月	10月	11月	12月	1月	2月	3月	
西 瓜	合計	100%	392,865	22,480	51,465	79,511	125,263	100,307	8,894	728	202	1,800	0	110	2,105	
		100%	87,845,215	7,164,115	14,692,990	18,214,448	18,950,343	24,859,629	2,369,502	194,076	74,736	522,828	0	36,180	766,368	
	単価		224	319	285	229	151	248	266	267	370	290	-	329	364	
	前年対比		88.1%	133.1%	91.3%	88.1%	91.8%	77.3%	79.4%	100.6%	34.1%	190.3%	0.0%	38.2%	88.9%	
			116.4%	117.3%	88.5%	104.2%	117.6%	151.7%	173.0%	93.3%	160.1%	191.8%	0.0%	37.9%	102.9%	
	市内		0.0%	48	0	0	48	0	0	0	0	0	0	0	0	0
			0.0%	3,888	0	0	3,888	0	0	0	0	0	0	0	0	0
	三股町		0.0%	0	0	0	0	0	0	0	0	0	0	0	0	0
			0.0%	0	0	0	0	0	0	0	0	0	0	0	0	0
	西諸県郡		0.0%	0	0	0	0	0	0	0	0	0	0	0	0	0
			0.0%	0	0	0	0	0	0	0	0	0	0	0	0	0
	県内		2.4%	9,415	600	170	190	2,790	4,891	10	642	0	0	0	0	122
			2.7%	2,402,406	114,696	65,340	53,730	364,392	1,588,464	2,592	165,024	0	0	0	0	48,168
	曾於市		37.8%	148,440	0	0	1,260	76,326	66,954	3,900	0	0	0	0	0	0
			27.5%	24,146,932	0	0	310,435	9,322,139	13,978,160	536,198	0	0	0	0	0	0
	霧島市		0.0%	0	0	0	0	0	0	0	0	0	0	0	0	0
			0.0%	0	0	0	0	0	0	0	0	0	0	0	0	0
	鹿児島県内		27.9%	109,657	16,279	35,086	42,554	10,248	4,778	0	70	96	140	0	0	406
			33.5%	29,458,156	5,421,427	10,508,681	9,580,594	2,478,200	1,211,134	0	27,972	40,176	26,568	0	0	163,404
	熊本		15.9%	62,288	5,601	16,209	17,425	13,628	2,680	3,292	0	106	1,660	0	110	1,577
		16.5%	14,474,279	1,627,992	4,098,287	3,927,690	1,631,070	892,836	1,174,608	0	34,560	496,260	0	36,180	554,796	
大分		1.5%	6,021	0	0	1,264	4,030	727	0	0	0	0	0	0	0	
		2.0%	1,748,952	0	0	374,328	1,033,992	340,632	0	0	0	0	0	0	0	
福岡		1.5%	5,814	0	0	4,284	1,530	0	0	0	0	0	0	0	0	
		2.0%	1,797,984	0	0	1,343,682	454,302	0	0	0	0	0	0	0	0	
佐賀		0.0%	0	0	0	0	0	0	0	0	0	0	0	0	0	
		0.0%	0	0	0	0	0	0	0	0	0	0	0	0	0	
長崎		4.4%	17,120	0	0	12,486	4,634	0	0	0	0	0	0	0	0	
		4.0%	3,496,975	0	0	2,621,311	875,664	0	0	0	0	0	0	0	0	
沖縄		0.0%	0	0	0	0	0	0	0	0	0	0	0	0	0	
		0.0%	0	0	0	0	0	0	0	0	0	0	0	0	0	
その他 県外		8.7%	34,062	0	0	0	12,077	20,277	1,692	16	0	0	0	0	0	
		11.7%	10,315,643	0	20,682	-1,210	2,790,584	6,848,403	656,104	1,080	0	0	0	0	0	

上段:数量Kg

下段:金額円

品目名	産地名	産地別割合	合計	4月	5月	6月	7月	8月	9月	10月	11月	12月	1月	2月	3月	
その他 国産果実	合計	100%	54,348	4,312	5,925	8,995	10,242	3,998	925	1,299	2,108	4,674	2,845	4,086	4,939	
		100%	103,935,622	9,041,277	17,886,011	23,220,947	20,710,824	6,270,775	842,201	1,075,951	1,894,250	7,486,700	3,520,515	4,229,795	7,756,376	
	単価			1,912	2,097	3,019	2,582	2,022	1,569	911	828	899	1,602	1,238	1,035	1,570
	前年対比			91.6%	87.9%	88.0%	113.0%	105.3%	45.5%	-58.0%	175.9%	83.2%	71.6%	56.1%	121.0%	108.4%
				105.1%	80.1%	95.9%	108.2%	104.8%	86.2%	-778.2%	169.6%	89.8%	110.9%	83.5%	195.9%	166.4%
	市内		1.3%	694	7	5	28	598	10	0	23	18	0	0	0	5
			1.2%	1,258,205	27,918	16,740	53,978	1,093,273	16,481	0	9,180	4,887	0	0	0	35,748
	三股町		0.0%	0	0	0	0	0	0	0	0	0	0	0	0	0
			0.0%	0	0	0	0	0	0	0	0	0	0	0	0	0
	西諸県郡		0.0%	0	0	0	0	0	0	0	0	0	0	0	0	0
			0.0%	0	0	0	0	0	0	0	0	0	0	0	0	0
	県内		44.1%	23,976	2,049	4,846	6,844	7,254	1,415	36	420	288	0	12	78	733
			68.7%	71,379,362	7,536,888	16,795,771	20,667,698	16,686,769	4,679,038	54,540	254,027	194,983	0	12,636	70,308	4,426,704
	曾於市		1.0%	523	0	0	15	82	30	92	303	1	0	0	0	0
			0.6%	593,107	0	0	38,815	186,675	46,116	79,094	242,083	324	0	0	0	0
	霧島市		0.0%	0	0	0	0	0	0	0	0	0	0	0	0	0
			0.0%	0	0	0	0	0	0	0	0	0	0	0	0	0
	鹿児島県内		11.3%	6,140	912	137	94	97	753	0	0	6	567	640	1,378	1,556
			3.7%	3,885,181	612,554	180,425	117,720	80,374	282,052	0	0	5,832	115,776	457,218	954,531	1,078,699
	熊本		9.5%	5,150	88	162	279	394	327	76	26	812	2,241	642	0	105
			6.0%	6,266,446	70,238	279,396	427,550	533,822	299,495	59,659	26,266	660,592	2,985,250	843,610	0	80,568
	大分		0.0%	0	0	0	0	0	0	0	0	0	0	0	0	0
			0.0%	0	0	0	0	0	0	0	0	0	0	0	0	0
	福岡		7.0%	3,807	149	76	298	117	145	358	267	204	74	166	624	1,329
			2.6%	2,695,875	103,810	49,140	133,056	73,872	120,194	380,182	292,150	200,923	74,844	126,133	439,738	701,833
	佐賀		0.1%	78	0	0	0	0	0	0	78	0	0	0	0	0
			0.1%	100,764	0	0	0	0	0	0	100,764	0	0	0	0	0
	長崎		0.0%	0	0	0	0	0	0	0	0	0	0	0	0	0
		0.0%	0	0	0	0	0	0	0	0	0	0	0	0	0	
沖縄		0.1%	68	0	43	0	25	0	0	0	0	0	0	0	0	
		0.0%	34,560	0	28,080	0	6,480	0	0	0	0	0	0	0	0	
その他		25.6%	13,912	1,108	657	1,436	1,676	1,317	364	182	779	1,793	1,385	2,006	1,211	
県外		17.1%	17,722,122	689,869	536,459	1,782,130	2,049,559	827,399	268,726	151,481	826,709	4,310,830	2,080,918	2,765,218	1,432,824	

上段:数量Kg

下段:金額円

品目名	産地名	産地別割合	合計	4月	5月	6月	7月	8月	9月	10月	11月	12月	1月	2月	3月	
バナナ	合計	100%	1,109,904	50,263	79,898	158,137	103,204	78,278	72,488	95,521	107,161	107,319	76,471	86,524	94,640	
		100%	182,510,875	12,550,557	16,834,577	17,866,070	16,635,469	15,671,363	15,473,449	17,274,328	14,221,587	13,027,498	11,397,641	13,859,712	17,698,624	
	単価		164	250	211	113	161	200	213	181	133	121	149	160	187	
			125.5%	69.6%	95.9%	379.5%	167.7%	126.0%	134.5%	93.5%	94.4%	100.0%	117.6%	164.1%	137.6%	
	前年対比		123.8%	88.2%	114.3%	235.3%	129.2%	120.8%	144.2%	117.4%	94.9%	110.8%	108.1%	156.5%	131.6%	
			0.0%	0	0	0	0	0	0	0	0	0	0	0	0	0
	市内		0.0%	0	0	0	0	0	0	0	0	0	0	0	0	0
			0.0%	0	0	0	0	0	0	0	0	0	0	0	0	0
	三股町		0.0%	0	0	0	0	0	0	0	0	0	0	0	0	0
			0.0%	0	0	0	0	0	0	0	0	0	0	0	0	0
	西諸県郡		0.0%	0	0	0	0	0	0	0	0	0	0	0	0	0
			0.0%	0	0	0	0	0	0	0	0	0	0	0	0	0
	県内		0.0%	390	0	0	390	0	0	0	0	0	0	0	0	0
			0.0%	49,432	0	0	49,432	0	0	0	0	0	0	0	0	0
	曾於市		0.0%	0	0	0	0	0	0	0	0	0	0	0	0	0
			0.0%	0	0	0	0	0	0	0	0	0	0	0	0	0
	霧島市		0.0%	0	0	0	0	0	0	0	0	0	0	0	0	0
			0.0%	0	0	0	0	0	0	0	0	0	0	0	0	0
	鹿児島県内		4.0%	44,290	0	0	44,290	0	0	0	0	0	0	0	0	0
			0.5%	959,051	0	0	959,051	0	0	0	0	0	0	0	0	0
熊本		0.0%	0	0	0	0	0	0	0	0	0	0	0	0	0	
		0.0%	0	0	0	0	0	0	0	0	0	0	0	0	0	
大分		0.0%	0	0	0	0	0	0	0	0	0	0	0	0	0	
		0.0%	0	0	0	0	0	0	0	0	0	0	0	0	0	
福岡		0.0%	175	0	175	0	0	0	0	0	0	0	0	0	0	
		0.1%	147,420	0	147,420	0	0	0	0	0	0	0	0	0	0	
佐賀		0.0%	0	0	0	0	0	0	0	0	0	0	0	0	0	
		0.0%	0	0	0	0	0	0	0	0	0	0	0	0	0	
長崎		0.0%	0	0	0	0	0	0	0	0	0	0	0	0	0	
		0.0%	0	0	0	0	0	0	0	0	0	0	0	0	0	
沖縄		0.0%	0	0	0	0	0	0	0	0	0	0	0	0	0	
		0.0%	0	0	0	0	0	0	0	0	0	0	0	0	0	
その他 県外		96.0%	1,065,049	50,263	79,723	113,457	103,204	78,278	72,488	95,521	107,161	107,319	76,471	86,524	94,640	
		99.4%	181,354,972	12,550,557	16,687,157	16,857,587	16,635,469	15,671,363	15,473,449	17,274,328	14,221,587	13,027,498	11,397,641	13,859,712	17,698,624	

上段:数量Kg

下段:金額円

品目名	産地名	産地別割合	合計	4月	5月	6月	7月	8月	9月	10月	11月	12月	1月	2月	3月	
パ イ ン ア ッ プ ル	合計	100%	167,334	13,594	5,355	15,556	15,876	16,793	15,224	19,410	15,884	15,146	8,757	11,558	14,182	
		100%	29,651,266	2,391,187	833,933	2,885,199	3,214,131	3,654,288	3,068,444	2,922,420	2,323,585	2,439,332	1,378,715	1,882,834	2,657,198	
	単価															
				177	176	156	185	202	218	202	151	146	161	157	163	187
	前年対比			140.7%	113.6%	223.1%	163.5%	157.8%	148.6%	209.8%	215.5%	110.0%	140.1%	118.6%	110.8%	98.8%
				130.6%	100.2%	168.7%	129.0%	136.7%	141.8%	179.2%	166.0%	108.8%	136.0%	96.8%	105.6%	129.3%
	市内		0.0%	0	0	0	0	0	0	0	0	0	0	0	0	0
			0.0%	0	0	0	0	0	0	0	0	0	0	0	0	0
	三股町		0.0%	0	0	0	0	0	0	0	0	0	0	0	0	0
			0.0%	0	0	0	0	0	0	0	0	0	0	0	0	0
	西諸県郡		0.0%	0	0	0	0	0	0	0	0	0	0	0	0	0
			0.0%	0	0	0	0	0	0	0	0	0	0	0	0	0
	県内		0.4%	610	0	0	0	0	0	0	170	300	120	0	20	0
			0.3%	101,898	0	0	0	0	0	0	40,392	34,506	23,328	0	3,672	0
	曾於市		0.0%	0	0	0	0	0	0	0	0	0	0	0	0	0
			0.0%	0	0	0	0	0	0	0	0	0	0	0	0	0
	霧島市		0.0%	0	0	0	0	0	0	0	0	0	0	0	0	0
			0.0%	0	0	0	0	0	0	0	0	0	0	0	0	0
	鹿児島県内		0.0%	0	0	0	0	0	0	0	0	0	0	0	0	0
			0.0%	0	0	0	0	0	0	0	0	0	0	0	0	0
熊本		1.0%	1,602	500	0	700	0	0	0	0	0	0	0	0	402	
		0.9%	281,610	91,800	0	114,426	0	0	0	0	0	0	0	0	75,384	
大分		0.0%	0	0	0	0	0	0	0	0	0	0	0	0	0	
		0.0%	0	0	0	0	0	0	0	0	0	0	0	0	0	
福岡		3.0%	4,995	145	0	220	215	205	190	230	240	0	710	1,039	1,801	
		7.6%	2,245,315	121,500	0	185,652	181,440	173,448	160,056	194,400	186,840	0	226,044	278,208	537,727	
佐賀		0.0%	0	0	0	0	0	0	0	0	0	0	0	0	0	
		0.0%	0	0	0	0	0	0	0	0	0	0	0	0	0	
長崎		0.0%	0	0	0	0	0	0	0	0	0	0	0	0	0	
		0.0%	0	0	0	0	0	0	0	0	0	0	0	0	0	
沖縄		0.0%	0	0	0	0	0	0	0	0	0	0	0	0	0	
		0.0%	0	0	0	0	0	0	0	0	0	0	0	0	0	
その他		95.7%	160,127	12,949	5,355	14,636	15,661	16,588	15,034	19,010	15,344	15,026	8,047	10,499	11,979	
県外		91.1%	27,022,443	2,177,887	833,933	2,585,121	3,032,691	3,480,840	2,908,388	2,687,628	2,102,239	2,416,004	1,152,671	1,600,954	2,044,087	

上段:数量Kg

下段:金額円

品目名	産地名	産地別割合	合計	4月	5月	6月	7月	8月	9月	10月	11月	12月	1月	2月	3月	
レモン	合計	100%	77,643	2,820	3,789	6,429	7,801	7,716	7,794	7,714	6,696	9,010	4,599	5,880	7,395	
		100%	30,277,100	1,225,309	1,674,945	2,617,272	3,634,862	3,387,356	3,060,266	2,741,893	2,452,972	3,012,053	1,540,015	2,005,690	2,924,467	
	単価															
				390	435	442	407	466	439	393	355	366	334	335	341	395
	前年対比			125.3%	56.3%	67.5%	105.2%	184.2%	124.3%	177.3%	165.8%	125.6%	112.5%	113.5%	147.7%	168.5%
				112.4%	51.8%	63.0%	92.9%	173.4%	115.3%	150.1%	141.2%	131.0%	117.2%	84.9%	108.6%	147.8%
	市内		0.2%	155	0	0	0	0	0	72	83	0	0	0	0	0
			0.2%	67,111	0	0	0	0	0	37,195	29,916	0	0	0	0	0
	三股町		0.0%	0	0	0	0	0	0	0	0	0	0	0	0	0
			0.0%	0	0	0	0	0	0	0	0	0	0	0	0	0
	西諸県郡		0.0%	0	0	0	0	0	0	0	0	0	0	0	0	0
			0.0%	0	0	0	0	0	0	0	0	0	0	0	0	0
	県内		1.0%	791	45	0	15	0	0	151	150	5	200	0	135	90
			0.6%	168,156	10,368	0	8,100	0	0	48,708	43,092	1,620	18,036	0	18,792	19,440
	曾於市		0.0%	10	0	0	0	0	0	0	0	0	10	0	0	0
			0.0%	2,754	0	0	0	0	0	0	0	0	2,754	0	0	0
	霧島市		0.0%	0	0	0	0	0	0	0	0	0	0	0	0	0
			0.0%	0	0	0	0	0	0	0	0	0	0	0	0	0
	鹿児島県内		0.2%	121	0	0	0	0	0	0	0	0	0	0	121	0
			0.2%	60,977	0	0	0	0	0	0	0	0	0	0	60,977	0
	熊本		0.0%	10	10	0	0	0	0	0	0	0	0	0	0	0
			0.0%	1,080	1,080	0	0	0	0	0	0	0	0	0	0	0
	大分		0.0%	0	0	0	0	0	0	0	0	0	0	0	0	0
			0.0%	0	0	0	0	0	0	0	0	0	0	0	0	0
	福岡		35.3%	27,373	0	258	4,332	3,751	4,484	2,619	1,967	2,005	2,925	1,406	1,258	2,368
			38.2%	11,571,800	0	107,239	1,750,345	1,775,120	1,995,187	1,142,489	798,066	800,831	1,202,450	590,695	429,613	979,765
佐賀		0.0%	0	0	0	0	0	0	0	0	0	0	0	0	0	
		0.0%	0	0	0	0	0	0	0	0	0	0	0	0	0	
長崎		0.0%	0	0	0	0	0	0	0	0	0	0	0	0	0	
		0.0%	0	0	0	0	0	0	0	0	0	0	0	0	0	
沖縄		0.0%	0	0	0	0	0	0	0	0	0	0	0	0	0	
		0.0%	0	0	0	0	0	0	0	0	0	0	0	0	0	
その他		63.3%	49,183	2,765	3,531	2,082	4,050	3,232	4,952	5,514	4,686	5,875	3,193	4,366	4,937	
県外		60.8%	18,405,222	1,213,861	1,567,706	858,827	1,859,742	1,392,169	1,831,874	1,870,819	1,650,521	1,788,813	949,320	1,496,308	1,925,262	

上段:数量Kg

下段:金額円

品目名	産地名	産地別割合	合計	4月	5月	6月	7月	8月	9月	10月	11月	12月	1月	2月	3月	
グ レ ー プ フ ル ー ツ	合計	100%	31,080	1,474	703	3,697	5,144	3,820	2,226	2,596	2,635	1,884	2,756	2,218	1,927	
		100%	6,641,144	344,396	182,202	775,791	926,684	834,873	536,096	664,133	573,359	447,799	405,594	465,178	485,039	
	単価															
				214	234	259	210	180	219	241	256	218	238	147	210	252
	前年対比			134.9%	116.2%	36.9%	214.2%	209.2%	84.3%	166.4%	198.4%	130.7%	60.2%	188.0%	229.4%	210.1%
				127.0%	97.6%	40.4%	185.6%	157.9%	87.8%	175.5%	201.8%	130.2%	84.0%	107.6%	183.6%	210.7%
	市内		0.0%	0	0	0	0	0	0	0	0	0	0	0	0	0
			0.0%	0	0	0	0	0	0	0	0	0	0	0	0	0
	三股町		0.0%	0	0	0	0	0	0	0	0	0	0	0	0	0
			0.0%	0	0	0	0	0	0	0	0	0	0	0	0	0
	西諸県郡		0.0%	0	0	0	0	0	0	0	0	0	0	0	0	0
			0.0%	0	0	0	0	0	0	0	0	0	0	0	0	0
	県内		0.8%	245	170	0	0	0	0	0	0	0	0	0	60	15
			0.6%	38,124	23,868	0	0	0	0	0	0	0	0	0	9,720	4,536
	曾於市		0.0%	0	0	0	0	0	0	0	0	0	0	0	0	0
			0.0%	0	0	0	0	0	0	0	0	0	0	0	0	0
	霧島市		0.0%	0	0	0	0	0	0	0	0	0	0	0	0	0
			0.0%	0	0	0	0	0	0	0	0	0	0	0	0	0
	鹿児島県内		0.0%	0	0	0	0	0	0	0	0	0	0	0	0	0
			0.0%	0	0	0	0	0	0	0	0	0	0	0	0	0
	熊本		0.0%	0	0	0	0	0	0	0	0	0	0	0	0	0
			0.0%	0	0	0	0	0	0	0	0	0	0	0	0	0
	大分		0.0%	0	0	0	0	0	0	0	0	0	0	0	0	0
			0.0%	0	0	0	0	0	0	0	0	0	0	0	0	0
	福岡		23.3%	7,252	86	36	6	17	860	222	1,234	1,205	908	1,106	1,170	402
			25.0%	1,658,452	32,886	11,999	1,825	3,359	179,118	61,479	306,655	252,709	227,403	197,878	274,450	108,691
佐賀		0.0%	0	0	0	0	0	0	0	0	0	0	0	0	0	
		0.0%	0	0	0	0	0	0	0	0	0	0	0	0	0	
長崎		0.0%	0	0	0	0	0	0	0	0	0	0	0	0	0	
		0.0%	0	0	0	0	0	0	0	0	0	0	0	0	0	
沖縄		0.0%	0	0	0	0	0	0	0	0	0	0	0	0	0	
		0.0%	0	0	0	0	0	0	0	0	0	0	0	0	0	
その他		75.9%	23,583	1,218	667	3,691	5,127	2,960	2,004	1,362	1,430	976	1,650	988	1,510	
県外		74.5%	4,944,568	287,642	170,203	773,966	923,325	655,755	474,617	357,478	320,650	220,396	207,716	181,008	371,812	

上段:数量Kg

下段:金額円

品目名	産地名	産地別割合	合計	4月	5月	6月	7月	8月	9月	10月	11月	12月	1月	2月	3月	
オレンジ	合計	100%	91,604	9,733	13,545	8,884	14,099	13,572	5,213	9,417	3,238	2,651	2,772	3,499	4,982	
		100%	30,679,160	3,888,357	5,375,003	2,928,399	4,442,860	4,257,121	1,665,313	2,947,115	834,268	822,528	728,773	983,955	1,805,468	
	単価															
				335	400	397	330	315	314	319	313	258	310	263	281	362
	前年対比			137.2%	163.8%	191.3%	97.2%	273.7%	116.7%	113.0%	193.4%	79.0%	70.4%	90.4%	128.8%	105.6%
				128.9%	189.3%	194.8%	84.0%	241.4%	109.5%	104.7%	180.9%	63.0%	64.8%	65.6%	94.8%	99.3%
	市内		0.0%	0	0	0	0	0	0	0	0	0	0	0	0	0
			0.0%	0	0	0	0	0	0	0	0	0	0	0	0	0
	三股町		0.0%	0	0	0	0	0	0	0	0	0	0	0	0	0
			0.0%	0	0	0	0	0	0	0	0	0	0	0	0	0
	西諸県郡		0.0%	0	0	0	0	0	0	0	0	0	0	0	0	0
			0.0%	0	0	0	0	0	0	0	0	0	0	0	0	0
	県内		0.3%	237	0	0	0	0	0	0	0	0	0	0	0	237
			0.2%	48,751	0	0	0	0	0	0	0	0	0	0	0	48,751
	曾於市		0.0%	0	0	0	0	0	0	0	0	0	0	0	0	0
			0.0%	0	0	0	0	0	0	0	0	0	0	0	0	0
	霧島市		0.0%	0	0	0	0	0	0	0	0	0	0	0	0	0
			0.0%	0	0	0	0	0	0	0	0	0	0	0	0	0
	鹿児島県内		0.2%	180	0	0	0	0	0	0	0	0	0	150	0	30
			0.2%	59,486	0	0	0	0	0	0	0	0	0	45,446	0	14,040
熊本		0.0%	0	0	0	0	0	0	0	0	0	0	0	0	0	
		0.0%	0	0	0	0	0	0	0	0	0	0	0	0	0	
大分		0.0%	0	0	0	0	0	0	0	0	0	0	0	0	0	
		0.0%	0	0	0	0	0	0	0	0	0	0	0	0	0	
福岡		57.0%	52,255	5,849	9,395	4,594	4,680	7,499	4,103	3,677	3,013	1,797	1,770	2,161	3,717	
		59.1%	18,122,267	2,339,669	3,872,302	1,683,515	1,507,031	2,321,571	1,256,580	1,195,841	782,428	618,300	489,553	669,308	1,386,169	
佐賀		0.0%	0	0	0	0	0	0	0	0	0	0	0	0	0	
		0.0%	0	0	0	0	0	0	0	0	0	0	0	0	0	
長崎		0.0%	0	0	0	0	0	0	0	0	0	0	0	0	0	
		0.0%	0	0	0	0	0	0	0	0	0	0	0	0	0	
沖縄		0.0%	0	0	0	0	0	0	0	0	0	0	0	0	0	
		0.0%	0	0	0	0	0	0	0	0	0	0	0	0	0	
その他		42.5%	38,932	3,884	4,150	4,290	9,419	6,073	1,110	5,740	225	854	852	1,338	998	
県外		40.6%	12,448,656	1,548,688	1,502,701	1,244,884	2,935,829	1,935,550	408,733	1,751,274	51,840	204,228	193,774	314,647	356,508	

上段:数量Kg

下段:金額円

品目名	産地名	産地別割合	合計	4月	5月	6月	7月	8月	9月	10月	11月	12月	1月	2月	3月
キュー イ フ ル ー ツ	合計	100%	97,776	5,372	11,146	12,625	10,209	10,748	9,859	8,398	8,383	5,970	6,958	2,767	5,341
		100%	54,781,327	2,861,951	6,519,789	7,731,260	5,796,376	6,158,298	5,491,361	4,549,517	4,518,002	2,966,387	3,640,983	1,544,366	3,003,037
	単価		560	533	585	612	568	573	557	542	539	497	523	558	562
	前年対比		168.7%	111.4%	362.5%	310.9%	139.4%	180.5%	220.2%	217.4%	151.3%	105.2%	101.2%	105.3%	145.5%
			162.6%	85.1%	313.0%	309.6%	137.5%	162.9%	197.5%	194.9%	155.9%	103.5%	94.1%	121.3%	172.8%
	市内	0.2%	164	0	0	0	0	0	0	164	0	0	0	0	0
		0.1%	60,372	0	0	0	0	0	0	60,372	0	0	0	0	0
	三股町	0.0%	0	0	0	0	0	0	0	0	0	0	0	0	0
		0.0%	0	0	0	0	0	0	0	0	0	0	0	0	0
	西諸県郡	0.0%	0	0	0	0	0	0	0	0	0	0	0	0	0
		0.0%	0	0	0	0	0	0	0	0	0	0	0	0	0
	県内	2.1%	2,009	205	0	0	0	0	0	80	0	184	849	270	420
		1.5%	821,373	103,421	0	0	0	0	0	38,880	0	76,518	310,824	111,975	179,755
	曾於市	0.0%	0	0	0	0	0	0	0	0	0	0	0	0	0
		0.0%	0	0	0	0	0	0	0	0	0	0	0	0	0
	霧島市	0.0%	0	0	0	0	0	0	0	0	0	0	0	0	0
		0.0%	0	0	0	0	0	0	0	0	0	0	0	0	0
	鹿児島県内	0.0%	0	0	0	0	0	0	0	0	0	0	0	0	0
		0.0%	0	0	0	0	0	0	0	0	0	0	0	0	0
	熊本	0.0%	32	0	32	0	0	0	0	0	0	0	0	0	0
		0.0%	21,384	0	21,384	0	0	0	0	0	0	0	0	0	0
	大分	1.6%	1,545	435	0	0	0	0	0	0	190	61	339	200	320
		1.4%	783,389	243,000	0	0	0	0	0	0	37,152	49,140	232,956	86,400	134,741
	福岡	6.4%	6,249	42	0	0	0	385	0	686	299	1,582	784	639	1,831
		6.4%	3,485,128	26,568	0	0	0	210,600	0	340,654	192,186	745,254	466,852	373,939	1,129,075
	佐賀	0.1%	100	0	0	0	0	0	0	0	0	0	100	0	0
		0.1%	38,880	0	0	0	0	0	0	0	0	0	38,880	0	0
	長崎	1.2%	1,188	0	0	0	0	0	0	0	202	72	464	449	0
	1.2%	677,071	0	0	0	0	0	0	0	70,178	25,920	283,435	297,538	0	
沖縄	0.0%	0	0	0	0	0	0	0	0	0	0	0	0	0	
	0.0%	0	0	0	0	0	0	0	0	0	0	0	0	0	
その他	88.5%	86,490	4,690	11,114	12,625	10,209	10,363	9,859	7,468	7,691	4,071	4,421	1,208	2,770	
県外	89.3%	48,893,730	2,488,962	6,498,405	7,731,260	5,796,376	5,947,698	5,491,361	4,109,611	4,218,486	2,069,555	2,308,036	674,514	1,559,466	

上段:数量Kg

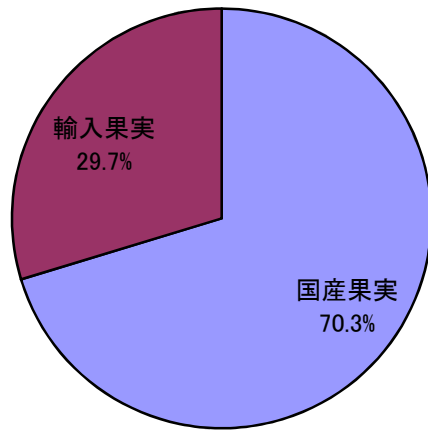
下段:金額円

品目名	産地名	産地別割合	合計	4月	5月	6月	7月	8月	9月	10月	11月	12月	1月	2月	3月	
その他輸入果実	合計	100%	125,293	19,912	7,824	10,501	9,264	9,365	12,251	16,807	9,539	11,801	5,446	6,667	5,917	
		100%	61,548,845	10,239,097	5,501,637	7,004,663	6,119,809	4,345,849	4,820,757	7,270,209	4,262,753	3,940,423	2,261,122	2,551,890	3,230,636	
	単価															
				491	514	703	667	661	464	394	433	447	334	415	383	546
	前年対比			103.8%	265.5%	66.8%	88.2%	83.9%	70.2%	108.3%	116.5%	78.9%	147.3%	80.0%	114.9%	88.1%
				131.1%	326.1%	100.7%	108.9%	120.1%	82.3%	100.0%	154.2%	164.2%	147.2%	119.3%	131.4%	112.3%
	市内		0.1%	141	0	0	0	135	1	2	1	2	0	0	0	0
			0.4%	231,876	0	0	0	219,240	2,268	1,080	1,512	7,776	0	0	0	0
	三股町		0.0%	0	0	0	0	0	0	0	0	0	0	0	0	0
			0.0%	0	0	0	0	0	0	0	0	0	0	0	0	0
	西諸県郡		0.0%	0	0	0	0	0	0	0	0	0	0	0	0	0
			0.0%	0	0	0	0	0	0	0	0	0	0	0	0	0
	県内		0.4%	454	50	2	19	37	219	82	0	0	0	0	0	45
			0.7%	412,614	32,400	11,556	131,868	50,501	114,480	52,369	0	0	0	0	0	19,440
	曾於市		0.0%	0	0	0	0	0	0	0	0	0	0	0	0	0
			0.0%	0	0	0	0	0	0	0	0	0	0	0	0	0
	霧島市		0.0%	0	0	0	0	0	0	0	0	0	0	0	0	0
			0.0%	0	0	0	0	0	0	0	0	0	0	0	0	0
	鹿児島県内		0.2%	220	0	0	0	0	0	0	0	0	60	40	100	20
			0.1%	79,488	0	0	0	0	0	0	0	0	19,656	7,128	45,360	7,344
	熊本		0.8%	1,006	38	50	6	0	0	630	0	20	0	0	0	262
			0.6%	393,336	28,436	36,720	3,132	0	0	171,612	0	1,512	0	0	0	151,924
	大分		0.0%	0	0	0	0	0	0	0	0	0	0	0	0	0
			0.0%	0	0	0	0	0	0	0	0	0	0	0	0	0
	福岡		28.3%	35,455	13,322	-2,223	3,724	2,947	938	1,528	3,393	2,132	2,494	1,998	3,095	2,107
			31.2%	19,218,047	6,549,088	-138,456	2,284,265	1,952,964	555,876	775,256	2,058,809	1,250,305	937,548	812,454	936,761	1,243,177
	佐賀		0.0%	0	0	0	0	0	0	0	0	0	0	0	0	0
			0.0%	0	0	0	0	0	0	0	0	0	0	0	0	0
長崎		0.0%	0	0	0	0	0	0	0	0	0	0	0	0	0	
		0.0%	0	0	0	0	0	0	0	0	0	0	0	0	0	
沖縄		0.0%	12	0	0	0	0	0	12	0	0	0	0	0	0	
		0.1%	46,980	0	0	0	0	0	46,980	0	0	0	0	0	0	
その他		70.2%	88,005	6,502	9,995	6,752	6,145	8,206	10,627	12,783	7,406	9,227	3,408	3,472	3,483	
県外		66.9%	41,166,504	3,629,173	5,591,817	4,585,398	3,897,104	3,673,225	3,945,072	5,038,276	3,004,672	2,981,707	1,441,540	1,569,769	1,808,751	

輸入品目取扱円グラフ(果実)

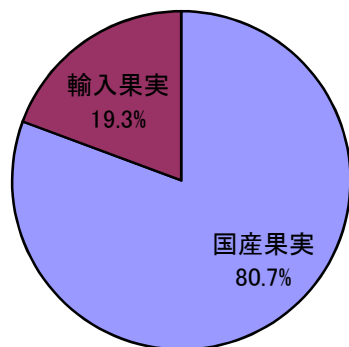
取扱数量(kg)

合計	5,727,530
国産果実	4,026,897
輸入果実	1,700,633



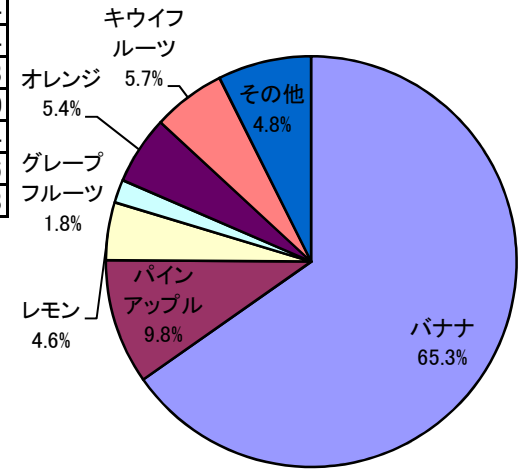
取扱金額(円)

合計	2,047,200,900
国産果実	1,651,111,183
輸入果実	396,089,717



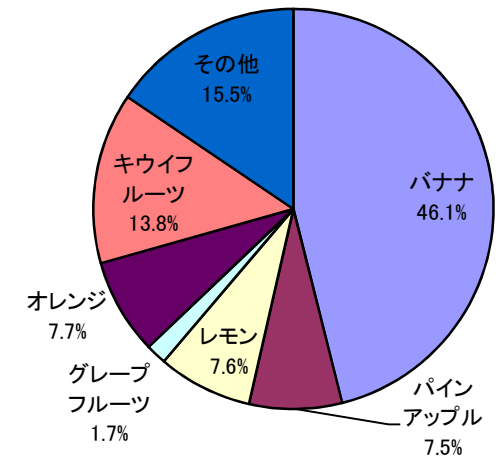
取扱数量(kg)

合計	1,700,633
バナナ	1,109,904
パイナップル	167,334
レモン	77,643
グレープフルーツ	31,080
オレンジ	91,604
キウイフルーツ	97,776
その他	125,293



取扱金額(円)

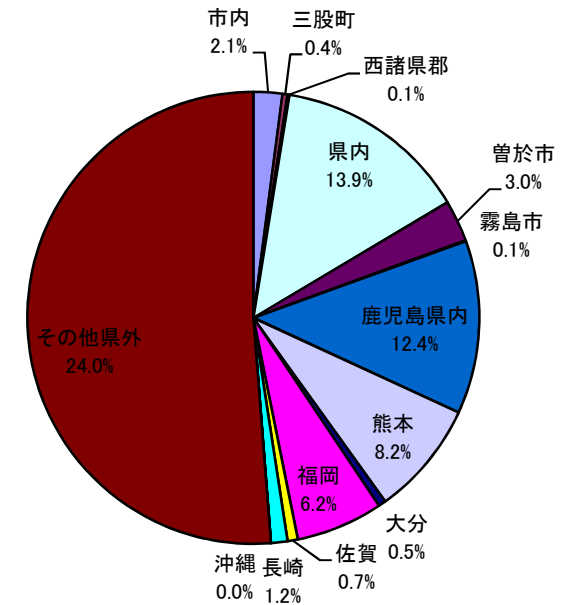
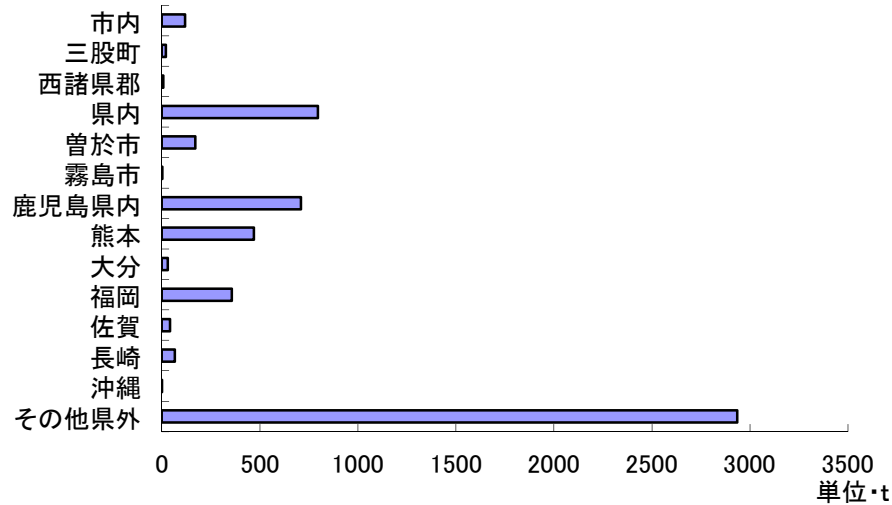
合計	396,089,717
バナナ	182,510,875
パイナップル	29,651,266
レモン	30,277,100
グレープフルーツ	6,641,144
オレンジ	30,679,160
キウイフルーツ	54,781,327
その他	61,548,845



取扱品目産地別グラフ(果実)

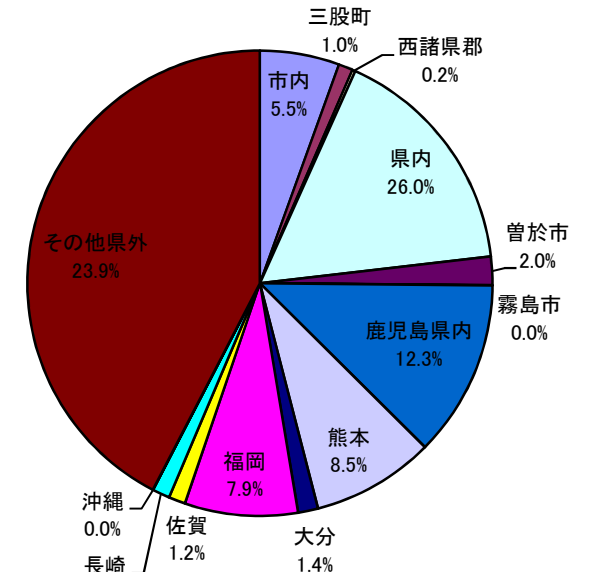
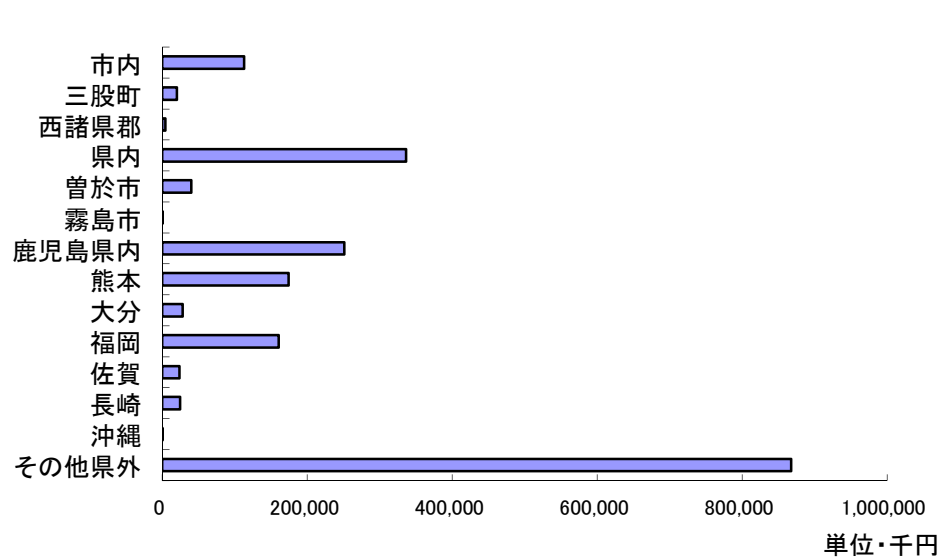
取扱数量(t)

合計	5,728
市内	118
三股町	20
西諸県郡	8
県内	796
曾於市	171
霧島市	3
鹿児島県内	709
熊本	470
大分	31
福岡	357
佐賀	42
長崎	67
沖縄	0
その他県外	2,935



取扱金額(千円)

合計	2,047,201
市内	112,969
三股町	20,388
西諸県郡	4,413
県内	336,446
曾於市	40,283
霧島市	531
鹿児島県内	251,579
熊本	174,636
大分	28,379
福岡	160,885
佐賀	23,992
長崎	24,824
沖縄	82
その他県外	867,794



品目別：月別取扱高10位(果実)

数量		単位:kg												
順位	年間	4月	5月	6月	7月	8月	9月	10月	11月	12月	1月	2月	3月	
1位	品目名	バナナ	ふじ	バナナ	バナナ	西瓜	西瓜	みかん	みかん	みかん	みかん	ふじ	ふじ	ふじ
	数量	1,109,904	68,619	79,898	158,137	125,263	100,307	74,018	178,220	153,441	150,714	87,676	113,204	114,588
2位	品目名	ふじ	バナナ	西瓜	西瓜	バナナ	バナナ	バナナ	バナナ	バナナ	バナナ	バナナ	バナナ	バナナ
	数量	740,477	50,263	51,465	79,511	103,204	78,278	72,488	95,521	107,161	107,319	76,471	86,524	94,640
3位	品目名	みかん	莓	ふじ	ふじ	ジョナゴールド	みかん	パインアップル	ふじ	ふじ	みかん	莓	莓	
	数量	691,388	25,626	40,673	36,135	22,284	23,329	15,224	78,340	76,287	102,608	63,087	43,093	40,551
4位	品目名	西瓜	西瓜	ジョナゴールド	ジョナゴールド	みかん	ジョナゴールド	キューイフルーツ	パインアップル	富有柿	莓	莓	みかん	パインアップル
	数量	392,865	22,480	26,084	31,292	16,288	18,060	9,859	19,410	19,537	19,791	32,812	21,142	14,182
5位	品目名	莓	ジョナゴールド	莓	パインアップル	ふじ	巨峰	巨峰	オレンジ	パインアップル	パインアップル	王林	王林	日向夏
	数量	187,682	19,602	18,749	15,556	16,287	17,780	9,573	9,417	15,884	15,146	8,940	14,057	13,419
6位	品目名	パインアップル	日向夏	オレンジ	キューイフルーツ	パインアップル	桃	西瓜	キューイフルーツ	キューイフルーツ	王林	パインアップル	パインアップル	王林
	数量	167,334	17,961	13,545	12,625	15,876	17,187	8,894	8,398	8,383	11,314	8,757	11,558	12,732
7位	品目名	ジョナゴールド	パインアップル	キューイフルーツ	オレンジ	桃	パインアップル	栗	レモン	ジョナゴールド	アールスメロン	キューイフルーツ	日向夏	レモン
	数量	144,412	13,594	11,146	8,884	14,890	16,793	8,037	7,714	6,940	10,350	6,958	9,192	7,395
8位	品目名	キューイフルーツ	王林	枇杷	桃	オレンジ	オレンジ	レモン	アールスメロン	レモン	富有柿	伊予柑	伊予柑	ネーブル
	数量	97,776	9,782	6,649	8,288	14,099	13,572	7,794	6,273	6,696	10,008	5,074	8,540	6,889
9位	品目名	オレンジ	オレンジ	ネーブル	レモン	キューイフルーツ	キューイフルーツ	豊水	ネーブル	アールスメロン	レモン	レモン	ジョナゴールド	みかん
	数量	91,604	9,733	5,737	6,429	10,209	10,748	6,380	3,874	6,608	9,010	4,599	5,970	5,444
10位	品目名	レモン	アールスメロン	パインアップル	すもも	レモン	豊水	アールスメロン	巨峰	王林	ジョナゴールド	富有柿	レモン	キューイフルーツ
	数量	77,643	6,347	5,355	5,483	7,801	7,782	6,273	3,101	5,368	6,230	4,000	5,880	5,341

金額		単位:円												
順位	年間	4月	5月	6月	7月	8月	9月	10月	11月	12月	1月	2月	3月	
1位	品目名	ふじ	ふじ	ふじ	ふじ	西瓜	西瓜	バナナ	みかん	みかん	莓	莓	莓	莓
	数量	253,697,968	27,608,051	20,577,934	22,460,857	18,950,343	24,859,629	15,473,449	26,647,672	26,504,063	34,044,072	40,286,336	44,890,769	48,324,275
2位	品目名	莓	莓	莓	西瓜	バナナ	巨峰	みかん	ふじ	ふじ	みかん	ふじ	ふじ	ふじ
	数量	224,857,437	27,603,442	16,988,047	18,214,448	16,635,469	17,636,839	11,897,480	26,154,169	24,206,084	31,286,190	24,742,143	30,395,524	30,480,064
3位	品目名	バナナ	バナナ	バナナ	バナナ	ジョナゴールド	バナナ	巨峰	バナナ	バナナ	ふじ	みかん	バナナ	バナナ
	数量	182,510,875	12,550,557	16,834,577	17,866,070	16,116,773	15,671,363	9,246,246	17,274,328	14,221,587	30,622,504	14,687,331	13,859,712	17,698,624
4位	品目名	みかん	ジョナゴールド	西瓜	ジョナゴールド	桃	ジョナゴールド	キューイフルーツ	キューイフルーツ	莓	バナナ	バナナ	みかん	日向夏
	数量	142,738,345	7,577,928	14,692,990	16,645,556	12,791,898	13,953,689	5,491,361	4,549,517	6,667,213	13,027,498	11,397,641	6,033,803	4,526,928
5位	品目名	西瓜	西瓜	ジョナゴールド	キューイフルーツ	ふじ	桃	栗	巨峰	富有柿	アールスメロン	キューイフルーツ	王林	王林
	数量	87,845,215	7,164,115	12,327,401	7,731,260	11,830,344	10,472,047	3,557,412	4,206,459	4,801,032	6,557,166	3,640,983	4,044,004	3,692,011
6位	品目名	ジョナゴールド	オレンジ	キューイフルーツ	桃	みかん	みかん	豊水	オレンジ	キューイフルーツ	王林	王林	日向夏	キューイフルーツ
	数量	74,334,707	3,888,357	6,519,789	7,527,265	8,419,711	9,526,995	3,246,264	2,947,115	4,518,002	3,422,045	2,612,520	2,315,131	3,003,037
7位	品目名	キューイフルーツ	王林	オレンジ	すもも	キューイフルーツ	キューイフルーツ	パインアップル	パインアップル	アールスメロン	富有柿	富有柿	レモン	レモン
	数量	54,781,327	3,754,404	5,375,003	4,527,117	5,796,376	6,158,298	3,068,444	2,922,420	3,342,816	3,178,602	1,751,058	2,005,690	2,924,467
8位	品目名	巨峰	アールスメロン	枇杷	みかん	巨峰	ふじ	レモン	レモン	レモン	レモン	アールスメロン	パインアップル	パインアップル
	数量	39,220,578	3,710,286	3,657,980	4,121,388	5,186,860	4,578,120	3,060,266	2,741,893	2,452,972	3,012,053	1,646,438	1,882,834	2,657,198
9位	品目名	アールスメロン	枇杷	ネーブル	デラウェア	オレンジ	オレンジ	アールスメロン	アールスメロン	パインアップル	キューイフルーツ	レモン	ジョナゴールド	アールスメロン
	数量	33,408,067	3,257,563	2,089,372	3,945,438	4,442,860	4,257,121	2,830,734	2,201,256	2,323,585	2,966,387	1,540,015	1,699,920	2,547,547
10位	品目名	桃	キューイフルーツ	王林	オレンジ	レモン	パインアップル	西瓜	栗	ジョナゴールド	日向夏	パインアップル	キューイフルーツ	みかん
	数量	33,120,198	2,861,951	1,993,486	2,928,399	3,634,862	3,654,288	2,369,502	1,474,989	2,035,368	2,632,251	1,378,715	1,544,366	2,131,974

主要品目・月別平均単価(果実)

単位:円

品目名	年次	平均	4月	5月	6月	7月	8月	9月	10月	11月	12月	1月	2月	3月	品目名	年次	平均	4月	5月	6月	7月	8月	9月	10月	11月	12月	1月	2月	3月	
みかん	28年	414	686	1328	688	506	491	179	135	164	177	185	191	232	デラウェア	28年	1,354	2,052	1,881	1,314	1,129	734	1,013	-	-	-	-	-	-	-
	29年	401	439	1017	748	542	611	204	89	118	174	268	303	296		29年	1,217	-	1,919	1,468	1,262	820	617	-	-	-	-	-	-	-
	30年	442	348	1445	719	722	585	145	109	122	160	218	286	443		30年	1,663	-	2,084	1,400	1,007	928	959	3,600	-	-	-	-	-	-
	31年	413	-	1222	917	563	465	155	88	117	134	203	266	415		31年	1,009	-	1,728	1,418	1,019	1,013	443	432	-	-	-	-	-	-
	R2年	393	92	1162	933	517	408	161	150	173	208	233	285	392		R2年	1,642	2,400	1,764	1,635	1,279	1,087	808	-	2,136	2,025	-	-	-	-
日向夏みかん	28年	586	355	625	-	-	-	-	-	-	965	753	540	277	巨峰	28年	1,201	-	2,064	1,448	1,149	773	814	1,072	1,149	1,142	-	-	-	-
	29年	549	185	202	347	-	-	-	-	1015	1035	823	569	216		29年	1,197	-	2,456	1,393	1,191	945	723	713	961	-	-	-	-	
	30年	372	179	139	157	-	-	78	-	1008	852	402	331	200		30年	1,262	-	2,292	1,682	1,166	762	780	1,033	1,122	-	-	-	-	
	31年	612	283	431	720	-	-	-	-	1123	929	920	264	222		31年	1,148	-	2,191	1,556	1,113	987	761	837	876	865	-	-	-	
	R2年	580	159	554	686	783	-	-	-	1050	908	490	252	337		R2年	1,306	-	2,024	1,720	1,430	992	966	1,357	1,485	476	-	-	-	
伊予柑	28年	154	-	-	-	-	-	-	-	-	171	197	147	103	苺	28年	1,291	784	919	816	1,524	1,514	1,524	1,608	1,430	1,933	1,356	1,061	1,020	
	29年	202	-	-	-	-	-	-	-	-	236	203	165	29年		1,402	856	743	831	1,586	1,628	1,570	1,591	1,807	2,502	1,347	1,228	1,133		
	30年	165	-	-	-	-	-	-	-	-	-	167	149	177		30年	1,554	940	852	762	1,997	2,355	2,323	2,106	1,699	1,785	1,191	1,384	1,258	
	31年	149	-	151	-	-	-	-	-	-	108	163	153	171		31年	1,600	906	883	1,370	2,041	2,205	2,217	2,051	1,519	1,978	1,636	1,266	1,124	
	R2年	160	-	-	-	-	-	-	-	-	-	160	152	168		R2年	1,633	1,077	906	1,336	2,334	2,326	2,311	2,482	1,645	1,720	1,228	1,042	1,192	
富士りんご	28年	0	-	-	-	-	-	-	-	-	-	-	-	-	アールスメロン	28年	563	902	808	513	525	462	337	406	476	716	646	426	540	
	29年	282	255	310	333	337	374	-	317	267	231	218	221	236		29年	531	886	657	388	519	328	436	300	425	730	861	362	483	
	30年	338	315	414	454	546	585	343	298	268	306	288	308	316		30年	533	795	653	338	445	446	350	317	515	603	702	539	690	
	31年	315	240	290	345	427	468	311	311	338	330	312	289	340		31年	497	669	624	266	359	416	408	309	459	580	888	513	475	
	R2年	434	402	506	622	726	768	422	334	317	298	282	269	266		R2年	497	585	435	424	396	501	451	351	506	634	579	399	710	
陸奥りんご	28年	400	551	562	-	410	367	-	432	-	532	274	265	209	プリンスメロン	28年	11	-	11	-	-	-	-	-	-	-	-	-	-	-
	29年	358	224	290	463	387	535	382	205	245	575	251	-	380		29年	284	-	284	-	-	-	-	-	-	-	-	-	-	
	30年	375	527	-	556	562	517	-	-	155	231	-	205	249		30年	-	-	-	-	-	-	-	-	-	-	-	-	-	
	31年	411	-	-	-	745	554	-	-	178	-	166	-	-		31年	113	-	65	-	162	-	-	-	-	-	-	-	-	
	R2年	0	-	-	-	812	790	-	-	208	166	257	243	-		R2年	0	-	-	-	-	-	-	-	-	-	-	-	-	
20世紀梨	28年	346	-	-	-	414	350	275	-	-	-	-	-	-	西瓜	28年	316	393	318	204	187	203	94	409	279	336	528	438	401	
	29年	246	-	-	-	-	322	293	124	-	-	-	-	-		29年	343	414	379	172	173	143	121	274	373	386	439	740	506	
	30年	246	-	-	-	168	247	331	238	-	-	-	-	-		30年	291	439	304	187	137	148	228	241	400	260	270	493	380	
	31年	274	-	-	-	-	269	305	249	-	-	-	-	-		31年	246	362	294	194	118	126	122	287	79	288	436	331	315	
	R2年	456	-	-	-	-	332	579	-	-	-	-	-	-		R2年	284	319	285	229	151	248	266	267	370	290	-	329	364	
富有柿	28年	701	-	-	-	-	-	-	245	215	242	348	254	2901	バナナ	28年	162	179	193	210	207	177	174	166	116	106	112	137	166	
	29年	273	-	-	-	-	-	-	151	195	204	357	359	372		29年	139	165	145	141	155	127	118	109	113	130	143	149	176	
	30年	279	-	-	-	-	-	-	207	178	213	343	363	373		30年	169	176	182	148	160	170	165	156	136	166	187	178	200	
	31年	266	-	-	-	-	-	-	151	176	260	400	372	239		31年	174	197	177	182	209	209	199	144	132	110	162	168	196	
	R2年	0	-	-	-	-	-	-	301	246	318	438	375	-		R2年	173	250	211	113	161	200	213	181	133	121	149	160	187	
桃	28年	523	-	1099	576	583	406	345	129	-	-	-	-	-	オレンジ	28年	301	330	332	337	305	293	270	296	318	294	278	251	307	
	29年	690	-	1129	721	736	456	410	-	-	-	-	-	-		29年	330	332	344	346	314	313	319	311	324	301	282	361	409	
	30年	727	-	1527	638	691	568	436	501	-	-	-	-	-		30年	359	417	405	419	382	351	329	342	313	324	336	331	365	
	31年	828	-	1834	790	833	452	544	513	-	-	-	-	-		31年	356	346	390	381	357	334	345	335	323	337	362	382	385	
	R2年	835	-	1369	908	859	609	684	579	-	-	-	-	-		R2年	322	400	397	330	315	314	319	313	258	310	263	281	362	

花 き 部

上段:数量:本
下段:金額:円

切花

品目名	産地名	産地別割合	合計	4月	5月	6月	7月	8月	9月	10月	11月	12月	1月	2月	3月
合計		100.0%	14,520,665	1,026,210	1,032,493	994,695	1,110,026	1,481,876	1,167,336	1,190,886	1,191,042	1,565,000	1,016,133	1,090,052	1,654,916
		100.0%	950,132,215	44,332,390	61,703,237	63,069,933	76,722,211	108,783,261	88,724,118	84,792,540	75,389,135	112,352,876	54,460,315	59,984,977	119,817,223
単価			65	43	60	63	69	73	76	71	63	72	54	55	72
前年 対比			103.9%	93.6%	98.7%	114.5%	102.6%	106.6%	102.9%	111.6%	105.8%	102.8%	88.8%	100.3%	117.2%
			111.0%	70.6%	92.5%	138.4%	131.9%	120.3%	115.2%	130.9%	115.7%	107.6%	73.6%	92.3%	146.3%
市内		1.7%	252,812	8,188	9,760	2,270	30,100	70,785	21,605	12,030	16,200	71,000	4,380	2,660	3,834
		1.3%	12,007,540	253,897	501,985	87,643	1,170,813	2,661,395	1,164,955	461,043	814,440	4,362,435	160,930	127,490	240,515
三股町		0.9%	133,662	0	1,920	6,790	7,090	17,862	9,630	4,850	26,170	16,130	12,680	5,630	24,910
		0.8%	7,907,955	0	110,990	451,550	447,040	1,206,546	791,780	324,720	1,278,134	1,207,580	630,410	296,835	1,162,370
西諸 県郡		2.9%	424,595	26,400	28,430	15,760	78,980	53,030	31,570	15,245	25,320	74,710	16,990	18,930	39,230
		2.2%	21,261,361	606,353	1,506,230	642,180	3,385,690	2,893,660	1,828,915	676,588	1,277,760	4,263,545	579,315	771,650	2,829,475
県内		7.6%	1,101,807	97,283	60,541	74,732	49,862	58,885	32,462	44,359	120,319	139,595	109,340	116,894	197,535
		10.9%	103,594,205	7,289,139	7,527,971	7,576,624	4,567,492	5,078,678	2,825,961	6,374,555	10,349,592	14,112,505	8,370,384	9,603,099	19,918,206
曾於市		2.2%	321,488	27,461	27,792	16,612	31,720	41,715	32,260	32,880	26,964	24,235	20,215	11,962	27,672
		1.9%	18,432,739	1,114,735	1,600,929	834,884	1,617,110	2,060,663	2,569,501	2,108,552	1,318,169	1,540,550	894,108	616,407	2,157,133
霧島市		0.2%	30,760	0	19,580	4,910	500	0	1,200	0	2,820	1,750	0	0	0
		0.2%	1,449,580	0	666,380	327,745	31,460	0	63,140	0	228,800	132,055	0	0	0
鹿児島 県内		21.6%	3,141,476	244,940	364,253	250,485	176,338	242,055	188,390	254,590	193,690	330,770	258,420	233,100	404,445
		17.2%	163,065,733	7,599,966	14,742,987	11,825,792	8,067,015	14,171,465	13,883,386	12,656,875	11,010,340	21,766,580	11,022,798	10,720,870	25,597,660
熊本		14.5%	2,107,603	114,876	57,007	167,587	228,499	257,528	208,882	189,922	192,930	202,403	121,026	156,260	210,683
		15.7%	148,853,447	4,583,365	3,341,250	11,377,619	16,754,568	19,967,959	17,201,630	14,159,904	12,881,011	16,491,195	7,559,800	8,378,205	16,156,943
大分		0.6%	94,202	9,860	6,730	3,970	7,662	20,504	5,801	7,485	1,420	10,660	6,790	5,600	7,720
		0.7%	6,906,856	435,490	409,970	243,870	659,813	2,142,987	395,736	423,720	95,810	620,290	323,620	387,200	768,350
福岡		20.2%	2,932,586	170,360	150,243	183,045	240,771	378,007	328,951	292,642	268,351	279,426	188,493	201,062	251,235
		19.2%	182,232,702	7,460,591	9,836,431	10,915,487	15,676,331	26,288,906	21,854,030	19,791,640	15,480,828	19,854,208	9,116,528	9,591,901	16,365,822
佐賀		5.9%	860,627	88,033	112,904	102,875	59,557	40,677	38,135	33,669	53,621	59,873	60,399	92,106	118,778
		6.7%	63,316,891	5,033,578	8,860,517	6,169,757	4,373,683	2,729,430	2,270,571	2,553,067	4,677,222	5,090,008	4,523,877	6,936,512	10,098,671
長崎		0.0%	0	0	0	0	0	0	0	0	0	0	0	0	0
		0.0%	0	0	0	0	0	0	0	0	0	0	0	0	0
沖縄		1.5%	224,521	34,654	17,085	1,720	890	1,960	495	4,852	17,583	36,085	14,392	25,900	68,905
		0.9%	8,187,883	800,382	548,515	145,442	74,690	61,380	31,735	185,064	588,280	1,377,750	450,065	763,510	3,161,070
その他 県外		19.9%	2,894,526	204,155	176,248	163,939	198,057	298,868	267,955	298,362	245,654	318,363	203,008	219,948	299,969
		22.4%	212,915,325	9,154,896	12,049,083	12,471,341	19,896,508	29,520,193	23,842,779	25,076,812	15,388,749	21,534,175	10,828,481	11,791,298	21,361,008

切花合計

上段:数量:本
下段:金額:円

切花

品目名	産地名	産地別割合	合計	4月	5月	6月	7月	8月	9月	10月	11月	12月	1月	2月	3月
合計		100.0%	3,036,152	185,910	232,180	211,926	268,980	324,780	248,610	283,816	218,710	360,240	225,080	182,630	293,290
		100.0%	165,081,213	6,119,421	9,155,861	9,893,202	12,019,205	19,433,304	19,155,125	14,068,098	13,036,089	23,626,845	9,362,034	9,451,530	19,760,499
単価			54	33	39	47	45	60	77	50	60	66	42	52	67
前年 対比		114.0%		83.5%	135.5%	114.3%	124.7%	124.8%	120.2%	121.5%	105.0%	109.8%	106.2%	108.3%	116.5%
		111.0%		51.3%	82.8%	132.7%	180.6%	133.4%	139.5%	102.1%	114.4%	113.0%	65.2%	97.3%	150.0%
市内		2.4%	71,650	0	0	0	0	13,600	8,130	5,490	2,410	42,020	0	0	0
		2.6%	4,372,093	0	0	0	0	718,575	510,510	120,318	149,270	2,873,420	0	0	0
三股町		3.5%	107,690	0	1,920	5,290	7,040	16,300	9,630	4,850	17,170	16,130	12,600	4,510	12,250
		4.5%	7,449,849	0	110,990	331,650	444,840	1,108,360	791,780	324,720	1,235,234	1,207,580	626,010	229,075	1,039,610
西諸 県郡		11.8%	357,606	24,770	12,020	14,330	71,730	41,830	27,990	11,116	16,040	71,720	15,120	16,580	34,360
		10.7%	17,614,542	544,357	452,760	553,520	3,128,290	2,389,530	1,485,165	473,055	735,405	4,112,130	508,090	655,105	2,577,135
県内		0.7%	20,680	0	1,440	0	0	4,200	1,690	0	4,940	4,250	2,390	0	1,770
		0.9%	1,488,465	0	58,960	0	0	256,025	150,480	0	340,835	333,795	190,850	0	157,520
曾於市		0.0%	0	0	0	0	0	0	0	0	0	0	0	0	0
		0.0%	0	0	0	0	0	0	0	0	0	0	0	0	0
霧島市		0.0%	0	0	0	0	0	0	0	0	0	0	0	0	0
		0.0%	0	0	0	0	0	0	0	0	0	0	0	0	0
鹿児島 県内		67.9%	2,061,980	141,070	194,920	167,810	135,300	184,550	139,330	225,570	155,640	197,500	176,790	123,280	220,220
		64.9%	107,113,776	4,478,265	7,448,001	7,380,835	5,775,660	11,024,915	10,920,525	10,715,210	8,876,505	12,917,080	7,174,970	6,249,980	14,151,830
熊本		10.2%	310,486	12,450	17,840	19,266	39,490	55,390	59,160	25,310	18,400	23,750	10,760	9,730	18,940
		13.1%	21,656,261	750,310	861,410	1,370,457	2,097,645	3,593,909	5,139,805	1,896,125	1,398,210	1,942,215	520,850	635,195	1,450,130
大分		0.0%	0	0	0	0	0	0	0	0	0	0	0	0	0
		0.0%	0	0	0	0	0	0	0	0	0	0	0	0	0
福岡		1.8%	54,800	5,120	1,580	4,050	5,280	8,210	1,300	1,500	3,790	0	5,780	14,820	3,370
		1.8%	2,906,893	220,869	88,440	220,220	228,690	278,080	62,920	78,870	297,110	0	267,344	904,640	259,710
佐賀		0.8%	23,940	2,500	2,460	1,180	3,020	700	1,100	680	0	0	640	10,420	1,240
		0.8%	1,290,564	125,620	135,300	36,520	124,520	63,910	89,320	20,900	0	0	29,920	618,310	46,244
長崎		0.0%	0	0	0	0	0	0	0	0	0	0	0	0	0
		0.0%	0	0	0	0	0	0	0	0	0	0	0	0	0
沖縄		0.4%	11,320	0	0	0	0	0	0	700	320	4,870	1,000	3,290	1,140
		0.3%	555,390	0	0	0	0	0	0	29,700	3,520	240,625	44,000	159,225	78,320
その他 県外		0.5%	16,000	0	0	0	7,120	0	280	8,600	0	0	0	0	0
		0.4%	633,380	0	0	0	219,560	0	4,620	409,200	0	0	0	0	0

大菊

上段:数量:本
下段:金額:円

切花

品目名	産地名	産地別割合	合計	4月	5月	6月	7月	8月	9月	10月	11月	12月	1月	2月	3月
合計		100.0%	552,440	35,915	21,840	12,990	69,420	111,220	65,005	42,665	33,755	46,690	19,030	23,430	70,480
		100.0%	22,648,753	847,000	683,045	705,760	2,737,598	4,208,655	3,459,390	2,299,220	1,422,850	1,838,265	535,480	646,470	3,265,020
単価			41	24	31	54	39	38	53	54	42	39	28	28	46
前年 対比			104.3%	131.7%	68.6%	47.5%	80.3%	101.9%	86.2%	331.3%	320.9%	79.8%	70.1%	92.4%	187.4%
			119.8%	83.8%	58.2%	84.0%	104.0%	124.4%	97.4%	302.1%	258.0%	93.2%	50.1%	68.0%	320.9%
市内		20.6%	113,990	180	3,680	140	25,690	55,670	12,390	620	5,010	6,880	3,180	240	310
		19.7%	4,472,160	35,640	119,350	27,720	1,015,080	1,796,190	605,880	67,320	223,465	350,295	118,360	47,520	65,340
三股町		0.0%	0	0	0	0	0	0	0	0	0	0	0	0	0
		0.0%	0	0	0	0	0	0	0	0	0	0	0	0	0
西諸 県郡		5.9%	32,420	70	0	1,430	6,530	7,970	3,470	430	7,530	2,530	0	0	2,460
		7.6%	1,712,755	1,540	0	88,660	216,480	361,790	314,490	21,010	454,080	133,925	0	0	120,780
県内		0.0%	0	0	0	0	0	0	0	0	0	0	0	0	0
		0.0%	0	0	0	0	0	0	0	0	0	0	0	0	0
曾於市		0.0%	0	0	0	0	0	0	0	0	0	0	0	0	0
		0.0%	0	0	0	0	0	0	0	0	0	0	0	0	0
霧島市		0.0%	0	0	0	0	0	0	0	0	0	0	0	0	0
		0.0%	0	0	0	0	0	0	0	0	0	0	0	0	0
鹿児島 県内		5.2%	28,780	1,350	1,560	1,920	4,860	5,770	8,220	2,600	300	1,990	210	0	0
		5.6%	1,276,275	48,675	75,020	105,380	174,185	202,840	358,765	167,750	11,880	123,750	8,030	0	0
熊本		24.2%	133,740	0	1,200	9,050	30,780	30,410	28,250	29,175	4,415	460	0	0	0
		30.1%	6,819,835	0	35,200	471,625	1,252,433	1,474,990	1,711,188	1,643,455	201,905	29,040	0	0	0
大分		2.5%	13,570	0	0	0	0	0	290	5,890	810	3,770	2,450	360	0
		1.9%	440,825	0	0	0	0	0	21,230	288,585	33,660	72,380	20,570	4,400	0
福岡		0.5%	2,965	315	1,000	450	600	0	0	0	0	100	0	500	0
		0.5%	111,650	6,545	38,500	12,375	36,300	0	0	0	0	4,180	0	13,750	0
佐賀		4.3%	23,745	0	0	0	960	10,200	12,385	200	0	0	0	0	0
		3.8%	861,603	0	0	0	43,120	359,645	447,838	11,000	0	0	0	0	0
長崎		0.0%	0	0	0	0	0	0	0	0	0	0	0	0	0
		0.0%	0	0	0	0	0	0	0	0	0	0	0	0	0
沖縄		36.6%	202,180	34,000	14,400	0	0	1,200	0	2,700	15,690	30,960	13,190	22,330	67,710
		30.5%	6,905,800	754,600	414,975	0	0	13,200	0	52,250	497,860	1,124,695	388,520	580,800	3,078,900
その他 県外		0.2%	1,050	0	0	0	0	0	0	1,050	0	0	0	0	0
		0.2%	47,850	0	0	0	0	0	0	47,850	0	0	0	0	0

小菊

上段:数量:本
下段:金額:円

切花

品目名	産地名	産地別割合	合計	4月	5月	6月	7月	8月	9月	10月	11月	12月	1月	2月	3月
合計		100.0%	3,925,153	275,338	263,501	261,628	245,305	366,214	316,518	344,624	326,538	445,106	305,220	336,975	438,186
		100.0%	230,945,006	11,271,178	14,821,708	17,317,795	15,570,159	24,305,666	22,678,205	25,264,338	17,825,489	26,604,028	14,529,075	15,062,762	25,694,603
単価			59	41	56	66	63	66	72	73	55	60	48	45	59
前年 対比			99.8%	91.2%	91.9%	98.8%	84.8%	106.8%	103.7%	108.3%	98.5%	94.2%	91.4%	105.8%	119.6%
			116.3%	76.3%	92.3%	149.0%	132.5%	123.8%	116.8%	152.7%	117.5%	107.2%	83.3%	99.8%	157.4%
市内		0.8%	32,610	0	0	0	200	0	0	3,930	6,400	21,880	200	0	0
		0.7%	1,657,315	0	0	0	8,800	0	0	181,280	330,935	1,126,400	9,900	0	0
三股町		0.1%	3,400	0	0	200	0	1,340	0	0	0	0	80	1,120	660
		0.1%	223,520	0	0	15,400	0	88,000	0	0	0	0	4,400	67,760	47,960
西諸 県郡		0.3%	11,680	0	0	0	720	3,230	0	3,650	1,750	460	1,870	0	0
		0.2%	542,465	0	0	0	40,920	142,340	0	182,215	88,275	17,490	71,225	0	0
県内		1.2%	48,659	0	560	5,240	14,530	13,720	8,859	2,400	1,550	1,300	300	0	200
		1.2%	2,806,276	0	38,060	356,290	801,834	597,058	556,644	237,160	89,980	90,750	23,100	0	15,400
曾於市		4.4%	172,750	14,800	13,800	1,820	19,180	20,970	22,120	20,230	14,810	14,640	10,420	5,650	14,310
		3.7%	8,618,027	442,420	646,195	116,820	882,640	1,053,085	1,887,380	1,268,960	607,860	666,435	299,530	88,572	658,130
霧島市		0.3%	11,180	0	0	4,910	500	0	1,200	0	2,820	1,750	0	0	0
		0.3%	783,200	0	0	327,745	31,460	0	63,140	0	228,800	132,055	0	0	0
鹿児島 県内		17.1%	671,760	61,380	84,250	50,570	25,730	39,580	31,240	12,760	14,770	82,380	54,280	82,240	132,580
		13.9%	32,005,501	1,841,455	3,624,885	2,957,405	1,419,110	2,044,295	2,044,306	1,071,675	756,415	4,657,015	2,294,655	2,922,205	6,372,080
熊本		9.9%	387,424	19,260	16,640	21,420	40,530	53,955	39,495	27,490	47,998	51,766	18,570	22,920	27,380
		11.0%	25,291,299	1,078,330	1,166,550	1,462,890	2,491,885	3,558,885	2,964,170	2,029,665	2,716,758	3,191,826	1,194,875	1,494,680	1,940,785
大分		0.0%	0	0	0	0	0	0	0	0	0	0	0	0	0
		0.0%	0	0	0	0	0	0	0	0	0	0	0	0	0
福岡		19.4%	759,609	34,415	37,800	69,518	67,600	71,212	59,254	70,794	74,490	58,770	68,900	71,620	75,236
		18.1%	41,696,545	1,778,315	2,176,570	4,127,915	4,134,812	4,372,566	3,704,712	4,299,724	3,618,582	3,535,301	3,022,140	2,745,490	4,180,418
佐賀		0.7%	25,790	6,220	2,640	0	0	260	800	0	240	12,310	1,080	2,120	120
		0.3%	735,372	117,502	149,875	0	0	19,800	68,750	0	20,350	280,005	25,850	42,680	10,560
長崎		0.0%	0	0	0	0	0	0	0	0	0	0	0	0	0
		0.0%	0	0	0	0	0	0	0	0	0	0	0	0	0
沖縄		0.0%	0	0	0	0	0	0	0	0	0	0	0	0	0
		0.0%	0	0	0	0	0	0	0	0	0	0	0	0	0
その他 県外		45.9%	1,800,291	139,263	107,811	107,950	76,315	161,947	153,550	203,370	161,710	199,850	149,520	151,305	187,700
		50.5%	116,585,486	6,013,156	7,019,573	7,953,330	5,758,698	12,429,637	11,389,103	15,993,659	9,367,534	12,906,751	7,583,400	7,701,375	12,469,270

スプレー菊

上段:数量:本
下段:金額:円

切花

品目名	産地名	産地別割合	合計	4月	5月	6月	7月	8月	9月	10月	11月	12月	1月	2月	3月	
カーネーション	合計	100.0%	778,683	51,303	53,413	55,606	59,964	78,852	71,075	85,549	67,989	89,386	48,116	46,610	70,820	
		100.0%	39,342,749	1,612,815	3,640,318	2,468,868	3,023,922	4,310,928	3,911,193	4,486,257	2,997,291	4,613,411	2,126,196	1,993,695	4,157,857	
	単価		51	31	68	44	50	55	55	52	44	52	44	43	59	
	前年対比		95.2%	94.4%	75.3%	137.2%	91.7%	86.4%	98.6%	124.9%	105.8%	97.5%	72.2%	81.9%	94.5%	
			101.7%	63.9%	93.9%	165.4%	96.1%	101.9%	110.6%	147.5%	101.5%	98.2%	65.0%	80.4%	120.6%	
	市内	0.0%	0	0	0	0	0	0	0	0	0	0	0	0	0	0
		0.0%	0	0	0	0	0	0	0	0	0	0	0	0	0	0
	三股町	0.0%	0	0	0	0	0	0	0	0	0	0	0	0	0	0
		0.0%	0	0	0	0	0	0	0	0	0	0	0	0	0	0
	西諸 県郡	0.0%	0	0	0	0	0	0	0	0	0	0	0	0	0	0
		0.0%	0	0	0	0	0	0	0	0	0	0	0	0	0	0
	県内	0.0%	0	0	0	0	0	0	0	0	0	0	0	0	0	0
		0.0%	0	0	0	0	0	0	0	0	0	0	0	0	0	0
	曾於市	0.0%	0	0	0	0	0	0	0	0	0	0	0	0	0	0
		0.0%	0	0	0	0	0	0	0	0	0	0	0	0	0	0
	霧島市	0.0%	0	0	0	0	0	0	0	0	0	0	0	0	0	0
		0.0%	0	0	0	0	0	0	0	0	0	0	0	0	0	0
	鹿児島 県内	0.0%	0	0	0	0	0	0	0	0	0	0	0	0	0	0
		0.0%	0	0	0	0	0	0	0	0	0	0	0	0	0	0
	熊本	4.4%	34,240	2,400	3,550	2,520	1,700	3,700	2,150	3,445	3,750	5,095	2,635	1,230	2,065	
	3.9%	1,537,608	53,350	235,400	87,560	76,725	163,350	112,475	169,290	136,125	252,038	98,973	44,935	107,388		
大分	0.0%	0	0	0	0	0	0	0	0	0	0	0	0	0		
	0.0%	0	0	0	0	0	0	0	0	0	0	0	0	0		
福岡	66.3%	516,480	25,543	22,493	22,826	48,764	67,552	60,020	62,394	48,939	65,411	26,171	26,500	39,867		
	68.3%	26,888,323	757,312	1,606,033	1,204,803	2,645,522	3,831,108	3,375,246	3,390,767	2,237,466	3,492,374	1,103,223	1,011,945	2,232,527		
佐賀	20.8%	161,690	17,420	18,870	27,120	8,550	0	1,700	7,050	11,850	12,400	15,660	18,120	22,950		
	20.8%	8,166,455	697,565	1,347,115	1,089,165	259,050	0	101,475	285,175	496,595	630,850	818,950	916,465	1,524,050		
長崎	0.0%	0	0	0	0	0	0	0	0	0	0	0	0	0		
	0.0%	0	0	0	0	0	0	0	0	0	0	0	0	0		
沖縄	0.0%	0	0	0	0	0	0	0	0	0	0	0	0	0		
	0.0%	0	0	0	0	0	0	0	0	0	0	0	0	0		
その他	8.5%	66,273	5,940	8,500	3,140	950	7,600	7,205	12,660	3,450	6,480	3,650	760	5,938		
	7.0%	2,750,363	104,588	451,770	87,340	42,625	316,470	321,998	641,025	127,105	238,150	105,050	20,350	293,893		

上段:数量:本
下段:金額:円

切花

品目名	産地名	産地別割合	合計	4月	5月	6月	7月	8月	9月	10月	11月	12月	1月	2月	3月	
スプレーカーネーション	合計	100.0%	824,768	58,982	62,177	49,294	49,693	83,575	87,244	85,910	74,062	86,820	42,899	53,257	90,855	
		100.0%	44,769,681	2,079,341	4,287,586	2,448,600	2,876,649	4,988,720	5,007,167	4,897,459	3,515,331	4,798,024	2,103,305	2,368,867	5,398,635	
	単価		54	35	69	50	58	60	57	57	47	55	49	44	59	
	前年対比		98.8%	98.8%	68.3%	121.4%	76.6%	99.1%	115.4%	134.7%	106.4%	102.1%	65.5%	91.1%	119.3%	
			102.3%	73.2%	85.3%	153.3%	85.8%	103.2%	117.9%	142.3%	99.6%	96.5%	62.6%	88.4%	138.4%	
	市内	0.0%	0	0	0	0	0	0	0	0	0	0	0	0	0	0
		0.0%	0	0	0	0	0	0	0	0	0	0	0	0	0	0
	三股町	0.0%	0	0	0	0	0	0	0	0	0	0	0	0	0	0
		0.0%	0	0	0	0	0	0	0	0	0	0	0	0	0	0
	西諸 県郡	0.0%	0	0	0	0	0	0	0	0	0	0	0	0	0	0
		0.0%	0	0	0	0	0	0	0	0	0	0	0	0	0	0
	県内	0.0%	0	0	0	0	0	0	0	0	0	0	0	0	0	0
		0.0%	0	0	0	0	0	0	0	0	0	0	0	0	0	0
	曾於市	0.0%	0	0	0	0	0	0	0	0	0	0	0	0	0	0
		0.0%	0	0	0	0	0	0	0	0	0	0	0	0	0	0
	霧島市	0.0%	0	0	0	0	0	0	0	0	0	0	0	0	0	0
		0.0%	0	0	0	0	0	0	0	0	0	0	0	0	0	0
	鹿児島 県内	0.0%	0	0	0	0	0	0	0	0	0	0	0	0	0	0
		0.0%	0	0	0	0	0	0	0	0	0	0	0	0	0	0
	熊本	1.1%	9,055	400	900	200	485	800	800	1,010	370	2,260	790	450	590	
1.0%		428,010	8,250	59,400	8,800	27,720	37,400	39,050	47,245	12,155	110,605	30,250	16,500	30,635		
大分	0.0%	0	0	0	0	0	0	0	0	0	0	0	0	0		
	0.0%	0	0	0	0	0	0	0	0	0	0	0	0	0		
福岡	71.6%	590,634	30,332	24,177	26,268	47,708	75,302	73,119	72,800	67,167	67,460	32,409	28,607	45,285		
	73.4%	32,847,353	1,041,986	1,789,376	1,461,031	2,753,504	4,619,929	4,304,240	4,205,889	3,224,326	3,911,094	1,561,555	1,248,792	2,725,635		
佐賀	15.5%	127,676	22,850	31,600	20,626	0	0	0	0	0	300	5,650	16,700	29,950		
	15.5%	6,930,374	928,730	2,096,050	875,369	0	0	0	0	0	17,600	330,000	801,075	1,881,550		
長崎	0.0%	0	0	0	0	0	0	0	0	0	0	0	0	0		
	0.0%	0	0	0	0	0	0	0	0	0	0	0	0	0		
沖縄	0.0%	0	0	0	0	0	0	0	0	0	0	0	0	0		
	0.0%	0	0	0	0	0	0	0	0	0	0	0	0	0		
その他 県外	11.8%	97,403	5,400	5,500	2,200	1,500	7,473	13,325	12,100	6,525	16,800	4,050	7,500	15,030		
	10.2%	4,563,944	100,375	342,760	103,400	95,425	331,392	663,878	644,325	278,850	758,725	181,500	302,500	760,815		

上段:数量:本
下段:金額:円

切花

品目名	産地名	産地別割合	合計	4月	5月	6月	7月	8月	9月	10月	11月	12月	1月	2月	3月	
ガラスオラス	合計	100.0%	51,860	4,700	7,170	4,020	7,230	4,360	1,030	2,070	5,370	10,610	640	1,240	3,420	
		100.0%	3,083,828	218,460	330,220	292,545	520,080	331,925	83,215	184,800	356,466	426,305	34,430	69,432	235,950	
	単価		59	46	46	73	72	76	81	89	66	40	54	56	69	
	前年 対比		80.1%	97.1%	124.9%	128.8%	142.6%	72.2%	45.0%	35.1%	93.1%	150.7%	8.5%	18.6%	73.4%	
			81.7%	116.7%	94.4%	154.3%	150.1%	76.9%	54.3%	47.0%	90.3%	109.3%	10.4%	19.1%	96.0%	
	市内	0.0%	0	0	0	0	0	0	0	0	0	0	0	0	0	0
		0.0%	0	0	0	0	0	0	0	0	0	0	0	0	0	0
	三股町	0.0%	0	0	0	0	0	0	0	0	0	0	0	0	0	0
		0.0%	0	0	0	0	0	0	0	0	0	0	0	0	0	0
	西諸 県郡	0.0%	0	0	0	0	0	0	0	0	0	0	0	0	0	0
		0.0%	0	0	0	0	0	0	0	0	0	0	0	0	0	0
	県内	0.0%	0	0	0	0	0	0	0	0	0	0	0	0	0	0
		0.0%	0	0	0	0	0	0	0	0	0	0	0	0	0	0
	曾於市	0.0%	0	0	0	0	0	0	0	0	0	0	0	0	0	0
		0.0%	0	0	0	0	0	0	0	0	0	0	0	0	0	0
	霧島市	0.0%	0	0	0	0	0	0	0	0	0	0	0	0	0	0
		0.0%	0	0	0	0	0	0	0	0	0	0	0	0	0	0
	鹿児島 県内	53.3%	27,650	4,700	4,450	350	0	0	0	0	2,270	10,610	640	1,240	3,390	
		41.8%	1,289,332	218,460	169,675	16,720	0	0	0	121,000	426,305	34,430	69,432	233,310		
	熊本	39.5%	20,490	0	2,720	3,540	5,030	3,250	880	2,070	3,000	0	0	0	0	
49.5%		1,527,746	0	160,545	267,355	372,020	238,755	72,105	184,800	232,166	0	0	0	0		
大分	0.0%	0	0	0	0	0	0	0	0	0	0	0	0	0	0	
	0.0%	0	0	0	0	0	0	0	0	0	0	0	0	0	0	
福岡	7.1%	3,690	0	0	100	2,200	1,110	150	0	100	0	0	0	30		
	8.6%	265,760	0	0	7,480	148,060	93,170	11,110	0	3,300	0	0	0	2,640		
佐賀	0.1%	30	0	0	30	0	0	0	0	0	0	0	0	0		
	0.0%	990	0	0	990	0	0	0	0	0	0	0	0	0		
長崎	0.0%	0	0	0	0	0	0	0	0	0	0	0	0	0		
	0.0%	0	0	0	0	0	0	0	0	0	0	0	0	0		
沖縄	0.0%	0	0	0	0	0	0	0	0	0	0	0	0	0		
	0.0%	0	0	0	0	0	0	0	0	0	0	0	0	0		
その他 県外	0.0%	0	0	0	0	0	0	0	0	0	0	0	0	0		
	0.0%	0	0	0	0	0	0	0	0	0	0	0	0	0		

上段:数量:本
下段:金額:円

切花

品目名	産地名	産地別割合	合計	4月	5月	6月	7月	8月	9月	10月	11月	12月	1月	2月	3月
合計		100.0%	463,941	43,846	40,581	54,050	39,822	38,988	30,267	42,576	47,050	31,804	24,398	19,234	51,325
		100.0%	36,226,564	2,194,808	2,889,799	2,972,525	2,575,645	2,317,123	2,484,466	3,358,691	3,755,620	3,441,130	2,078,775	2,086,766	6,071,219
単価			78	50	71	55	65	59	82	79	80	108	85	108	118
前年 対比			84.2%	104.4%	97.8%	162.2%	101.7%	101.6%	91.0%	128.8%	108.1%	23.0%	80.7%	70.0%	100.4%
			105.0%	84.7%	94.7%	163.8%	121.5%	104.6%	93.5%	132.1%	103.6%	92.8%	77.2%	79.5%	125.1%
市内		4.0%	18,380	4,175	1,330	2,555	4,075	805	1,070	1,990	2,380	0	0	0	0
		1.8%	655,985	106,810	58,355	70,648	134,613	35,750	46,915	92,125	110,770	0	0	0	0
三股町		0.0%	0	0	0	0	0	0	0	0	0	0	0	0	0
		0.0%	0	0	0	0	0	0	0	0	0	0	0	0	0
西諸 県郡		0.0%	0	0	0	0	0	0	0	0	0	0	0	0	0
		0.0%	0	0	0	0	0	0	0	0	0	0	0	0	0
県内		5.5%	25,614	1,813	833	0	1,339	877	788	2,459	3,015	3,167	2,691	2,765	5,867
		8.8%	3,192,184	135,570	78,144	0	159,280	104,434	106,062	264,682	340,538	408,749	341,220	373,461	880,044
曾於市		28.6%	132,470	11,621	13,992	15,639	12,311	12,935	8,597	10,896	10,960	9,020	9,265	5,892	11,342
		23.6%	8,556,620	589,925	954,734	766,783	703,703	564,828	551,430	719,967	627,721	783,695	553,768	491,425	1,248,643
霧島市		0.0%	0	0	0	0	0	0	0	0	0	0	0	0	0
		0.0%	0	0	0	0	0	0	0	0	0	0	0	0	0
鹿児島 県内		0.0%	0	0	0	0	0	0	0	0	0	0	0	0	0
		0.0%	0	0	0	0	0	0	0	0	0	0	0	0	0
熊本		5.8%	27,105	0	0	0	0	0	1,955	680	6,535	5,730	2,990	2,540	6,675
		10.9%	3,951,629	0	0	0	0	0	258,115	90,860	915,530	897,809	424,380	335,720	1,029,215
大分		0.0%	0	0	0	0	0	0	0	0	0	0	0	0	0
		0.0%	0	0	0	0	0	0	0	0	0	0	0	0	0
福岡		29.5%	136,777	14,958	12,525	20,652	11,077	14,619	9,766	12,415	13,255	7,912	5,301	4,684	9,613
		26.4%	9,555,695	729,905	812,405	966,752	741,136	869,248	769,533	926,310	940,896	826,848	449,647	518,144	1,004,872
佐賀		20.9%	97,051	11,079	11,901	15,204	10,940	9,512	5,722	8,191	7,230	3,435	4,151	2,393	7,293
		20.8%	7,525,304	609,774	986,161	1,168,343	813,043	699,963	480,436	640,277	507,876	324,775	309,760	243,276	741,620
長崎		0.0%	0	0	0	0	0	0	0	0	0	0	0	0	0
		0.0%	0	0	0	0	0	0	0	0	0	0	0	0	0
沖縄		0.0%	0	0	0	0	0	0	0	0	0	0	0	0	0
		0.0%	0	0	0	0	0	0	0	0	0	0	0	0	0
その他 県外		5.7%	26,544	200	0	0	80	240	2,369	5,945	3,675	2,540	0	960	10,535
		7.7%	2,789,149	22,825	0	0	23,870	42,900	271,975	624,470	312,290	199,254	0	124,740	1,166,825

バラ

上段:数量:本
下段:金額:円

切花

品目名	産地名	産地別割合	合計	4月	5月	6月	7月	8月	9月	10月	11月	12月	1月	2月	3月	
チューリップ	合計	100.0%	64,910	280	0	0	0	0	0	0	50	12,350	10,690	17,210	24,330	
		100.0%	3,764,640	12,320	0	0	0	0	0	0	6,380	733,370	422,455	928,400	1,661,715	
	単価		58	44	0	0	0	0	0	0	128	59	40	54	68	
	前年 対比		83.2%		21.1%	0.0%	0.0%	0.0%	0.0%	0.0%	0.0%	0.0%	108.3%	59.9%	79.5%	94.4%
			102.0%		18.3%	0.0%	0.0%	0.0%	0.0%	0.0%	0.0%	0.0%	98.5%	54.8%	100.5%	140.5%
	市内	0.0%	0	0	0	0	0	0	0	0	0	0	0	0	0	0
		0.0%	0	0	0	0	0	0	0	0	0	0	0	0	0	0
	三股町	0.0%	0	0	0	0	0	0	0	0	0	0	0	0	0	0
		0.0%	0	0	0	0	0	0	0	0	0	0	0	0	0	0
	西諸 県郡	0.0%	0	0	0	0	0	0	0	0	0	0	0	0	0	0
		0.0%	0	0	0	0	0	0	0	0	0	0	0	0	0	0
	県内	0.0%	0	0	0	0	0	0	0	0	0	0	0	0	0	0
		0.0%	0	0	0	0	0	0	0	0	0	0	0	0	0	0
	曾於市	0.0%	0	0	0	0	0	0	0	0	0	0	0	0	0	0
		0.0%	0	0	0	0	0	0	0	0	0	0	0	0	0	0
	霧島市	0.0%	0	0	0	0	0	0	0	0	0	0	0	0	0	0
		0.0%	0	0	0	0	0	0	0	0	0	0	0	0	0	0
	鹿児島 県内	0.0%	0	0	0	0	0	0	0	0	0	0	0	0	0	0
		0.0%	0	0	0	0	0	0	0	0	0	0	0	0	0	0
	熊本	25.6%	16,620	0	0	0	0	0	0	0	0	0	0	960	6,710	8,950
28.6%		1,078,550	0	0	0	0	0	0	0	0	0	0	69,520	389,400	619,630	
大分	0.0%	0	0	0	0	0	0	0	0	0	0	0	0	0	0	
	0.0%	0	0	0	0	0	0	0	0	0	0	0	0	0	0	
福岡	6.9%	4,460	0	0	0	0	0	0	0	0	50	50	1,030	0	3,330	
	8.8%	330,495	0	0	0	0	0	0	0	0	6,380	2,200	27,335	0	294,580	
佐賀	0.0%	0	0	0	0	0	0	0	0	0	0	0	0	0	0	
	0.0%	0	0	0	0	0	0	0	0	0	0	0	0	0	0	
長崎	0.0%	0	0	0	0	0	0	0	0	0	0	0	0	0	0	
	0.0%	0	0	0	0	0	0	0	0	0	0	0	0	0	0	
沖縄	0.0%	0	0	0	0	0	0	0	0	0	0	0	0	0	0	
	0.0%	0	0	0	0	0	0	0	0	0	0	0	0	0	0	
その他 県外	67.5%	43,830	280	0	0	0	0	0	0	0	0	12,300	8,700	10,500	12,050	
	62.6%	2,355,595	12,320	0	0	0	0	0	0	0	0	731,170	325,600	539,000	747,505	

上段:数量:本
下段:金額:円

切花

品目名	産地名	産地別割合	合計	4月	5月	6月	7月	8月	9月	10月	11月	12月	1月	2月	3月
合計		100.0%	24,530	650	0	0	0	0	0	0	450	2,775	3,750	8,320	8,585
		100.0%	664,593	8,305	0	0	0	0	0	0	18,150	65,725	80,438	249,673	242,303
単価			27	13	0	0	0	0	0	0	40	24	21	30	28
前年対比			96.8%	216.7%	0.0%	0.0%	0.0%	0.0%	0.0%	0.0%	187.5%	63.8%	108.7%	105.7%	94.1%
			96.2%	85.4%	0.0%	0.0%	0.0%	0.0%	0.0%	0.0%	229.2%	50.3%	95.9%	98.4%	118.0%
市内		0.0%	0	0	0	0	0	0	0	0	0	0	0	0	0
		0.0%	0	0	0	0	0	0	0	0	0	0	0	0	0
三股町		0.0%	0	0	0	0	0	0	0	0	0	0	0	0	0
		0.0%	0	0	0	0	0	0	0	0	0	0	0	0	0
西諸 県郡		0.0%	0	0	0	0	0	0	0	0	0	0	0	0	0
		0.0%	0	0	0	0	0	0	0	0	0	0	0	0	0
県内		4.7%	1,150	200	0	0	0	0	0	0	0	0	0	0	950
		7.6%	50,243	6,050	0	0	0	0	0	0	0	0	0	0	44,193
曾於市		0.0%	0	0	0	0	0	0	0	0	0	0	0	0	0
		0.0%	0	0	0	0	0	0	0	0	0	0	0	0	0
霧島市		0.0%	0	0	0	0	0	0	0	0	0	0	0	0	0
		0.0%	0	0	0	0	0	0	0	0	0	0	0	0	0
鹿児島 県内		70.5%	17,300	450	0	0	0	0	0	0	0	2,675	3,750	3,900	6,525
		57.1%	379,280	2,255	0	0	0	0	0	0	0	60,225	80,438	70,813	165,550
熊本		9.8%	2,400	0	0	0	0	0	0	0	0	0	0	2,400	0
		16.1%	107,250	0	0	0	0	0	0	0	0	0	0	107,250	0
大分		0.0%	0	0	0	0	0	0	0	0	0	0	0	0	0
		0.0%	0	0	0	0	0	0	0	0	0	0	0	0	0
福岡		6.0%	1,460	0	0	0	0	0	0	0	50	100	0	200	1,110
		7.5%	49,610	0	0	0	0	0	0	0	1,650	5,500	0	9,900	32,560
佐賀		0.0%	0	0	0	0	0	0	0	0	0	0	0	0	0
		0.0%	0	0	0	0	0	0	0	0	0	0	0	0	0
長崎		0.0%	0	0	0	0	0	0	0	0	0	0	0	0	0
		0.0%	0	0	0	0	0	0	0	0	0	0	0	0	0
沖縄		0.0%	0	0	0	0	0	0	0	0	0	0	0	0	0
		0.0%	0	0	0	0	0	0	0	0	0	0	0	0	0
その他 県外		9.1%	2,220	0	0	0	0	0	0	0	400	0	0	1,820	0
		11.8%	78,210	0	0	0	0	0	0	0	16,500	0	0	61,710	0

フリージア

上段:数量:本
下段:金額:円

切花

品目名	産地名	産地別割合	合計	4月	5月	6月	7月	8月	9月	10月	11月	12月	1月	2月	3月
合計		100.0%	88,617	2,340	2,350	3,295	10,992	28,044	3,871	1,635	2,770	14,920	4,335	3,965	10,100
		100.0%	7,299,688	137,280	158,620	330,220	786,533	2,128,049	356,521	234,025	312,400	1,533,840	232,210	201,520	888,470
単価			82	59	67	100	72	76	92	143	113	103	54	51	88
前年 対比		102.0%		49.7%	979.2%	370.2%	141.8%	85.0%	83.0%	305.6%	78.7%	87.1%	112.5%	82.1%	173.7%
		112.3%		36.4%	2532.2%	616.5%	153.8%	90.5%	111.8%	421.3%	104.7%	102.6%	74.9%	76.5%	193.8%
市内		0.0%	0	0	0	0	0	0	0	0	0	0	0	0	0
		0.0%	0	0	0	0	0	0	0	0	0	0	0	0	0
三股町		0.0%	0	0	0	0	0	0	0	0	0	0	0	0	0
		0.0%	0	0	0	0	0	0	0	0	0	0	0	0	0
西諸 県郡		0.0%	0	0	0	0	0	0	0	0	0	0	0	0	0
		0.0%	0	0	0	0	0	0	0	0	0	0	0	0	0
県内		15.6%	13,790	1,920	2,030	885	0	0	0	450	1,220	1,720	100	785	4,680
		16.9%	1,232,055	124,740	131,120	86,020	0	0	0	54,010	153,780	179,960	7,480	72,710	422,235
曾於市		0.0%	0	0	0	0	0	0	0	0	0	0	0	0	0
		0.0%	0	0	0	0	0	0	0	0	0	0	0	0	0
霧島市		0.0%	0	0	0	0	0	0	0	0	0	0	0	0	0
		0.0%	0	0	0	0	0	0	0	0	0	0	0	0	0
鹿児島 県内		27.5%	24,385	420	160	0	0	0	0	0	750	10,440	4,065	3,180	5,370
		27.5%	2,011,020	12,540	11,660	0	0	0	0	0	77,880	1,112,980	205,590	128,810	461,560
熊本		0.0%	0	0	0	0	0	0	0	0	0	0	0	0	0
		0.0%	0	0	0	0	0	0	0	0	0	0	0	0	0
大分		30.7%	27,232	0	0	80	7,262	17,234	1,981	515	160	0	0	0	0
		33.8%	2,468,081	0	0	9,240	549,538	1,589,467	222,651	76,395	20,790	0	0	0	0
福岡		19.1%	16,910	0	100	1,140	1,820	9,470	1,890	0	320	2,120	0	0	50
		12.2%	888,602	0	7,920	83,820	96,855	422,642	133,870	0	3,520	135,300	0	0	4,675
佐賀		6.8%	6,050	0	60	1,190	1,910	1,340	0	420	320	640	170	0	0
		9.2%	669,570	0	7,920	151,140	140,140	115,940	0	73,260	56,430	105,600	19,140	0	0
長崎		0.0%	0	0	0	0	0	0	0	0	0	0	0	0	0
		0.0%	0	0	0	0	0	0	0	0	0	0	0	0	0
沖縄		0.0%	0	0	0	0	0	0	0	0	0	0	0	0	0
		0.0%	0	0	0	0	0	0	0	0	0	0	0	0	0
その他 県外		0.3%	250	0	0	0	0	0	0	250	0	0	0	0	0
		0.4%	30,360	0	0	0	0	0	0	30,360	0	0	0	0	0

鉄砲百合

上段:数量:本
下段:金額:円

切花

品目名	産地名	産地別割合	合計	4月	5月	6月	7月	8月	9月	10月	11月	12月	1月	2月	3月
合計		100.0%	546,449	33,744	42,373	42,742	38,001	65,189	65,209	41,104	38,004	67,977	33,872	34,209	44,025
		100.0%	99,473,143	5,116,584	6,514,794	5,907,572	8,327,528	12,383,096	8,486,803	8,833,011	8,850,182	13,185,876	4,949,720	6,183,793	10,734,185
単価			182	152	154	138	219	190	130	215	233	194	146	181	244
前年 対比			105.9%	92.2%	106.0%	96.5%	106.5%	101.2%	122.0%	111.8%	87.3%	128.1%	106.0%	104.3%	101.6%
			106.6%	62.8%	94.3%	105.6%	147.8%	131.0%	102.7%	135.4%	113.2%	109.7%	62.0%	91.9%	129.9%
市内		0.0%	25	0	0	0	25	0	0	0	0	0	0	0	0
		0.0%	5,500	0	0	0	5,500	0	0	0	0	0	0	0	0
三股町		0.0%	0	0	0	0	0	0	0	0	0	0	0	0	0
		0.0%	0	0	0	0	0	0	0	0	0	0	0	0	0
西諸 県郡		0.0%	0	0	0	0	0	0	0	0	0	0	0	0	0
		0.0%	0	0	0	0	0	0	0	0	0	0	0	0	0
県内		50.8%	277,705	29,125	35,355	35,680	9,545	3,435	6,945	18,625	24,180	34,825	21,215	24,115	34,660
		51.0%	50,764,373	4,093,265	5,101,712	4,502,531	1,588,180	613,195	1,124,998	4,084,355	5,705,700	7,892,830	3,400,788	4,272,125	8,384,695
曾於市		0.0%	0	0	0	0	0	0	0	0	0	0	0	0	0
		0.0%	0	0	0	0	0	0	0	0	0	0	0	0	0
霧島市		0.0%	0	0	0	0	0	0	0	0	0	0	0	0	0
		0.0%	0	0	0	0	0	0	0	0	0	0	0	0	0
鹿児島 県内		1.6%	8,815	260	180	0	0	0	0	0	1,180	1,915	1,280	2,170	1,830
		1.9%	1,867,800	32,780	22,220	0	0	0	0	0	274,890	447,370	261,910	389,180	439,450
熊本		2.5%	13,692	280	440	2,562	3,459	1,889	984	1,723	215	1,400	120	80	540
		3.3%	3,327,687	47,520	83,600	565,246	765,149	436,315	228,866	488,356	59,895	450,780	19,800	13,200	168,960
大分		0.0%	0	0	0	0	0	0	0	0	0	0	0	0	0
		0.0%	0	0	0	0	0	0	0	0	0	0	0	0	0
福岡		24.3%	132,822	40	1,140	960	4,100	33,850	38,435	12,676	5,087	24,394	7,460	2,530	2,150
		15.6%	15,488,583	16,500	131,780	68,805	605,935	4,701,576	3,215,014	2,015,750	775,335	3,041,456	369,182	222,530	324,720
佐賀		7.4%	40,605	4,039	5,258	3,540	2,767	160	0	1,660	5,882	3,363	3,797	5,314	4,825
		10.6%	10,495,166	926,519	1,175,482	770,990	659,725	44,000	0	442,860	1,770,472	1,103,960	898,040	1,286,758	1,416,360
長崎		0.0%	0	0	0	0	0	0	0	0	0	0	0	0	0
		0.0%	0	0	0	0	0	0	0	0	0	0	0	0	0
沖縄		0.0%	0	0	0	0	0	0	0	0	0	0	0	0	0
		0.0%	0	0	0	0	0	0	0	0	0	0	0	0	0
その他 県外		13.3%	72,785	0	0	0	18,105	25,855	18,845	6,420	1,460	2,080	0	0	20
		17.6%	17,524,034	0	0	0	4,703,039	6,588,010	3,917,925	1,801,690	263,890	249,480	0	0	0

鹿子百合

上段:数量:本
下段:金額:円

切花

品目名	産地名	産地別割合	合計	4月	5月	6月	7月	8月	9月	10月	11月	12月	1月	2月	3月
合計		100.0%	1,570	0	0	0	170	0	0	780	0	0	570	20	30
		100.0%	113,795	0	0	0	12,100	0	0	62,590	0	0	33,825	440	4,840
単価			72	0	0	0	71	0	0	80	0	0	59	22	161
前年 対比		71.0%		0.0%	0.0%	0.0%	65.4%	0.0%	0.0%	0.0%	0.0%	0.0%	438.5%	0.0%	0.0%
		52.7%		0.0%	0.0%	0.0%	113.2%	0.0%	0.0%	0.0%	0.0%	0.0%	282.1%	0.0%	0.0%
市内		0.0%	0	0	0	0	0	0	0	0	0	0	0	0	0
		0.0%	0	0	0	0	0	0	0	0	0	0	0	0	0
三股町		0.0%	0	0	0	0	0	0	0	0	0	0	0	0	0
		0.0%	0	0	0	0	0	0	0	0	0	0	0	0	0
西諸 県郡		0.0%	0	0	0	0	0	0	0	0	0	0	0	0	0
		0.0%	0	0	0	0	0	0	0	0	0	0	0	0	0
県内		38.2%	600	0	0	0	0	0	0	0	0	0	570	20	10
		30.9%	35,145	0	0	0	0	0	0	0	0	0	33,825	440	880
曾於市		0.0%	0	0	0	0	0	0	0	0	0	0	0	0	0
		0.0%	0	0	0	0	0	0	0	0	0	0	0	0	0
霧島市		0.0%	0	0	0	0	0	0	0	0	0	0	0	0	0
		0.0%	0	0	0	0	0	0	0	0	0	0	0	0	0
鹿児島 県内		0.0%	0	0	0	0	0	0	0	0	0	0	0	0	0
		0.0%	0	0	0	0	0	0	0	0	0	0	0	0	0
熊本		40.1%	630	0	0	0	0	0	0	610	0	0	0	0	20
		45.2%	51,480	0	0	0	0	0	0	47,520	0	0	0	0	3,960
大分		0.0%	0	0	0	0	0	0	0	0	0	0	0	0	0
		0.0%	0	0	0	0	0	0	0	0	0	0	0	0	0
福岡		0.0%	0	0	0	0	0	0	0	0	0	0	0	0	0
		0.0%	0	0	0	0	0	0	0	0	0	0	0	0	0
佐賀		0.0%	0	0	0	0	0	0	0	0	0	0	0	0	0
		0.0%	0	0	0	0	0	0	0	0	0	0	0	0	0
長崎		0.0%	0	0	0	0	0	0	0	0	0	0	0	0	0
		0.0%	0	0	0	0	0	0	0	0	0	0	0	0	0
沖縄		0.0%	0	0	0	0	0	0	0	0	0	0	0	0	0
		0.0%	0	0	0	0	0	0	0	0	0	0	0	0	0
その他 県外		21.7%	340	0	0	0	170	0	0	170	0	0	0	0	0
		23.9%	27,170	0	0	0	12,100	0	0	15,070	0	0	0	0	0

透百合

上段:数量:本
下段:金額:円

切花

品目名	産地名	産地別割合	合計	4月	5月	6月	7月	8月	9月	10月	11月	12月	1月	2月	3月
合計		100.0%	165,427	24,490	0	0	0	0	0	1,890	24,690	22,240	14,851	40,205	37,061
		100.0%	7,539,422	739,046	0	0	0	0	0	162,745	1,065,405	1,397,110	852,797	1,603,360	1,718,959
単価			46	30	0	0	0	0	0	86	43	63	57	40	46
前年 対比			101.2%	73.0%	0.0%	0.0%	0.0%	0.0%	0.0%	112.5%	79.1%	105.0%	75.0%	232.3%	100.7%
			92.6%	62.4%	0.0%	0.0%	0.0%	0.0%	0.0%	123.9%	80.4%	106.6%	61.1%	153.3%	101.1%
市内		0.0%	0	0	0	0	0	0	0	0	0	0	0	0	0
		0.0%	0	0	0	0	0	0	0	0	0	0	0	0	0
三股町		0.0%	0	0	0	0	0	0	0	0	0	0	0	0	0
		0.0%	0	0	0	0	0	0	0	0	0	0	0	0	0
西諸 県郡		0.0%	0	0	0	0	0	0	0	0	0	0	0	0	0
		0.0%	0	0	0	0	0	0	0	0	0	0	0	0	0
県内		22.0%	36,429	3,770	0	0	0	0	0	0	13,580	1,300	2,770	5,725	9,284
		15.6%	1,178,144	50,886	0	0	0	0	0	0	435,842	57,695	118,305	167,970	347,446
曾於市		0.0%	0	0	0	0	0	0	0	0	0	0	0	0	0
		0.0%	0	0	0	0	0	0	0	0	0	0	0	0	0
霧島市		0.0%	0	0	0	0	0	0	0	0	0	0	0	0	0
		0.0%	0	0	0	0	0	0	0	0	0	0	0	0	0
鹿児島 県内		0.0%	0	0	0	0	0	0	0	0	0	0	0	0	0
		0.0%	0	0	0	0	0	0	0	0	0	0	0	0	0
熊本		68.5%	113,298	16,920	0	0	0	0	0	0	9,120	17,150	11,881	32,040	26,187
		71.7%	5,407,743	577,610	0	0	0	0	0	0	463,848	1,069,970	721,842	1,304,050	1,270,423
大分		0.0%	0	0	0	0	0	0	0	0	0	0	0	0	0
		0.0%	0	0	0	0	0	0	0	0	0	0	0	0	0
福岡		9.5%	15,700	3,800	0	0	0	0	0	1,890	1,990	3,790	200	2,440	1,590
		12.6%	953,535	110,550	0	0	0	0	0	162,745	165,715	269,445	12,650	131,340	101,090
佐賀		0.0%	0	0	0	0	0	0	0	0	0	0	0	0	0
		0.0%	0	0	0	0	0	0	0	0	0	0	0	0	0
長崎		0.0%	0	0	0	0	0	0	0	0	0	0	0	0	0
		0.0%	0	0	0	0	0	0	0	0	0	0	0	0	0
沖縄		0.0%	0	0	0	0	0	0	0	0	0	0	0	0	0
		0.0%	0	0	0	0	0	0	0	0	0	0	0	0	0
その他 県外		0.0%	0	0	0	0	0	0	0	0	0	0	0	0	0
		0.0%	0	0	0	0	0	0	0	0	0	0	0	0	0

金魚草

上段:数量:本
下段:金額:円

切花

品目名	産地名	産地別割合	合計	4月	5月	6月	7月	8月	9月	10月	11月	12月	1月	2月	3月
スイトピー	合計	100.0%	266,270	8,300	0	0	0	0	0	0	39,550	52,350	46,600	42,300	77,170
		100.0%	6,208,895	101,200	0	0	0	0	0	0	520,080	1,096,920	1,064,525	1,033,725	2,392,445
	単価		23	12	0	0	0	0	0	0	13	21	23	24	31
	前年 対比		99.5%	69.1%	0.0%	0.0%	0.0%	0.0%	0.0%	0.0%	98.0%	168.5%	79.9%	74.7%	111.3%
			126.4%	40.3%	0.0%	0.0%	0.0%	0.0%	0.0%	0.0%	101.4%	127.8%	87.3%	106.2%	217.8%
	市内	0.0%	0	0	0	0	0	0	0	0	0	0	0	0	0
		0.0%	0	0	0	0	0	0	0	0	0	0	0	0	0
	三股町	0.0%	0	0	0	0	0	0	0	0	0	0	0	0	0
		0.0%	0	0	0	0	0	0	0	0	0	0	0	0	0
	西諸 県郡	0.0%	0	0	0	0	0	0	0	0	0	0	0	0	0
		0.0%	0	0	0	0	0	0	0	0	0	0	0	0	0
	県内	85.1%	226,470	8,300	0	0	0	0	0	0	39,550	48,050	37,200	31,800	61,570
		69.5%	4,314,695	101,200	0	0	0	0	0	0	520,080	852,720	653,125	557,425	1,630,145
	曾於市	0.0%	0	0	0	0	0	0	0	0	0	0	0	0	0
		0.0%	0	0	0	0	0	0	0	0	0	0	0	0	0
	霧島市	0.0%	0	0	0	0	0	0	0	0	0	0	0	0	0
		0.0%	0	0	0	0	0	0	0	0	0	0	0	0	0
	鹿児島 県内	0.0%	0	0	0	0	0	0	0	0	0	0	0	0	0
		0.0%	0	0	0	0	0	0	0	0	0	0	0	0	0
	熊本	0.0%	0	0	0	0	0	0	0	0	0	0	0	0	0
0.0%		0	0	0	0	0	0	0	0	0	0	0	0	0	
大分	0.6%	1,500	0	0	0	0	0	0	0	0	0	0	1,000	0	500
	0.9%	53,900	0	0	0	0	0	0	0	0	0	0	32,450	0	21,450
福岡	0.0%	0	0	0	0	0	0	0	0	0	0	0	0	0	
	0.0%	0	0	0	0	0	0	0	0	0	0	0	0	0	
佐賀	14.4%	38,300	0	0	0	0	0	0	0	0	4,300	8,400	10,500	15,100	
	29.6%	1,840,300	0	0	0	0	0	0	0	0	244,200	378,950	476,300	740,850	
長崎	0.0%	0	0	0	0	0	0	0	0	0	0	0	0	0	
	0.0%	0	0	0	0	0	0	0	0	0	0	0	0	0	
沖縄	0.0%	0	0	0	0	0	0	0	0	0	0	0	0	0	
	0.0%	0	0	0	0	0	0	0	0	0	0	0	0	0	
その他 県外	0.0%	0	0	0	0	0	0	0	0	0	0	0	0	0	
	0.0%	0	0	0	0	0	0	0	0	0	0	0	0	0	

上段:数量:本
下段:金額:円

切花

品目名	産地名	産地別割合	合計	4月	5月	6月	7月	8月	9月	10月	11月	12月	1月	2月	3月
合計		100.0%	495,922	53,986	48,516	23,927	36,930	41,990	15,520	11,260	36,984	57,580	38,850	45,369	85,010
		100.0%	29,721,769	1,344,756	1,703,878	1,351,086	2,847,460	2,649,790	1,310,265	987,690	2,175,316	4,872,967	2,418,350	2,446,554	5,613,658
単価			60	25	35	56	77	63	84	88	59	85	62	54	66
前年 対比		111.0%		81.5%	89.9%	88.2%	159.6%	127.8%	66.0%	65.2%	126.4%	143.3%	112.7%	128.7%	133.4%
		116.2%		68.9%	90.7%	118.9%	177.8%	114.9%	71.3%	84.8%	123.7%	131.0%	96.6%	108.0%	162.2%
市内		0.0%	0	0	0	0	0	0	0	0	0	0	0	0	0
		0.0%	0	0	0	0	0	0	0	0	0	0	0	0	0
三股町		0.0%	0	0	0	0	0	0	0	0	0	0	0	0	0
		0.0%	0	0	0	0	0	0	0	0	0	0	0	0	0
西諸 県郡		0.0%	220	0	0	0	0	0	0	0	0	0	0	0	220
		0.1%	24,200	0	0	0	0	0	0	0	0	0	0	0	24,200
県内		0.8%	3,726	946	520	0	0	0	0	0	300	0	680	970	310
		0.5%	155,711	14,416	11,660	0	0	0	0	0	14,960	0	38,390	58,630	17,655
曾於市		0.0%	0	0	0	0	0	0	0	0	0	0	0	0	0
		0.0%	0	0	0	0	0	0	0	0	0	0	0	0	0
霧島市		0.0%	0	0	0	0	0	0	0	0	0	0	0	0	0
		0.0%	0	0	0	0	0	0	0	0	0	0	0	0	0
鹿児島 県内		9.5%	47,210	8,540	6,250	0	0	0	1,210	4,480	6,520	2,020	3,430	14,760	
		8.5%	2,538,657	222,112	236,225	0	0	0	75,900	241,505	438,735	116,270	193,490	1,014,420	
熊本		23.1%	114,495	11,490	9,150	8,940	2,280	1,640	0	40	830	14,080	18,405	17,270	30,370
		24.4%	7,263,988	271,865	271,975	569,580	146,740	59,785	0	4,400	43,780	1,514,865	1,272,150	1,074,535	2,034,313
大分		0.0%	0	0	0	0	0	0	0	0	0	0	0	0	0
		0.0%	0	0	0	0	0	0	0	0	0	0	0	0	0
福岡		3.5%	17,440	450	400	1,390	3,500	1,000	650	2,250	2,540	2,160	300	1,500	1,300
		3.7%	1,109,339	3,520	12,100	79,959	271,920	36,630	29,150	194,700	177,980	163,680	12,650	70,950	56,100
佐賀		1.7%	8,285	0	0	0	0	0	0	0	370	2,955	1,035	1,530	2,395
		2.3%	671,220	0	0	0	0	0	0	0	39,160	299,310	72,765	99,385	160,600
長崎		0.0%	0	0	0	0	0	0	0	0	0	0	0	0	0
		0.0%	0	0	0	0	0	0	0	0	0	0	0	0	0
沖縄		0.0%	0	0	0	0	0	0	0	0	0	0	0	0	0
		0.0%	0	0	0	0	0	0	0	0	0	0	0	0	0
その他 県外		61.4%	304,546	32,560	32,196	13,597	31,150	39,350	14,870	7,760	28,464	31,865	16,410	20,669	35,655
		60.4%	17,958,655	832,843	1,171,918	701,547	2,428,800	2,553,375	1,281,115	712,690	1,657,931	2,456,377	906,125	949,564	2,306,370

スターチス

上段:数量:本
下段:金額:円

切花

品目名	産地名	産地別割合	合計	4月	5月	6月	7月	8月	9月	10月	11月	12月	1月	2月	3月
合計		100.0%	138,647	5,590	2,860	60	0	0	1,540	2,120	25,800	16,455	24,412	32,192	27,618
		100.0%	7,441,891	280,093	172,590	3,630	0	0	94,710	251,130	1,245,299	1,152,371	1,323,185	1,311,041	1,607,843
単価			54	50	60	61	0	0	62	118	48	70	54	41	58
前年 対比			112.9%	118.7%	132.4%	0.0%	0.0%	0.0%	130.5%	69.5%	313.5%	137.8%	113.1%	79.6%	93.7%
			97.8%	79.1%	98.6%	0.0%	0.0%	0.0%	102.9%	106.0%	181.4%	134.6%	87.0%	60.1%	106.4%
市内		0.0%	0	0	0	0	0	0	0	0	0	0	0	0	0
		0.0%	0	0	0	0	0	0	0	0	0	0	0	0	0
三股町		0.0%	0	0	0	0	0	0	0	0	0	0	0	0	0
		0.0%	0	0	0	0	0	0	0	0	0	0	0	0	0
西諸 県郡		0.0%	0	0	0	0	0	0	0	0	0	0	0	0	0
		0.0%	0	0	0	0	0	0	0	0	0	0	0	0	0
県内		30.5%	42,232	1,110	0	0	0	0	0	0	760	6,490	5,512	11,252	17,108
		38.2%	2,840,613	86,570	0	0	0	0	0	0	32,890	527,505	404,080	611,331	1,178,238
曾於市		0.0%	0	0	0	0	0	0	0	0	0	0	0	0	0
		0.0%	0	0	0	0	0	0	0	0	0	0	0	0	0
霧島市		0.0%	0	0	0	0	0	0	0	0	0	0	0	0	0
		0.0%	0	0	0	0	0	0	0	0	0	0	0	0	0
鹿児島 県内		0.0%	0	0	0	0	0	0	0	0	0	0	0	0	0
		0.0%	0	0	0	0	0	0	0	0	0	0	0	0	0
熊本		58.1%	80,610	1,540	0	0	0	0	0	0	19,450	9,570	18,900	20,790	10,360
		45.4%	3,381,576	85,525	0	0	0	0	0	0	665,775	599,456	919,105	696,410	415,305
大分		0.0%	0	0	0	0	0	0	0	0	0	0	0	0	0
		0.0%	0	0	0	0	0	0	0	0	0	0	0	0	0
福岡		0.3%	365	130	0	60	0	0	0	0	0	25	0	150	0
		0.2%	11,165	3,685	0	3,630	0	0	0	0	0	550	0	3,300	0
佐賀		10.9%	15,080	2,810	2,860	0	0	0	1,540	2,070	5,280	370	0	0	150
		15.7%	1,167,837	104,313	172,590	0	0	0	94,710	244,530	512,534	24,860	0	0	14,300
長崎		0.0%	0	0	0	0	0	0	0	0	0	0	0	0	0
		0.0%	0	0	0	0	0	0	0	0	0	0	0	0	0
沖縄		0.0%	0	0	0	0	0	0	0	0	0	0	0	0	0
		0.0%	0	0	0	0	0	0	0	0	0	0	0	0	0
その他 県外		0.3%	360	0	0	0	0	0	0	50	310	0	0	0	0
		0.5%	40,700	0	0	0	0	0	0	6,600	34,100	0	0	0	0

ストック

上段:数量:本
下段:金額:円

切花

品目名	産地名	産地別割合	合計	4月	5月	6月	7月	8月	9月	10月	11月	12月	1月	2月	3月	
トルコ桔梗	合計	100.0%	386,789	15,317	26,846	36,123	46,570	48,335	36,791	42,503	35,303	33,037	23,751	19,342	22,871	
		100.0%	48,596,713	1,838,771	3,313,156	3,826,449	5,539,314	5,917,131	4,685,527	4,399,714	3,857,381	4,577,001	2,811,941	2,895,475	4,934,853	
	単価		126	120	123	106	119	122	127	104	109	139	118	150	216	
			118.5%	209.2%	270.3%	140.9%	0.0%	94.1%	77.6%	70.1%	92.2%	102.1%	152.4%	119.1%	106.2%	
	前年対比		126.2%	110.4%	188.0%	136.4%	0.0%	98.4%	94.5%	97.5%	110.3%	109.6%	103.8%	100.5%	139.6%	
			0.0%	0	0	0	0	0	0	0	0	0	0	0	0	0
	市内		0.0%	0	0	0	0	0	0	0	0	0	0	0	0	0
			0.0%	0	0	0	0	0	0	0	0	0	0	0	0	0
	三股町		0.0%	0	0	0	0	0	0	0	0	0	0	0	0	0
			0.0%	0	0	0	0	0	0	0	0	0	0	0	0	0
	西諸 県郡		0.0%	0	0	0	0	0	0	0	0	0	0	0	0	0
			0.0%	0	0	0	0	0	0	0	0	0	0	0	0	0
	県内		14.6%	56,529	4,087	8,158	14,742	2,889	0	0	2,660	650	2,519	9,011	7,112	4,701
			15.9%	7,717,952	627,616	1,224,025	1,461,383	288,882	0	0	304,260	55,770	430,452	1,183,831	1,091,145	1,050,588
	曾於市		0.0%	0	0	0	0	0	0	0	0	0	0	0	0	0
			0.0%	0	0	0	0	0	0	0	0	0	0	0	0	0
	霧島市		0.0%	0	0	0	0	0	0	0	0	0	0	0	0	0
			0.0%	0	0	0	0	0	0	0	0	0	0	0	0	0
	鹿児島 県内		13.0%	50,130	4,270	12,330	7,945	0	0	0	0	0	6,630	5,245	2,920	10,790
			11.1%	5,415,960	217,085	817,135	360,250	0	0	0	0	0	1,086,635	425,425	285,890	2,223,540
	熊本		57.3%	221,814	0	300	9,626	36,181	44,385	35,301	39,323	31,733	20,650	3,585	0	730
			53.7%	26,099,315	0	82,500	1,455,916	4,076,512	5,261,311	4,509,857	4,031,214	3,406,931	2,662,374	419,595	0	193,105
	大分		0.0%	0	0	0	0	0	0	0	0	0	0	0	0	0
			0.0%	0	0	0	0	0	0	0	0	0	0	0	0	0
	福岡		2.9%	11,330	1,750	820	1,890	2,070	1,030	50	0	520	420	340	1,050	1,390
			4.2%	2,034,890	325,050	187,330	247,610	213,730	112,640	9,240	0	138,600	103,180	82,720	241,780	373,010
	佐賀		8.1%	31,276	2,970	5,238	1,470	5,430	2,920	1,440	0	0	178	2,210	5,460	3,960
			12.3%	5,972,186	526,900	1,002,166	256,080	960,190	543,180	166,430	0	0	51,040	492,250	1,082,840	891,110
長崎		0.0%	0	0	0	0	0	0	0	0	0	0	0	0	0	
		0.0%	0	0	0	0	0	0	0	0	0	0	0	0	0	
沖縄		0.0%	0	0	0	0	0	0	0	0	0	0	0	0	0	
		0.0%	0	0	0	0	0	0	0	0	0	0	0	0	0	
その他 県外		4.1%	15,710	2,240	0	450	0	0	0	520	2,400	2,640	3,360	2,800	1,300	
		2.8%	1,356,410	142,120	0	45,210	0	0	0	64,240	256,080	243,320	208,120	193,820	203,500	

上段:数量:本
下段:金額:円

切花

品目名	産地名	産地別割合	合計	4月	5月	6月	7月	8月	9月	10月	11月	12月	1月	2月	3月
合計		100.0%	26,509	3,460	1,770	2,995	3,001	1,115	833	780	199	420	2,070	3,940	5,926
		100.0%	1,630,233	112,420	86,955	256,333	204,435	112,420	89,760	62,590	24,882	36,080	115,390	179,520	349,448
単価			61	32	49	86	68	101	108	80	125	86	56	46	59
前年 対比			102.4%	127.9%	55.1%	123.5%	150.1%	131.2%	640.8%	2600.0%	41.5%	33.1%	58.2%	86.2%	127.4%
			111.6%	62.0%	38.8%	267.3%	221.5%	238.3%	461.7%	1673.5%	66.9%	34.8%	56.2%	74.3%	167.1%
市内		39.3%	10,430	2,060	1,300	0	0	0	0	0	0	220	1,000	2,400	3,450
		23.2%	377,685	50,820	43,450	0	0	0	0	0	0	12,320	32,670	79,530	158,895
三股町		0.0%	0	0	0	0	0	0	0	0	0	0	0	0	0
		0.0%	0	0	0	0	0	0	0	0	0	0	0	0	0
西諸 県郡		0.0%	0	0	0	0	0	0	0	0	0	0	0	0	0
		0.0%	0	0	0	0	0	0	0	0	0	0	0	0	0
県内		0.0%	0	0	0	0	0	0	0	0	0	0	0	0	0
		0.0%	0	0	0	0	0	0	0	0	0	0	0	0	0
曾於市		0.0%	0	0	0	0	0	0	0	0	0	0	0	0	0
		0.0%	0	0	0	0	0	0	0	0	0	0	0	0	0
霧島市		0.0%	0	0	0	0	0	0	0	0	0	0	0	0	0
		0.0%	0	0	0	0	0	0	0	0	0	0	0	0	0
鹿児島 県内		0.0%	0	0	0	0	0	0	0	0	0	0	0	0	0
		0.0%	0	0	0	0	0	0	0	0	0	0	0	0	0
熊本		46.5%	12,336	1,230	0	2,515	2,376	0	270	610	119	160	1,070	1,510	2,476
		55.8%	910,118	52,250	0	214,643	162,360	0	26,180	47,520	16,962	17,600	82,720	99,330	190,553
大分		0.0%	0	0	0	0	0	0	0	0	0	0	0	0	0
		0.0%	0	0	0	0	0	0	0	0	0	0	0	0	0
福岡		0.9%	230	130	0	0	30	0	0	0	0	40	0	30	0
		1.1%	18,260	7,150	0	0	4,290	0	0	0	0	6,160	0	660	0
佐賀		3.6%	950	0	470	480	0	0	0	0	0	0	0	0	0
		5.2%	85,195	0	43,505	41,690	0	0	0	0	0	0	0	0	0
長崎		0.0%	0	0	0	0	0	0	0	0	0	0	0	0	0
		0.0%	0	0	0	0	0	0	0	0	0	0	0	0	0
沖縄		0.0%	0	0	0	0	0	0	0	0	0	0	0	0	0
		0.0%	0	0	0	0	0	0	0	0	0	0	0	0	0
その他 県外		9.7%	2,563	40	0	0	595	1,115	563	170	80	0	0	0	0
		14.7%	238,975	2,200	0	0	37,785	112,420	63,580	15,070	7,920	0	0	0	0

カラー

上段:数量:本
下段:金額:円

切花

品目名	産地名	産地別割合	合計	4月	5月	6月	7月	8月	9月	10月	11月	12月	1月	2月	3月
ガーベラ	合計	100.0%	309,941	31,891	37,288	22,175	16,682	11,819	25,517	22,718	26,917	22,140	19,854	22,562	50,378
		100.0%	11,522,575	802,885	1,286,346	569,168	556,996	460,812	833,795	971,504	933,779	929,473	611,939	668,278	2,897,604
	単価		37	25	34	26	33	39	33	43	35	42	31	30	58
	前年		98.4%	94.9%	212.6%	144.3%	109.9%	45.4%	88.9%	71.4%	117.6%	70.6%	84.8%	88.0%	115.6%
	対比		111.5%	94.2%	213.1%	194.7%	175.6%	90.3%	98.7%	117.3%	126.2%	77.6%	68.7%	59.9%	135.1%
	市内	0.0%	0	0	0	0	0	0	0	0	0	0	0	0	0
		0.0%	0	0	0	0	0	0	0	0	0	0	0	0	0
	三股町	0.0%	0	0	0	0	0	0	0	0	0	0	0	0	0
		0.0%	0	0	0	0	0	0	0	0	0	0	0	0	0
	西諸	0.0%	0	0	0	0	0	0	0	0	0	0	0	0	0
	県郡	0.0%	0	0	0	0	0	0	0	0	0	0	0	0	0
	県内	0.1%	375	0	0	0	0	0	0	375	0	0	0	0	0
		0.1%	17,050	0	0	0	0	0	0	17,050	0	0	0	0	0
	曾於市	0.9%	2,780	710	0	0	0	0	0	0	0	0	250	0	1,820
		2.5%	292,490	52,140	0	0	0	0	0	0	0	0	19,250	0	221,100
	霧島市	0.0%	0	0	0	0	0	0	0	0	0	0	0	0	0
		0.0%	0	0	0	0	0	0	0	0	0	0	0	0	0
	鹿児島	0.0%	0	0	0	0	0	0	0	0	0	0	0	0	0
	県内	0.0%	0	0	0	0	0	0	0	0	0	0	0	0	0
	熊本	47.8%	148,236	21,690	26,353	14,708	8,500	400	14,065	13,040	13,390	7,650	8,240	5,950	14,250
		37.9%	4,372,110	382,828	736,043	257,582	211,200	8,525	364,650	467,473	417,615	318,725	222,145	166,650	818,675
	大分	0.0%	0	0	0	0	0	0	0	0	0	0	0	0	0
		0.0%	0	0	0	0	0	0	0	0	0	0	0	0	0
	福岡	35.7%	110,656	7,171	6,870	3,257	3,227	6,314	8,567	5,948	9,152	11,965	8,324	13,588	26,273
		39.1%	4,507,902	280,522	324,225	121,726	115,957	261,327	337,255	329,186	334,609	502,920	234,969	365,943	1,299,265
	佐賀	15.5%	47,894	2,320	4,065	4,210	4,955	5,105	2,885	3,355	4,375	2,525	3,040	3,024	8,035
		20.2%	2,333,023	87,395	226,078	189,860	229,840	190,960	131,890	157,795	181,555	107,828	135,575	135,685	558,564
	長崎	0.0%	0	0	0	0	0	0	0	0	0	0	0	0	0
		0.0%	0	0	0	0	0	0	0	0	0	0	0	0	0
	沖縄	0.0%	0	0	0	0	0	0	0	0	0	0	0	0	0
		0.0%	0	0	0	0	0	0	0	0	0	0	0	0	0
	その他	0.0%	0	0	0	0	0	0	0	0	0	0	0	0	0
	県外	0.0%	0	0	0	0	0	0	0	0	0	0	0	0	0

上段:数量:本
下段:金額:円

切花

品目名	産地名	産地別割合	合計	4月	5月	6月	7月	8月	9月	10月	11月	12月	1月	2月	3月	
宿根カスミ草	合計	100.0%	264,447	15,160	28,990	20,475	14,750	8,740	9,780	17,052	28,078	27,020	22,717	33,500	38,185	
		100.0%	24,833,870	1,172,078	2,072,950	1,538,240	1,512,335	1,326,600	1,219,570	1,909,545	2,350,150	2,850,386	1,813,801	2,128,995	4,939,220	
	単価		94	77	72	75	103	152	125	112	84	105	80	64	129	
	前年 対比		104.4%		65.8%	90.1%	106.6%	79.9%	138.5%	92.4%	143.4%	129.2%	100.2%	96.9%	110.7%	130.3%
			106.0%		60.2%	100.7%	137.2%	110.1%	124.7%	83.5%	167.8%	120.4%	93.9%	75.9%	76.5%	158.8%
	市内		0.0%	0	0	0	0	0	0	0	0	0	0	0	0	0
			0.0%	0	0	0	0	0	0	0	0	0	0	0	0	0
	三股町		0.0%	0	0	0	0	0	0	0	0	0	0	0	0	0
			0.0%	0	0	0	0	0	0	0	0	0	0	0	0	0
	西諸 県郡		0.0%	0	0	0	0	0	0	0	0	0	0	0	0	0
			0.0%	0	0	0	0	0	0	0	0	0	0	0	0	0
	県内		18.5%	48,824	5,555	7,380	0	0	0	0	4,484	8,850	7,295	5,445	3,470	6,345
			18.6%	4,616,453	454,438	658,405	0	0	0	0	410,399	710,820	740,201	499,180	286,880	856,130
	曾於市		0.0%	0	0	0	0	0	0	0	0	0	0	0	0	0
			0.0%	0	0	0	0	0	0	0	0	0	0	0	0	0
	霧島市		0.0%	0	0	0	0	0	0	0	0	0	0	0	0	0
			0.0%	0	0	0	0	0	0	0	0	0	0	0	0	0
	鹿児島 県内		0.0%	0	0	0	0	0	0	0	0	0	0	0	0	0
			0.0%	0	0	0	0	0	0	0	0	0	0	0	0	0
	熊本		49.9%	131,935	6,550	13,810	12,525	580	0	160	7,190	9,920	14,880	14,020	24,340	27,960
			47.2%	11,723,085	510,400	925,595	926,200	36,960	0	15,180	821,700	893,860	1,635,205	1,031,415	1,419,770	3,506,800
	大分		0.0%	0	0	0	0	0	0	0	0	0	0	0	0	0
			0.0%	0	0	0	0	0	0	0	0	0	0	0	0	0
	福岡		26.1%	68,943	3,030	7,800	7,390	6,530	5,970	6,070	5,178	9,308	4,845	3,252	5,690	3,880
			27.3%	6,775,637	206,690	488,950	581,020	717,420	839,410	787,160	652,696	745,470	474,980	283,206	422,345	576,290
	佐賀		0.6%	1,480	0	0	480	1,000	0	0	0	0	0	0	0	0
			0.3%	79,365	0	0	25,740	53,625	0	0	0	0	0	0	0	0
	長崎		0.0%	0	0	0	0	0	0	0	0	0	0	0	0	0
		0.0%	0	0	0	0	0	0	0	0	0	0	0	0	0	
沖縄		0.0%	0	0	0	0	0	0	0	0	0	0	0	0	0	
		0.0%	0	0	0	0	0	0	0	0	0	0	0	0	0	
その他 県外		5.0%	13,265	25	0	80	6,640	2,770	3,550	200	0	0	0	0	0	
		6.6%	1,639,330	550	0	5,280	704,330	487,190	417,230	24,750	0	0	0	0	0	

切花

上段:数量:本
下段:金額:円

品目名	産地名	産地別割合	合計	4月	5月	6月	7月	8月	9月	10月	11月	12月	1月	2月	3月
合計		100.0%	8,370	220	595	365	10	730	1,707	2,014	1,294	805	375	0	255
		100.0%	716,419	14,080	28,875	25,300	330	81,840	147,301	147,290	92,268	117,590	28,435	0	33,110
単価			86	64	49	69	33	112	86	73	71	146	76	0	130
前年対比			96.8%	82.7%	154.5%	0.0%	20.0%	130.4%	109.4%	68.4%	116.6%	128.0%	81.5%	0.0%	94.4%
			105.7%	51.7%	105.0%	0.0%	7.3%	181.7%	128.3%	82.2%	120.3%	128.0%	53.2%	0.0%	168.2%
市内		0.0%	0	0	0	0	0	0	0	0	0	0	0	0	0
		0.0%	0	0	0	0	0	0	0	0	0	0	0	0	0
三股町		0.0%	0	0	0	0	0	0	0	0	0	0	0	0	0
		0.0%	0	0	0	0	0	0	0	0	0	0	0	0	0
西諸 県郡		0.0%	0	0	0	0	0	0	0	0	0	0	0	0	0
		0.0%	0	0	0	0	0	0	0	0	0	0	0	0	0
県内		0.0%	0	0	0	0	0	0	0	0	0	0	0	0	0
		0.0%	0	0	0	0	0	0	0	0	0	0	0	0	0
曾於市		86.7%	7,255	220	595	290	10	600	1,537	1,754	1,194	575	280	0	200
		84.5%	605,429	14,080	28,875	18,480	330	70,510	129,701	119,625	82,588	90,420	21,560	0	29,260
霧島市		0.0%	0	0	0	0	0	0	0	0	0	0	0	0	0
		0.0%	0	0	0	0	0	0	0	0	0	0	0	0	0
鹿児島 県内		0.0%	0	0	0	0	0	0	0	0	0	0	0	0	0
		0.0%	0	0	0	0	0	0	0	0	0	0	0	0	0
熊本		2.7%	230	0	0	0	0	0	40	0	0	190	0	0	0
		4.4%	31,680	0	0	0	0	0	6,270	0	0	25,410	0	0	0
大分		0.0%	0	0	0	0	0	0	0	0	0	0	0	0	0
		0.0%	0	0	0	0	0	0	0	0	0	0	0	0	0
福岡		0.0%	0	0	0	0	0	0	0	0	0	0	0	0	0
		0.0%	0	0	0	0	0	0	0	0	0	0	0	0	0
佐賀		0.0%	0	0	0	0	0	0	0	0	0	0	0	0	0
		0.0%	0	0	0	0	0	0	0	0	0	0	0	0	0
長崎		0.0%	0	0	0	0	0	0	0	0	0	0	0	0	0
		0.0%	0	0	0	0	0	0	0	0	0	0	0	0	0
沖縄		10.6%	885	0	0	75	0	130	130	260	100	40	95	0	55
		11.1%	79,310	0	0	6,820	0	11,330	11,330	27,665	9,680	1,760	6,875	0	3,850
その他 県外		0.0%	0	0	0	0	0	0	0	0	0	0	0	0	0
		0.0%	0	0	0	0	0	0	0	0	0	0	0	0	0

ストレッチア

上段:数量:本
下段:金額:円

切花

品目名	産地名	産地別割合	合計	4月	5月	6月	7月	8月	9月	10月	11月	12月	1月	2月	3月	
ワズンリ	合計	100.0%	162,220	0	3,430	8,160	33,830	51,060	39,620	25,820	300	0	0	0	0	
		100.0%	10,089,585	0	282,260	604,615	1,652,827	3,150,158	2,691,920	1,685,805	22,000	0	0	0	0	
	単価		62	0	82	74	49	62	68	65	73	0	0	0	0	
	前年 対比		132.3%		0.0%	0.0%	536.8%	0.0%	99.0%	118.9%	77.0%	11.2%	0.0%	0.0%	0.0%	0.0%
			150.4%		0.0%	0.0%	491.3%	0.0%	106.8%	134.0%	114.1%	14.5%	0.0%	0.0%	0.0%	0.0%
	市内		0.0%	0	0	0	0	0	0	0	0	0	0	0	0	0
			0.0%	0	0	0	0	0	0	0	0	0	0	0	0	0
	三股町		2.9%	4,680	0	3,380	1,300	0	0	0	0	0	0	0	0	0
			3.8%	381,480	0	276,980	104,500	0	0	0	0	0	0	0	0	0
	西諸 県郡		0.0%	0	0	0	0	0	0	0	0	0	0	0	0	0
			0.0%	0	0	0	0	0	0	0	0	0	0	0	0	0
	県内		0.0%	0	0	0	0	0	0	0	0	0	0	0	0	0
			0.0%	0	0	0	0	0	0	0	0	0	0	0	0	0
	曾於市		0.0%	0	0	0	0	0	0	0	0	0	0	0	0	0
			0.0%	0	0	0	0	0	0	0	0	0	0	0	0	0
	霧島市		0.0%	0	0	0	0	0	0	0	0	0	0	0	0	0
			0.0%	0	0	0	0	0	0	0	0	0	0	0	0	0
	鹿児島 県内		0.0%	0	0	0	0	0	0	0	0	0	0	0	0	0
			0.0%	0	0	0	0	0	0	0	0	0	0	0	0	0
	熊本		35.9%	58,220	0	50	6,730	14,210	14,070	7,860	15,300	0	0	0	0	0
			36.1%	3,641,660	0	5,280	488,345	776,952	885,918	573,100	912,065	0	0	0	0	0
	大分		0.0%	0	0	0	0	0	0	0	0	0	0	0	0	0
			0.0%	0	0	0	0	0	0	0	0	0	0	0	0	0
	福岡		59.3%	96,270	0	0	80	19,320	36,890	29,460	10,520	0	0	0	0	0
			58.6%	5,914,645	0	0	7,370	867,515	2,258,740	2,007,280	773,740	0	0	0	0	0
	佐賀		0.0%	0	0	0	0	0	0	0	0	0	0	0	0	0
			0.0%	0	0	0	0	0	0	0	0	0	0	0	0	0
	長崎		0.0%	0	0	0	0	0	0	0	0	0	0	0	0	0
		0.0%	0	0	0	0	0	0	0	0	0	0	0	0	0	
沖縄		0.0%	0	0	0	0	0	0	0	0	0	0	0	0	0	
		0.0%	0	0	0	0	0	0	0	0	0	0	0	0	0	
その他 県外		1.9%	3,050	0	0	50	300	100	2,300	0	300	0	0	0	0	
		1.5%	151,800	0	0	4,400	8,360	5,500	111,540	0	22,000	0	0	0	0	

上段:数量:本
下段:金額:円

切花

品目名	産地名	産地別割合	合計	4月	5月	6月	7月	8月	9月	10月	11月	12月	1月	2月	3月	
シシユム	合計	100.0%	5,516	265	30	348	170	124	12	0	37	1,262	667	1,043	1,558	
		100.0%	1,529,721	28,782	9,900	162,800	70,840	124,300	8,844	0	10,285	447,766	120,296	178,596	367,312	
	単価		277	109	330	468	417	1,002	737	0	278	355	180	171	236	
			69.0%	39.3%	28.0%	966.7%	46.2%	18.0%	4.4%	0.0%	15.5%	107.3%	33.1%	84.5%	147.5%	
	前年対比		72.2%	20.4%	25.3%	523.4%	46.4%	39.2%	9.8%	0.0%	16.2%	106.9%	26.6%	89.8%	230.8%	
			0.0%	0	0	0	0	0	0	0	0	0	0	0	0	0
	市内		0.0%	0	0	0	0	0	0	0	0	0	0	0	0	0
			0.0%	0	0	0	0	0	0	0	0	0	0	0	0	0
	三股町		0.0%	0	0	0	0	0	0	0	0	0	0	0	0	0
			0.0%	0	0	0	0	0	0	0	0	0	0	0	0	0
	西諸 県郡		0.0%	0	0	0	0	0	0	0	0	0	0	0	0	0
			0.0%	0	0	0	0	0	0	0	0	0	0	0	0	0
	県内		0.0%	0	0	0	0	0	0	0	0	0	0	0	0	0
			0.0%	0	0	0	0	0	0	0	0	0	0	0	0	0
	曾於市		0.0%	0	0	0	0	0	0	0	0	0	0	0	0	0
			0.0%	0	0	0	0	0	0	0	0	0	0	0	0	0
	霧島市		0.0%	0	0	0	0	0	0	0	0	0	0	0	0	0
			0.0%	0	0	0	0	0	0	0	0	0	0	0	0	0
	鹿児島 県内		0.0%	0	0	0	0	0	0	0	0	0	0	0	0	0
			0.0%	0	0	0	0	0	0	0	0	0	0	0	0	0
	熊本		0.7%	36	0	0	0	0	0	0	0	0	36	0	0	0
			0.9%	13,860	0	0	0	0	0	0	0	0	13,860	0	0	0
	大分		0.0%	0	0	0	0	0	0	0	0	0	0	0	0	0
			0.0%	0	0	0	0	0	0	0	0	0	0	0	0	0
	福岡		82.0%	4,521	112	0	0	0	0	0	0	0	1,141	667	1,043	1,558
			70.8%	1,083,379	20,284	0	0	0	0	0	0	0	396,891	120,296	178,596	367,312
	佐賀		0.0%	0	0	0	0	0	0	0	0	0	0	0	0	0
			0.0%	0	0	0	0	0	0	0	0	0	0	0	0	0
長崎		0.0%	0	0	0	0	0	0	0	0	0	0	0	0	0	
		0.0%	0	0	0	0	0	0	0	0	0	0	0	0	0	
沖縄		0.0%	0	0	0	0	0	0	0	0	0	0	0	0	0	
		0.0%	0	0	0	0	0	0	0	0	0	0	0	0	0	
その他 県外		17.4%	959	153	30	348	170	124	12	0	37	85	0	0	0	
		28.3%	432,482	8,498	9,900	162,800	70,840	124,300	8,844	0	10,285	37,015	0	0	0	

上段:数量:本
下段:金額:円

切花

品目名	産地名	産地別割合	合計	4月	5月	6月	7月	8月	9月	10月	11月	12月	1月	2月	3月	
コチヨウラン	合計	100.0%	62,365	5,272	3,151	5,184	4,222	22,424	4,063	3,514	3,530	4,296	1,761	2,351	2,597	
		100.0%	12,719,412	927,828	838,706	921,987	884,510	1,065,526	1,186,372	893,750	1,473,208	1,840,047	860,763	767,569	1,059,146	
	単価		204	176	266	178	210	48	292	254	417	428	489	326	408	
	前年 対比		114.7%		186.2%	115.6%	208.9%	22.6%	693.4%	102.2%	95.5%	80.2%	148.3%	90.5%	74.7%	59.9%
			92.4%		114.8%	82.9%	148.5%	94.7%	115.7%	100.1%	89.6%	133.9%	112.6%	74.4%	41.3%	68.5%
	市内	0.0%	0	0	0	0	0	0	0	0	0	0	0	0	0	0
		0.0%	0	0	0	0	0	0	0	0	0	0	0	0	0	0
	三股町	0.0%	0	0	0	0	0	0	0	0	0	0	0	0	0	0
		0.0%	0	0	0	0	0	0	0	0	0	0	0	0	0	0
	西諸 県郡	0.0%	0	0	0	0	0	0	0	0	0	0	0	0	0	0
		0.0%	0	0	0	0	0	0	0	0	0	0	0	0	0	0
	県内	0.0%	0	0	0	0	0	0	0	0	0	0	0	0	0	0
		0.0%	0	0	0	0	0	0	0	0	0	0	0	0	0	0
	曾於市	0.0%	0	0	0	0	0	0	0	0	0	0	0	0	0	0
		0.0%	0	0	0	0	0	0	0	0	0	0	0	0	0	0
	霧島市	0.0%	0	0	0	0	0	0	0	0	0	0	0	0	0	0
		0.0%	0	0	0	0	0	0	0	0	0	0	0	0	0	0
	鹿児島 県内	0.0%	0	0	0	0	0	0	0	0	0	0	0	0	0	0
		0.0%	0	0	0	0	0	0	0	0	0	0	0	0	0	0
	熊本	4.0%	2,510	157	562	616	510	210	116	76	20	165	20	20	38	
4.9%		628,727	38,434	125,840	96,492	87,648	66,418	51,700	30,800	15,400	58,575	15,400	15,400	26,620		
大分	0.0%	0	0	0	0	0	0	0	0	0	0	0	0	0		
	0.0%	0	0	0	0	0	0	0	0	0	0	0	0	0		
福岡	76.2%	47,515	3,076	1,029	2,600	2,311	21,464	3,000	2,736	3,036	3,420	1,006	1,941	1,896		
	71.2%	9,051,141	595,804	411,554	555,610	571,791	759,682	837,276	673,860	1,268,058	1,531,332	481,756	606,012	758,406		
佐賀	0.0%	0	0	0	0	0	0	0	0	0	0	0	0	0		
	0.0%	0	0	0	0	0	0	0	0	0	0	0	0	0		
長崎	0.0%	0	0	0	0	0	0	0	0	0	0	0	0	0		
	0.0%	0	0	0	0	0	0	0	0	0	0	0	0	0		
沖縄	0.0%	0	0	0	0	0	0	0	0	0	0	0	0	0		
	0.0%	0	0	0	0	0	0	0	0	0	0	0	0	0		
その他 県外	19.8%	12,340	2,039	1,560	1,968	1,401	750	947	702	474	711	735	390	663		
	23.9%	3,039,544	293,590	301,312	269,885	225,071	239,426	297,396	189,090	189,750	250,140	363,607	146,157	274,120		

上段:数量:本
下段:金額:円

切花

品目名	産地名	産地別割合	合計	4月	5月	6月	7月	8月	9月	10月	11月	12月	1月	2月	3月	
デンファール	合計	100.0%	284,311	265	19,970	18,000	18,813	32,670	32,790	25,950	26,133	34,360	23,160	21,440	30,760	
		100.0%	14,514,110	28,782	1,049,015	894,685	1,139,232	1,890,955	1,600,335	1,356,685	1,267,987	2,233,660	781,220	769,725	1,501,830	
	単価		51	109	53	50	61	58	49	52	49	65	34	36	49	
	前年 対比		78.2%		0.9%	99.6%	148.8%	135.4%	125.0%	88.0%	78.9%	70.1%	85.7%	45.6%	59.2%	113.2%
			111.1%		3.2%	118.8%	157.0%	163.6%	147.6%	119.0%	130.5%	113.9%	118.5%	56.1%	85.4%	144.1%
	市内	0.0%	0	0	0	0	0	0	0	0	0	0	0	0	0	0
		0.0%	0	0	0	0	0	0	0	0	0	0	0	0	0	0
	三股町	0.0%	0	0	0	0	0	0	0	0	0	0	0	0	0	0
		0.0%	0	0	0	0	0	0	0	0	0	0	0	0	0	0
	西諸 県郡	0.0%	0	0	0	0	0	0	0	0	0	0	0	0	0	0
		0.0%	0	0	0	0	0	0	0	0	0	0	0	0	0	0
	県内	0.0%	0	0	0	0	0	0	0	0	0	0	0	0	0	0
		0.0%	0	0	0	0	0	0	0	0	0	0	0	0	0	0
	曾於市	0.0%	0	0	0	0	0	0	0	0	0	0	0	0	0	0
		0.0%	0	0	0	0	0	0	0	0	0	0	0	0	0	0
	霧島市	0.0%	0	0	0	0	0	0	0	0	0	0	0	0	0	0
		0.0%	0	0	0	0	0	0	0	0	0	0	0	0	0	0
	鹿児島 県内	0.0%	0	0	0	0	0	0	0	0	0	0	0	0	0	0
		0.0%	0	0	0	0	0	0	0	0	0	0	0	0	0	0
	熊本	0.0%	0	0	0	0	0	0	0	0	0	0	0	0	0	0
0.0%		0	0	0	0	0	0	0	0	0	0	0	0	0	0	
大分	0.0%	0	0	0	0	0	0	0	0	0	0	0	0	0	0	
	0.0%	0	0	0	0	0	0	0	0	0	0	0	0	0	0	
福岡	74.7%	212,505	112	17,550	13,040	16,140	28,230	27,110	18,930	19,293	17,080	19,800	15,680	19,540		
	72.3%	10,499,451	20,284	903,705	643,555	979,495	1,615,075	1,289,090	978,780	933,752	1,003,860	644,820	532,675	954,360		
佐賀	0.0%	0	0	0	0	0	0	0	0	0	0	0	0	0	0	
	0.0%	0	0	0	0	0	0	0	0	0	0	0	0	0	0	
長崎	0.0%	0	0	0	0	0	0	0	0	0	0	0	0	0	0	
	0.0%	0	0	0	0	0	0	0	0	0	0	0	0	0	0	
沖縄	0.0%	0	0	0	0	0	0	0	0	0	0	0	0	0	0	
	0.0%	0	0	0	0	0	0	0	0	0	0	0	0	0	0	
その他 県外	25.3%	71,806	153	2,420	4,960	2,673	4,440	5,680	7,020	6,840	17,280	3,360	5,760	11,220		
	27.7%	4,014,659	8,498	145,310	251,130	159,737	275,880	311,245	377,905	334,235	1,229,800	136,400	237,050	547,470		

上段:数量:本
下段:金額:円

切花

品目名	産地名	産地別割合	合計	4月	5月	6月	7月	8月	9月	10月	11月	12月	1月	2月	3月
合計		100.0%	1,584,858	168,986	133,462	161,332	145,471	161,647	110,334	104,536	127,479	124,357	78,465	98,708	170,081
		100.0%	119,653,951	7,324,161	8,376,656	10,578,555	13,864,515	17,596,264	9,233,635	8,275,605	8,254,848	9,934,686	5,169,733	6,758,793	14,286,501
単価			75	43	63	66	95	109	84	79	65	80	66	68	84
前年 対比			113.7%	136.4%	82.4%	132.0%	80.7%	100.5%	94.1%	110.7%	119.3%	88.7%	88.3%	109.5%	127.5%
			110.7%	91.5%	80.9%	130.3%	82.4%	126.5%	128.6%	139.6%	128.7%	107.5%	80.8%	104.8%	154.0%
市内		0.4%	5,727	1,773	3,450	-425	110	710	15	0	0	0	0	20	74
		0.4%	466,802	60,627	280,830	-10,725	6,820	110,880	1,650	0	0	0	0	440	16,280
三股町		1.1%	17,892	0	-3,380	0	50	222	0	0	9,000	0	0	0	12,000
		-0.1%	-146,894	0	-276,980	0	2,200	10,186	0	0	42,900	0	0	0	74,800
西諸 県郡		1.4%	22,669	1,560	16,410	0	0	0	110	49	0	0	0	2,350	2,190
		1.1%	1,367,399	60,456	1,053,470	0	0	0	29,260	308	0	0	0	116,545	107,360
県内		18.9%	299,024	40,457	4,265	18,185	21,559	36,653	14,180	12,906	21,724	28,679	21,456	28,880	50,080
		19.4%	23,184,849	1,594,390	225,885	1,170,400	1,729,316	3,507,966	887,777	1,002,639	1,948,397	2,597,848	1,476,211	2,110,983	4,933,038
曾於市		0.4%	6,233	110	-595	-1,137	219	7,210	6	0	0	0	0	420	0
		0.3%	360,173	16,170	-28,875	-67,199	30,437	372,240	990	0	0	0	0	36,410	0
霧島市		1.2%	19,580	0	19,580	0	0	0	0	0	0	0	0	0	0
		0.6%	666,380	0	666,380	0	0	0	0	0	0	0	0	0	0
鹿児島 県内		12.8%	203,466	22,500	60,153	21,890	10,448	12,155	9,600	12,450	14,300	10,110	10,140	10,740	8,980
		7.7%	9,168,132	526,339	2,338,166	1,005,202	698,060	899,415	559,790	626,340	650,265	496,485	421,080	411,070	535,920
熊本		16.9%	268,001	20,509	-36,508	53,369	42,388	47,429	17,396	22,830	23,665	27,411	8,080	8,280	33,152
		16.4%	19,602,231	726,693	-1,408,088	3,134,929	4,172,619	4,182,398	1,128,919	1,247,417	1,284,096	1,700,842	516,780	565,180	2,350,447
大分		3.3%	51,900	9,860	6,730	3,890	400	3,270	3,530	1,080	450	6,890	3,340	5,240	7,220
		3.3%	3,944,050	435,490	409,970	234,630	110,275	553,520	151,855	58,740	41,360	547,910	270,600	382,800	746,900
福岡		8.0%	126,504	39,876	14,959	7,374	-1,506	-4,216	10,110	12,611	9,264	8,223	7,553	8,489	13,767
		7.7%	9,243,850	1,335,620	857,544	521,807	543,400	1,217,084	980,936	1,108,624	608,080	446,957	443,036	363,110	817,652
佐賀		13.3%	210,785	15,825	27,482	27,345	20,025	10,480	10,563	10,043	18,074	17,097	14,566	16,525	22,760
		12.1%	14,492,368	909,260	1,518,275	1,563,870	1,090,430	692,032	689,722	677,270	1,092,251	1,899,981	1,012,677	1,233,738	2,112,864
長崎		0.0%	0	0	0	0	0	0	0	0	0	0	0	0	0
		0.0%	0	0	0	0	0	0	0	0	0	0	0	0	0
沖縄		0.6%	10,136	654	2,685	1,645	890	630	365	1,192	1,473	215	107	280	0
		0.5%	647,383	45,782	133,540	138,622	74,690	36,850	20,405	75,449	77,220	10,670	10,670	23,485	0
その他 県外		21.6%	342,941	15,862	18,231	29,196	50,888	47,104	44,459	31,375	29,529	25,732	13,223	17,484	19,858
		30.6%	36,657,230	1,613,335	2,606,540	2,887,019	5,406,268	6,013,693	4,782,331	3,478,818	2,510,279	2,233,993	1,018,679	1,515,032	2,591,240

その他切花

上段:数量:本
下段:金額:円

葉物

品目名	産地名	産地別割合	合計	4月	5月	6月	7月	8月	9月	10月	11月	12月	1月	2月	3月
合計		100.0%	754,699	48,255	52,960	51,614	57,011	94,207	58,186	67,989	64,152	85,296	44,350	58,114	72,565
		100.0%	33,810,057	1,861,365	2,312,882	2,193,565	2,790,161	4,949,813	3,218,908	2,846,300	2,440,647	3,592,925	1,701,150	2,098,696	3,803,646
単価			45	39	44	42	49	53	55	42	38	42	38	36	52
前年 対比			90.4%	74.2%	67.5%	85.1%	84.2%	113.5%	74.6%	105.1%	93.0%	93.7%	74.8%	106.0%	114.8%
			97.0%	66.0%	71.4%	97.9%	109.4%	109.5%	96.9%	120.4%	95.0%	89.5%	66.5%	97.6%	152.1%
市内		0.3%	1,910	0	50	40	0	60	20	0	1,380	360	0	0	0
		0.1%	41,415	0	1,100	880	0	1,980	660	0	29,810	6,985	0	0	0
三股町		0.0%	258	0	0	0	0	0	0	8	0	250	0	0	0
		0.1%	24,860	0	0	0	0	0	0	13,200	0	11,660	0	0	0
西諸 県郡		0.0%	320	0	100	0	0	0	0	0	0	170	50	0	0
		0.1%	30,690	0	3,300	0	0	0	0	0	0	25,740	1,650	0	0
県内		1.1%	7,949	190	140	320	1,077	1,317	3,335	740	390	330	0	60	50
		3.3%	1,122,671	11,990	10,010	16,500	175,780	131,241	611,930	96,305	36,685	21,450	0	5,280	5,500
曾於市		0.2%	1,371	0	0	35	175	0	0	0	0	1,161	0	0	0
		0.4%	122,925	0	0	3,520	17,270	0	0	0	0	102,135	0	0	0
霧島市		0.0%	10	0	0	0	0	0	10	0	0	0	0	0	0
		0.0%	2,750	0	0	0	0	0	2,750	0	0	0	0	0	0
鹿児島 県内		14.7%	111,255	12,050	11,540	12,290	10,390	11,860	8,200	7,070	7,200	8,020	4,800	5,325	12,510
		13.2%	4,464,515	337,040	453,530	389,180	434,225	561,605	373,010	279,015	282,975	327,635	194,865	217,195	614,240
熊本		11.4%	86,109	370	3,760	3,245	8,810	27,044	6,340	6,620	6,635	6,270	3,995	5,725	7,295
		16.6%	5,623,162	49,555	249,040	113,575	642,015	2,086,469	396,000	380,243	327,965	309,458	210,760	299,118	558,965
大分		0.0%	0	0	0	0	0	0	0	0	0	0	0	0	0
		0.0%	0	0	0	0	0	0	0	0	0	0	0	0	0
福岡		14.5%	109,225	7,930	5,070	7,070	5,960	7,220	6,340	11,200	9,000	11,100	11,510	16,095	10,730
		16.7%	5,655,205	574,640	365,035	415,800	304,590	448,965	463,760	561,847	435,875	487,300	437,195	494,863	665,335
佐賀		0.9%	6,770	770	3,580	805	130	0	0	810	55	35	60	460	65
		0.5%	176,715	11,770	102,520	28,325	3,740	0	0	3,190	2,860	2,255	3,300	15,015	3,740
長崎		0.8%	6,384	0	0	0	0	0	6,384	0	0	0	0	0	0
		1.3%	440,407	0	0	0	0	0	440,407	0	0	0	0	0	0
沖縄		9.6%	72,448	4,790	2,990	8,884	7,505	9,042	0	8,951	9,666	9,025	4,700	3,060	3,835
		12.8%	4,333,868	304,260	226,435	557,370	505,340	546,843	0	531,960	537,790	509,190	210,265	166,265	238,150
その他 県外		46.5%	350,690	22,155	25,730	18,925	22,964	37,664	27,557	32,590	29,826	48,575	19,235	27,389	38,080
		34.8%	11,770,875	572,110	901,912	668,415	707,201	1,172,710	930,391	980,540	786,687	1,789,117	643,115	900,961	1,717,716

葉物合計

上段:数量:本
下段:金額:円

葉物

品目名	産地名	産地別割合	合計	4月	5月	6月	7月	8月	9月	10月	11月	12月	1月	2月	3月	
スマイラックス	合計	100.0%	1,470	190	140	320	340	0	110	110	120	0	0	60	80	
		100.0%	98,670	11,990	10,010	16,500	13,640	0	7,480	6,820	16,500	0	0	5,280	10,450	
	単価		67	63	72	52	40	0	68	62	138	0	0	88	131	
			319.6%	223.5%	560.0%	246.2%	340.0%	0.0%	550.0%	1100.0%	0.0%	0.0%	0.0%	300.0%	160.0%	
	前年対比		241.2%	188.2%	386.2%	215.2%	308.0%	0.0%	346.3%	137.8%	0.0%	0.0%	0.0%	104.3%	158.3%	
			0.0%	0	0	0	0	0	0	0	0	0	0	0	0	0
	市内		0.0%	0	0	0	0	0	0	0	0	0	0	0	0	0
			0.0%	0	0	0	0	0	0	0	0	0	0	0	0	0
	三股町		0.0%	0	0	0	0	0	0	0	0	0	0	0	0	0
			0.0%	0	0	0	0	0	0	0	0	0	0	0	0	0
	西諸 県郡		0.0%	0	0	0	0	0	0	0	0	0	0	0	0	0
			0.0%	0	0	0	0	0	0	0	0	0	0	0	0	0
	県内		98.0%	1,440	190	140	320	340	0	110	110	120	0	0	60	50
			95.0%	93,720	11,990	10,010	16,500	13,640	0	7,480	6,820	16,500	0	0	5,280	5,500
	曾於市		0.0%	0	0	0	0	0	0	0	0	0	0	0	0	0
			0.0%	0	0	0	0	0	0	0	0	0	0	0	0	0
	霧島市		0.0%	0	0	0	0	0	0	0	0	0	0	0	0	0
			0.0%	0	0	0	0	0	0	0	0	0	0	0	0	0
	鹿児島 県内		2.0%	30	0	0	0	0	0	0	0	0	0	0	0	30
			5.0%	4,950	0	0	0	0	0	0	0	0	0	0	0	4,950
	熊本		0.0%	0	0	0	0	0	0	0	0	0	0	0	0	0
			0.0%	0	0	0	0	0	0	0	0	0	0	0	0	0
	大分		0.0%	0	0	0	0	0	0	0	0	0	0	0	0	0
			0.0%	0	0	0	0	0	0	0	0	0	0	0	0	0
	福岡		0.0%	0	0	0	0	0	0	0	0	0	0	0	0	0
			0.0%	0	0	0	0	0	0	0	0	0	0	0	0	0
	佐賀		0.0%	0	0	0	0	0	0	0	0	0	0	0	0	0
			0.0%	0	0	0	0	0	0	0	0	0	0	0	0	0
長崎		0.0%	0	0	0	0	0	0	0	0	0	0	0	0	0	
		0.0%	0	0	0	0	0	0	0	0	0	0	0	0	0	
沖縄		0.0%	0	0	0	0	0	0	0	0	0	0	0	0	0	
		0.0%	0	0	0	0	0	0	0	0	0	0	0	0	0	
その他 県外		0.0%	0	0	0	0	0	0	0	0	0	0	0	0	0	
		0.0%	0	0	0	0	0	0	0	0	0	0	0	0	0	

上段:数量:本
下段:金額:円

葉物

品目名	産地名	産地別割合	合計	4月	5月	6月	7月	8月	9月	10月	11月	12月	1月	2月	3月
玉シダ	合計	100.0%	2,850	1,000	0	0	0	0	0	0	0	0	0	500	1,350
		94.2%	26,455	5,940	0	0	0	0	0	0	0	0	0	3,740	16,775
	単価		9	6	0	0	0	0	0	0	0	0	0	7	12
	前年対比		36.7%	90.9%	0.0%	0.0%	0.0%	0.0%	0.0%	0.0%	0.0%	0.0%	0.0%	22.7%	52.5%
			40.0%	72.4%	0.0%	0.0%	0.0%	0.0%	0.0%	0.0%	0.0%	0.0%	0.0%	19.0%	69.9%
	市内	0.0%	0	0	0	0	0	0	0	0	0	0	0	0	0
		0.0%	0	0	0	0	0	0	0	0	0	0	0	0	0
	三股町	0.0%	0	0	0	0	0	0	0	0	0	0	0	0	0
		0.0%	0	0	0	0	0	0	0	0	0	0	0	0	0
	西諸 県郡	0.0%	0	0	0	0	0	0	0	0	0	0	0	0	0
		0.0%	0	0	0	0	0	0	0	0	0	0	0	0	0
	県内	0.0%	0	0	0	0	0	0	0	0	0	0	0	0	0
		0.0%	0	0	0	0	0	0	0	0	0	0	0	0	0
	曾於市	0.0%	0	0	0	0	0	0	0	0	0	0	0	0	0
		0.0%	0	0	0	0	0	0	0	0	0	0	0	0	0
	霧島市	0.0%	0	0	0	0	0	0	0	0	0	0	0	0	0
		0.0%	0	0	0	0	0	0	0	0	0	0	0	0	0
	鹿児島 県内	0.0%	0	0	0	0	0	0	0	0	0	0	0	0	0
		0.0%	0	0	0	0	0	0	0	0	0	0	0	0	0
	熊本	0.0%	0	0	0	0	0	0	0	0	0	0	0	0	0
	0.0%	0	0	0	0	0	0	0	0	0	0	0	0	0	
大分	0.0%	0	0	0	0	0	0	0	0	0	0	0	0	0	
	0.0%	0	0	0	0	0	0	0	0	0	0	0	0	0	
福岡	0.0%	0	0	0	0	0	0	0	0	0	0	0	0	0	
	0.0%	0	0	0	0	0	0	0	0	0	0	0	0	0	
佐賀	0.0%	0	0	0	0	0	0	0	0	0	0	0	0	0	
	0.0%	0	0	0	0	0	0	0	0	0	0	0	0	0	
長崎	0.0%	0	0	0	0	0	0	0	0	0	0	0	0	0	
	0.0%	0	0	0	0	0	0	0	0	0	0	0	0	0	
沖縄	96.5%	2,750	900	0	0	0	0	0	0	0	0	0	0	500	1,350
	94.2%	24,915	4,400	0	0	0	0	0	0	0	0	0	0	3,740	16,775
その他	3.5%	100	100	0	0	0	0	0	0	0	0	0	0	0	0
県外	0.0%	0	1,540	0	0	0	0	0	0	0	0	0	0	0	0

上段:数量:本
下段:金額:円

葉物

品目名	産地名	産地別割合	合計	4月	5月	6月	7月	8月	9月	10月	11月	12月	1月	2月	3月	
ドラセナ	合計	100.0%	200,152	7,160	11,940	10,054	16,145	26,743	18,794	23,611	17,670	20,470	11,275	16,760	19,530	
		100.0%	12,232,385	490,985	820,831	700,260	1,031,217	1,691,778	1,267,057	1,293,732	917,785	1,171,445	585,035	762,355	1,499,905	
	単価		61	69	69	70	64	63	67	55	52	57	52	45	77	
	前年 対比		76.4%		35.7%	47.3%	56.0%	68.9%	110.0%	82.2%	109.3%	74.1%	73.6%	56.4%	97.9%	109.0%
			93.0%		43.7%	59.4%	84.7%	100.4%	115.7%	102.6%	121.9%	87.7%	89.2%	62.0%	92.7%	164.1%
	市内		0.0%	0	0	0	0	0	0	0	0	0	0	0	0	0
			0.0%	0	0	0	0	0	0	0	0	0	0	0	0	0
	三股町		0.0%	0	0	0	0	0	0	0	0	0	0	0	0	0
			0.0%	0	0	0	0	0	0	0	0	0	0	0	0	0
	西諸 県郡		0.0%	0	0	0	0	0	0	0	0	0	0	0	0	0
			0.0%	0	0	0	0	0	0	0	0	0	0	0	0	0
	県内		1.1%	2,247	0	0	0	0	1,317	0	330	270	330	0	0	0
			1.6%	189,761	0	0	0	0	131,241	0	16,885	20,185	21,450	0	0	0
	曾於市		0.1%	210	0	0	35	175	0	0	0	0	0	0	0	0
			0.2%	20,790	0	0	3,520	17,270	0	0	0	0	0	0	0	0
	霧島市		0.0%	0	0	0	0	0	0	0	0	0	0	0	0	0
			0.0%	0	0	0	0	0	0	0	0	0	0	0	0	0
	鹿児島 県内		3.1%	6,110	0	90	240	1,000	2,310	1,480	330	0	660	0	0	0
			3.7%	451,880	0	19,800	41,030	77,000	151,690	102,190	21,230	0	38,940	0	0	0
	熊本		24.8%	49,614	0	2,910	420	5,220	7,974	4,950	4,770	4,620	4,350	3,540	4,040	6,820
		25.0%	3,054,029	0	169,785	32,450	375,320	550,594	291,225	269,170	223,850	241,175	188,760	205,810	505,890	
大分		0.0%	0	0	0	0	0	0	0	0	0	0	0	0	0	
		0.0%	0	0	0	0	0	0	0	0	0	0	0	0	0	
福岡		17.2%	34,340	1,520	1,600	0	0	1,120	2,080	3,800	2,400	2,900	4,360	8,040	6,520	
		18.9%	2,313,927	122,540	150,095	0	0	112,640	194,700	284,372	181,500	229,900	216,645	320,980	500,555	
佐賀		0.0%	0	0	0	0	0	0	0	0	0	0	0	0	0	
		0.0%	0	0	0	0	0	0	0	0	0	0	0	0	0	
長崎		0.0%	0	0	0	0	0	0	0	0	0	0	0	0	0	
		0.0%	0	0	0	0	0	0	0	0	0	0	0	0	0	
沖縄		24.1%	48,186	2,710	1,620	5,274	5,030	5,952	4,584	6,831	6,475	5,555	1,320	1,380	1,455	
		25.7%	3,146,330	219,505	146,190	371,140	343,475	368,423	349,822	401,445	342,375	322,795	73,260	87,230	120,670	
その他 県外		29.7%	59,445	2,930	5,720	4,085	4,720	8,070	5,700	7,550	3,905	6,675	2,055	3,300	4,735	
		25.0%	3,055,668	148,940	334,961	252,120	218,152	377,190	329,120	300,630	149,875	317,185	106,370	148,335	372,790	

上段:数量:本
下段:金額:円

葉物

品目名	産地名	産地別割合	合計	4月	5月	6月	7月	8月	9月	10月	11月	12月	1月	2月	3月
合計		100.0%	40	0	0	0	0	0	0	0	0	0	0	0	40
		100.0%	3,520	0	0	0	0	0	0	0	0	0	0	0	3,520
単価			88	0	0	0	0	0	0	0	0	0	0	0	88
前年 対比			1.8%	0.0%	0.0%	0.0%	0.0%	0.0%	0.0%	0.0%	0.0%	0.0%	0.0%	0.0%	33.3%
			4.5%	0.0%	0.0%	0.0%	0.0%	0.0%	0.0%	0.0%	0.0%	0.0%	0.0%	0.0%	47.1%
市内		0.0%	0	0	0	0	0	0	0	0	0	0	0	0	0
		0.0%	0	0	0	0	0	0	0	0	0	0	0	0	0
三股町		0.0%	0	0	0	0	0	0	0	0	0	0	0	0	0
		0.0%	0	0	0	0	0	0	0	0	0	0	0	0	0
西諸 県郡		0.0%	0	0	0	0	0	0	0	0	0	0	0	0	0
		0.0%	0	0	0	0	0	0	0	0	0	0	0	0	0
県内		0.0%	0	0	0	0	0	0	0	0	0	0	0	0	0
		0.0%	0	0	0	0	0	0	0	0	0	0	0	0	0
曾於市		0.0%	0	0	0	0	0	0	0	0	0	0	0	0	0
		0.0%	0	0	0	0	0	0	0	0	0	0	0	0	0
霧島市		0.0%	0	0	0	0	0	0	0	0	0	0	0	0	0
		0.0%	0	0	0	0	0	0	0	0	0	0	0	0	0
鹿児島 県内		0.0%	0	0	0	0	0	0	0	0	0	0	0	0	0
		0.0%	0	0	0	0	0	0	0	0	0	0	0	0	0
熊本		0.0%	0	0	0	0	0	0	0	0	0	0	0	0	0
		0.0%	0	0	0	0	0	0	0	0	0	0	0	0	0
大分		0.0%	0	0	0	0	0	0	0	0	0	0	0	0	0
		0.0%	0	0	0	0	0	0	0	0	0	0	0	0	0
福岡		100.0%	40	0	0	0	0	0	0	0	0	0	0	0	40
		100.0%	3,520	0	0	0	0	0	0	0	0	0	0	0	3,520
佐賀		0.0%	0	0	0	0	0	0	0	0	0	0	0	0	0
		0.0%	0	0	0	0	0	0	0	0	0	0	0	0	0
長崎		0.0%	0	0	0	0	0	0	0	0	0	0	0	0	0
		0.0%	0	0	0	0	0	0	0	0	0	0	0	0	0
沖縄		0.0%	0	0	0	0	0	0	0	0	0	0	0	0	0
		0.0%	0	0	0	0	0	0	0	0	0	0	0	0	0
その他 県外		0.0%	0	0	0	0	0	0	0	0	0	0	0	0	0
		0.0%	0	0	0	0	0	0	0	0	0	0	0	0	0

ナルコラン

上段:数量:本
下段:金額:円

葉物

品目名	産地名	産地別割合	合計	4月	5月	6月	7月	8月	9月	10月	11月	12月	1月	2月	3月
アレカヤシ	合計	100.0%	66,199	5,560	4,620	7,210	4,669	6,410	5,250	3,580	5,030	6,370	6,300	4,060	7,140
		100.0%	4,578,189	521,015	360,195	509,905	362,109	434,610	343,365	194,920	343,365	396,605	337,095	239,965	535,040
	単価		69	94	78	71	78	68	65	54	68	62	54	59	75
	前年		78.8%	85.7%	75.6%	119.6%	72.3%	82.1%	72.6%	77.5%	77.5%	71.5%	70.2%	57.8%	91.2%
	対比		75.7%	94.2%	70.3%	130.9%	87.5%	76.0%	74.0%	63.2%	85.2%	58.2%	50.6%	46.2%	94.8%
	市内	0.0%	0	0	0	0	0	0	0	0	0	0	0	0	0
		0.0%	0	0	0	0	0	0	0	0	0	0	0	0	0
	三股町	0.0%	0	0	0	0	0	0	0	0	0	0	0	0	0
		0.0%	0	0	0	0	0	0	0	0	0	0	0	0	0
	西諸	0.0%	0	0	0	0	0	0	0	0	0	0	0	0	0
	県郡	0.0%	0	0	0	0	0	0	0	0	0	0	0	0	0
	県内	0.0%	0	0	0	0	0	0	0	0	0	0	0	0	0
		0.0%	0	0	0	0	0	0	0	0	0	0	0	0	0
	曾於市	0.0%	0	0	0	0	0	0	0	0	0	0	0	0	0
		0.0%	0	0	0	0	0	0	0	0	0	0	0	0	0
	霧島市	0.0%	0	0	0	0	0	0	0	0	0	0	0	0	0
		0.0%	0	0	0	0	0	0	0	0	0	0	0	0	0
	鹿児島	0.0%	0	0	0	0	0	0	0	0	0	0	0	0	0
	県内	0.0%	0	0	0	0	0	0	0	0	0	0	0	0	0
	熊本	0.4%	240	0	0	0	0	0	0	120	120	0	0	0	0
	0.3%	13,860	0	0	0	0	0	0	8,580	5,280	0	0	0	0	
大分	0.0%	0	0	0	0	0	0	0	0	0	0	0	0	0	
	0.0%	0	0	0	0	0	0	0	0	0	0	0	0	0	
福岡	24.2%	16,040	3,000	800	2,200	1,400	1,800	1,660	400	800	400	1,350	1,000	1,230	
	35.0%	1,604,130	330,000	88,000	235,400	147,400	182,600	173,910	44,000	88,000	44,000	102,410	70,070	98,340	
佐賀	0.0%	0	0	0	0	0	0	0	0	0	0	0	0	0	
	0.0%	0	0	0	0	0	0	0	0	0	0	0	0	0	
長崎	0.0%	0	0	0	0	0	0	0	0	0	0	0	0	0	
	0.0%	0	0	0	0	0	0	0	0	0	0	0	0	0	
沖縄	39.9%	26,440	1,010	1,370	3,510	2,330	2,940	1,780	2,060	2,930	3,320	3,100	1,060	1,030	
	33.7%	1,544,125	74,965	80,245	183,480	157,135	172,040	89,925	129,140	175,725	181,555	129,415	69,795	100,705	
その他	35.5%	23,479	1,550	2,450	1,500	939	1,670	1,690	1,000	1,300	2,650	1,850	2,000	4,880	
県外	30.9%	1,416,074	116,050	191,950	91,025	57,574	79,970	70,950	16,500	79,640	171,050	105,270	100,100	335,995	

上段:数量:本
下段:金額:円

葉物

品目名	産地名	産地別割合	合計	4月	5月	6月	7月	8月	9月	10月	11月	12月	1月	2月	3月	
レザーフアン	合計	100.0%	264,894	24,600	23,100	19,800	19,550	26,420	18,335	18,820	21,800	30,950	15,250	22,129	24,140	
		100.0%	6,372,306	440,440	506,176	384,560	464,365	719,125	450,945	459,305	539,495	730,257	408,045	601,266	668,327	
	単価		24	18	22	19	24	27	25	24	25	24	27	27	28	
	前年 対比		102.2%	108.8%	97.5%	97.8%	86.7%	108.5%	81.0%	104.3%	104.3%	107.7%	85.2%	145.1%	108.5%	
			110.9%	75.8%	84.6%	100.4%	118.5%	124.5%	101.6%	115.7%	108.4%	120.9%	87.3%	178.8%	143.5%	
	市内	0.0%	0	0	0	0	0	0	0	0	0	0	0	0	0	0
		0.0%	0	0	0	0	0	0	0	0	0	0	0	0	0	0
	三股町	0.0%	0	0	0	0	0	0	0	0	0	0	0	0	0	0
		0.0%	0	0	0	0	0	0	0	0	0	0	0	0	0	0
	西諸 県郡	0.0%	0	0	0	0	0	0	0	0	0	0	0	0	0	0
		0.0%	0	0	0	0	0	0	0	0	0	0	0	0	0	0
	県内	0.0%	0	0	0	0	0	0	0	0	0	0	0	0	0	0
		0.0%	0	0	0	0	0	0	0	0	0	0	0	0	0	0
	曾於市	0.0%	0	0	0	0	0	0	0	0	0	0	0	0	0	0
		0.0%	0	0	0	0	0	0	0	0	0	0	0	0	0	0
	霧島市	0.0%	0	0	0	0	0	0	0	0	0	0	0	0	0	0
		0.0%	0	0	0	0	0	0	0	0	0	0	0	0	0	0
	鹿児島 県内	17.2%	45,620	8,100	6,500	8,300	4,650	4,700	1,750	1,900	3,800	2,150	850	1,100	1,820	
		21.4%	1,366,090	163,240	209,000	189,200	145,475	194,975	72,875	75,625	145,475	58,575	27,225	30,250	54,175	
	熊本	0.8%	2,160	0	480	1,200	0	0	0	0	0	480	0	0	0	
0.6%		38,170	0	7,920	11,770	0	0	0	0	0	18,480	0	0	0		
大分	0.0%	0	0	0	0	0	0	0	0	0	0	0	0	0		
	0.0%	0	0	0	0	0	0	0	0	0	0	0	0	0		
福岡	0.0%	0	0	0	0	0	0	0	0	0	0	0	0	0		
	0.0%	0	0	0	0	0	0	0	0	0	0	0	0	0		
佐賀	0.0%	0	0	0	0	0	0	0	0	0	0	0	0	0		
	0.0%	0	0	0	0	0	0	0	0	0	0	0	0	0		
長崎	0.0%	0	0	0	0	0	0	0	0	0	0	0	0	0		
	0.0%	0	0	0	0	0	0	0	0	0	0	0	0	0		
沖縄	0.0%	0	0	0	0	0	0	0	0	0	0	0	0	0		
	0.0%	0	0	0	0	0	0	0	0	0	0	0	0	0		
その他 県外	82.0%	217,114	16,500	16,120	10,300	14,900	21,720	16,585	16,920	18,000	28,320	14,400	21,029	22,320		
	78.0%	4,968,046	277,200	289,256	183,590	318,890	524,150	378,070	383,680	394,020	653,202	380,820	571,016	614,152		

葉物

上段:数量:本
下段:金額:円

品目名	産地名	産地別割合	合計	4月	5月	6月	7月	8月	9月	10月	11月	12月	1月	2月	3月
合計		100.0%	62,820	3,950	4,550	3,750	4,600	4,750	5,050	7,050	5,150	6,500	4,350	3,870	9,250
		100.0%	2,612,445	173,800	209,550	158,950	201,850	199,375	186,725	214,170	177,925	254,650	172,590	168,905	493,955
単価			42	44	46	42	44	42	37	30	35	39	40	44	53
前年 対比			132.7%	92.9%	154.2%	131.6%	126.0%	220.9%	129.5%	143.9%	104.0%	119.3%	113.0%	89.0%	225.6%
			135.0%	80.6%	123.0%	128.5%	122.4%	229.3%	150.7%	148.6%	110.6%	96.4%	107.5%	117.7%	280.7%
市内		0.0%	0	0	0	0	0	0	0	0	0	0	0	0	0
		0.0%	0	0	0	0	0	0	0	0	0	0	0	0	0
三股町		0.0%	0	0	0	0	0	0	0	0	0	0	0	0	0
		0.0%	0	0	0	0	0	0	0	0	0	0	0	0	0
西諸 県郡		0.0%	0	0	0	0	0	0	0	0	0	0	0	0	0
		0.0%	0	0	0	0	0	0	0	0	0	0	0	0	0
県内		0.0%	0	0	0	0	0	0	0	0	0	0	0	0	0
		0.0%	0	0	0	0	0	0	0	0	0	0	0	0	0
曾於市		0.0%	0	0	0	0	0	0	0	0	0	0	0	0	0
		0.0%	0	0	0	0	0	0	0	0	0	0	0	0	0
霧島市		0.0%	0	0	0	0	0	0	0	0	0	0	0	0	0
		0.0%	0	0	0	0	0	0	0	0	0	0	0	0	0
鹿児島 県内		87.6%	55,020	3,950	4,550	3,750	4,400	4,150	4,250	4,450	3,350	5,100	3,950	3,870	9,250
		93.6%	2,446,345	173,800	209,550	158,950	193,050	182,600	168,025	165,770	136,400	227,700	167,640	168,905	493,955
熊本		0.0%	0	0	0	0	0	0	0	0	0	0	0	0	0
		0.0%	0	0	0	0	0	0	0	0	0	0	0	0	0
大分		0.0%	0	0	0	0	0	0	0	0	0	0	0	0	0
		0.0%	0	0	0	0	0	0	0	0	0	0	0	0	0
福岡		12.4%	7,800	0	0	0	200	600	800	2,600	1,800	1,400	400	0	0
		6.4%	166,100	0	0	0	8,800	16,775	18,700	48,400	41,525	26,950	4,950	0	0
佐賀		0.0%	0	0	0	0	0	0	0	0	0	0	0	0	0
		0.0%	0	0	0	0	0	0	0	0	0	0	0	0	0
長崎		0.0%	0	0	0	0	0	0	0	0	0	0	0	0	0
		0.0%	0	0	0	0	0	0	0	0	0	0	0	0	0
沖縄		0.0%	0	0	0	0	0	0	0	0	0	0	0	0	0
		0.0%	0	0	0	0	0	0	0	0	0	0	0	0	0
その他 県外		0.0%	0	0	0	0	0	0	0	0	0	0	0	0	0
		0.0%	0	0	0	0	0	0	0	0	0	0	0	0	0

ロ
ン
ニ

上段:数量:本
下段:金額:円

葉物

品目名	産地名	産地別割合	合計	4月	5月	6月	7月	8月	9月	10月	11月	12月	1月	2月	3月
合計		100.0%	156,274	5,795	8,610	10,480	11,707	29,884	10,647	14,818	14,382	21,006	7,175	10,735	11,035
		100.0%	7,886,087	217,195	406,120	423,390	716,980	1,904,925	963,336	677,353	445,577	1,039,968	198,385	317,185	575,674
単価			50	37	47	40	61	64	90	46	31	50	28	30	52
前年 対比			90.9%	56.1%	44.5%	83.6%	111.5%	123.2%	49.9%	96.3%	113.9%	105.7%	85.2%	121.5%	131.3%
			101.4%	66.2%	72.5%	87.2%	139.3%	104.8%	91.5%	151.6%	96.9%	90.4%	62.4%	105.6%	168.2%
市内		1.2%	1,910	0	50	40	0	60	20	0	1,380	360	0	0	0
		0.5%	41,415	0	1,100	880	0	1,980	660	0	29,810	6,985	0	0	0
三股町		0.2%	258	0	0	0	0	0	0	8	0	250	0	0	0
		0.3%	24,860	0	0	0	0	0	0	13,200	0	11,660	0	0	0
西諸 県郡		0.2%	320	0	100	0	0	0	0	0	0	170	50	0	0
		0.4%	30,690	0	3,300	0	0	0	0	0	0	25,740	1,650	0	0
県内		2.7%	4,262	0	0	0	737	0	3,225	300	0	0	0	0	0
		10.6%	839,190	0	0	0	162,140	0	604,450	72,600	0	0	0	0	0
曾於市		0.7%	1,161	0	0	0	0	0	0	0	0	1,161	0	0	0
		1.3%	102,135	0	0	0	0	0	0	0	0	102,135	0	0	0
霧島市		0.0%	10	0	0	0	0	0	10	0	0	0	0	0	0
		0.0%	2,750	0	0	0	0	0	2,750	0	0	0	0	0	0
鹿児島 県内		2.9%	4,475	0	400	0	340	700	720	390	50	110	0	355	1,410
		2.5%	195,250	0	15,180	0	18,700	32,340	29,920	16,390	1,100	2,420	0	18,040	61,160
熊本		21.8%	34,095	370	370	1,625	3,590	19,070	1,270	1,730	2,015	1,440	455	1,685	475
		31.9%	2,517,103	49,555	71,335	69,355	266,695	1,535,875	96,195	105,793	104,115	49,803	22,000	93,308	53,075
大分		0.0%	0	0	0	0	0	0	0	0	0	0	0	0	0
		0.0%	0	0	0	0	0	0	0	0	0	0	0	0	0
福岡		32.6%	51,005	3,410	2,670	4,870	4,360	3,700	1,800	4,400	4,000	6,400	5,400	7,055	2,940
		19.9%	1,567,528	122,100	126,940	180,400	148,390	136,950	76,450	185,075	124,850	186,450	113,190	103,813	62,920
佐賀		4.3%	6,770	770	3,580	805	130	0	0	810	55	35	60	460	65
		2.2%	176,715	11,770	102,520	28,325	3,740	0	0	3,190	2,860	2,255	3,300	15,015	3,740
長崎		4.1%	6,384	0	0	0	0	0	6,384	0	0	0	0	0	0
		5.6%	440,407	0	0	0	0	0	440,407	0	0	0	0	0	0
沖縄		-3.2%	-4,928	170	0	100	145	150	-6,364	60	261	150	280	120	0
		-4.8%	-381,502	5,390	0	2,750	4,730	6,380	-439,747	1,375	19,690	4,840	7,590	5,500	0
その他 県外		32.3%	50,552	1,075	1,440	3,040	2,405	6,204	3,582	7,120	6,621	10,930	930	1,060	6,145
		29.5%	2,329,547	28,380	85,745	141,680	112,585	191,400	152,251	279,730	163,152	647,680	50,655	81,510	394,779

その他葉物

上段:数量:本
下段:金額:円

枝物

品目名	産地名	産地別割合	合計	4月	5月	6月	7月	8月	9月	10月	11月	12月	1月	2月	3月
合計		100.0%	539,084	16,292	25,667	36,837	36,423	37,934	36,608	36,563	30,936	197,682	15,874	32,258	36,010
		100.0%	55,536,042	1,649,703	2,547,501	3,441,059	3,362,887	3,974,091	3,848,895	3,488,189	3,166,939	21,618,839	1,521,603	2,751,117	4,165,222
単価			103	101	99	93	92	105	105	95	102	109	96	85	116
前年 対比			94.3%	56.4%	75.9%	127.3%	85.4%	98.6%	110.8%	114.0%	96.8%	94.5%	57.6%	94.6%	116.8%
			100.9%	63.7%	85.6%	142.4%	101.0%	109.8%	103.8%	114.8%	100.6%	102.1%	56.5%	88.3%	129.0%
市内		1.1%	6,172	1	745	765	258	1,769	583	377	28	772	114	628	132
		0.9%	486,420	2,200	33,495	31,570	28,963	172,073	70,994	31,460	4,356	58,740	6,512	22,660	23,397
三股町		0.0%	241	0	0	16	36	10	0	0	0	146	0	0	33
		0.0%	10,560	0	0	176	616	1,100	0	0	0	7,029	0	0	1,639
西諸 県郡		1.1%	6,126	20	147	0	0	0	64	270	40	4,615	120	40	810
		0.6%	351,692	3,300	24,882	0	0	0	11,385	24,750	5,280	131,615	19,140	5,280	126,060
県内		1.6%	8,417	0	1,320	200	120	550	0	0	0	2,444	0	2,975	808
		0.9%	524,810	0	65,615	7,975	5,500	48,290	0	0	0	180,950	0	140,250	76,230
曾於市		11.9%	64,233	4,301	6,310	7,824	7,424	5,943	7,112	4,466	4,124	6,044	2,976	2,880	4,829
		19.1%	10,626,814	696,949	887,436	936,210	1,087,735	1,046,815	1,148,785	835,582	757,295	1,137,345	544,368	640,134	908,160
霧島市		0.3%	1,440	0	0	0	430	350	600	0	0	60	0	0	0
		0.2%	109,120	0	0	0	24,420	36,300	38,500	0	0	9,900	0	0	0
鹿児島 県内		4.8%	25,731	1,930	1,400	2,006	2,060	5,180	2,555	970	1,130	5,300	490	980	1,730
		6.8%	3,788,730	278,795	189,860	262,570	287,980	683,980	444,785	179,960	203,940	696,520	75,350	158,620	326,370
熊本		19.7%	106,392	2,987	7,839	11,425	11,675	7,860	10,774	12,829	8,836	13,222	4,770	7,205	6,970
		16.7%	9,260,823	241,362	648,747	757,543	829,785	751,685	953,266	966,416	866,800	1,747,240	346,253	467,995	683,733
大分		0.0%	0	0	0	0	0	0	0	0	0	0	0	0	0
		0.0%	0	0	0	0	0	0	0	0	0	0	0	0	0
福岡		13.5%	72,775	4,910	5,568	9,575	6,694	7,854	3,795	5,008	2,950	8,810	1,285	5,465	10,861
		12.1%	6,743,550	303,380	441,243	988,581	596,123	636,053	321,475	484,022	250,525	747,340	174,790	589,985	1,210,033
佐賀		0.3%	1,531	0	108	660	630	50	0	83	0	0	0	0	0
		0.4%	219,791	0	15,323	112,860	67,760	14,025	0	9,823	0	0	0	0	0
長崎		0.0%	0	0	0	0	0	0	0	0	0	0	0	0	0
		0.0%	0	0	0	0	0	0	0	0	0	0	0	0	0
沖縄		0.0%	30	30	0	0	0	0	0	0	0	0	0	0	0
		0.0%	1,650	1,650	0	0	0	0	0	0	0	0	0	0	0
その他 県外		45.6%	245,996	2,113	2,230	4,366	7,096	8,368	11,125	12,560	13,828	156,269	6,119	12,085	9,837
		42.2%	23,412,082	122,067	240,900	343,574	434,005	583,770	859,705	956,176	1,078,743	16,902,160	355,190	726,193	809,600

枝物合計

上段:数量:本
下段:金額:円

枝物

品目名	産地名	産地別割合	合計	4月	5月	6月	7月	8月	9月	10月	11月	12月	1月	2月	3月
合計		100.0%	2,225	0	0	0	0	0	0	2,000	175	0	50	0	0
		100.0%	44,000	0	0	0	0	0	0	36,850	6,600	0	550	0	0
単価			20	0	0	0	0	0	0	18	38	0	11	0	0
前年 対比		91.8%		0.0%	0.0%	0.0%	0.0%	0.0%	0.0%	444.4%	21.9%	0.0%	6.3%	0.0%	0.0%
		45.2%		0.0%	0.0%	0.0%	0.0%	0.0%	0.0%	186.1%	18.5%	0.0%	2.2%	0.0%	0.0%
市内		0.0%	0	0	0	0	0	0	0	0	0	0	0	0	0
		0.0%	0	0	0	0	0	0	0	0	0	0	0	0	0
三股町		0.0%	0	0	0	0	0	0	0	0	0	0	0	0	0
		0.0%	0	0	0	0	0	0	0	0	0	0	0	0	0
西諸 県郡		0.0%	0	0	0	0	0	0	0	0	0	0	0	0	0
		0.0%	0	0	0	0	0	0	0	0	0	0	0	0	0
県内		0.0%	0	0	0	0	0	0	0	0	0	0	0	0	0
		0.0%	0	0	0	0	0	0	0	0	0	0	0	0	0
曾於市		0.0%	0	0	0	0	0	0	0	0	0	0	0	0	0
		0.0%	0	0	0	0	0	0	0	0	0	0	0	0	0
霧島市		0.0%	0	0	0	0	0	0	0	0	0	0	0	0	0
		0.0%	0	0	0	0	0	0	0	0	0	0	0	0	0
鹿児島 県内		0.0%	0	0	0	0	0	0	0	0	0	0	0	0	0
		0.0%	0	0	0	0	0	0	0	0	0	0	0	0	0
熊本		97.8%	2,175	0	0	0	0	0	0	2,000	125	0	50	0	0
		92.5%	40,700	0	0	0	0	0	0	36,850	3,300	0	550	0	0
大分		0.0%	0	0	0	0	0	0	0	0	0	0	0	0	0
		0.0%	0	0	0	0	0	0	0	0	0	0	0	0	0
福岡		2.2%	50	0	0	0	0	0	0	0	50	0	0	0	0
		7.5%	3,300	0	0	0	0	0	0	0	3,300	0	0	0	0
佐賀		0.0%	0	0	0	0	0	0	0	0	0	0	0	0	0
		0.0%	0	0	0	0	0	0	0	0	0	0	0	0	0
長崎		0.0%	0	0	0	0	0	0	0	0	0	0	0	0	0
		0.0%	0	0	0	0	0	0	0	0	0	0	0	0	0
沖縄		0.0%	0	0	0	0	0	0	0	0	0	0	0	0	0
		0.0%	0	0	0	0	0	0	0	0	0	0	0	0	0
その他 県外		0.0%	0	0	0	0	0	0	0	0	0	0	0	0	0
		0.0%	0	0	0	0	0	0	0	0	0	0	0	0	0

エニツダ

上段:数量:本
下段:金額:円

枝物

品目名	産地名	産地別割合	合計	4月	5月	6月	7月	8月	9月	10月	11月	12月	1月	2月	3月
合計		100.0%	5,230	0	0	40	0	175	625	125	0	0	0	255	4,010
		100.0%	663,905	0	0	7,260	0	16,500	57,338	9,900	0	0	0	47,960	524,948
単価			127	0	0	182	0	94	92	79	0	0	0	188	131
前年 対比			131.7%	0.0%	0.0%	0.0%	0.0%	77.8%	284.1%	0.0%	0.0%	0.0%	0.0%	21.3%	238.7%
			156.1%	0.0%	0.0%	0.0%	0.0%	97.0%	402.2%	0.0%	0.0%	0.0%	0.0%	35.7%	273.4%
市内		0.7%	35	0	0	0	0	0	0	0	0	0	0	0	35
		0.5%	3,025	0	0	0	0	0	0	0	0	0	0	0	3,025
三股町		0.0%	0	0	0	0	0	0	0	0	0	0	0	0	0
		0.0%	0	0	0	0	0	0	0	0	0	0	0	0	0
西諸 県郡		0.0%	0	0	0	0	0	0	0	0	0	0	0	0	0
		0.0%	0	0	0	0	0	0	0	0	0	0	0	0	0
県内		0.0%	0	0	0	0	0	0	0	0	0	0	0	0	0
		0.0%	0	0	0	0	0	0	0	0	0	0	0	0	0
曾於市		0.0%	0	0	0	0	0	0	0	0	0	0	0	0	0
		0.0%	0	0	0	0	0	0	0	0	0	0	0	0	0
霧島市		0.0%	0	0	0	0	0	0	0	0	0	0	0	0	0
		0.0%	0	0	0	0	0	0	0	0	0	0	0	0	0
鹿児島 県内		0.0%	0	0	0	0	0	0	0	0	0	0	0	0	0
		0.0%	0	0	0	0	0	0	0	0	0	0	0	0	0
熊本		63.4%	3,315	0	0	0	0	175	625	125	0	0	0	25	2,365
		45.0%	298,540	0	0	0	0	16,500	57,338	9,900	0	0	0	3,300	211,503
大分		0.0%	0	0	0	0	0	0	0	0	0	0	0	0	0
		0.0%	0	0	0	0	0	0	0	0	0	0	0	0	0
福岡		35.9%	1,880	0	0	40	0	0	0	0	0	0	0	230	1,610
		54.6%	362,340	0	0	7,260	0	0	0	0	0	0	0	44,660	310,420
佐賀		0.0%	0	0	0	0	0	0	0	0	0	0	0	0	0
		0.0%	0	0	0	0	0	0	0	0	0	0	0	0	0
長崎		0.0%	0	0	0	0	0	0	0	0	0	0	0	0	0
		0.0%	0	0	0	0	0	0	0	0	0	0	0	0	0
沖縄		0.0%	0	0	0	0	0	0	0	0	0	0	0	0	0
		0.0%	0	0	0	0	0	0	0	0	0	0	0	0	0
その他 県外		0.0%	0	0	0	0	0	0	0	0	0	0	0	0	0
		0.0%	0	0	0	0	0	0	0	0	0	0	0	0	0

1でまり

上段:数量:本
下段:金額:円

枝物

品目名	産地名	産地別割合	合計	4月	5月	6月	7月	8月	9月	10月	11月	12月	1月	2月	3月
桜	合計	100.0%	246	133	0	0	0	0	0	0	0	0	0	0	113
		100.0%	77,132	38,005	0	0	0	0	0	0	0	0	0	0	39,127
桜	単価		314	286	0	0	0	0	0	0	0	0	0	0	346
			26.5%	27.9%	0.0%	0.0%	0.0%	0.0%	0.0%	0.0%	0.0%	0.0%	0.0%	0.0%	0.0%
桜	前年対比		51.7%	75.8%	0.0%	0.0%	0.0%	0.0%	0.0%	0.0%	0.0%	0.0%	0.0%	0.0%	46.1%
			8.1%	20	0	0	0	0	0	0	0	0	0	0	0
桜	市内	16.9%	13,002	0	0	0	0	0	0	0	0	0	0	0	13,002
		0.0%	0	0	0	0	0	0	0	0	0	0	0	0	0
桜	三股町	0.0%	0	0	0	0	0	0	0	0	0	0	0	0	0
		0.0%	0	0	0	0	0	0	0	0	0	0	0	0	0
桜	西諸 県郡	0.0%	0	0	0	0	0	0	0	0	0	0	0	0	0
		0.0%	0	0	0	0	0	0	0	0	0	0	0	0	0
桜	県内	3.3%	8	0	0	0	0	0	0	0	0	0	0	0	8
		3.6%	2,750	0	0	0	0	0	0	0	0	0	0	0	2,750
桜	曾於市	15.4%	38	38	0	0	0	0	0	0	0	0	0	0	0
		26.7%	20,625	20,625	0	0	0	0	0	0	0	0	0	0	0
桜	霧島市	0.0%	0	0	0	0	0	0	0	0	0	0	0	0	0
		0.0%	0	0	0	0	0	0	0	0	0	0	0	0	0
桜	鹿児島 県内	0.0%	0	0	0	0	0	0	0	0	0	0	0	0	0
		0.0%	0	0	0	0	0	0	0	0	0	0	0	0	0
桜	熊本	58.9%	145	60	0	0	0	0	0	0	0	0	0	0	85
		37.2%	28,655	5,280	0	0	0	0	0	0	0	0	0	0	23,375
桜	大分	0.0%	0	0	0	0	0	0	0	0	0	0	0	0	0
		0.0%	0	0	0	0	0	0	0	0	0	0	0	0	0
桜	福岡	14.2%	35	35	0	0	0	0	0	0	0	0	0	0	0
		15.7%	12,100	12,100	0	0	0	0	0	0	0	0	0	0	0
桜	佐賀	0.0%	0	0	0	0	0	0	0	0	0	0	0	0	0
		0.0%	0	0	0	0	0	0	0	0	0	0	0	0	0
桜	長崎	0.0%	0	0	0	0	0	0	0	0	0	0	0	0	0
		0.0%	0	0	0	0	0	0	0	0	0	0	0	0	0
桜	沖縄	0.0%	0	0	0	0	0	0	0	0	0	0	0	0	0
		0.0%	0	0	0	0	0	0	0	0	0	0	0	0	0
桜	その他 県外	0.0%	0	0	0	0	0	0	0	0	0	0	0	0	0
		0.0%	0	0	0	0	0	0	0	0	0	0	0	0	0

上段:数量:本
下段:金額:円

枝物

品目名	産地名	産地別割合	合計	4月	5月	6月	7月	8月	9月	10月	11月	12月	1月	2月	3月
合計		100.0%	32,300	3,300	3,270	5,679	4,227	2,623	2,882	1,306	1,330	2,762	852	1,320	2,749
		100.0%	4,273,995	372,790	395,010	580,360	450,901	390,170	459,085	211,750	213,400	428,230	132,000	209,154	431,145
単価			132	113	121	102	107	149	159	162	160	155	155	158	157
前年 対比			54.7%	151.0%	84.1%	156.1%	83.1%	40.1%	41.4%	27.6%	28.4%	53.6%	18.6%	28.7%	38.9%
			61.7%	141.2%	93.6%	149.5%	87.9%	52.0%	58.9%	40.7%	41.3%	46.5%	26.2%	41.1%	51.3%
市内		0.4%	125	0	0	15	20	20	0	0	0	50	20	0	0
		0.2%	8,030	0	0	2,475	1,100	275	0	0	0	3,300	880	0	0
三股町		0.3%	96	0	0	0	36	10	0	0	0	30	0	0	20
		0.1%	4,246	0	0	0	616	1,100	0	0	0	1,430	0	0	1,100
西諸 県郡		4.6%	1,490	20	140	0	0	0	50	120	40	150	120	40	810
		5.4%	232,540	3,300	24,090	0	0	0	8,250	19,800	5,280	21,340	19,140	5,280	126,060
県内		0.0%	0	0	0	0	0	0	0	0	0	0	0	0	0
		0.0%	0	0	0	0	0	0	0	0	0	0	0	0	0
曾於市		38.8%	12,519	1,620	1,770	3,374	2,371	303	652	426	500	302	222	360	619
		34.3%	1,464,914	163,240	194,920	333,410	246,565	40,425	102,135	72,050	83,270	39,710	36,630	57,574	94,985
霧島市		0.0%	0	0	0	0	0	0	0	0	0	0	0	0	0
		0.0%	0	0	0	0	0	0	0	0	0	0	0	0	0
鹿児島 県内		54.7%	17,670	1,660	1,360	1,890	1,800	2,290	2,180	760	790	2,230	490	920	1,300
		59.7%	2,552,440	206,250	176,000	232,650	202,620	348,370	348,700	119,900	124,850	362,450	75,350	146,300	209,000
熊本		0.0%	0	0	0	0	0	0	0	0	0	0	0	0	0
		0.0%	0	0	0	0	0	0	0	0	0	0	0	0	0
大分		0.0%	0	0	0	0	0	0	0	0	0	0	0	0	0
		0.0%	0	0	0	0	0	0	0	0	0	0	0	0	0
福岡		0.0%	0	0	0	0	0	0	0	0	0	0	0	0	0
		0.0%	0	0	0	0	0	0	0	0	0	0	0	0	0
佐賀		0.0%	0	0	0	0	0	0	0	0	0	0	0	0	0
		0.0%	0	0	0	0	0	0	0	0	0	0	0	0	0
長崎		0.0%	0	0	0	0	0	0	0	0	0	0	0	0	0
		0.0%	0	0	0	0	0	0	0	0	0	0	0	0	0
沖縄		0.0%	0	0	0	0	0	0	0	0	0	0	0	0	0
		0.0%	0	0	0	0	0	0	0	0	0	0	0	0	0
その他 県外		1.2%	400	0	0	400	0	0	0	0	0	0	0	0	0
		0.3%	11,825	0	0	11,825	0	0	0	0	0	0	0	0	0

シ
バ

上段:数量:本
下段:金額:円

枝物

品目名	産地名	産地別割合	合計	4月	5月	6月	7月	8月	9月	10月	11月	12月	1月	2月	3月
合計		100.0%	42,378	2,560	2,755	3,505	4,679	5,589	3,025	4,027	2,870	4,718	2,050	2,670	3,930
		100.0%	8,441,488	516,120	492,580	493,680	866,965	966,383	740,245	867,020	619,245	974,875	473,825	614,900	815,650
単価			199	202	179	141	185	173	245	215	216	207	231	230	208
前年 対比			91.5%	73.1%	81.6%	108.0%	96.9%	108.9%	77.2%	118.1%	78.7%	88.6%	52.0%	89.6%	130.6%
			103.6%	86.5%	89.7%	94.8%	111.1%	117.8%	97.8%	114.5%	87.7%	104.7%	74.4%	117.1%	144.3%
市内		2.5%	1,044	0	0	20	168	449	230	117	0	20	40	0	0
		2.2%	184,558	0	0	2,200	25,080	85,448	37,620	24,200	0	7,150	2,860	0	0
三股町		0.0%	0	0	0	0	0	0	0	0	0	0	0	0	0
		0.0%	0	0	0	0	0	0	0	0	0	0	0	0	0
西諸 県郡		0.0%	0	0	0	0	0	0	0	0	0	0	0	0	0
		0.0%	0	0	0	0	0	0	0	0	0	0	0	0	0
県内		0.0%	18	0	0	0	0	0	0	0	0	18	0	0	0
		0.1%	7,920	0	0	0	0	0	0	0	0	7,920	0	0	0
曾於市		55.2%	23,401	1,840	1,665	1,335	2,711	1,810	1,950	2,220	1,760	2,850	1,460	1,770	2,030
		76.0%	6,416,135	406,120	395,670	316,030	626,560	536,250	576,950	655,600	510,785	816,530	431,750	524,700	619,190
霧島市		0.0%	0	0	0	0	0	0	0	0	0	0	0	0	0
		0.0%	0	0	0	0	0	0	0	0	0	0	0	0	0
鹿児島 県内		3.5%	1,475	170	40	0	200	430	195	140	100	0	0	0	200
		5.6%	476,850	56,925	13,860	0	72,600	143,550	64,075	44,220	27,060	0	0	0	54,560
熊本		0.1%	40	0	0	0	0	0	0	0	10	30	0	0	0
		0.1%	12,100	0	0	0	0	0	0	0	3,850	8,250	0	0	0
大分		0.0%	0	0	0	0	0	0	0	0	0	0	0	0	0
		0.0%	0	0	0	0	0	0	0	0	0	0	0	0	0
福岡		33.4%	14,150	550	900	2,000	1,600	2,000	500	1,600	1,000	1,200	400	900	1,500
		14.9%	1,261,700	53,075	78,100	173,800	142,725	173,800	46,750	147,950	77,550	107,800	39,050	90,200	130,900
佐賀		0.0%	0	0	0	0	0	0	0	0	0	0	0	0	0
		0.0%	0	0	0	0	0	0	0	0	0	0	0	0	0
長崎		0.0%	0	0	0	0	0	0	0	0	0	0	0	0	0
		0.0%	0	0	0	0	0	0	0	0	0	0	0	0	0
沖縄		0.0%	0	0	0	0	0	0	0	0	0	0	0	0	0
		0.0%	0	0	0	0	0	0	0	0	0	0	0	0	0
その他 県外		5.3%	2,250	0	150	150	0	900	150	-50	0	600	150	0	200
		1.0%	82,225	0	4,950	1,650	0	27,335	14,850	-4,950	0	27,225	165	0	11,000

神

上段:数量:本
下段:金額:円

枝物

品目名	産地名	産地別割合	合計	4月	5月	6月	7月	8月	9月	10月	11月	12月	1月	2月	3月
合計		100.0%	456,705	10,299	19,642	27,613	27,517	29,547	30,076	29,105	26,561	190,202	12,922	28,013	25,208
		100.0%	42,035,522	722,788	1,659,911	2,359,759	2,045,021	2,601,038	2,592,227	2,362,669	2,327,694	20,215,734	915,228	1,879,103	2,354,352
単価			92	70	85	85	74	88	86	81	88	106	71	67	93
前年 対比			99.5%	45.9%	73.9%	125.2%	84.2%	111.2%	139.4%	123.9%	116.3%	95.7%	72.2%	111.0%	134.7%
			107.0%	43.7%	82.9%	156.6%	100.6%	128.1%	121.1%	135.7%	123.2%	104.6%	61.4%	97.2%	152.3%
市内		1.1%	4,948	1	745	730	70	1,300	353	260	28	702	54	628	77
		0.7%	277,805	2,200	33,495	26,895	2,783	86,350	33,374	7,260	4,356	48,290	2,772	22,660	7,370
三股町		0.0%	145	0	0	16	0	0	0	0	0	116	0	0	13
		0.0%	6,314	0	0	176	0	0	0	0	0	5,599	0	0	539
西諸 県郡		1.0%	4,636	0	7	0	0	0	14	150	0	4,465	0	0	0
		0.3%	119,152	0	792	0	0	0	3,135	4,950	0	110,275	0	0	0
県内		1.8%	8,391	0	1,320	200	120	550	0	0	0	2,426	0	2,975	800
		1.2%	514,140	0	65,615	7,975	5,500	48,290	0	0	0	173,030	0	140,250	73,480
曾於市		6.2%	28,275	803	2,875	3,115	2,342	3,830	4,510	1,820	1,864	2,892	1,294	750	2,180
		6.5%	2,725,140	106,964	296,846	286,770	214,610	470,140	469,700	107,932	163,240	281,105	75,988	57,860	193,985
霧島市		0.3%	1,440	0	0	0	430	350	600	0	0	60	0	0	0
		0.3%	109,120	0	0	0	24,420	36,300	38,500	0	0	9,900	0	0	0
鹿児島 県内		1.4%	6,586	100	0	116	60	2,460	180	70	240	3,070	0	60	230
		1.8%	759,440	15,620	0	29,920	12,760	192,060	32,010	15,840	52,030	334,070	0	12,320	62,810
熊本		22.1%	100,717	2,927	7,839	11,425	11,675	7,685	10,149	10,704	8,701	13,192	4,720	7,180	4,520
		21.1%	8,880,828	236,082	648,747	757,543	829,785	735,185	895,928	919,666	859,650	1,738,990	345,703	464,695	448,855
大分		0.0%	0	0	0	0	0	0	0	0	0	0	0	0	0
		0.0%	0	0	0	0	0	0	0	0	0	0	0	0	0
福岡		12.4%	56,660	4,325	4,668	7,535	5,094	5,854	3,295	3,408	1,900	7,610	885	4,335	7,751
		12.1%	5,104,110	238,205	363,143	807,521	453,398	462,253	274,725	336,072	169,675	639,540	135,740	455,125	768,713
佐賀		0.3%	1,531	0	108	660	630	50	0	83	0	0	0	0	0
		0.5%	219,791	0	15,323	112,860	67,760	14,025	0	9,823	0	0	0	0	0
長崎		0.0%	0	0	0	0	0	0	0	0	0	0	0	0	0
		0.0%	0	0	0	0	0	0	0	0	0	0	0	0	0
沖縄		0.0%	30	30	0	0	0	0	0	0	0	0	0	0	0
		0.0%	1,650	1,650	0	0	0	0	0	0	0	0	0	0	0
その他 県外		53.3%	243,346	2,113	2,080	3,816	7,096	7,468	10,975	12,610	13,828	155,669	5,969	12,085	9,637
		55.5%	23,318,032	122,067	235,950	330,099	434,005	556,435	844,855	961,126	1,078,743	16,874,935	355,025	726,193	798,600

その他枝物

上段:数量:本
下段:金額:円

鉢物

品目名	産地名	産地別割合	合計	4月	5月	6月	7月	8月	9月	10月	11月	12月	1月	2月	3月
合計		100.0%	244,466	37,764	31,408	14,767	13,505	6,650	11,491	21,934	22,590	22,965	11,260	20,114	30,018
		100.0%	190,930,601	21,839,464	17,625,035	9,041,631	12,082,393	9,351,573	9,337,478	15,045,622	17,984,807	27,362,000	8,638,936	17,563,284	25,058,379
単価			781	578	561	612	895	1,406	813	686	796	1,191	767	873	835
前年 対比			92.0%	132.4%	73.1%	85.0%	96.0%	56.2%	67.8%	95.4%	92.4%	92.2%	83.0%	106.8%	102.2%
			101.9%	125.6%	71.1%	82.2%	116.6%	77.4%	77.2%	113.3%	108.9%	109.4%	80.2%	106.8%	142.5%
市内		1.5%	3,592	337	207	855	457	88	45	321	243	21	95	593	330
		0.5%	908,347	88,385	52,408	183,234	86,033	31,240	17,050	64,526	93,104	17,600	20,350	148,434	105,983
三股町		0.0%	20	11	0	0	0	0	0	0	0	0	0	0	9
		0.0%	5,775	1,815	0	0	0	0	0	0	0	0	0	0	3,960
西諸 県郡		3.8%	9,244	1,766	2,058	390	118	120	0	1,412	770	382	161	896	1,171
		1.4%	2,743,222	401,300	634,156	109,406	21,758	19,800	0	395,718	340,087	140,360	54,428	271,564	354,646
県内		11.6%	28,452	4,380	5,258	1,574	1,742	1,074	707	1,886	2,187	1,591	1,424	3,256	3,373
		27.0%	51,574,892	5,063,905	4,171,998	2,780,899	3,804,526	3,039,421	3,107,610	4,491,608	3,311,627	4,484,260	2,482,568	7,811,760	7,024,710
曾於市		0.5%	1,101	23	0	0	0	0	0	161	62	830	0	0	25
		0.6%	1,090,734	31,240	0	0	0	0	0	7,249	51,062	991,063	0	0	10,120
霧島市		0.0%	72	62	0	0	0	0	0	0	0	0	0	4	6
		0.0%	20,625	11,715	0	0	0	0	0	0	0	0	0	3,960	4,950
鹿児島 県内		10.1%	24,660	4,581	3,341	1,007	1,508	477	350	1,698	1,545	2,445	842	2,433	4,433
		9.1%	17,330,419	1,973,598	1,539,076	1,217,612	1,111,380	407,429	641,179	1,356,476	1,049,433	2,763,662	751,905	1,548,014	2,970,656
熊本		12.4%	30,328	4,021	3,719	939	1,703	1,293	1,616	2,884	3,228	4,664	1,400	1,579	3,282
		23.0%	43,993,854	5,563,327	3,404,165	1,271,683	3,107,788	3,036,022	1,651,151	3,178,588	4,773,758	8,010,591	2,477,651	2,181,564	5,337,569
大分		2.2%	5,416	717	718	263	456	0	333	353	555	453	702	349	517
		1.0%	1,860,920	246,164	254,524	67,650	92,312	0	166,353	143,341	235,186	193,254	211,717	84,255	166,166
福岡		21.3%	51,996	9,941	7,341	3,346	3,293	1,247	2,094	4,509	2,584	4,508	2,274	4,303	6,556
		16.5%	31,469,189	4,413,662	3,682,561	1,251,586	1,622,847	688,545	951,852	2,210,768	2,518,023	6,926,484	986,332	2,446,330	3,770,201
佐賀		10.8%	26,513	3,765	2,769	1,138	1,408	797	1,725	1,700	5,509	3,079	754	1,184	2,685
		8.3%	15,817,148	1,520,240	1,869,339	432,388	1,079,584	1,298,418	759,198	626,273	3,477,965	1,881,556	208,864	709,148	1,954,176
長崎		0.0%	0	0	0	0	0	0	0	0	0	0	0	0	0
		0.0%	0	0	0	0	0	0	0	0	0	0	0	0	0
沖縄		0.0%	0	0	0	0	0	0	0	0	0	0	0	0	0
		0.0%	0	0	0	0	0	0	0	0	0	0	0	0	0
その他 県外		25.8%	63,072	8,160	5,997	5,255	2,820	1,554	4,621	7,010	5,907	4,992	3,608	5,517	7,631
		12.6%	24,115,478	2,524,114	2,016,809	1,727,174	1,156,166	830,698	2,043,085	2,571,075	2,134,563	1,953,171	1,445,122	2,358,257	3,355,244

鉢物合計

上段:数量:本
下段:金額:円

鉢物

品目名	産地名	産地別割合	合計	4月	5月	6月	7月	8月	9月	10月	11月	12月	1月	2月	3月
合計		100.0%	4,661	418	0	0	0	0	111	0	1,020	878	357	667	1,210
		100.0%	1,084,127	92,730	0	0	0	0	31,680	0	217,113	167,944	70,098	176,193	328,371
単価			233	222	0	0	0	0	285	0	213	191	196	264	271
前年 対比			168.9%	131.4%	0.0%	0.0%	0.0%	0.0%	46.4%	0.0%	0.0%	119.8%	76.1%	0.0%	183.1%
			193.5%	132.7%	0.0%	0.0%	0.0%	0.0%	55.7%	0.0%	0.0%	110.7%	92.4%	0.0%	251.0%
市内		0.0%	0	0	0	0	0	0	0	0	0	0	0	0	0
		0.0%	0	0	0	0	0	0	0	0	0	0	0	0	0
三股町		0.0%	0	0	0	0	0	0	0	0	0	0	0	0	0
		0.0%	0	0	0	0	0	0	0	0	0	0	0	0	0
西諸 県郡		0.0%	0	0	0	0	0	0	0	0	0	0	0	0	0
		0.0%	0	0	0	0	0	0	0	0	0	0	0	0	0
県内		0.0%	0	0	0	0	0	0	0	0	0	0	0	0	0
		0.0%	0	0	0	0	0	0	0	0	0	0	0	0	0
曾於市		0.0%	0	0	0	0	0	0	0	0	0	0	0	0	0
		0.0%	0	0	0	0	0	0	0	0	0	0	0	0	0
霧島市		0.0%	0	0	0	0	0	0	0	0	0	0	0	0	0
		0.0%	0	0	0	0	0	0	0	0	0	0	0	0	0
鹿児島 県内		0.0%	0	0	0	0	0	0	0	0	0	0	0	0	0
		0.0%	0	0	0	0	0	0	0	0	0	0	0	0	0
熊本		0.0%	0	0	0	0	0	0	0	0	0	0	0	0	0
		0.0%	0	0	0	0	0	0	0	0	0	0	0	0	0
大分		0.0%	0	0	0	0	0	0	0	0	0	0	0	0	0
		0.0%	0	0	0	0	0	0	0	0	0	0	0	0	0
福岡		78.3%	3,650	372	0	0	0	0	111	0	835	824	335	535	638
		73.9%	801,043	83,094	0	0	0	0	31,680	0	164,082	159,958	61,749	132,028	168,454
佐賀		0.0%	0	0	0	0	0	0	0	0	0	0	0	0	0
		0.0%	0	0	0	0	0	0	0	0	0	0	0	0	0
長崎		0.0%	0	0	0	0	0	0	0	0	0	0	0	0	0
		0.0%	0	0	0	0	0	0	0	0	0	0	0	0	0
沖縄		0.0%	0	0	0	0	0	0	0	0	0	0	0	0	0
		0.0%	0	0	0	0	0	0	0	0	0	0	0	0	0
その他 県外		21.7%	1,011	46	0	0	0	0	0	0	185	54	22	132	572
		26.1%	283,084	9,636	0	0	0	0	0	0	53,031	7,986	8,349	44,165	159,917

アザレア

上段:数量:本
下段:金額:円

鉢物

品目名	産地名	産地別割合	合計	4月	5月	6月	7月	8月	9月	10月	11月	12月	1月	2月	3月
合計		100.0%	3,779	68	0	0	0	0	0	0	0	0	997	0	2,714
		100.0%	1,236,697	15,543	0	0	0	0	0	0	0	0	360,580	0	860,574
単価			327	229	0	0	0	0	0	0	0	0	362	0	317
前年 対比			87.5%	63.0%	0.0%	0.0%	0.0%	0.0%	0.0%	0.0%	0.0%	0.0%	101.4%	0.0%	84.0%
			115.5%	57.0%	0.0%	0.0%	0.0%	0.0%	0.0%	0.0%	0.0%	0.0%	138.4%	0.0%	109.9%
市内		0.0%	0	0	0	0	0	0	0	0	0	0	0	0	0
		0.0%	0	0	0	0	0	0	0	0	0	0	0	0	0
三股町		0.6%	24	24	0	0	0	0	0	0	0	0	0	0	0
		0.6%	7,920	7,920	0	0	0	0	0	0	0	0	0	0	0
西諸 県郡		3.9%	149	0	0	0	0	0	0	0	0	0	45	0	104
		3.8%	46,805	0	0	0	0	0	0	0	0	0	10,780	0	36,025
県内		5.1%	192	0	0	0	0	0	0	0	0	0	192	0	0
		5.0%	62,216	0	0	0	0	0	0	0	0	0	62,216	0	0
曾於市		0.0%	0	0	0	0	0	0	0	0	0	0	0	0	0
		0.0%	0	0	0	0	0	0	0	0	0	0	0	0	0
霧島市		0.0%	0	0	0	0	0	0	0	0	0	0	0	0	0
		0.0%	0	0	0	0	0	0	0	0	0	0	0	0	0
鹿児島 県内		9.8%	372	0	0	0	0	0	0	0	0	0	0	0	372
		10.1%	124,938	0	0	0	0	0	0	0	0	0	0	0	124,938
熊本		39.7%	1,500	0	0	0	0	0	0	0	0	0	360	0	1,140
		38.0%	469,546	0	0	0	0	0	0	0	0	0	99,198	0	370,348
大分		11.7%	442	0	0	0	0	0	0	0	0	0	40	0	402
		10.8%	133,947	0	0	0	0	0	0	0	0	0	9,240	0	124,707
福岡		10.2%	384	0	0	0	0	0	0	0	0	0	0	0	384
		7.7%	95,546	0	0	0	0	0	0	0	0	0	0	0	95,546
佐賀		1.1%	40	0	0	0	0	0	0	0	0	0	0	0	40
		2.1%	25,850	0	0	0	0	0	0	0	0	0	0	0	25,850
長崎		0.0%	0	0	0	0	0	0	0	0	0	0	0	0	0
		0.0%	0	0	0	0	0	0	0	0	0	0	0	0	0
沖縄		0.0%	0	0	0	0	0	0	0	0	0	0	0	0	0
		0.0%	0	0	0	0	0	0	0	0	0	0	0	0	0
その他 県外		17.9%	676	44	0	0	0	0	0	0	0	0	360	0	272
		21.8%	269,929	7,623	0	0	0	0	0	0	0	0	179,146	0	83,160

サイネリア

上段:数量:本
下段:金額:円

鉢物

品目名	産地名	産地別割合	合計	4月	5月	6月	7月	8月	9月	10月	11月	12月	1月	2月	3月
合計		100.0%	15,247	0	0	0	0	0	0	1,109	4,754	9,037	347	0	0
		100.0%	13,178,281	0	0	0	0	0	0	505,142	3,515,144	9,056,410	101,585	0	0
単価			864	0	0	0	0	0	0	455	739	1,002	293	0	0
前年 対比			93.6%	0.0%	0.0%	0.0%	0.0%	0.0%	0.0%	88.4%	84.8%	98.6%	138.8%	0.0%	0.0%
			104.3%	0.0%	0.0%	0.0%	0.0%	0.0%	0.0%	87.0%	93.5%	110.5%	120.4%	0.0%	0.0%
市内		0.0%	0	0	0	0	0	0	0	0	0	0	0	0	0
		0.0%	0	0	0	0	0	0	0	0	0	0	0	0	0
三股町		0.0%	0	0	0	0	0	0	0	0	0	0	0	0	0
		0.0%	0	0	0	0	0	0	0	0	0	0	0	0	0
西諸 県郡		0.0%	0	0	0	0	0	0	0	0	0	0	0	0	0
		0.0%	0	0	0	0	0	0	0	0	0	0	0	0	0
県内		0.0%	0	0	0	0	0	0	0	0	0	0	0	0	0
		0.0%	0	0	0	0	0	0	0	0	0	0	0	0	0
曾於市		0.0%	0	0	0	0	0	0	0	0	0	0	0	0	0
		0.0%	0	0	0	0	0	0	0	0	0	0	0	0	0
霧島市		0.0%	0	0	0	0	0	0	0	0	0	0	0	0	0
		0.0%	0	0	0	0	0	0	0	0	0	0	0	0	0
鹿児島 県内		18.8%	2,871	0	0	0	0	0	0	0	654	2,069	148	0	0
		17.9%	2,357,916	0	0	0	0	0	0	0	564,586	1,751,090	42,240	0	0
熊本		30.8%	4,699	0	0	0	0	0	0	440	1,868	2,391	0	0	0
		22.0%	2,904,649	0	0	0	0	0	0	170,808	1,015,916	1,717,925	0	0	0
大分		5.9%	897	0	0	0	0	0	0	120	467	310	0	0	0
		3.2%	427,812	0	0	0	0	0	0	73,832	200,294	153,687	0	0	0
福岡		17.2%	2,620	0	0	0	0	0	0	95	223	2,133	169	0	0
		35.4%	4,660,832	0	0	0	0	0	0	51,150	504,350	4,051,267	54,065	0	0
佐賀		24.1%	3,669	0	0	0	0	0	0	394	1,482	1,793	0	0	0
		19.9%	2,616,147	0	0	0	0	0	0	184,712	1,210,638	1,220,797	0	0	0
長崎		0.0%	0	0	0	0	0	0	0	0	0	0	0	0	0
		0.0%	0	0	0	0	0	0	0	0	0	0	0	0	0
沖縄		0.0%	0	0	0	0	0	0	0	0	0	0	0	0	0
		0.0%	0	0	0	0	0	0	0	0	0	0	0	0	0
その他 県外		3.2%	491	0	0	0	0	0	0	60	60	341	30	0	0
		1.6%	210,925	0	0	0	0	0	0	24,640	19,360	161,645	5,280	0	0

シクラメン

上段:数量:本
下段:金額:円

鉢物

品目名	産地名	産地別割合	合計	4月	5月	6月	7月	8月	9月	10月	11月	12月	1月	2月	3月
合計		100.0%	3,988	0	0	0	0	0	975	1,126	946	941	0	0	0
		100.0%	2,140,721	0	0	0	0	0	617,023	585,222	485,678	452,799	0	0	0
単価			537	0	0	0	0	0	633	520	513	481	0	0	0
前年 対比			89.2%	0.0%	0.0%	0.0%	0.0%	0.0%	90.6%	177.0%	59.8%	89.7%	0.0%	0.0%	0.0%
			92.1%	0.0%	0.0%	0.0%	0.0%	0.0%	98.3%	146.2%	63.6%	91.1%	0.0%	0.0%	0.0%
市内		0.0%	0	0	0	0	0	0	0	0	0	0	0	0	0
		0.0%	0	0	0	0	0	0	0	0	0	0	0	0	0
三股町		0.0%	0	0	0	0	0	0	0	0	0	0	0	0	0
		0.0%	0	0	0	0	0	0	0	0	0	0	0	0	0
西諸 県郡		0.0%	0	0	0	0	0	0	0	0	0	0	0	0	0
		0.0%	0	0	0	0	0	0	0	0	0	0	0	0	0
県内		0.4%	17	0	0	0	0	0	0	0	17	0	0	0	0
		0.2%	5,060	0	0	0	0	0	0	0	5,060	0	0	0	0
曾於市		0.0%	0	0	0	0	0	0	0	0	0	0	0	0	0
		0.0%	0	0	0	0	0	0	0	0	0	0	0	0	0
霧島市		0.0%	0	0	0	0	0	0	0	0	0	0	0	0	0
		0.0%	0	0	0	0	0	0	0	0	0	0	0	0	0
鹿児島 県内		0.0%	0	0	0	0	0	0	0	0	0	0	0	0	0
		0.0%	0	0	0	0	0	0	0	0	0	0	0	0	0
熊本		0.0%	0	0	0	0	0	0	0	0	0	0	0	0	0
		0.0%	0	0	0	0	0	0	0	0	0	0	0	0	0
大分		0.0%	0	0	0	0	0	0	0	0	0	0	0	0	0
		0.0%	0	0	0	0	0	0	0	0	0	0	0	0	0
福岡		2.1%	82	0	0	0	0	0	0	82	0	0	0	0	0
		2.3%	50,061	0	0	0	0	0	0	50,061	0	0	0	0	0
佐賀		0.0%	0	0	0	0	0	0	0	0	0	0	0	0	0
		0.0%	0	0	0	0	0	0	0	0	0	0	0	0	0
長崎		0.0%	0	0	0	0	0	0	0	0	0	0	0	0	0
		0.0%	0	0	0	0	0	0	0	0	0	0	0	0	0
沖縄		0.0%	0	0	0	0	0	0	0	0	0	0	0	0	0
		0.0%	0	0	0	0	0	0	0	0	0	0	0	0	0
その他 県外		97.5%	3,889	0	0	0	0	0	975	1,044	929	941	0	0	0
		97.4%	2,085,600	0	0	0	0	0	617,023	535,161	480,618	452,799	0	0	0

シヤコバサボテン

上段:数量:本
下段:金額:円

鉢物

品目名	産地名	産地別割合	合計	4月	5月	6月	7月	8月	9月	10月	11月	12月	1月	2月	3月
シ ン ゴ ユ ー ム	合計	85.5%	2,554	1	0	0	0	0	0	7	551	1,340	374	123	158
		100.0%	7,464,578	1,100	0	0	0	0	0	27,390	1,885,488	4,307,105	736,560	306,845	200,090
	単価		2,923	1,100	0	0	0	0	0	3,913	3,422	3,214	1,969	2,495	1,266
	前年 対比	99.0%	6.7%	0.0%	0.0%	0.0%	0.0%	0.0%	0.0%	6.2%	92.6%	103.3%	101.6%	86.6%	752.4%
		105.8%	7.3%	0.0%	0.0%	0.0%	0.0%	0.0%	0.0%	10.9%	115.2%	110.0%	103.0%	73.4%	327.7%
	市内	0.0%	0	0	0	0	0	0	0	0	0	0	0	0	0
		0.0%	0	0	0	0	0	0	0	0	0	0	0	0	0
	三股町	0.0%	0	0	0	0	0	0	0	0	0	0	0	0	0
		0.0%	0	0	0	0	0	0	0	0	0	0	0	0	0
	西諸 県郡	0.0%	0	0	0	0	0	0	0	0	0	0	0	0	0
		0.0%	0	0	0	0	0	0	0	0	0	0	0	0	0
	県内	35.8%	914	0	0	0	0	0	0	7	215	633	55	2	2
		38.0%	2,836,504	0	0	0	0	0	0	27,390	719,708	1,978,306	101,200	5,500	4,400
	曾於市	0.2%	6	1	0	0	0	0	0	0	0	0	0	0	5
		0.1%	4,840	1,100	0	0	0	0	0	0	0	0	0	0	3,740
	霧島市	0.0%	0	0	0	0	0	0	0	0	0	0	0	0	0
		0.0%	0	0	0	0	0	0	0	0	0	0	0	0	0
	鹿児島 県内	0.0%	0	0	0	0	0	0	0	0	0	0	0	0	0
		0.0%	0	0	0	0	0	0	0	0	0	0	0	0	0
	熊本	1.9%	49	0	0	0	0	0	0	0	0	0	0	36	13
2.0%		148,940	0	0	0	0	0	0	0	0	0	0	111,980	36,960	
大分	0.0%	0	0	0	0	0	0	0	0	0	0	0	0	0	
	0.0%	0	0	0	0	0	0	0	0	0	0	0	0	0	
福岡	46.9%	1,199	0	0	0	0	0	0	0	336	653	133	77	0	
	52.5%	3,918,079	0	0	0	0	0	0	0	1,165,780	2,230,899	308,990	212,410	0	
佐賀	0.0%	0	0	0	0	0	0	0	0	0	0	0	0	0	
	0.0%	0	0	0	0	0	0	0	0	0	0	0	0	0	
長崎	0.0%	0	0	0	0	0	0	0	0	0	0	0	0	0	
	0.0%	0	0	0	0	0	0	0	0	0	0	0	0	0	
沖縄	0.0%	0	0	0	0	0	0	0	0	0	0	0	0	0	
	0.0%	0	0	0	0	0	0	0	0	0	0	0	0	0	
その他 県外	0.7%	386	0	0	0	0	0	0	0	0	54	150	31	151	
	7.5%	556,215	0	0	0	0	0	0	0	0	97,900	214,390	51,975	191,950	

上段:数量:本
下段:金額:円

鉢物

品目名	産地名	産地別割合	合計	4月	5月	6月	7月	8月	9月	10月	11月	12月	1月	2月	3月
合計		100.0%	6,368	1,692	534	72	472	40	0	275	583	156	317	781	1,446
		100.0%	2,006,906	421,410	131,340	28,028	167,508	8,976	0	99,990	169,378	38,412	124,905	301,758	515,202
単価			315	249	246	389	355	224	0	364	291	246	394	386	356
前年 対比			120.8%	123.8%	84.2%	37.9%	166.8%	0.0%	0.0%	85.9%	269.9%	134.5%	288.2%	83.6%	131.1%
			125.7%	114.1%	87.2%	51.8%	244.3%	0.0%	0.0%	115.4%	263.7%	104.3%	292.7%	83.8%	141.6%
市内		0.0%	0	0	0	0	0	0	0	0	0	0	0	0	0
		0.0%	0	0	0	0	0	0	0	0	0	0	0	0	0
三股町		0.0%	0	0	0	0	0	0	0	0	0	0	0	0	0
		0.0%	0	0	0	0	0	0	0	0	0	0	0	0	0
西諸 県郡		11.0%	702	24	6	0	0	0	0	224	176	96	8	0	168
		13.2%	264,484	6,600	1,980	0	0	0	0	81,840	69,432	31,152	3,520	0	69,960
県内		9.5%	608	136	120	72	176	40	0	0	40	0	24	0	0
		9.5%	190,916	42,768	39,600	28,028	53,504	8,976	0	0	6,600	0	11,440	0	0
曾於市		0.0%	0	0	0	0	0	0	0	0	0	0	0	0	0
		0.0%	0	0	0	0	0	0	0	0	0	0	0	0	0
霧島市		0.0%	0	0	0	0	0	0	0	0	0	0	0	0	0
		0.0%	0	0	0	0	0	0	0	0	0	0	0	0	0
鹿児島 県内		54.5%	3,469	1,120	0	0	296	0	0	0	240	0	136	643	1,034
		57.7%	1,157,327	276,353	0	0	114,004	0	0	0	53,064	0	65,560	261,553	386,793
熊本		11.4%	724	172	248	0	0	0	0	33	73	0	121	55	22
		8.9%	177,623	37,554	50,160	0	0	0	0	7,260	18,700	0	36,905	18,150	8,894
大分		0.8%	54	0	12	0	0	0	0	0	42	0	0	0	0
		0.9%	18,612	0	3,960	0	0	0	0	0	14,652	0	0	0	0
福岡		1.1%	72	42	0	0	0	0	0	0	0	0	22	0	8
		1.1%	22,220	13,860	0	0	0	0	0	0	0	0	4,840	0	3,520
佐賀		2.6%	165	0	0	0	0	0	0	0	0	0	0	75	90
		2.1%	41,250	0	0	0	0	0	0	0	0	0	0	18,975	22,275
長崎		0.0%	0	0	0	0	0	0	0	0	0	0	0	0	0
		0.0%	0	0	0	0	0	0	0	0	0	0	0	0	0
沖縄		0.0%	0	0	0	0	0	0	0	0	0	0	0	0	0
		0.0%	0	0	0	0	0	0	0	0	0	0	0	0	0
その他 県外		9.0%	574	198	148	0	0	0	0	18	12	60	6	8	124
		6.7%	134,475	44,275	35,640	0	0	0	0	10,890	6,930	7,260	2,640	3,080	23,760

ゼラニウム

上段:数量:本
下段:金額:円

鉢物

品目名	産地名	産地別割合	合計	4月	5月	6月	7月	8月	9月	10月	11月	12月	1月	2月	3月
合計		100.0%	844	0	0	0	24	81	182	54	3	0	0	497	3
		100.0%	759,165	0	0	0	41,580	154,660	265,760	71,830	3,960	0	0	214,775	6,600
単価			899	0	0	0	1,733	1,909	1,460	1,330	1,320	0	0	432	2,200
前年 対比			98.5%	0.0%	0.0%	0.0%	22.0%	52.6%	57.2%	45.0%	300.0%	0.0%	0.0%	0.0%	0.0%
			85.4%	0.0%	0.0%	0.0%	36.7%	74.3%	84.4%	70.6%	60.0%	0.0%	0.0%	0.0%	0.0%
市内		0.0%	0	0	0	0	0	0	0	0	0	0	0	0	0
		0.0%	0	0	0	0	0	0	0	0	0	0	0	0	0
三股町		0.0%	0	0	0	0	0	0	0	0	0	0	0	0	0
		0.0%	0	0	0	0	0	0	0	0	0	0	0	0	0
西諸 県郡		0.0%	0	0	0	0	0	0	0	0	0	0	0	0	0
		0.0%	0	0	0	0	0	0	0	0	0	0	0	0	0
県内		0.0%	0	0	0	0	0	0	0	0	0	0	0	0	0
		0.0%	0	0	0	0	0	0	0	0	0	0	0	0	0
曾於市		0.0%	0	0	0	0	0	0	0	0	0	0	0	0	0
		0.0%	0	0	0	0	0	0	0	0	0	0	0	0	0
霧島市		0.0%	0	0	0	0	0	0	0	0	0	0	0	0	0
		0.0%	0	0	0	0	0	0	0	0	0	0	0	0	0
鹿児島 県内		0.0%	0	0	0	0	0	0	0	0	0	0	0	0	0
		0.0%	0	0	0	0	0	0	0	0	0	0	0	0	0
熊本		41.1%	347	0	0	0	24	81	182	54	3	0	0	0	3
		71.7%	544,390	0	0	0	41,580	154,660	265,760	71,830	3,960	0	0	0	6,600
大分		0.0%	0	0	0	0	0	0	0	0	0	0	0	0	0
		0.0%	0	0	0	0	0	0	0	0	0	0	0	0	0
福岡		7.1%	60	0	0	0	0	0	0	0	0	0	0	60	0
		3.7%	27,720	0	0	0	0	0	0	0	0	0	0	27,720	0
佐賀		0.0%	0	0	0	0	0	0	0	0	0	0	0	0	0
		0.0%	0	0	0	0	0	0	0	0	0	0	0	0	0
長崎		0.0%	0	0	0	0	0	0	0	0	0	0	0	0	0
		0.0%	0	0	0	0	0	0	0	0	0	0	0	0	0
沖縄		0.0%	0	0	0	0	0	0	0	0	0	0	0	0	0
		0.0%	0	0	0	0	0	0	0	0	0	0	0	0	0
その他 県外		51.8%	437	0	0	0	0	0	0	0	0	0	0	437	0
		24.6%	187,055	0	0	0	0	0	0	0	0	0	0	187,055	0

デンファール

上段:数量:本
下段:金額:円

鉢物

品目名	産地名	産地別割合	合計	4月	5月	6月	7月	8月	9月	10月	11月	12月	1月	2月	3月
合計		100.0%	573	0	87	395	91	0	0	0	0	0	0	0	0
		100.0%	117,784	0	35,640	72,046	10,098	0	0	0	0	0	0	0	0
単価			206	0	410	182	111	0	0	0	0	0	0	0	0
前年 対比		66.7%	0.0%	71.9%	598.5%	1137.5%	0.0%	0.0%	0.0%	0.0%	0.0%	0.0%	0.0%	0.0%	0.0%
		85.8%	0.0%	101.5%	758.1%	62.7%	0.0%	0.0%	0.0%	0.0%	0.0%	0.0%	0.0%	0.0%	0.0%
市内		81.0%	464	0	0	384	80	0	0	0	0	0	0	0	0
		66.7%	78,514	0	0	69,626	8,888	0	0	0	0	0	0	0	0
三股町		0.0%	0	0	0	0	0	0	0	0	0	0	0	0	0
		0.0%	0	0	0	0	0	0	0	0	0	0	0	0	0
西諸 県郡		0.0%	0	0	0	0	0	0	0	0	0	0	0	0	0
		0.0%	0	0	0	0	0	0	0	0	0	0	0	0	0
県内		10.5%	60	0	60	0	0	0	0	0	0	0	0	0	0
		8.4%	9,900	0	9,900	0	0	0	0	0	0	0	0	0	0
曾於市		0.0%	0	0	0	0	0	0	0	0	0	0	0	0	0
		0.0%	0	0	0	0	0	0	0	0	0	0	0	0	0
霧島市		0.0%	0	0	0	0	0	0	0	0	0	0	0	0	0
		0.0%	0	0	0	0	0	0	0	0	0	0	0	0	0
鹿児島 県内		3.8%	22	0	0	11	11	0	0	0	0	0	0	0	0
		3.1%	3,630	0	0	2,420	1,210	0	0	0	0	0	0	0	0
熊本		0.0%	0	0	0	0	0	0	0	0	0	0	0	0	0
		0.0%	0	0	0	0	0	0	0	0	0	0	0	0	0
大分		0.0%	0	0	0	0	0	0	0	0	0	0	0	0	0
		0.0%	0	0	0	0	0	0	0	0	0	0	0	0	0
福岡		0.0%	0	0	0	0	0	0	0	0	0	0	0	0	0
		0.0%	0	0	0	0	0	0	0	0	0	0	0	0	0
佐賀		0.0%	0	0	0	0	0	0	0	0	0	0	0	0	0
		0.0%	0	0	0	0	0	0	0	0	0	0	0	0	0
長崎		0.0%	0	0	0	0	0	0	0	0	0	0	0	0	0
		0.0%	0	0	0	0	0	0	0	0	0	0	0	0	0
沖縄		0.0%	0	0	0	0	0	0	0	0	0	0	0	0	0
		0.0%	0	0	0	0	0	0	0	0	0	0	0	0	0
その他 県外		4.7%	27	0	27	0	0	0	0	0	0	0	0	0	0
		21.9%	25,740	0	25,740	0	0	0	0	0	0	0	0	0	0

ブルー
ア

上段:数量:本
下段:金額:円

鉢物

品目名	産地名	産地別割合	合計	4月	5月	6月	7月	8月	9月	10月	11月	12月	1月	2月	3月	
ファレノプシス	合計	100.0%	15,626	2,404	1,497	917	1,416	1,329	849	1,281	987	1,683	810	883	1,570	
		100.0%	66,302,764	7,483,894	4,304,091	3,411,716	6,367,273	6,390,560	3,840,386	6,139,958	5,716,326	7,482,189	3,848,240	4,046,020	7,272,111	
	単価		4,243	3,113	2,875	3,721	4,497	4,809	4,523	4,793	5,792	4,446	4,751	4,582	4,632	
			94.4%	169.1%	70.6%	64.3%	107.0%	73.3%	62.7%	96.5%	96.6%	125.9%	78.9%	83.4%	119.2%	
	前年対比		98.3%	129.5%	58.6%	68.0%	118.5%	82.2%	72.4%	109.9%	114.2%	114.1%	93.4%	97.2%	133.3%	
			0.0%	4	0	0	0	0	0	0	0	2	0	2	0	0
	市内		0.0%	28,600	0	0	0	0	0	0	0	22,000	0	6,600	0	0
			0.0%	0	0	0	0	0	0	0	0	0	0	0	0	0
	三股町		0.0%	0	0	0	0	0	0	0	0	0	0	0	0	0
			0.0%	0	0	0	0	0	0	0	0	0	0	0	0	0
	西諸 県郡		0.0%	0	0	0	0	0	0	0	0	0	0	0	0	0
			0.0%	0	0	0	0	0	0	0	0	0	0	0	0	0
	県内		41.5%	6,478	890	581	567	584	481	578	718	351	319	347	412	650
			50.9%	33,775,280	3,411,100	2,230,910	2,484,680	3,374,250	2,772,000	3,068,780	4,204,200	2,135,210	2,186,140	1,985,280	2,449,700	3,473,030
	曾於市		0.0%	0	0	0	0	0	0	0	0	0	0	0	0	0
			0.0%	0	0	0	0	0	0	0	0	0	0	0	0	0
	霧島市		0.0%	0	0	0	0	0	0	0	0	0	0	0	0	0
			0.0%	0	0	0	0	0	0	0	0	0	0	0	0	0
	鹿児島 県内		0.2%	34	0	0	0	0	0	0	20	1	2	5	6	0
			0.4%	239,250	0	0	0	0	0	0	134,200	8,800	17,600	38,500	40,150	0
	熊本		54.2%	8,468	1,425	787	331	755	699	253	543	598	1,357	448	446	826
			41.8%	27,739,404	3,516,964	1,454,211	792,836	2,381,313	2,489,300	635,206	1,801,558	3,155,416	5,223,449	1,795,750	1,400,520	3,092,881
	大分		0.0%	0	0	0	0	0	0	0	0	0	0	0	0	0
			0.0%	0	0	0	0	0	0	0	0	0	0	0	0	0
	福岡		0.6%	89	20	45	1	5	0	9	0	0	1	8	0	0
			0.4%	240,350	64,680	89,650	4,400	19,910	0	33,000	0	0	6,600	22,110	0	0
	佐賀		3.5%	553	69	84	18	72	149	9	0	35	4	0	19	94
			6.5%	4,279,880	491,150	529,320	129,800	591,800	1,129,260	103,400	0	394,900	48,400	0	155,650	706,200
長崎		0.0%	0	0	0	0	0	0	0	0	0	0	0	0	0	
		0.0%	0	0	0	0	0	0	0	0	0	0	0	0	0	
沖縄		0.0%	0	0	0	0	0	0	0	0	0	0	0	0	0	
		0.0%	0	0	0	0	0	0	0	0	0	0	0	0	0	
その他 県外		0.0%	0	0	0	0	0	0	0	0	0	0	0	0	0	
		0.0%	0	0	0	0	0	0	0	0	0	0	0	0	0	

上段:数量:本
下段:金額:円

鉢物

品目名	産地名	産地別割合	合計	4月	5月	6月	7月	8月	9月	10月	11月	12月	1月	2月	3月
合計		100.0%	6,778	0	0	0	0	0	0	282	4,897	1,599	0	0	0
		100.0%	3,548,006	0	0	0	0	0	0	213,752	2,393,457	940,797	0	0	0
単価			523	0	0	0	0	0	0	758	489	588	0	0	0
前年 対比			67.1%	0.0%	0.0%	0.0%	0.0%	0.0%	0.0%	23.5%	94.4%	43.1%	0.0%	0.0%	0.0%
			91.0%	0.0%	0.0%	0.0%	0.0%	0.0%	0.0%	38.1%	122.8%	67.8%	0.0%	0.0%	0.0%
市内		0.0%	0	0	0	0	0	0	0	0	0	0	0	0	0
		0.0%	0	0	0	0	0	0	0	0	0	0	0	0	0
三股町		0.0%	0	0	0	0	0	0	0	0	0	0	0	0	0
		0.0%	0	0	0	0	0	0	0	0	0	0	0	0	0
西諸 県郡		7.8%	531	0	0	0	0	0	0	146	239	146	0	0	0
		10.0%	354,585	0	0	0	0	0	0	95,260	173,745	85,580	0	0	0
県内		20.7%	1,405	0	0	0	0	0	0	0	1,143	262	0	0	0
		9.9%	351,494	0	0	0	0	0	0	0	241,516	109,978	0	0	0
曾於市		0.7%	48	0	0	0	0	0	0	0	0	48	0	0	0
		0.5%	17,490	0	0	0	0	0	0	0	0	17,490	0	0	0
霧島市		0.0%	0	0	0	0	0	0	0	0	0	0	0	0	0
		0.0%	0	0	0	0	0	0	0	0	0	0	0	0	0
鹿児島 県内		0.0%	0	0	0	0	0	0	0	0	0	0	0	0	0
		0.0%	0	0	0	0	0	0	0	0	0	0	0	0	0
熊本		5.7%	384	0	0	0	0	0	0	52	245	87	0	0	0
		10.2%	360,426	0	0	0	0	0	0	47,036	219,890	93,500	0	0	0
大分		0.0%	0	0	0	0	0	0	0	0	0	0	0	0	0
		0.0%	0	0	0	0	0	0	0	0	0	0	0	0	0
福岡		0.5%	32	0	0	0	0	0	0	32	0	0	0	0	0
		0.5%	16,896	0	0	0	0	0	0	16,896	0	0	0	0	0
佐賀		53.8%	3,648	0	0	0	0	0	0	52	2,898	698	0	0	0
		60.4%	2,142,701	0	0	0	0	0	0	54,560	1,596,507	491,634	0	0	0
長崎		0.0%	0	0	0	0	0	0	0	0	0	0	0	0	0
		0.0%	0	0	0	0	0	0	0	0	0	0	0	0	0
沖縄		0.0%	0	0	0	0	0	0	0	0	0	0	0	0	0
		0.0%	0	0	0	0	0	0	0	0	0	0	0	0	0
その他 県外		10.8%	730	0	0	0	0	0	0	0	372	358	0	0	0
		8.6%	304,414	0	0	0	0	0	0	0	161,799	142,615	0	0	0

ポインセチア

上段:数量:本
下段:金額:円

鉢物

品目名	産地名	産地別割合	合計	4月	5月	6月	7月	8月	9月	10月	11月	12月	1月	2月	3月
合計		100.0%	3,268	602	580	149	466	241	285	213	20	6	100	102	504
		100.0%	1,273,150	242,116	205,788	53,207	169,081	65,560	134,871	82,845	33,088	4,620	31,306	46,288	204,380
単価			390	402	355	357	363	272	473	389	1,654	770	313	454	406
前年 対比			76.1%	158.0%	77.6%	40.9%	353.0%	80.3%	46.9%	30.6%	285.7%	13.6%	172.4%	45.9%	68.8%
			71.4%	90.1%	72.0%	30.1%	296.7%	68.7%	51.1%	41.6%	99.9%	71.4%	178.3%	49.5%	71.8%
市内		0.0%	0	0	0	0	0	0	0	0	0	0	0	0	0
		0.0%	0	0	0	0	0	0	0	0	0	0	0	0	0
三股町		0.0%	0	0	0	0	0	0	0	0	0	0	0	0	0
		0.0%	0	0	0	0	0	0	0	0	0	0	0	0	0
西諸 県郡		0.0%	0	0	0	0	0	0	0	0	0	0	0	0	0
		0.0%	0	0	0	0	0	0	0	0	0	0	0	0	0
県内		8.7%	285	0	0	8	76	169	0	32	0	0	0	0	0
		6.3%	80,344	0	0	1,760	23,144	45,760	0	9,680	0	0	0	0	0
曾於市		0.0%	0	0	0	0	0	0	0	0	0	0	0	0	0
		0.0%	0	0	0	0	0	0	0	0	0	0	0	0	0
霧島市		0.0%	0	0	0	0	0	0	0	0	0	0	0	0	0
		0.0%	0	0	0	0	0	0	0	0	0	0	0	0	0
鹿児島 県内		0.0%	0	0	0	0	0	0	0	0	0	0	0	0	0
		0.0%	0	0	0	0	0	0	0	0	0	0	0	0	0
熊本		0.0%	0	0	0	0	0	0	0	0	0	0	0	0	0
		0.0%	0	0	0	0	0	0	0	0	0	0	0	0	0
大分		0.0%	0	0	0	0	0	0	0	0	0	0	0	0	0
		0.0%	0	0	0	0	0	0	0	0	0	0	0	0	0
福岡		69.9%	2,283	566	543	88	235	56	95	113	20	0	100	57	410
		67.1%	854,622	228,916	196,306	33,737	73,491	14,520	39,160	40,220	33,088	0	31,306	18,854	145,024
佐賀		17.5%	572	20	13	13	139	0	190	68	0	6	0	29	94
		23.7%	301,664	9,680	3,586	5,390	68,046	0	95,711	32,945	0	4,620	0	22,330	59,356
長崎		0.0%	0	0	0	0	0	0	0	0	0	0	0	0	0
		0.0%	0	0	0	0	0	0	0	0	0	0	0	0	0
沖縄		0.0%	0	0	0	0	0	0	0	0	0	0	0	0	0
		0.0%	0	0	0	0	0	0	0	0	0	0	0	0	0
その他 県外		3.9%	128	16	24	40	16	16	0	0	0	0	0	16	0
		2.9%	36,520	3,520	5,896	12,320	4,400	5,280	0	0	0	0	0	5,104	0

ポ
ト
ス

上段:数量:本
下段:金額:円

鉢物

品目名	産地名	産地別割合	合計	4月	5月	6月	7月	8月	9月	10月	11月	12月	1月	2月	3月
合計		100.0%	180,780	32,579	28,710	13,234	11,036	4,959	9,089	17,587	8,829	7,325	7,958	17,061	22,413
		100.0%	91,818,423	13,582,671	12,948,176	5,476,634	5,326,853	2,731,817	4,447,758	7,319,492	3,565,176	4,911,724	3,365,662	12,471,406	15,671,052
単価			508	417	451	414	483	551	489	416	404	671	423	731	699
前年 対比			91.5%	133.4%	73.3%	86.7%	90.4%	52.1%	68.2%	104.0%	86.5%	98.2%	77.2%	103.5%	100.9%
			104.5%	126.0%	76.8%	96.3%	112.7%	68.6%	80.6%	134.6%	108.2%	115.7%	61.7%	109.3%	149.4%
市内		1.7%	3,124	337	207	471	377	88	45	321	241	21	93	593	330
		0.9%	801,233	88,385	52,408	113,608	77,145	31,240	17,050	64,526	71,104	17,600	13,750	148,434	105,983
三股町		0.0%	-4	-13	0	0	0	0	0	0	0	0	0	0	9
		0.0%	-2,145	-6,105	0	0	0	0	0	0	0	0	0	0	3,960
西諸 県郡		4.3%	7,862	1,742	2,052	390	118	120	0	1,042	355	140	108	896	899
		2.3%	2,077,348	394,700	632,176	109,406	21,758	19,800	0	218,618	96,910	23,628	40,128	271,564	248,661
県内		10.2%	18,493	3,354	4,497	927	906	384	129	1,129	421	377	806	2,842	2,721
		15.5%	14,263,178	1,610,037	1,891,588	266,431	353,628	212,685	38,830	250,338	203,533	209,836	322,432	5,356,560	3,547,280
曾於市		0.6%	1,047	22	0	0	0	0	0	161	62	782	0	0	20
		1.2%	1,068,404	30,140	0	0	0	0	0	7,249	51,062	973,573	0	0	6,380
霧島市		0.0%	72	62	0	0	0	0	0	0	0	0	0	4	6
		0.0%	20,625	11,715	0	0	0	0	0	0	0	0	0	3,960	4,950
鹿児島 県内		9.9%	17,892	3,461	3,341	996	1,201	477	350	1,678	650	374	553	1,784	3,027
		14.6%	13,447,358	1,697,245	1,539,076	1,215,192	996,166	407,429	641,179	1,222,276	422,983	994,972	605,605	1,246,311	2,458,925
熊本		7.8%	14,157	2,424	2,684	608	924	513	1,181	1,762	441	829	435	1,065	1,291
		12.7%	11,648,877	2,008,809	1,899,794	478,847	684,895	392,062	750,185	1,080,096	359,876	975,717	433,818	725,934	1,858,846
大分		2.2%	4,023	717	706	263	456	0	333	233	46	143	662	349	115
		1.4%	1,280,549	246,164	250,564	67,650	92,312	0	166,353	69,509	20,240	39,567	202,477	84,255	41,459
福岡		23.0%	41,525	8,941	6,753	3,257	3,053	1,191	1,879	4,187	1,170	897	1,507	3,574	5,116
		22.6%	20,781,820	4,023,113	3,396,605	1,213,449	1,529,446	674,025	848,012	2,052,441	650,724	477,761	503,272	2,055,318	3,357,657
佐賀		9.9%	17,866	3,676	2,672	1,107	1,197	648	1,526	1,186	1,094	578	754	1,061	2,367
		7.0%	6,409,656	1,019,410	1,336,433	297,198	419,738	169,158	560,087	354,056	275,920	116,105	208,864	512,193	1,140,495
長崎		0.0%	0	0	0	0	0	0	0	0	0	0	0	0	0
		0.0%	0	0	0	0	0	0	0	0	0	0	0	0	0
沖縄		0.0%	0	0	0	0	0	0	0	0	0	0	0	0	0
		0.0%	0	0	0	0	0	0	0	0	0	0	0	0	0
その他 県外		30.3%	54,723	7,856	5,798	5,215	2,804	1,538	3,646	5,888	4,349	3,184	3,040	4,893	6,512
		21.8%	20,021,521	2,459,060	1,949,533	1,714,854	1,151,766	825,418	1,426,062	2,000,384	1,412,825	1,082,967	1,035,317	2,066,878	2,896,457

その他鉢物

上段:数量:本
下段:金額:円

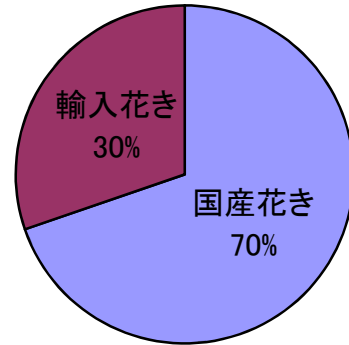
その他

品目名	産地名	産地別割合	合計	4月	5月	6月	7月	8月	9月	10月	11月	12月	1月	2月	3月
合計		100.0%	3,402,460	383,814	333,863	307,326	142,176	147,383	150,396	508,833	495,790	391,510	-37,543	108,334	470,578
		100.0%	264,644,859	12,904,009	13,786,326	26,269,777	22,935,155	19,330,672	17,346,718	44,473,843	35,798,338	27,525,795	-14,661,671	2,605,042	56,330,855
単価			34	34	41	85	161	131	115	87	72	70	391	24	120
前年対比			113.6%	74.7%	81.5%	176.9%	174.2%	252.6%	85.0%	126.0%	128.9%	124.8%	-31.3%	88.5%	199.8%
			160.0%	45.4%	63.9%	258.1%	569.1%	640.2%	222.5%	206.7%	162.4%	144.7%	-249.1%	35.9%	383.7%
市内		10.1%	345,219	30,470	45,484	26,439	1,499	23,367	7,793	49,616	58,474	35,367	9,739	17,153	39,818
		7.1%	18,661,512	3,816,053	1,650,493	896,650	-61,250	1,218,259	587,595	1,874,337	2,965,937	2,469,517	369,095	1,006,903	1,867,925
三股町		1.4%	49,086	0	5,300	6,790	7,050	17,802	6,118	-5,190	2,060	-7,830	3,860	5,630	7,496
		1.4%	3,615,073	0	387,970	451,550	446,270	1,204,676	489,687	-329,230	359,744	-259,435	589,226	296,835	-22,220
西諸 県郡		16.4%	557,048	34,074	47,083	43,616	21,977	-7,588	-15,009	106,197	163,739	94,864	-824	7,399	61,520
		9.0%	23,901,216	695,642	1,570,292	1,680,245	1,892,799	-245,051	-1,583,094	5,017,665	8,108,588	4,727,153	-1,527,504	-327,217	3,891,698
県内		21.2%	722,576	195,358	98,896	63,897	-11,926	-30,113	-5,150	91,394	99,593	88,171	18,690	21,717	92,049
		15.9%	42,198,671	5,835,383	4,037,509	3,413,544	1,345,885	-202,501	-563,623	6,596,385	6,981,264	3,678,897	-1,221,352	1,470,897	10,826,382
曾於市		6.9%	234,182	40,399	29,061	155	8,679	13,710	12,378	32,569	38,899	34,002	11,165	365	12,800
		4.1%	10,921,126	1,513,546	1,074,367	172,234	839,991	586,480	1,054,893	1,414,362	1,910,404	1,289,720	92,232	-50,435	1,023,331
霧島市		0.9%	29,972	15,360	3,634	-232	-2,989	-4,357	2,761	5,943	3,091	1,626	120	428	4,587
		0.6%	1,542,732	777,150	97,262	166,300	-69,025	-258,181	110,779	179,557	203,034	118,593	2,693	25,124	189,446
鹿児島 県内		25.5%	868,996	45,774	166,091	74,248	45,901	53,597	58,286	106,439	55,397	103,125	34,809	30,613	94,716
		14.4%	38,225,987	-1,612,592	2,669,796	4,669,652	3,784,161	2,167,345	4,813,734	4,788,512	3,284,717	6,233,544	-3,540,631	-367,630	11,335,379
熊本		-2.4%	-81,044	14,862	13,494	21,460	33,205	-6,886	14,383	-26,844	-43,067	-64,367	-55,070	-6,393	24,179
		7.6%	20,223,116	1,323,983	1,704,833	4,119,700	3,640,123	2,471,130	3,278,153	2,367,020	382,869	-1,414,581	-3,370,003	-580,037	6,299,926
大分		0.6%	20,202	-4,055	383	3,778	579	-3,825	1,515	8,976	363	8,590	4,610	548	-1,260
		0.8%	1,997,760	-204,413	44,766	301,325	111,573	-417,505	133,628	755,128	165,220	798,305	122,540	39,160	148,033
福岡		-14.7%	-499,248	-101,727	-122,514	-6,849	-17,451	-19,955	-22,125	4,673	-6,317	-51,609	-76,394	-64,276	-14,704
		0.6%	1,688,887	-3,644,370	-4,434,199	2,272,491	588,258	1,893,716	583,822	5,602,645	1,905,052	767,829	-4,264,042	-3,558,929	3,976,616
佐賀		6.9%	233,246	24,106	8,346	54,104	19,371	3,955	-3,469	-7,188	19,898	17,735	8,996	44,415	42,977
		6.7%	17,647,796	1,677,492	2,298,297	3,539,322	1,587,728	20,317	164,896	420,383	1,551,164	184,522	-593,335	2,630,117	4,166,895
長崎		-0.2%	-6,384	0	0	0	0	0	-6,384	0	0	0	0	0	0
		-0.2%	-440,407	0	0	0	0	0	-440,407	0	0	0	0	0	0
沖縄		1.5%	50,778	11,739	6,547	-547	-296	-1,315	5,944	1,946	12,548	335	-13,538	-2,473	29,888
		0.9%	2,285,905	-3,718	133,590	50,149	-14,168	-107,360	401,082	64,801	372,240	285,505	-659,450	-325,435	2,088,669
その他 県外		25.8%	877,831	77,454	32,058	20,467	36,577	108,991	93,355	140,302	91,112	131,501	16,294	53,208	76,512
		31.1%	82,175,486	2,729,852	2,551,352	4,536,616	8,842,811	10,999,347	8,315,574	15,722,276	7,608,105	8,646,227	-661,141	2,345,690	10,538,777

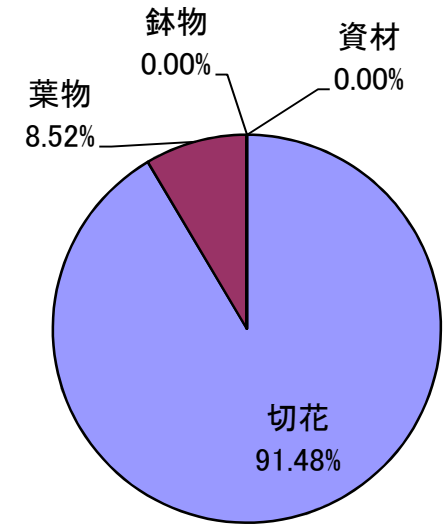
その他

輸入品目取扱グラフ (花き)

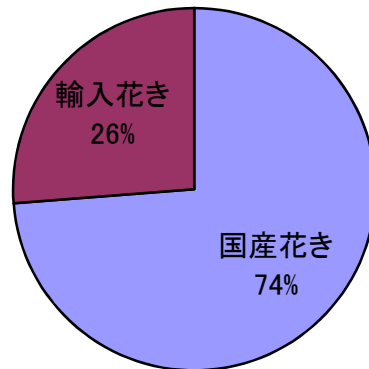
花き	取扱量
合計	18,904,302
国産花き	13,183,814
輸入花き	5,720,488



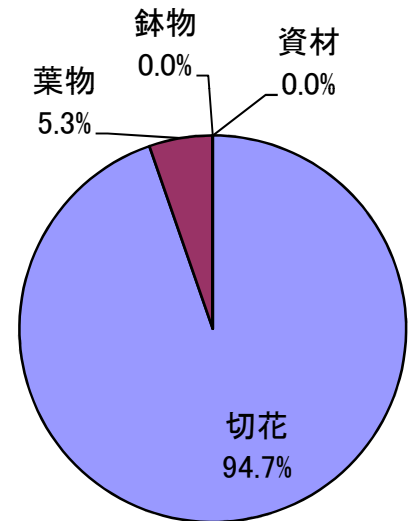
花き	取扱量
合計	5,720,488
切花	5,233,132
葉物	487,354
鉢物	0
資材	2



花き	取扱金額(円)
合計	1,278,277,664
国産花き	942,848,075
輸入花き	335,429,589

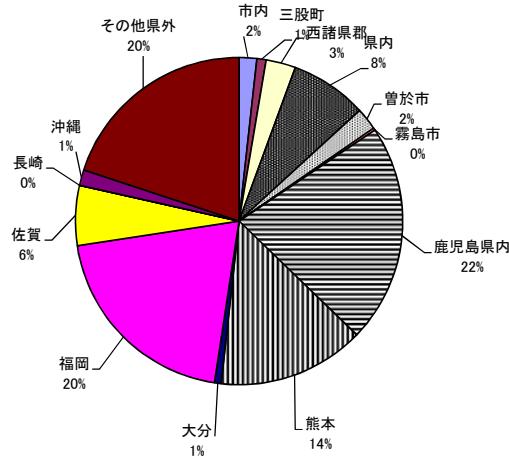


花き	取扱金額(円)
合計	335,429,589
切花	317,608,657
葉物	17,813,480
鉢物	0
資材	7,452

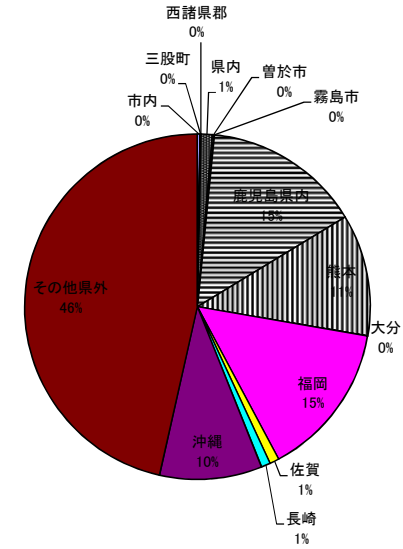


取扱品目産地別グラフ (花き)

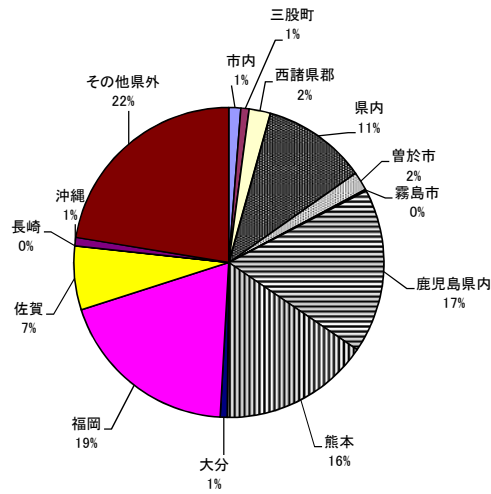
切花	数量 (千本)
合計	14,520.7
市内	252.8
三股町	133.7
西諸県郡	424.6
県内	1,101.8
曾於市	321.5
霧島市	30.8
鹿児島県内	3,141.5
熊本	2,107.6
大分	94.2
福岡	2,932.6
佐賀	860.6
長崎	0.0
沖縄	224.5
その他県外	2,894.5



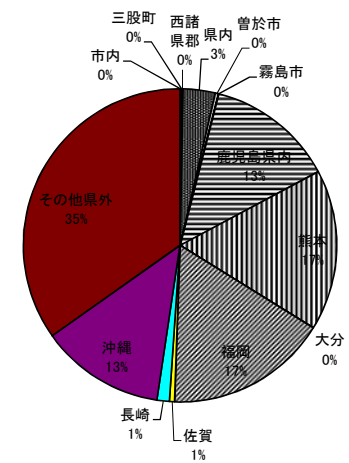
葉物	数量 (千本)
合計	754.7
市内	1.9
三股町	0.3
西諸県郡	0.3
県内	7.9
曾於市	1.4
霧島市	0.0
鹿児島県内	111.3
熊本	86.1
大分	0.0
福岡	109.2
佐賀	6.8
長崎	6.4
沖縄	72.4
その他県外	350.7



切花	金額 (千円)
合計	950,132.2
市内	12,007.5
三股町	7,908.0
西諸県郡	21,261.4
県内	103,594.2
曾於市	18,432.7
霧島市	1,449.6
鹿児島県内	163,065.7
熊本	148,853.4
大分	6,906.9
福岡	182,232.7
佐賀	63,316.9
長崎	0.0
沖縄	8,187.9
その他県外	212,915.3

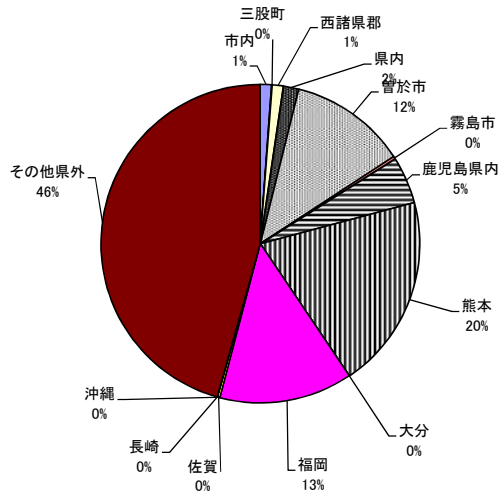


葉物	金額 (千円)
合計	33,810.1
市内	41.4
三股町	24.9
西諸県郡	30.7
県内	1,122.7
曾於市	122.9
霧島市	2.8
鹿児島県内	4,464.5
熊本	5,623.2
大分	0.0
福岡	5,655.2
佐賀	176.7
長崎	440.4
沖縄	4,333.9
その他県外	11,770.9

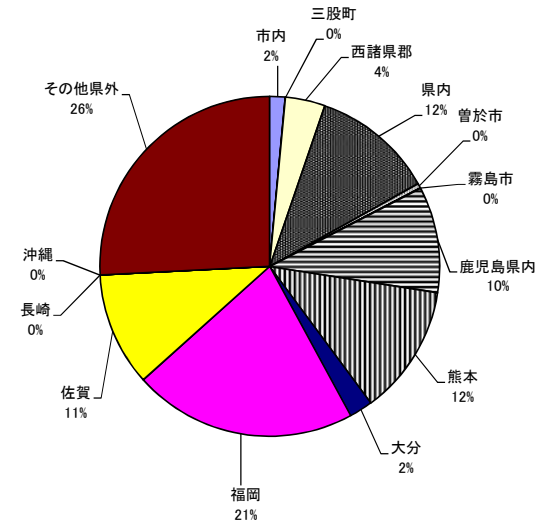


取扱品目産地別グラフ（鉢物）

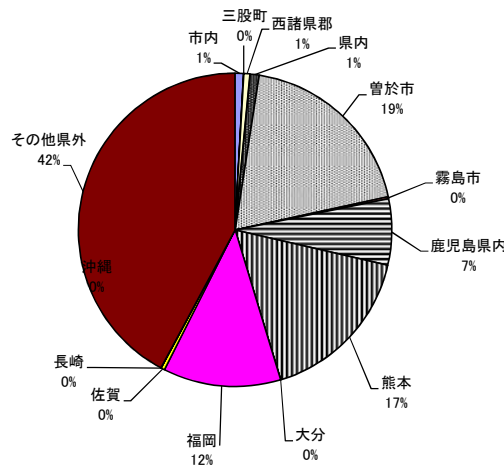
枝物	数量 (千本)
合計	539.1
市内	6.2
三股町	0.2
西諸県郡	6.1
県内	8.4
曾於市	64.2
霧島市	1.4
鹿児島県内	25.7
熊本	106.4
大分	0.0
福岡	72.8
佐賀	1.5
長崎	0.0
沖縄	0.0
その他県外	246.0



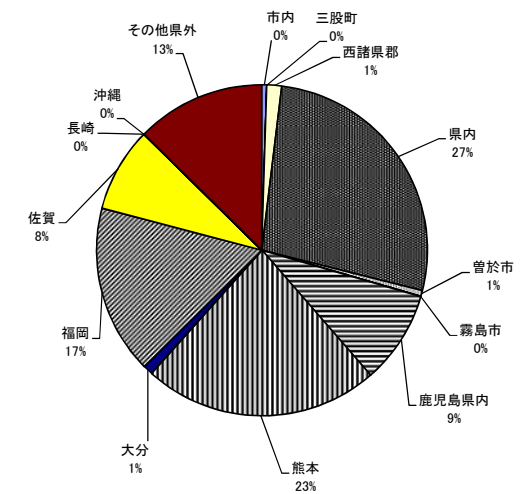
鉢物	数量 (千本)
合計	244.5
市内	3.6
三股町	0.0
西諸県郡	9.2
県内	28.5
曾於市	1.1
霧島市	0.1
鹿児島県内	24.7
熊本	30.3
大分	5.4
福岡	52.0
佐賀	26.5
長崎	0.0
沖縄	0.0
その他県外	63.1



枝物	金額 (千円)
合計	55,536.0
市内	486.4
三股町	10.6
西諸県郡	351.7
県内	524.8
曾於市	10,626.8
霧島市	109.1
鹿児島県内	3,788.7
熊本	9,260.8
大分	0.0
福岡	6,743.6
佐賀	219.8
長崎	0.0
沖縄	1.7
その他県外	23,412.1



鉢物	金額 (千円)
合計	190,930.6
市内	908.3
三股町	5.8
西諸県郡	2,743.2
県内	51,574.9
曾於市	1,090.7
霧島市	20.6
鹿児島県内	17,330.4
熊本	43,993.9
大分	1,860.9
福岡	31,469.2
佐賀	15,817.1
長崎	0.0
沖縄	0.0
その他県外	24,115.5



品目別：月別取扱高10位（花き）

数量

単位：本

順位	品目名	年間	4月	5月	6月	7月	8月	9月	10月	11月	12月	1月	2月	3月
1位	品目名	スプレー菊	スプレー菊	スプレー菊	スプレー菊	大菊	スプレー菊	スプレー菊	スプレー菊	スプレー菊	スプレー菊	スプレー菊	スプレー菊	スプレー菊
	数量	3,925,153	275,338	263,501	261,628	268,980	366,214	316,518	344,624	326,538	445,106	305,220	336,975	438,186
2位	品目名	大菊	大菊	大菊	大菊	スプレー菊	大菊	大菊	大菊	大菊	大菊	大菊	大菊	大菊
	数量	3,036,152	185,910	232,180	211,926	245,305	324,780	248,610	283,816	218,710	360,240	225,080	182,630	293,290
3位	品目名	カーネーション	スターチス	カーネーション	カーネーション	小菊	小菊	カーネーション	カーネーション	カーネーション	カーネーション	カーネーション	カーネーション	スターチス
	数量	778,683	53,986	53,413	55,606	69,420	111,220	71,075	85,549	67,989	89,386	48,116	46,610	85,010
4位	品目名	小菊	カーネーション	スターチス	バラ	カーネーション	カーネーション	鹿子百合	小菊	バラ	鹿子百合	スイトピー	スターチス	スイトピー
	数量	552,440	51,303	48,516	54,050	59,964	78,852	65,209	42,665	47,050	67,977	46,600	45,369	77,170
5位	品目名	鹿子百合	バラ	鹿子百合	鹿子百合	トルコ桔梗	鹿子百合	小菊	バラ	スイトピー	スターチス	スターチス	スイトピー	カーネーション
	数量	546,449	43,846	42,373	42,742	46,570	65,189	65,005	42,576	39,550	57,580	38,850	42,300	70,820
6位	品目名	スターチス	小菊	バラ	トルコ桔梗	バラ	リンドウ	リンドウ	トルコ桔梗	鹿子百合	スイトピー	鹿子百合	金魚草	小菊
	数量	495,922	35,915	40,581	36,123	39,822	51,060	39,620	42,503	38,004	52,350	33,872	40,205	70,480
7位	品目名	バラ	鹿子百合	ガーベラ	スターチス	鹿子百合	トルコ桔梗	トルコ桔梗	鹿子百合	スターチス	小菊	ストック	鹿子百合	バラ
	数量	463,941	33,744	37,288	23,927	38,001	48,335	36,791	41,104	36,984	46,690	24,412	34,209	51,325
8位	品目名	トルコ桔梗	ガーベラ	宿根カスミ草	ガーベラ	スターチス	スターチス	デンファール	デンファール	トルコ桔梗	デンファール	バラ	宿根カスミ草	ガーベラ
	数量	386,789	31,891	28,990	22,175	36,930	41,990	32,790	25,950	35,303	34,360	24,398	33,500	50,378
9位	品目名	ガーベラ	金魚草	トルコ桔梗	宿根カスミ草	リンドウ	バラ	バラ	リンドウ	小菊	トルコ桔梗	トルコ桔梗	ストック	鹿子百合
	数量	309,941	24,490	26,846	20,475	33,830	38,988	30,267	25,820	33,755	33,037	23,751	32,192	44,025
10位	品目名	デンファール	トルコ桔梗	小菊	デンファール	デンファール	デンファール	ガーベラ	ガーベラ	宿根カスミ草	バラ	デンファール	小菊	宿根カスミ草
	数量	284,311	15,317	21,840	18,000	18,813	32,670	25,517	22,718	28,078	31,804	23,160	23,430	38,185

金額

単位：円

順位	品目名	年間	4月	5月	6月	7月	8月	9月	10月	11月	12月	1月	2月	3月
1位	品目名	スプレー菊	スプレー菊	スプレー菊	スプレー菊	スプレー菊	スプレー菊	スプレー菊	スプレー菊	スプレー菊	スプレー菊	スプレー菊	スプレー菊	スプレー菊
	金額	230,945,006	11,271,178	14,821,708	17,317,795	15,570,159	24,305,666	22,678,205	25,264,338	17,825,489	26,604,028	14,529,075	15,062,762	25,694,603
2位	品目名	大菊	大菊	大菊	大菊	大菊	大菊	大菊	大菊	大菊	大菊	大菊	大菊	大菊
	金額	165,081,213	6,119,421	9,155,861	9,893,202	12,019,205	19,433,304	19,155,125	14,068,098	13,036,089	23,626,845	9,362,034	9,451,530	19,760,499
3位	品目名	鹿子百合	鹿子百合	鹿子百合	鹿子百合	鹿子百合	鹿子百合	鹿子百合	鹿子百合	鹿子百合	鹿子百合	鹿子百合	鹿子百合	鹿子百合
	金額	99,473,143	5,116,584	6,514,794	5,907,572	8,327,528	12,383,096	8,486,803	8,833,011	8,850,182	13,185,876	4,949,720	6,183,793	10,734,185
4位	品目名	トルコ桔梗	バラ	カーネーション	トルコ桔梗	トルコ桔梗	トルコ桔梗	トルコ桔梗	カーネーション	トルコ桔梗	スターチス	トルコ桔梗	トルコ桔梗	バラ
	金額	48,596,713	2,194,808	3,640,318	3,826,449	5,539,314	5,917,131	4,685,527	4,486,257	3,857,381	4,872,967	2,811,941	2,895,475	6,071,219
5位	品目名	カーネーション	トルコ桔梗	トルコ桔梗	バラ	カーネーション	カーネーション	カーネーション	トルコ桔梗	バラ	カーネーション	スターチス	スターチス	スターチス
	金額	39,342,749	1,838,771	3,313,156	2,972,525	3,023,922	4,310,928	3,911,193	4,399,714	3,755,620	4,613,411	2,418,350	2,446,554	5,613,658
6位	品目名	バラ	カーネーション	バラ	カーネーション	スターチス	小菊	小菊	バラ	カーネーション	トルコ桔梗	カーネーション	宿根カスミ草	宿根カスミ草
	金額	36,226,564	1,612,815	2,889,799	2,468,868	2,847,460	4,208,655	3,459,390	3,358,691	2,997,291	4,577,001	2,126,196	2,128,995	4,939,220
7位	品目名	スターチス	スターチス	宿根カスミ草	宿根カスミ草	小菊	リンドウ	リンドウ	小菊	宿根カスミ草	バラ	バラ	バラ	トルコ桔梗
	金額	29,721,769	1,344,756	2,072,950	1,538,240	2,737,598	3,150,158	2,691,920	2,299,220	2,350,150	3,441,130	2,078,775	2,086,766	4,934,853
8位	品目名	宿根カスミ草	宿根カスミ草	スターチス	スターチス	バラ	スターチス	バラ	宿根カスミ草	スターチス	宿根カスミ草	宿根カスミ草	カーネーション	カーネーション
	金額	24,833,870	1,172,078	1,703,878	1,351,086	2,575,645	2,649,790	2,484,466	1,909,545	2,175,316	2,850,386	1,813,801	1,993,695	4,157,857
9位	品目名	小菊	コチョウラン	ガーベラ	コチョウラン	リンドウ	バラ	デンファール	リンドウ	コチョウラン	デンファール	ストック	金魚草	小菊
	金額	22,648,753	927,828	1,286,346	921,987	1,652,827	2,317,123	1,600,335	1,685,805	1,473,208	2,233,660	1,323,185	1,603,360	3,265,020
10位	品目名	デンファール	小菊	デンファール	デンファール	宿根カスミ草	鉄砲百合	スターチス	デンファール	小菊	コチョウラン	スイトピー	ストック	ガーベラ
	金額	14,514,110	847,000	1,049,015	894,685	1,512,335	2,128,049	1,310,265	1,356,685	1,422,850	1,840,047	1,064,525	1,311,041	2,897,604

主要品目・月別平均単価（花き）

単位：円/本

品目名	年次	平均	4月	5月	6月	7月	8月	9月	10月	11月	12月	1月	2月	3月	品目名	年次	平均	4月	5月	6月	7月	8月	9月	10月	11月	12月	1月	2月	3月
大菊	28年	64.6	68	58	56	49	63	56	89	66	74	74	62	60	スイトピー	28年	20.2	19	-	-	-	-	-	-	15	23	24	17	23
	29年	57.3	51	53	36	42	74	59	55	58	67	74	54	64		29年	21.3	14	-	-	-	-	-	-	16	31	24	24	18
	30年	60.1	46	31	51	52	68	75	84	49	67	77	58	63		30年	20.5	24	-	-	-	-	-	-	14	19	27	17	23
	31年	55.6	54	64	40	31	56	66	59	55	64	68	58	52		31年	19.2	21	-	-	-	-	-	-	13	28	21	17	16
	R2年	53.0	33	39	47	45	60	77	50	60	66	42	52	67		R2年	20.8	12	-	-	-	-	-	-	13	21	23	24	31
小菊	28年	40.6	40	39	30	35	29	32	63	50	54	32	27	54	スターチス	28年	61.4	39	31	45	77	75	59	62	64	96	65	60	63
	29年	36.5	28	42	29	26	38	33	30	41	54	46	43	28		29年	61.1	28	29	40	71	66	66	72	72	100	67	69	55
	30年	39.4	25	21	40	35	41	42	52	37	47	58	41	35		30年	58.0	27	32	41	76	78	67	67	52	67	65	58	66
	31年	38.5	37	37	31	30	31	47	59	52	34	39	37	27		31年	61.3	29	35	42	69	70	78	67	60	93	73	64	54
	R2年	39.8	24	31	54	39	38	53	54	42	39	28	28	46		R2年	62.9	25	35	56	77	63	84	88	59	85	62	54	66
カーネーション	28年	50.7	53	54	42	51	49	49	55	52	58	50	44	51	ストック	28年	71.0	38	-	-	-	-	-	86	112	103	65	47	47
	29年	47.5	44	58	42	43	49	45	45	49	54	49	48	45		29年	77.9	59	-	-	-	-	-	93	92	130	76	62	32
	30年	47.0	34	48	42	46	48	51	49	46	48	55	46	52		30年	62.0	26	-	-	-	-	67	88	92	60	57	53	53
	31年	46.8	46	55	37	48	46	49	44	46	51	49	44	46		31年	71.4	75	81	-	-	-	78	78	83	72	70	54	51
	R2年	49.8	31	68	44	50	55	55	52	44	52	44	43	59		R2年	62.2	50	60	61	-	-	62	118	48	70	54	41	58
バラ	28年	67.2	56	70	50	55	45	60	75	83	79	68	79	87	トルコ桔梗	28年	129.3	145	138	96	130	97	77	106	122	156	132	175	177
	29年	72.3	58	74	52	49	56	67	63	78	98	76	85	112		29年	128.8	202	186	94	102	109	85	101	111	131	122	170	135
	30年	70.7	52	65	53	48	54	73	69	67	85	85	87	110		30年	125.0	144	126	112	115	109	104	101	108	123	137	142	180
	31年	70.7	62	74	54	54	58	80	77	83	27	89	96	95		31年	140.5	227	177	109	-	117	105	74	91	129	174	177	164
	R2年	80.1	50	71	55	65	59	82	79	80	108	85	108	118		R2年	129.4	120	123	106	119	122	127	104	109	139	118	150	216
チュウリップ	28年	54.9	39	-	-	-	-	-	91	67	59	40	45	44	ガーベラ	28年	37.6	33	43	42	41	27	28	37	38	39	38	32	54
	29年	53.3	26	86	54	-	-	-	-	71	63	42	47	38		29年	33.4	25	32	19	21	27	25	32	44	53	36	39	49
	30年	53.2	24	-	-	-	-	-	-	91	51	49	46	59		30年	32.8	26	25	28	23	22	34	41	34	34	39	35	53
	31年	49.6	51	-	-	-	-	-	-	-	65	43	43	46		31年	31.3	25	34	19	21	20	29	26	32	38	38	44	49
	R2年	65.5	44	-	-	-	-	-	-	128	59	40	54	68		R2年	35.6	25	34	26	33	39	33	43	35	42	31	30	58
フリージア	28年	38.0	25	-	-	-	30	26	-	47	58	45	38	36	宿根カスミ草	28年	95.1	81	68	76	82	101	88	135	123	134	79	78	97
	29年	29.2	16	-	-	-	-	-	-	43	39	30	21	26		29年	95.2	68	68	80	78	96	105	89	119	151	94	105	89
	30年	30.9	15	-	-	-	-	-	35	43	-	31	32	28		30年	98.3	71	70	89	103	125	127	129	102	97	84	82	101
	31年	24.9	18	-	-	-	-	-	-	22	30	22	27	32		31年	98.8	85	64	58	74	169	138	96	90	113	102	92	106
	R2年	29.1	32	-	-	-	-	-	-	33	30	24	32	22		R2年	98.1	77	72	75	103	152	125	112	84	105	80	64	129
鉄砲百合	28年	89.8	112	48	92	89	83	85	86	127	126	80	57	91	リンドウ	28年	60.4	-	-	80	43	52	39	77	72	-	-	-	-
	29年	88.3	81	63	58	64	86	91	75	146	128	55	110	103		29年	59.6	-	-	71	48	64	38	60	78	-	-	-	-
	30年	70.2	46	38	8	66	90	81	-	146	137	52	47	63		30年	63.7	-	-	79	52	71	57	62	62	-	-	-	-
	31年	71.8	80	26	60	66	71	68	104	85	87	80	55	79		31年	59.8	-	-	81	-	57	60	44	56	-	-	-	-
	R2年	84.7	59	67	100	72	76	92	143	113	103	54	51	88		R2年	67.6	-	82	74	49	62	68	65	73	-	-	-	-
鹿子百合	28年	193.5	233	159	131	182	160	164	197	207	238	265	188	198	デンファール	28年	38.5	33	38	48	72	40	35	34	35	32	25	34	36
	29年	188.8	194	194	174	140	178	182	159	183	223	195	235	207		29年	36.6	28	42	43	45	39	33	28	32	46	30	33	39
	30年	182.7	179	152	122	186	177	198	184	175	193	197	197	231		30年	37.9	41	42	48	41	38	42	31	-	41	30	30	31
	31年	184.2	223	173	126	158	147	155	177	180	227	250	205	191		31年	38.0	31	44	47	50	49	36	32	30	47	27	25	38
	R2年	182.9	152	154	138	219	190	130	215	233	194	146	181	244		R2年	55.2	109	53	50	61	58	49	52	49	65	34	36	49

主要品目・月別平均単価（花き）

単位：円/本

品目名	年次	平均	4月	5月	6月	7月	8月	9月	10月	11月	12月	1月	2月	3月	品目名	年次	平均	4月	5月	6月	7月	8月	9月	10月	11月	12月	1月	2月	3月
玉シダ	28年	12.6	8	11	10	-	22	-	-	-	-	-	12	13	シクラメン	28年	496.2	-	-	-	-	-	204	502	605	792	523	352	-
	29年	18.5	8	8	23	8	43	32	20	18	16	22	13	11		29年	577.9	-	-	-	-	-	-	377	573	806	864	270	-
	30年	10.9	3	6	12	-	14	11	-	11	12	18	9	12		30年	655.7	-	-	-	-	-	-	-	630	912	425	-	-
	31年	8.7	7	6	16	1	11	5	11	13	3	13	9	9		31年	565.3	-	540	-	-	-	486	463	671	895	337	-	-
	R2年	8.6	6	-	-	-	-	-	-	-	-	-	7	12		R2年	622.5	-	-	-	-	-	-	455	739	1002	293	-	-
ドラセナ	28年	51.7	60	50	50	49	59	50	55	50	52	47	45	55	シャコバサボテン	28年	474.9	338	324	-	-	-	657	589	494	512	410	-	-
	29年	47.6	51	54	45	42	52	45	41	47	58	44	42	50		29年	449.3	303	331	-	-	644	625	436	511	554	381	-	259
	30年	47.5	45	46	43	48	53	51	50	47	45	43	45	54		30年	467.4	421	324	-	-	559	640	511	500	460	324	-	-
	31年	50.1	56	55	46	44	60	54	49	44	47	47	48	51		31年	609.9	378	178	-	-	1544	583	629	483	474	-	-	-
	R2年	61.6	69	69	70	64	63	67	55	52	57	52	45	77		R2年	536.8	-	-	-	-	-	633	520	513	481	-	-	-
レザーファン	28年	26.3	29	24	20	21	23	24	28	31	32	30	25	29	シンビジュム	28年	2,119.1	-	-	-	-	-	2930	2873	1860	2286	1795	1695	1395
	29年	27.4	25	23	17	24	33	29	31	28	32	28	28	29		29年	2,457.8	5130	-	-	-	-	2160	2586	2093	2195	1544	2103	1852
	30年	20.9	23	15	19	19	16	24	25	28	26	18	17	-		30年	2,438.9	-	-	-	-	-	-	2958	2886	2949	1863	1985	1994
	31年	22.2	26	25	19	17	24	20	22	24	21	26	22	21		31年	2,171.8	1008	1566	-	1188	-	-	2218	2751	3019	1944	2946	2907
	R2年	24.1	18	22	19	24	27	25	24	25	24	27	27	28		R2年	2,482.8	1100	-	-	-	-	-	3913	3422	3214	1969	2495	1266
ロベレニ	28年	20.9	29	30	20	22	23	18	16	14	16	18	20	26	ゼラニューム	28年	285.2	-	327	262	54	-	205	261	216	491	381	346	308
	29年	33.7	25	32	32	36	38	38	25	32	30	32	39	44		29年	278.8	353	247	262	216	-	164	169	312	315	325	331	373
	30年	34.4	44	34	34	33	37	29	28	28	29	38	37	41		30年	298.2	274	226	203	187	355	278	305	291	270	394	419	376
	31年	41.4	51	58	43	45	40	32	29	33	48	42	33	43		31年	302.4	270	238	285	242	-	-	271	297	317	388	386	330
	R2年	41.3	44	46	42	44	42	37	30	35	39	40	44	53		R2年	318.2	249	246	389	355	224	-	364	291	246	394	386	356
エニシダ	28年	28.8	-	-	-	-	-	-	-	-	-	43	11	32	デンファール	28年	791.8	338	973	707	951	1348	1120	1214	1207	599	377	414	255
	29年	33.3	-	11	-	-	32	-	57	-	-	-	-	-		29年	796.8	483	630	661	1035	1599	1063	836	998	-	222	602	637
	30年	37.3	-	-	-	-	-	43	41	32	-	-	34	-		30年	869.1	324	629	818	1292	1299	960	447	1836	216	-	-	
	31年	41.3	-	-	-	-	-	46	44	45	-	31	-	-		31年	1,690.8	743	1061	893	1039	1351	990	848	6600	-	-	-	
	R2年	22.4	-	-	-	-	-	-	18	38	-	11	-	-		R2年	1,483.5	-	-	-	1733	1909	1460	1330	1320	-	-	432	2200
こでまり	28年	97.5	162	-	-	54	53	43	-	-	-	129	127	114	ベゴニア	28年	229.7	312	411	214	109	-	154	232	-	192	149	213	309
	29年	95.5	109	32	-	-	62	32	-	-	-	135	173	124		29年	226.5	345	283	177	209	-	144	123	-	-	146	385	-
	30年	114.4	147	-	-	65	61	63	-	-	-	135	158	173		30年	286.9	238	177	134	203	47	1080	164	324	216	-	-	287
	31年	92.3	95	-	-	65	76	65	-	-	-	119	112	114		31年	412.4	91	290	144	2014	-	-	161	132	330	-	-	137
	R2年	127.6	-	-	182	-	94	92	79	-	-	-	188	131		R2年	234.3	-	410	182	111	-	-	-	-	-	-	-	-
シバ	28年	114.0	138	133	120	107	117	127	129	108	102	105	92	91	ワレノブシズ	28年	3,960.6	3480	2952	3330	3395	4716	3416	4582	4572	4590	4019	4180	4294
	29年	103.1	100	94	97	99	106	98	100	101	108	107	111	117		29年	4,408.2	4167	2941	4022	4656	5255	4282	4740	4931	5110	4540	4446	3808
	30年	111.2	113	109	111	105	107	115	112	113	105	113	116	115		30年	4,182.7	3667	2783	3845	4643	4254	4267	5111	4380	4467	4568	4139	4069
	31年	116.9	121	109	107	101	115	112	110	111	179	110	111	119		31年	4,117.8	4064	3465	3517	4060	4288	3919	4212	4896	4907	4016	3929	4141
	R2年	141.5	113	121	102	107	149	159	162	160	155	155	158	157		R2年	4,377.7	3113	2875	3721	4497	4809	4523	4793	5792	4446	4751	4582	4632
罌	28年	181.3	192	174	189	162	166	162	185	207	191	177	188	184	ポトス	28年	389.9	389	429	400	457	385	445	393	344	318	308	366	445
	29年	188.8	204	225	194	204	209	178	164	156	167	169	214	182		29年	359.9	390	589	536	322	451	463	216	208	189	267	248	440
	30年	176.3	-	159	180	183	177	199	194	156	139	191	196	164		30年	409.9	668	446	444	514	286	493	275	256	-	357	373	397
	31年	177.0	171	163	160	162	160	193	222	194	175	162	176	188		31年	752.8	706	383	486	432	318	434	286	4730	147	303	421	388
	R2年	202.6	202	179	141	185	173	245	215	216	207	231	230	208		R2年	517.3	402	355	357	363	272	473	389	1654	770	313	454	406

水産物部

水産物部総括表

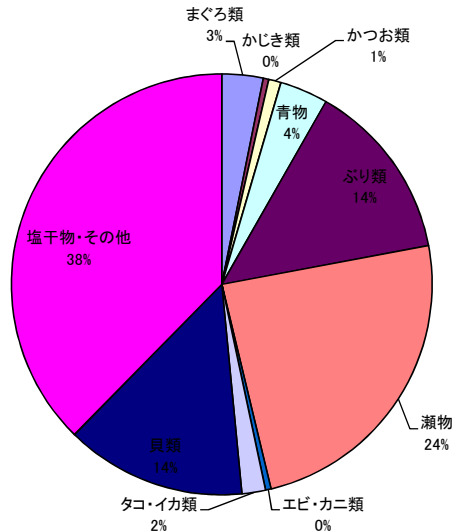
(単位kg・千円)

項目 品目	4月		5月		6月		7月		8月		9月		10月		11月		12月		1月		2月		3月		合計		
	数量	金額	数量	金額	数量	金額	数量	金額	数量	金額	数量	金額	数量	金額	数量	金額	数量	金額	数量	金額	数量	金額	数量	金額	数量	金額	
まぐろ	生鮮	2,104	4,952	2,436	4,829	2,030	4,179	2,264	5,662	2,148	5,287	1,779	4,235	2,495	5,119	2,016	4,594	3,391	8,910	1,148	2,960	1,658	3,665	2,174	4,845	25,643	59,237
	冷凍	151	265	233	276	144	192	238	288	199	306	126	238	177	274	240	245	286	267	145	193	240	246	249	294	2,428	3,084
その他のまぐろ	生鮮	0	0	0	0	0	0	0	0	0	0	0	0	0	0	0	0	0	0	0	0	0	0	0	0	0	0
	冷凍	0	0	0	0	0	0	0	0	0	0	0	0	0	0	0	0	0	0	0	0	0	0	0	0	0	0
かじき	生鮮	309	395	329	335	198	245	277	329	213	295	120	183	293	398	425	602	664	892	295	362	294	334	312	385	3,729	4,755
	冷凍	0	0	0	0	0	0	0	0	0	0	0	0	0	0	0	0	0	0	0	0	0	0	0	0	0	0
その他のかじき	生鮮	0	0	0	0	0	0	0	0	0	0	0	0	0	0	0	0	0	0	0	0	0	0	0	0	0	0
	冷凍	0	0	0	0	0	0	0	0	0	0	0	0	0	0	0	0	0	0	0	0	0	0	0	0	0	0
かつお	生鮮	1,068	629	1,306	840	1,239	781	854	509	659	396	519	354	1,295	629	77	53	127	69	0	0	227	123	1,098	487	8,469	4,870
	冷凍	0	0	0	0	0	0	0	0	0	0	0	0	0	270	0	0	0	0	0	0	0	0	0	0	0	270
いわし類	251	456	251	464	189	396	236	533	174	377	118	195	144	2,922	68	154	54	119	133	307	190	475	191	382	1,999	6,780	
あじ類	1,826	3,024	3,357	3,098	1,737	2,339	1,888	2,500	1,019	2,470	936	2,604	1,542	1,416	1,688	2,659	1,690	2,552	1,551	2,272	1,760	2,889	2,176	3,011	21,170	30,834	
さば類	561	1,108	493	1,081	570	810	1,474	1,208	729	1,052	288	957	617	1,934	367	1,102	437	1,186	479	1,218	477	1,259	438	1,213	6,930	14,128	
さんま	96	248	143	371	84	218	128	332	271	797	604	2,026	470	4,997	295	1,133	24	88	574	538	2	4	62	201	2,753	10,953	
ぶり類	27,689	7,067	4,657	3,198	2,607	2,499	3,511	3,843	3,952	3,863	3,493	3,345	5,953	262	5,654	4,448	8,540	7,842	7,634	4,440	8,152	4,756	40,640	12,933	122,482	58,496	
いさき	385	371	702	561	638	444	977	901	630	613	248	255	248	585	280	339	285	332	569	406	164	122	183	206	5,309	5,135	
かれい類	生鮮	678	769	691	788	428	492	623	761	292	412	404	531	430	0	280	448	335	558	528	579	446	662	571	845	5,706	6,845
	冷凍	0	0	0	0	0	0	0	0	0	0	0	0	630	0	0	0	0	0	0	0	0	0	0	0	0	630
たちうお	647	758	228	337	567	740	345	524	211	287	260	280	810	3,087	644	521	147	136	254	230	1,646	1,807	1,401	1,777	7,160	10,484	
たい類	2,775	2,317	3,072	2,118	2,242	1,498	2,617	2,373	2,454	2,393	2,256	2,232	3,795	0	3,483	2,658	4,080	3,304	2,305	2,143	2,608	2,380	4,200	3,203	35,887	26,619	
その他のたい類	0	0	0	0	0	0	0	0	0	0	0	0	114	0	0	298	361	0	0	0	0	0	0	0	298	475	
さわら	386	255	449	209	58	28	12,026	1,175	2	2	5	4	268	1,472	273	120	197	118	21	13	24	21	206	266	13,915	3,683	
いら	1,012	375	2,820	937	1,787	829	3,199	1,608	3,918	1,731	3,266	1,644	4,047	48	2,812	988	1,595	635	1	1	21	3	5	1	24,483	8,800	
とびうお	37	13	523	114	794	79	144	20	8	2	234	65	215	0	67	23	2	1	13	4	133	43	55	22	2,225	386	
ぼら	2	0	0	0	0	0	15	12	11	12	0	0	1	8,187	21	6	4	1	13	3	2	1	0	0	69	8,222	
その他の魚類	生鮮	10,195	7,291	12,965	7,498	6,794	4,916	9,319	6,908	9,130	7,239	7,285	6,102	10,985	13	12,877	9,339	11,539	10,581	7,081	4,978	10,968	7,412	10,456	8,367	119,594	80,644
	冷凍	0	0	0	0	2	1	0	0	0	0	26	40	15	1,552	0	0	16	39	0	0	0	0	1	3	60	1,635
いせえび	53	207	19	49	0	0	0	0	24	117	691	3,183	288	17	128	849	52	358	3	19	51	184	177	620	1,486	5,603	
くるまえび	0	0	10	51	1	11	2	15	4	27	21	7	1	449	5	42	1	6	0	0	0	0	0	0	45	608	
その他のえび類	生鮮	526	642	296	325	16	23	0	0	0	58	85	341	0	296	330	207	278	0	0	4	4	35	16	1,779	1,703	
	冷凍	0	0	0	0	0	0	0	0	0	0	0	0	160	0	0	0	0	0	0	0	0	0	0	0	0	160
その他のかに類	生鮮	63	69	18	23	18	16	0	0	15	24	3	11	84	0	99	137	95	612	2	5	0	0	5	17	402	914
	冷凍	0	0	0	0	0	0	0	0	0	0	0	0	9	0	0	0	0	0	0	0	0	0	0	0	0	9
こうい	345	249	497	282	98	67	15	13	0	0	0	0	13	1,193	71	47	96	69	65	51	97	90	136	91	1,433	2,152	
その他のいか類	生鮮	969	1,525	520	1,198	349	886	563	1,359	345	843	205	634	297	0	179	635	1,201	1,535	474	1,470	639	1,630	1,440	2,293	7,181	14,008
	冷凍	0	0	0	0	0	0	0	0	0	0	0	0	671	0	0	0	0	0	0	0	0	0	0	0	0	671
たこ類	生鮮	373	630	374	614	406	583	739	1,008	735	1,034	637	930	367	0	329	578	451	839	244	410	298	502	342	602	5,295	7,730
	冷凍	0	0	0	0	0	0	0	0	0	0	0	0	307	0	0	0	0	0	0	0	0	0	0	0	0	307
みずいか	298	468	400	509	229	322	93	152	0	0	0	0	197	163	369	529	379	607	148	234	48	111	43	78	2,204	3,173	
あわび	14	61	18	55	27	111	67	289	79	268	27	98	40	483	47	172	34	168	22	87	19	86	21	84	415	1,962	
さざえ	339	317	540	531	283	257	736	746	920	959	316	343	464	177	378	417	800	888	228	206	296	264	318	274	5,618	5,379	
はまぐり	70	75	102	137	98	127	186	196	82	123	74	96	130	4,654	145	173	392	441	62	65	153	208	290	452	1,784	6,747	
その他の貝類	5,383	5,276	7,452	6,597	5,000	3,911	5,499	4,493	8,805	3,739	6,405	2,830	12,212	672	17,321	4,480	12,082	5,859	14,935	4,750	12,790	5,226	7,416	6,290	115,300	54,123	
塩干物	2,509	573	2,881	672	1,852	484	5,073	1,242	3,459	770	3,235	757	2,639	20,248	2,352	616	3,211	855	1,843	468	2,345	583	2,547	664	33,946	27,932	
冷具	18,911	8,461	23,744	10,059	14,108	7,226	27,340	14,686	29,121	11,785	22,124	10,105	29,132	20,248	32,947	20,818	31,924	16,911	15,444	8,723	21,661	8,300	33,673	9,326	300,129	146,648	
その他	0	0	0	0	0	0	0	0	0	0	0	0	0	0	0	0	0	0	0	0	0	0	0	0	0	0	0
合計	80,025	48,846	71,526	48,156	44,593	34,710	80,448	53,685	69,609	47,223	55,763	44,369	80,005	83,360	86,233	59,255	84,636	67,417	56,214	37,135	67,413	43,390	110,861	59,248	887,326	626,794	

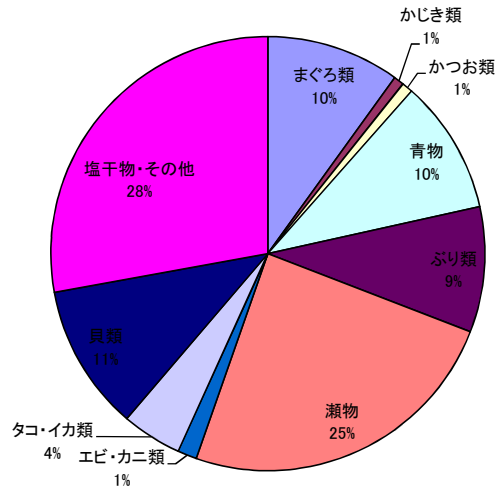
取扱品目別グラフ（水産物）

	数量(kg)	金額(千円)
まぐろ	28,071	62,321
その他のまぐろ	0	0
まぐろ類（合計）	28,071	62,321
かじき	3,729	4,755
その他のかじき	0	0
かじき類（合計）	3,729	4,755
かつお類	8,469	5,140
いわし類	1,999	6,780
あじ類	21,170	30,834
さば類	6,930	14,128
さんま	2,753	10,953
青物（合計）	32,852	62,695
ぶり類	122,482	58,496
いさき	5,309	5,135
かれい類	5,706	7,475
たちうお	7,160	10,484
たい類	35,887	26,619
その他のたい類	298	475
さわら	13,915	3,683
しいら	24,483	8,800
とびうお	2,225	386
ぼら	69	8,222
その他の魚類	119,654	82,279
瀬物（合計）	214,706	153,558
いせえび	1,486	5,603
くるまえび	45	608
その他のえび類	1,779	1,863
その他のかに	402	923
エビ・カニ類 合計	3,712	8,997
こういか	1,433	2,152
その他のいか	7,181	14,679
たこ類	5,295	8,037
みずいか	2,204	3,173
タコ・イカ類（合計）	16,113	28,041
あわび	415	1,962
さざえ	5,618	5,379
はまぐり	1,784	6,747
その他の貝類	115,300	54,123
貝類（合計）	123,117	68,211
塩干物	33,946	27,932
冷具	300,129	146,648
その他	0	0
塩干物・その他	334,075	174,580
合計	887,326	626,794

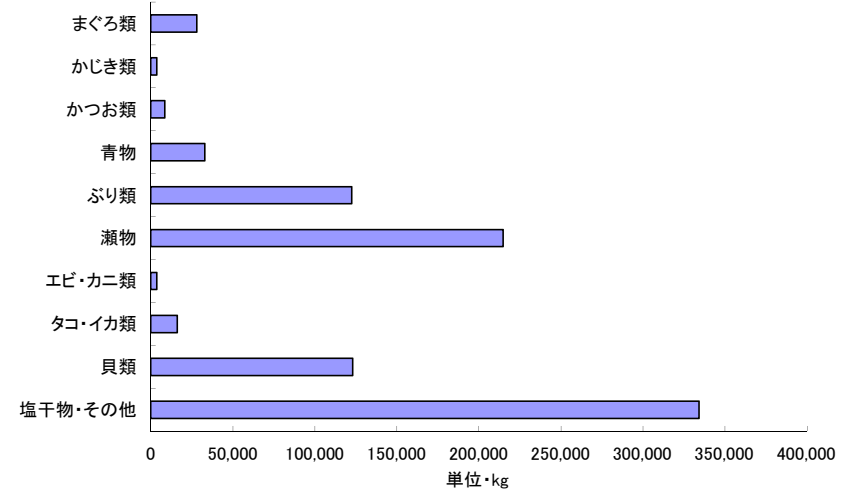
数量



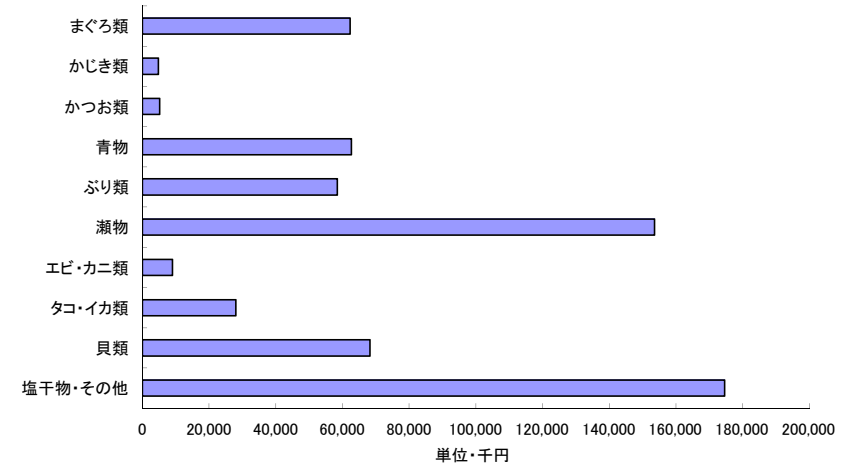
金額



数量



金額



品目別：月別取扱高10位(水産部)

数量 単位:kg

順位	品目名	年間	4月	5月	6月	7月	8月	9月	10月	11月	12月	1月	2月	3月
1位	品目名	ぶり類	ぶり類	ぶり類	ぶり類	さわら	ぶり類	ぶり類	ぶり類	ぶり類	ぶり類	ぶり類	ぶり類	ぶり類
	数量	122,482	27,689	4,657	2,607	12,026	3,952	3,493	5,953	5,654	8,540	7,634	8,152	40,640
2位	品目名	たい類	たい類	あじ類	たい類	塩干物	しいら	しいら	しいら	たい類	たい類	たい類	たい類	たい類
	数量	35,887	2,775	3,357	2,242	5,073	3,918	3,266	4,047	3,483	4,080	2,305	2,608	4,200
3位	品目名	塩干物	塩干物	たい類	まぐろ生鮮	ぶり類	塩干物	塩干物	たい類	しいら	まぐろ生鮮	塩干物	塩干物	塩干物
	数量	33,946	2,509	3,072	2,030	3,511	3,459	3,235	3,795	2,812	3,391	1,843	2,345	2,547
4位	品目名	まぐろ生鮮	まぐろ生鮮	塩干物	塩干物	しいら	たい類	たい類	塩干物	塩干物	塩干物	あじ類	あじ類	あじ類
	数量	25,643	2,104	2,881	1,852	3,199	2,454	2,256	2,639	2,352	3,211	1,551	1,760	2,176
5位	品目名	しいら	あじ類	しいら	しいら	たい類	まぐろ生鮮	まぐろ生鮮	まぐろ生鮮	まぐろ生鮮	あじ類	まぐろ生鮮	まぐろ生鮮	まぐろ生鮮
	数量	24,483	1,826	2,820	1,787	2,617	2,148	1,779	2,495	2,016	1,690	1,148	1,658	2,174
6位	品目名	あじ類	かつお生鮮	まぐろ生鮮	あじ類	まぐろ生鮮	あじ類	あじ類	あじ類	あじ類	しいら	さんま	たちうお	たちうお
	数量	21,170	1,068	2,436	1,737	2,264	1,019	936	1,542	1,688	1,595	574	1,646	1,401
7位	品目名	さわら	しいら	かつお生鮮	かつお生鮮	あじ類	さざえ	いせえび	かつお生鮮	たちうお	さざえ	いさき	さば類	かつお生鮮
	数量	13,915	1,012	1,306	1,239	1,888	920	691	1,295	644	800	569	477	1,098
8位	品目名	かつお生鮮	かれい類生鮮	いさき	とびうお	さば類	たこ類生鮮	たこ類生鮮	たちうお	かじき生鮮	かじき生鮮	かれい類生鮮	かれい類生鮮	かれい類生鮮
	数量	8,469	678	702	794	1,474	735	637	810	425	664	528	446	571
9位	品目名	たちうお	たちうお	かれい類生鮮	いさき	いさき	さば類	さんま	さば類	さざえ	たこ類生鮮	さば類	たこ類生鮮	さば類
	数量	7,160	647	691	638	977	729	604	617	378	451	479	298	438
10位	品目名	さば類	さば類	さざえ	さば類	かつお生鮮	かつお生鮮	かつお生鮮	さんま	みずいか	さば類	かじき生鮮	さざえ	たこ類生鮮
	数量	6,930	561	540	570	854	659	519	470	369	437	295	296	342

金額 単位:千円

順位	品目名	年間	4月	5月	6月	7月	8月	9月	10月	11月	12月	1月	2月	3月
1位	品目名	まぐろ生鮮	ぶり類	まぐろ生鮮	まぐろ生鮮	まぐろ生鮮	まぐろ生鮮	まぐろ生鮮	塩干物	まぐろ生鮮	まぐろ生鮮	ぶり類	ぶり類	ぶり類
	数量	59,237	7,067	4,829	4,179	5,662	5,287	4,235	20,248	4,594	8,910	4,440	4,756	12,933
2位	品目名	ぶり類	まぐろ生鮮	ぶり類	ぶり類	ぶり類	ぶり類	ぶり類	ぼら	ぶり類	ぶり類	まぐろ生鮮	まぐろ生鮮	まぐろ生鮮
	数量	58,496	4,952	3,198	2,499	3,843	3,863	3,345	8,187	4,448	7,842	2,960	3,665	4,845
3位	品目名	あじ類	あじ類	あじ類	あじ類	あじ類	あじ類	いせえび	まぐろ生鮮	あじ類	たい類	あじ類	あじ類	たい類
	数量	30,834	3,024	3,098	2,339	2,500	2,470	3,183	5,119	2,659	3,304	2,272	2,889	3,203
4位	品目名	塩干物	たい類	たい類	たい類	たい類	たい類	あじ類	さんま	たい類	あじ類	たい類	たい類	あじ類
	数量	27,932	2,317	2,118	1,498	2,373	2,393	2,604	4,997	2,658	2,552	2,143	2,380	3,011
5位	品目名	たい類	さば類	さば類	しいら	しいら	しいら	たい類	はまぐり	さんま	さば類	さば類	たちうお	たちうお
	数量	26,619	1,108	1,081	829	1,608	1,731	2,232	4,654	1,133	1,186	1,218	1,807	1,777
6位	品目名	さば類	かれい類生鮮	しいら	さば類	塩干物	さば類	さんま	たちうお	さば類	かじき生鮮	かれい類生鮮	さば類	さば類
	数量	14,128	769	937	810	1,242	1,052	2,026	3,087	1,102	892	579	1,259	1,213
7位	品目名	さんま	たちうお	かつお生鮮	かつお生鮮	さば類	たこ類生鮮	しいら	いわし類	しいら	さざえ	さんま	かれい類生鮮	かれい類生鮮
	数量	10,953	758	840	781	1,208	1,034	1,644	2,922	988	888	538	662	845
8位	品目名	たちうお	たこ類生鮮	かれい類生鮮	たちうお	さわら	さざえ	さば類	さば類	いせえび	塩干物	塩干物	塩干物	塩干物
	数量	10,484	630	788	740	1,175	959	957	1,934	849	855	468	583	664
9位	品目名	しいら	かつお生鮮	塩干物	たこ類生鮮	たこ類生鮮	さんま	たこ類生鮮	さわら	塩干物	たこ類生鮮	たこ類生鮮	たこ類生鮮	いせえび
	数量	8,800	629	672	583	1,008	797	930	1,472	616	839	410	502	620
10位	品目名	ぼら	塩干物	たこ類生鮮	かれい類生鮮	いさき	塩干物	塩干物	あじ類	かじき生鮮	しいら	いさき	いわし類	たこ類生鮮
	数量	8,222	573	614	492	901	770	757	1,416	602	635	406	475	602

都城市公設地方卸売市場年報

令和2年度版

編集発行

〒885-0093

都城市志比田町5571番地1

都城市公設地方卸売市場

TEL (0986) 25-5242

FAX (0986) 25-5277