



No. 2

# 令和4年度当初予算説明資料

令和4年2月15日

宮崎県都城市

## 目 次

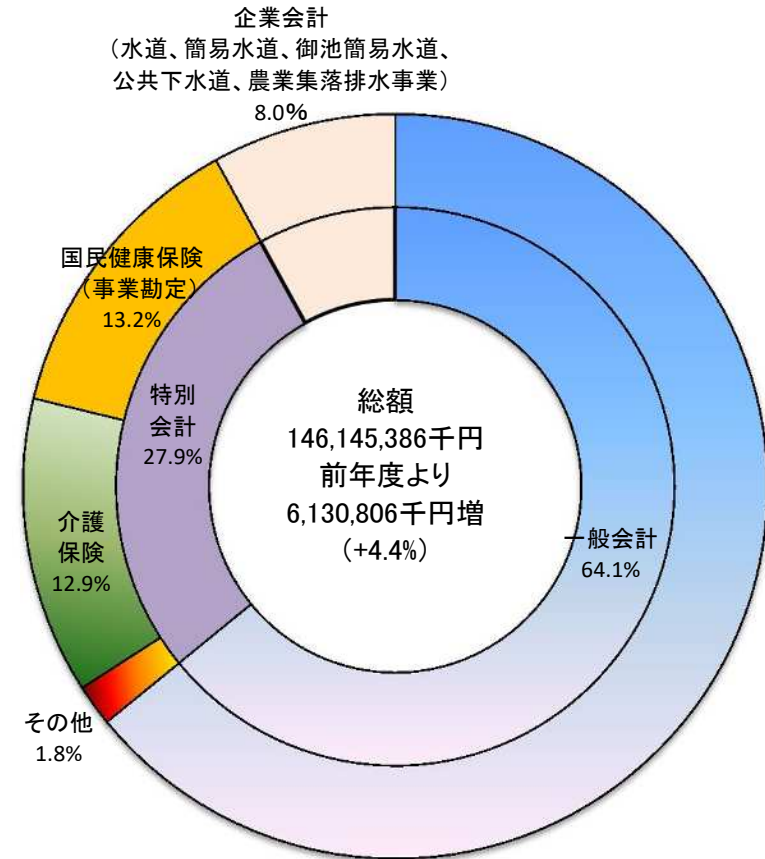
1	当初予算会計別状況	.....	1	頁
2	一般会計歳入予算総括表 《款別》	.....	2	頁
	一般会計歳入予算：主な増減内訳 《款別》	.....	3~5	頁
3	一般会計歳出予算総括表 《款別》	.....	6	頁
	一般会計歳出予算：主な増減内訳 《款別》	.....	7~9	頁
4	一般会計歳出予算総括表 《性質別》	.....	10	頁
	一般会計歳出予算：主な増減内訳 《性質別》	.....	11~13	頁
5	地方消費税交付金（社会保障財源化分）充当一覧	.....	14	頁

# 当初予算会計別状況

(単位:千円、%)

会計区分	令和3年度		令和4年度			
	当初予算額	構成比	当初予算額	構成比	増減額	増減率
一般会計 ※1	86,960,000	62.1	93,680,000	64.1	6,720,000	7.7
特別会計 ※2	41,523,743	29.7	40,705,217	27.9	△ 818,526	△ 2.0
国民健康保険 (事業勘定)	19,145,911	13.7	19,230,847	13.2	84,936	0.4
国民健康保険 (診療施設勘定)	31,211	0.0	28,834	0.0	△ 2,377	△ 7.6
後期高齢者医療	2,321,665	1.7	2,228,862	1.5	△ 92,803	△ 4.0
公設地方卸売市場事業	175,944	0.1	72,203	0.1	△ 103,741	△ 59.0
整備墓地	29,573	0.0	26,396	0.0	△ 3,177	△ 10.7
工業用地造成事業	411,547	0.3	215,175	0.1	△ 196,372	△ 47.7
介護保険	19,354,784	13.8	18,834,346	12.9	△ 520,438	△ 2.7
電気事業	53,108	0.1	68,554	0.1	15,446	29.1
企業会計 ※3	11,530,837	8.2	11,760,169	8.0	229,332	2.0
水道事業	4,375,671	3.1	4,511,244	3.1	135,573	3.1
簡易水道事業	1,148,099	0.8	1,304,051	0.9	155,952	13.6
御池簡易水道事業	199,275	0.2	287,889	0.2	88,614	44.5
公共下水道事業	4,937,773	3.5	4,751,667	3.2	△ 186,106	△ 3.8
農業集落排水事業	870,019	0.6	905,318	0.6	35,299	4.1
合計	140,014,580	100.0	146,145,386	100.0	6,130,806	4.4

※ 端数処理のため構成比が一致しない場合がある。



※1 地方公共団体の行政運営の基本的な経費を網羅して計上した会計

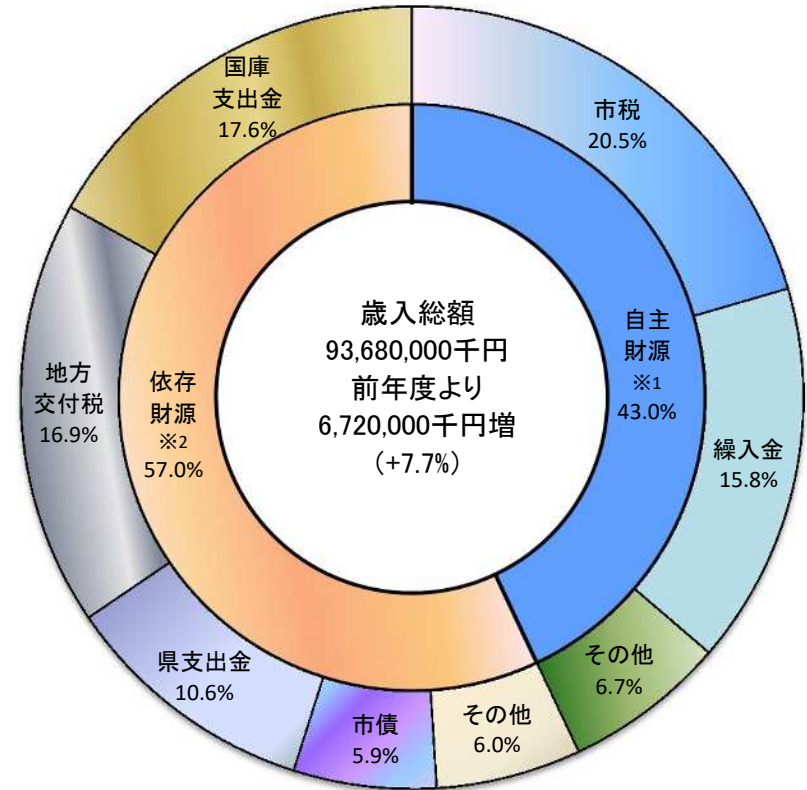
※2 特定の歳入歳出を一般の歳入歳出と区別して個別に処理するための会計

※3 地方公営企業法が適用される公営企業の会計

# 一般会計歳入予算総括表 ‹‹款別››

(単位:千円、%)

歳入科目	令和3年度		令和4年度			
	当初予算額	構成比	当初予算額	構成比	増減額	増減率
<b>自主財源 ※1</b>	36,948,849	42.4	40,314,142	43.0	3,365,293	9.1
市税	17,941,974	20.6	19,217,728	20.5	1,275,754	7.1
分担金及び負担金	986,929	1.1	1,536,332	1.6	549,403	55.7
使用料及び手数料	1,426,313	1.6	1,411,970	1.5	△ 14,343	△ 1.0
財産収入	87,326	0.1	88,082	0.1	756	0.9
寄附金	1	0.0	1	0.0	0	0.0
繰入金	13,887,157	16.0	14,768,543	15.8	881,386	6.3
繰越金	1	0.0	1	0.0	0	0.0
諸収入	2,619,148	3.0	3,291,485	3.5	672,337	25.7
<b>依存財源 ※2</b>	50,011,151	57.6	53,365,858	57.0	3,354,707	6.7
地方交付税	14,872,916	17.1	15,839,143	16.9	966,227	6.5
市債	6,506,808	7.5	5,555,667	5.9	△ 951,141	△ 14.6
国庫支出金	14,851,443	17.1	16,445,275	17.6	1,593,832	10.7
県支出金	8,296,989	9.6	9,871,525	10.6	1,574,536	19.0
地方譲与税	996,728	1.2	1,018,505	1.1	21,777	2.2
利子割交付金	9,537	0.0	9,317	0.0	△ 220	△ 2.3
配当割交付金	37,161	0.0	33,731	0.0	△ 3,430	△ 9.2
株式等譲渡所得割交付金	22,787	0.0	40,716	0.0	17,929	78.7
地方消費税交付金	3,965,226	4.6	4,009,304	4.3	44,078	1.1
ゴルフ場利用税交付金	22,055	0.0	22,369	0.0	314	1.4
環境性能割交付金	60,028	0.1	74,914	0.1	14,886	24.8
法人事業税交付金	124,081	0.2	253,024	0.4	128,943	103.9
国有提供施設等所在市町村助成交付金	11,506	0.0	11,338	0.0	△ 168	△ 1.5
地方特例交付金	190,726	0.2	137,930	0.1	△ 52,796	△ 27.7
交通安全対策特別交付金	43,160	0.0	43,100	0.0	△ 60	△ 0.1
<b>合 計</b>	<b>86,960,000</b>	<b>100.0</b>	<b>93,680,000</b>	<b>100.0</b>	<b>6,720,000</b>	<b>7.7</b>



※1 地方公共団体が自主的に収入しうる財源

※2 国、県により定められた額を交付されたり割り当てられたりする財源

※ 端数処理のため構成比が一致しない場合がある。

一般会計歳入予算：主な増減内訳 《款別》

(単位:千円、%)

款区分	主な増減内訳	令和3年度 当初予算額	令和4年度 当初予算額	増減額	増減率
<b>自主財源</b>		36,948,849	40,314,142	3,365,293	9.1
<b>市税</b>		17,941,974	19,217,728	1,275,754	7.1
	市民税法人現年課税分	857,018	1,400,179	543,161	63.4
	市民税個人現年課税分	5,759,440	6,231,829	472,389	8.2
	固定資産税現年課税分	8,275,728	8,542,300	266,572	3.2
	その他	3,049,788	3,043,420	△ 6,368	△ 0.2
<b>分担金及び負担金</b>		986,929	1,536,332	549,403	55.7
	物産振興拠点施設受託整備事業費負担金（収益施設分）	286,196	816,460	530,264	185.3
	老人ホーム入所者扶養者負担金	136,839	146,593	9,754	7.1
	常備消防費負担金	239,968	248,669	8,701	3.6
	その他	323,926	324,610	684	0.2
<b>使用料及び手数料</b>		1,426,313	1,411,970	△ 14,343	△ 1.0
	市営住宅家賃	445,220	436,793	△ 8,427	△ 1.9
	住民票手数料	23,699	20,219	△ 3,480	△ 14.7
	その他	957,394	954,958	△ 2,436	△ 0.3
<b>財産収入</b>		87,326	88,082	756	0.9
	立木売却収入	27,200	29,131	1,931	7.1
	土地貸付収入	17,448	18,690	1,242	7.1
	その他	42,678	40,261	△ 2,417	△ 5.7
<b>寄附金</b>		1	1	0	0.0
<b>繰入金</b>		13,887,157	14,768,543	881,386	6.3
	ふるさと応援基金繰入金	9,200,000	10,200,000	1,000,000	10.9
	地方創生拠点整備交付金基金繰入金	0	492,690	492,690	皆増
	合併算定替通減対策基金繰入金	896,000	672,000	△ 224,000	△ 25.0
	その他	3,791,157	3,403,853	△ 387,304	△ 10.2
<b>繰越金</b>		1	1	0	0.0
<b>諸収入</b>		2,619,148	3,291,485	672,337	25.7
	学校給食費（現年分）	0	697,865	697,865	皆増
	証明書発行受入金（マルチコピー機収納分）	110	419	309	280.9
	スポーツ振興くじ助成金	20,000	0	△ 20,000	皆減
	その他	2,599,038	2,593,201	△ 5,837	△ 0.2

一般会計歳入予算：主な増減内訳 《款別》

(単位:千円、%)

款区分	主な増減内訳	令和3年度 当初予算額	令和4年度 当初予算額	増減額	増減率
<b>依存財源</b>		50,011,151	53,365,858	3,354,707	6.7
<b>地方交付税</b>		14,872,916	15,839,143	966,227	6.5
	普通交付税	13,872,916	14,839,143	966,227	7.0
	特別交付税	1,000,000	1,000,000	0	0.0
<b>市債</b>		6,506,808	5,555,667	△ 951,141	△ 14.6
	臨時財政対策債	2,980,308	774,867	△ 2,205,441	△ 74.0
	公共施設等適正管理推進事業債	478,100	270,000	△ 208,100	△ 43.5
	一般廃棄物処理事業債（ごみ処理施設整備事業）	1,017,300	937,400	△ 79,900	△ 7.9
	防災基盤整備事業債	11,300	0	△ 11,300	皆減
	過疎対策事業債（農業生産基盤整備）	0	23,800	23,800	皆増
	緊急防災・減災事業債（防災拠点施設）	7,500	32,200	24,700	329.3
	都市再生事業債（街区公園等）	27,800	71,100	43,300	155.8
	過疎対策事業債（過疎地域自立促進特別事業）	0	49,000	49,000	皆増
	道路橋りょう整備事業債	15,800	118,400	102,600	649.4
	学校教育施設等整備事業債	51,300	155,900	104,600	203.9
	緊急防災・減災事業債（防災）	33,000	193,700	160,700	487.0
	一般補助施設整備等事業債	0	443,400	443,400	皆増
	一般廃棄物処理事業債（し尿処理施設整備事業）	399,300	871,400	472,100	118.2
	その他	1,485,100	1,614,500	129,400	8.7
<b>国庫支出金</b>		14,851,443	16,445,275	1,593,832	10.7
	新型コロナウイルスワクチン接種対策費負担金	0	519,349	519,349	皆増
	防災・安全交付金	197,317	589,709	392,392	198.9
	新型コロナウイルスワクチン接種体制確保事業費臨時補助金	0	166,952	166,952	皆増
	保育士等処遇改善臨時特例交付金	0	164,686	164,686	皆増
	マイナンバーカード交付事務費補助金	0	91,634	91,634	皆増
	保育所等整備交付金	57,250	121,319	64,069	111.9
	デジタル基盤改革支援補助金	0	39,249	39,249	皆増
	公立学校施設整備費負担金	0	27,865	27,865	皆増
	マイナポイント事業費補助金	13,503	40,801	27,298	202.2
	社会保障・税番号制度システム整備費補助金	6,381	13,886	7,505	117.6
	観光振興事業費補助金（まちあるき）	1,112	4,206	3,094	278.2
	その他	14,575,880	14,665,619	89,739	0.6

一般会計歳入予算：主な増減内訳 《款別》

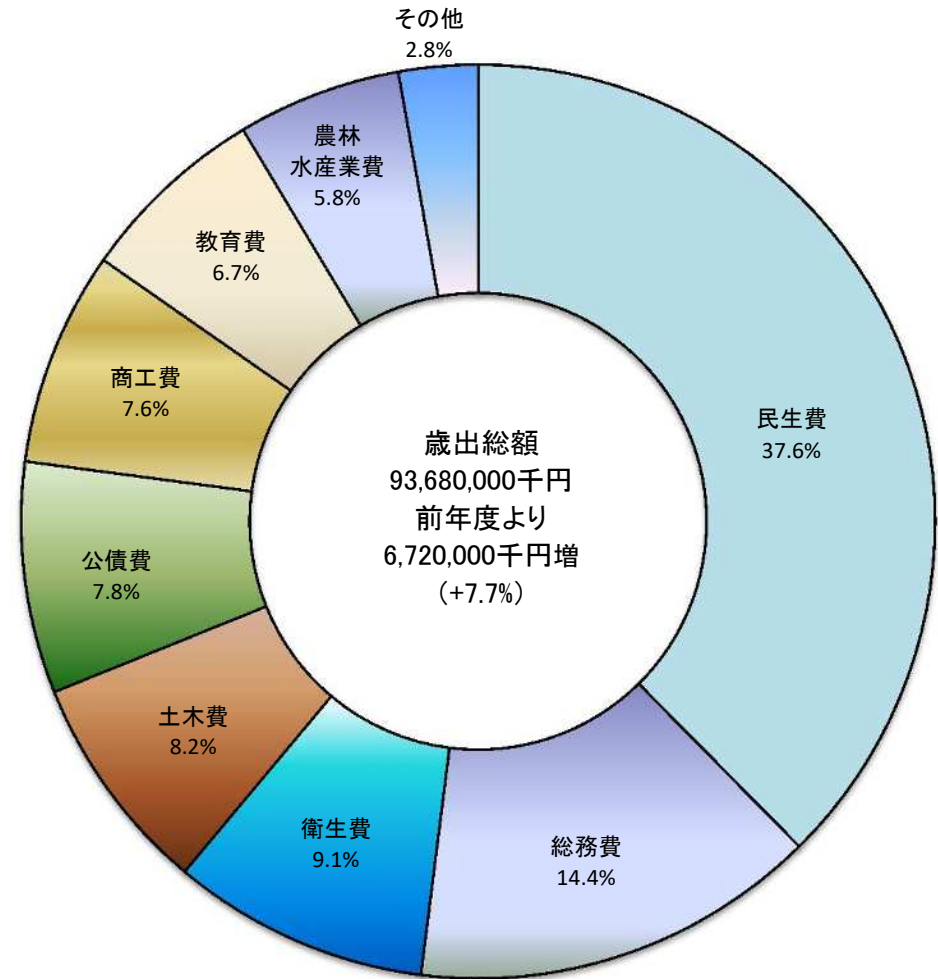
(単位:千円、%)

款区分	主な増減内訳	令和3年度 当初予算額	令和4年度 当初予算額	増減額	増減率
<b>県支出金</b>		8,296,989	9,871,525	1,574,536	19.0
	畜産競争力強化整備事業費補助金	603,615	2,479,581	1,875,966	310.8
	山之口運動公園整備事業負担金	60,600	229,300	168,700	278.4
	参議院議員選挙費委託金	0	78,105	78,105	皆増
	知事選挙費委託金	0	75,619	75,619	皆増
	県議会議員選挙費委託金	0	35,853	35,853	皆増
	遺跡発掘調査費委託金	21,091	54,286	33,195	157.4
	新規就農者育成総合対策事業補助金	0	28,500	28,500	皆増
	妊活スタート応援事業費補助金	0	4,800	4,800	皆増
	急傾斜地崩壊対策事業費補助金	25,000	0	△ 25,000	皆減
	みやざき「ローカルフードプロジェクト」推進事業費補助金	27,150	0	△ 27,150	皆減
	地籍調査事業費補助金	28,177	0	△ 28,177	皆減
	保険基盤安定負担金（後期高齢者医療保険料軽減分）	500,822	470,801	△ 30,021	△ 6.0
	衆議院議員選挙費委託金	79,010	0	△ 79,010	皆減
	その他	6,951,524	6,414,680	△ 536,844	△ 7.7
<b>地方譲与税</b>		996,728	1,018,505	21,777	2.2
	森林環境譲与税	71,214	92,408	21,194	29.8
	自動車重量譲与税	673,509	690,919	17,410	2.6
	地方揮発油譲与税	252,005	235,178	△ 16,827	△ 6.7
<b>利子割交付金</b>		9,537	9,317	△ 220	△ 2.3
<b>配当割交付金</b>		37,161	33,731	△ 3,430	△ 9.2
<b>株式等譲渡所得割交付金</b>		22,787	40,716	17,929	78.7
<b>地方消費税交付金</b>		3,965,226	4,009,304	44,078	1.1
<b>ゴルフ場利用税交付金</b>		22,055	22,369	314	1.4
<b>環境性能割交付金</b>		60,028	74,914	14,886	24.8
<b>法人事業税交付金</b>		124,081	253,024	128,943	103.9
<b>国有提供施設等所在市町村助成交付金</b>		11,506	11,338	△ 168	△ 1.5
<b>地方特例交付金</b>		190,726	137,930	△ 52,796	△ 27.7
	新型コロナウイルス感染症対策地方税減収補填特別交付金	117,533	0	△ 117,533	皆減
<b>交通安全対策特別交付金</b>		43,160	43,100	△ 60	△ 0.1
<b>合 計</b>		86,960,000	93,680,000	6,720,000	7.7

## 一般会計歳出予算総括表 ‹‹款別››

(単位:千円、%)

款名	令和3年度		令和4年度			
	当初予算額	構成比	当初予算額	構成比	増減額	増減率
議会費	363,438	0.4	371,070	0.4	7,632	2.1
総務費	13,158,203	15.1	13,458,347	14.4	300,144	2.3
民生費	34,262,249	39.4	35,236,797	37.6	974,548	2.8
衛生費	7,973,953	9.2	8,503,373	9.1	529,420	6.6
労働費	10,817	0.0	8,444	0.0	△ 2,373	△ 21.9
農林水産業費	3,508,954	4.0	5,396,063	5.8	1,887,109	53.8
商工費	5,590,852	6.4	7,107,360	7.6	1,516,508	27.1
土木費	6,764,849	7.8	7,708,370	8.2	943,521	13.9
消防費	2,004,786	2.3	1,995,978	2.1	△ 8,808	△ 0.4
教育費	5,456,167	6.4	6,240,588	6.7	784,421	14.4
災害復旧費	205,546	0.2	205,567	0.2	21	0.0
公債費	7,560,186	8.7	7,348,043	7.8	△ 212,143	△ 2.8
予備費	100,000	0.1	100,000	0.1	0	0.0
<b>合 計</b>	<b>86,960,000</b>	<b>100.0</b>	<b>93,680,000</b>	<b>100.0</b>	<b>6,720,000</b>	<b>7.7</b>



※ 端数処理のため構成比が一致しない場合がある。

※ グラフ中「その他」は、議会費・労働費・消防費・災害復旧費・予備費の合計を表す。



一般会計歳出予算：主な増減内訳 《款別》

(単位：千円、%)

款区分	主な増減内訳	令和3年度 当初予算額	令和4年度 当初予算額	増減額	増減率
<b>議会費</b>		363,438	371,070	7,632	2.1
	議会運営費	42,749	58,103	15,354	35.9
	議員報酬等	234,904	231,548	△ 3,356	△ 1.4
	その他	85,785	81,419	△ 4,366	△ 5.1
<b>総務費</b>		13,158,203	13,458,347	300,144	2.3
	ふるさと納税推進事業	3,208,206	3,462,223	254,017	7.9
	地方創生基金	1,727,306	1,908,542	181,236	10.5
	新防災行政無線整備事業（同報系無線）	6,341	176,495	170,154	2,683.4
	参議院議員選挙費	0	78,105	78,105	皆増
	知事選挙費	0	75,619	75,619	皆増
	デジタル化推進事業	17,975	68,587	50,612	281.6
	国民文化祭及び全国障害者芸術・文化祭事業	32,548	0	△ 32,548	皆減
	衆議院議員選挙費	79,010	0	△ 79,010	皆減
	市議会議員選挙費	119,712	0	△ 119,712	皆減
	その他	7,967,105	7,688,776	△ 278,329	△ 3.5
<b>民生費</b>		34,262,249	35,236,797	974,548	2.8
	障害者福祉サービス給付費	4,683,831	5,146,806	462,975	9.9
	施設型給付費（認定こども園）	5,530,234	5,873,445	343,211	6.2
	地域包括支援センター運営事業	0	191,161	191,161	皆増
	保育士等処遇改善臨時特例事業	0	164,686	164,686	皆増
	法人立児童福祉施設整備事業費補助金（保育所）	85,875	181,978	96,103	111.9
	法人立放課後児童クラブ事業	632,637	724,425	91,788	14.5
	新型コロナウイルス感染症生活困窮者自立支援金支給事業	0	62,640	62,640	皆増
	施設型給付費（公立認定こども園）	0	58,722	58,722	皆増
	相談支援事業	0	47,217	47,217	皆増
	施設型給付費（公立保育所）	494,068	451,120	△ 42,948	△ 8.7
	保育人材の育成・定着化推進事業	44,253	0	△ 44,253	皆減
	介護保険特別会計介護給付費繰出金	2,230,277	2,181,173	△ 49,104	△ 2.2
	後期高齢者医療費療養給付費	2,012,146	1,952,295	△ 59,851	△ 3.0
	法人立児童福祉施設整備事業費補助金（認定こども園）	312,452	93,426	△ 219,026	△ 70.1
	その他	18,236,476	18,107,703	△ 128,773	△ 0.7

一般会計歳出予算：主な増減内訳 《款別》

(単位：千円、%)

款区分	主な増減内訳	令和3年度 当初予算額	令和4年度 当初予算額	増減額	増減率
<b>衛生費</b>		<b>7,973,953</b>	<b>8,503,373</b>	<b>529,420</b>	<b>6.6</b>
	し尿処理施設整備事業	653,800	1,356,603	702,803	107.5
	上水道事業出資金	158,618	189,368	30,750	19.4
	一般不妊治療医療費助成事業	0	14,614	14,614	皆増
	カーボンニュートラル推進事業	0	6,777	6,777	皆増
	妊娠・出産包括支援事業（重層的支援体制整備事業）	0	6,091	6,091	皆増
	風しん追加対策事業	24,542	9,265	△ 15,277	△ 62.2
	志和池最終処分場第3期建設事業	1,629,631	1,463,391	△ 166,240	△ 10.2
	その他	5,507,362	5,457,264	△ 50,098	△ 0.9
<b>労働費</b>		<b>10,817</b>	<b>8,444</b>	<b>△ 2,373</b>	<b>△ 21.9</b>
	職業訓練センター管理費	2,032	1,100	△ 932	△ 45.9
	その他	8,785	7,344	△ 1,441	△ 16.4
<b>農林水産業費</b>		<b>3,508,954</b>	<b>5,396,063</b>	<b>1,887,109</b>	<b>53.8</b>
	畜産競争力強化整備事業	603,615	2,479,581	1,875,966	310.8
	林業担い手支援事業	0	28,560	28,560	皆増
	新規就農者育成総合対策事業	0	28,500	28,500	皆増
	森林経営管理制度運用事業	0	16,475	16,475	皆増
	作業省力化・分散化支援事業	0	15,600	15,600	皆増
	土地改良施設維持管理適正化事業	16,360	2,050	△ 14,310	△ 87.5
	みやざき「ローカルフードプロジェクト」推進事業	27,150	0	△ 27,150	皆減
	その他	2,861,829	2,825,297	△ 36,532	△ 1.3
<b>商工費</b>		<b>5,590,852</b>	<b>7,107,360</b>	<b>1,516,508</b>	<b>27.1</b>
	物産振興拠点施設整備事業	1,479,263	2,460,088	980,825	66.3
	中心市街地居住推進事業	85,494	247,601	162,107	189.6
	関之尾公園リニューアル事業	28,846	190,312	161,466	559.8
	都城市スポーツコミッション活動支援事業	0	62,797	62,797	皆増
	ウェルネス交流プラザ等管理運営費	131,084	127,314	△ 3,770	△ 2.9
	地場産業振興センター運営費補助金	21,116	12,332	△ 8,784	△ 41.6
	その他	3,845,049	4,006,916	161,867	4.2

一般会計歳出予算：主な増減内訳 《款別》

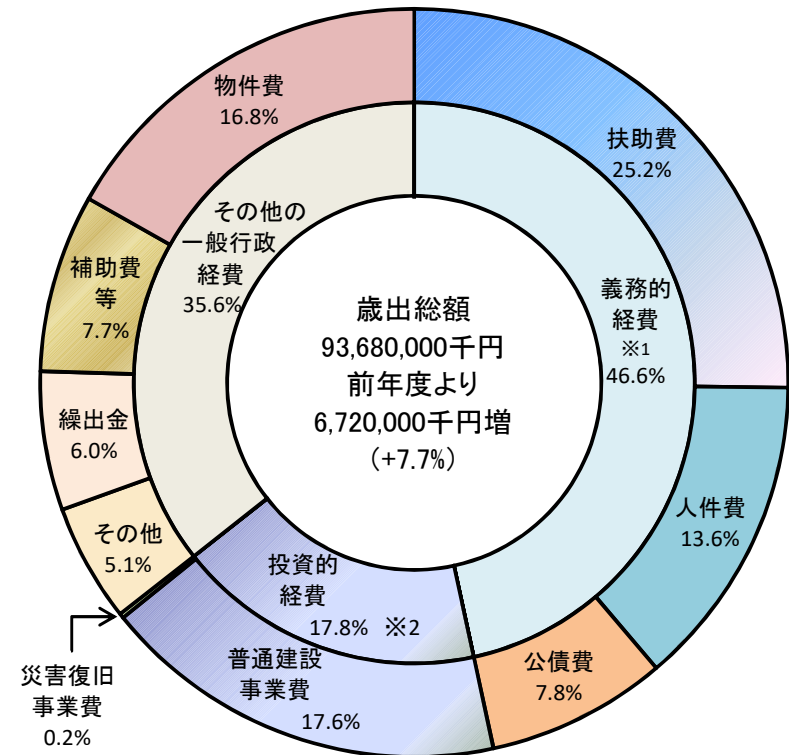
(単位:千円、%)

款区分	主な増減内訳	令和3年度 当初予算額	令和4年度 当初予算額	増減額	増減率
<b>土木費</b>		<b>6,764,849</b>	<b>7,708,370</b>	<b>943,521</b>	<b>13.9</b>
	山之口運動公園整備事業（社会資本整備総合交付金）	349,503	917,000	567,497	162.4
	防災・安全交付金事業	383,310	552,000	168,690	44.0
	社会資本整備総合交付金事業（鷹尾上長飯通線（川東工区））	0	82,426	82,426	皆増
	社会資本整備総合交付金事業（原村・今町線（油田工区））	30,385	100,156	69,771	229.6
	都城インター工業団地関連整備事業	37,781	0	△ 37,781	皆減
	公共下水道事業負担金	802,498	750,891	△ 51,607	△ 6.4
	その他	5,161,372	5,305,897	144,525	2.8
<b>消防費</b>		<b>2,004,786</b>	<b>1,995,978</b>	<b>△ 8,808</b>	<b>△ 0.4</b>
	常備消防施設整備事業	116,664	49,507	△ 67,157	△ 57.6
	常備消防施設管理費	51,692	22,088	△ 29,604	△ 57.3
	消防団運営費	242,328	266,578	24,250	10.0
	消防団施設更新事業	4,326	33,825	29,499	681.9
	その他	1,589,776	1,623,980	34,204	2.2
<b>教育費</b>		<b>5,456,167</b>	<b>6,240,588</b>	<b>784,421</b>	<b>14.4</b>
	都城学校給食センター食材等調達事業	0	550,697	550,697	皆増
	乙房小学校建設事業	52,287	442,307	390,020	745.9
	小学校ICT化推進事業	7,229	69,600	62,371	862.8
	地区体育施設耐震改修整備事業	11,322	57,555	46,233	408.3
	中学校ICT化推進事業	8,606	51,120	42,514	494.0
	特別展・企画展事業	30,000	10,000	△ 20,000	△ 66.7
	学校プール改修事業	48,919	0	△ 48,919	皆減
	地区体育施設改築整備事業	252,836	0	△ 252,836	皆減
	その他	5,044,968	5,059,309	14,341	0.3
<b>災害復旧費</b>		<b>205,546</b>	<b>205,567</b>	<b>21</b>	<b>0.0</b>
	現年発生林道補助災害復旧事業	4,979	5,000	21	0.4
	その他	200,567	200,567	0	0.0
<b>公債費</b>		<b>7,560,186</b>	<b>7,348,043</b>	<b>△ 212,143</b>	<b>△ 2.8</b>
<b>予備費</b>		<b>100,000</b>	<b>100,000</b>	<b>0</b>	<b>0.0</b>
	合 計	<b>86,960,000</b>	<b>93,680,000</b>	<b>6,720,000</b>	<b>7.7</b>

# 一般会計歳出予算総括表 <<性質別>>

(単位:千円、%)

歳出科目	令和3年度		令和4年度			
	当初予算額	構成比	当初予算額	構成比	増減額	増減率
<b>義務的経費 ※1</b>	43,244,623	49.7	43,670,019	46.6	425,396	1.0
扶助費	22,831,252	26.2	23,567,046	25.2	735,794	3.2
人件費	12,853,185	14.8	12,754,930	13.6	△ 98,255	△ 0.8
公債費	7,560,186	8.7	7,348,043	7.8	△ 212,143	△ 2.8
<b>投資的経費 ※2</b>	11,422,254	13.1	16,677,351	17.8	5,255,097	46.0
普通建設事業費	11,222,087	12.9	16,477,084	17.6	5,254,997	46.8
補助事業費	6,712,233	7.7	12,369,054	13.2	5,656,821	84.3
単独事業費	4,326,434	5.0	3,919,342	4.2	△ 407,092	△ 9.4
県営事業負担金	183,420	0.2	188,688	0.2	5,268	2.9
災害復旧事業費	200,167	0.2	200,267	0.2	100	0.0
<b>その他の一般行政経費</b>	32,293,123	37.2	33,332,630	35.6	1,039,507	3.2
物件費	14,191,310	16.3	15,740,759	16.8	1,549,449	10.9
繰出金	5,657,963	6.5	5,641,349	6.0	△ 16,614	△ 0.3
補助費等	7,442,469	8.6	7,208,813	7.7	△ 233,656	△ 3.1
投資及び出資金・貸付金	2,597,657	3.0	2,162,029	2.3	△ 435,628	△ 16.8
積立金	1,817,839	2.1	2,015,967	2.2	198,128	10.9
維持補修費	485,885	0.6	463,713	0.5	△ 22,172	△ 4.6
予備費	100,000	0.1	100,000	0.1	0	0.0
<b>合計</b>	<b>86,960,000</b>	<b>100.0</b>	<b>93,680,000</b>	<b>100.0</b>	<b>6,720,000</b>	<b>7.7</b>



※ 端数処理のため構成比が一致しない場合がある。

※1 地方公共団体の歳出のうち、その支出が義務付けられ任意に削減できない経費

※2 その支出の効果がストックとして将来に残るものに支出される経費

一般会計歳出予算：主な増減内訳 《性質別》

(単位:千円、%)

性質区分	主な増減内訳	令和3年度 当初予算額	令和4年度 当初予算額	増減額	増減率
<b>義務的経費</b>		43,244,623	43,670,019	425,396	1.0
扶助費		22,831,252	23,567,046	735,794	3.2
	障害者福祉サービス給付費	4,677,607	5,140,649	463,042	9.9
	施設型給付費（認定こども園）	5,530,234	5,873,445	343,211	6.2
	新型コロナウイルス感染症生活困窮者自立支援金支給事業	0	62,640	62,640	皆増
	施設型給付費（公立認定こども園）	0	58,722	58,722	皆増
	老人保護措置費	742,396	765,729	23,333	3.1
	母子及び父子家庭医療費助成事業	107,819	122,059	14,240	13.2
	一般不妊治療医療費助成事業	0	13,600	13,600	皆増
	重度心身障害者医療給付費	443,221	455,004	11,783	2.7
	児童手当給付費	2,889,300	2,860,200	△ 29,100	△ 1.0
	子育て支援施設等利用給付費（預かり保育）	44,362	11,613	△ 32,749	△ 73.8
	施設型給付費（公立保育所）	494,068	451,120	△ 42,948	△ 8.7
	法人立保育所保育委託費	2,058,373	1,954,719	△ 103,654	△ 5.0
	その他	5,843,872	5,797,546	△ 46,326	△ 0.8
人件費		12,853,185	12,754,930	△ 98,255	△ 0.8
	一般職職員給	9,345,961	9,179,058	△ 166,903	△ 1.8
	衆議院議員選挙費	45,754	0	△ 45,754	皆減
	参議院議員選挙費	0	46,688	46,688	皆増
	その他	3,461,470	3,529,184	67,714	2.0
公債費		7,560,186	7,348,043	△ 212,143	△ 2.8
	地方債元金償還金	7,328,874	7,167,593	△ 161,281	△ 2.2
	地方債利子	231,312	180,450	△ 50,862	△ 22.0
<b>投資的経費</b>		11,422,254	16,677,351	5,255,097	46.0
普通建設事業費		11,222,087	16,477,084	5,254,997	46.8
補助事業費		6,712,233	12,369,054	5,656,821	84.3
	畜産競争力強化整備事業	603,615	2,479,581	1,875,966	310.8
	物産振興拠点施設整備事業	725,514	2,327,756	1,602,242	220.8
	し尿処理施設整備事業	653,115	1,356,495	703,380	107.7
	山之口運動公園整備事業（社会資本整備総合交付金）	341,312	912,507	571,195	167.4
	社会資本整備総合交付金事業（鷹尾上長飯通線（川東工区））	0	82,426	82,426	皆増
	社会資本整備総合交付金事業（原村・今町線（油田工区））	30,385	100,156	69,771	229.6
	志和池最終処分場第3期建設事業	1,629,587	1,463,316	△ 166,271	△ 10.2
	その他	2,728,705	3,646,817	918,112	33.6

一般会計歳出予算：主な増減内訳 《性質別》

(単位：千円、%)

性質区分	主な増減内訳	令和3年度 当初予算額	令和4年度 当初予算額	増減額	増減率
単独事業費		4,326,434	3,919,342	△ 407,092	△ 9.4
	地区体育施設改築整備事業	252,797	0	△ 252,797	皆減
	都城インター工業団地関連整備事業（桜木地区）	404,895	205,848	△ 199,047	△ 49.2
	物産振興拠点施設整備事業	248,749	110,332	△ 138,417	△ 55.6
	企業立地促進奨励措置費	368,400	289,710	△ 78,690	△ 21.4
	総合文化ホール管理運営事業	286,376	217,336	△ 69,040	△ 24.1
	常備消防施設整備事業	116,545	49,507	△ 67,038	△ 57.5
	中学校運動場改修事業	49,619	0	△ 49,619	皆減
	学校プール改修事業	48,919	0	△ 48,919	皆減
	都城インター工業団地関連整備事業	37,781	0	△ 37,781	皆減
	温泉施設等管理運営事業	29,721	0	△ 29,721	皆減
	小学校施設整備単独事業	36,583	13,320	△ 23,263	△ 63.6
	道路改良事業（街区117・118号線）	45,000	25,000	△ 20,000	△ 44.4
	妻ヶ丘地区公民館建設事業	35,432	18,900	△ 16,532	△ 46.7
	中学校施設整備単独事業	15,221	39,084	23,863	156.8
	沖水小学校建設事業	0	26,500	26,500	皆増
	消防団施設更新事業	4,326	33,789	29,463	681.1
	通学路防護柵緊急設置事業	0	30,000	30,000	皆増
	関之尾公園リニューアル事業	28,846	169,445	140,599	487.4
	中心市街地居住推進事業	85,000	235,000	150,000	176.5
	新防災行政無線整備事業（同報系無線）	6,341	176,495	170,154	2,683.4
	その他	2,225,883	2,279,076	53,193	2.4
県営事業負担金		183,420	188,688	5,268	2.9
	県営畑地帯総合整備事業（払川第2地区1期）	5,490	23,790	18,300	333.3
	県営畑地帯総合整備事業（牧之原第2-2期地区）	3,660	12,810	9,150	250.0
	県営畑地帯総合整備事業（江平第1-1地区）	0	7,503	7,503	皆増
	急傾斜地崩壊対策事業	11,050	11,500	450	4.1
	県営畑地帯総合整備事業（前方第4地区1期）	9,150	5,490	△ 3,660	△ 40.0
	その他	154,070	127,595	△ 26,475	△ 17.2
災害復旧事業費		200,167	200,267	100	0.0
	現年発生林道補助災害復旧事業	4,900	5,000	100	2.0
	その他	195,267	195,267	0	0.0

一般会計歳出予算：主な増減内訳 《性質別》

(単位：千円、%)

性質区分	主な増減内訳	令和3年度 当初予算額	令和4年度 当初予算額	増減額	増減率
<b>その他の一般行政経費</b>		32,293,123	33,332,630	1,039,507	3.2
物件費		14,191,310	15,740,759	1,549,449	10.9
	都城学校給食センター食材等調達事業	0	550,697	550,697	皆増
	法人立放課後児童クラブ事業	632,632	724,412	91,780	14.5
	市議会議員選挙費	54,074	0	△ 54,074	皆減
	その他	13,504,604	14,465,650	961,046	7.1
繰出金		5,657,963	5,641,349	△ 16,614	△ 0.3
	介護保険特別会計介護給付費繰出金	2,230,277	2,181,173	△ 49,104	△ 2.2
	後期高齢者医療特別会計繰出金（保険基盤安定）	667,763	627,735	△ 40,028	△ 6.0
	その他	2,759,923	2,832,441	72,518	2.6
補助費等		7,442,469	7,208,813	△ 233,656	△ 3.1
	マイナポイント活用マイナンバーカード普及促進事業	343,497	0	△ 343,497	皆減
	放課後児童クラブ施設整備事業	44,228	2,000	△ 42,228	△ 95.5
	都城市スポーツコミッション活動支援事業	0	52,797	52,797	皆増
	その他	7,054,744	7,154,016	99,272	1.4
投資及び出資金・貸付金		2,597,657	2,162,029	△ 435,628	△ 16.8
	物産振興拠点施設整備事業	500,000	0	△ 500,000	皆減
	奨学金	5,640	3,300	△ 2,340	△ 41.5
	上水道事業出資金	158,618	189,368	30,750	19.4
	その他	1,933,399	1,969,361	35,962	1.9
積立金		1,817,839	2,015,967	198,128	10.9
	地方創生基金	1,727,306	1,908,542	181,236	10.5
	元気な森づくり基金	71,257	92,469	21,212	29.8
	その他	19,276	14,956	△ 4,320	△ 22.4
維持補修費		485,885	463,713	△ 22,172	△ 4.6
	体育施設維持管理費	12,533	47,823	35,290	281.6
	庁舎等維持管理費	42,147	24,420	△ 17,727	△ 42.1
	その他	431,205	391,470	△ 39,735	△ 9.2
予備費		100,000	100,000	0	0.0
合	計	86,960,000	93,680,000	6,720,000	7.7

## 地方消費税交付金（社会保障財源化分）充当一覧

（歳入）・地方消費税交付金（社会保障財源化分） 21.9億円

（歳出）・社会保障4経費その他の社会保障施策に要する経費（一般財源分） 145.9億円

（単位：千円）

事業名		事業費	財源内訳					
			特定財源				一般財源	
			国支出金	県支出金	市債	その他	引上げ分の地方消費税 (社会保障財源化分の市 町村交付金)	その他
社会福祉	高齢者福祉事業	1,259,153	80,395	69,152	0	214,184	134,186	761,236
	障害者福祉事業	6,354,575	2,942,954	1,614,200	0	52,443	261,500	1,483,478
	児童福祉事業	15,194,580	7,225,934	2,978,501	0	363,818	693,294	3,933,033
	母子福祉事業	170,036	24,162	39,495	0	2,412	15,580	88,387
	生活保護費	2,839,251	2,144,164	83,474	0	11,464	89,937	510,212
	その他の社会福祉事業	179,737	23,046	405	0	6,182	22,494	127,610
	小計	25,997,332	12,440,655	4,785,227	0	650,503	1,216,991	6,903,956
社会保険	介護保険事業	2,616,601	165,125	82,562	0	0	355,002	2,013,912
	国民健康保険事業	1,443,037	203,658	625,840	0	0	91,944	521,595
	小計	4,059,638	368,783	708,402	0	0	446,946	2,535,507
保健衛生	後期高齢医療事業	2,688,081	0	470,801	0	1,028	332,124	1,884,128
	疾病予防対策事業	1,292,094	719,774	16,790	0	3,606	82,710	469,214
	医療体制対策事業	542,199	0	685	0	96,222	66,731	378,561
	その他の保健衛生事業	317,014	20,052	16,566	0	4,196	41,391	234,809
	小計	4,839,388	739,826	504,842	0	105,052	522,956	2,966,712
合計		34,896,358	13,549,264	5,998,471	0	755,555	2,186,893	12,406,175

消費税の引き上げ分の地方消費税収については、「消費税法第1条第2項に規定する経費その他社会保障施策(社会福祉、社会保険及び保健衛生に関する施策をいう。)に要する経費」へ充てるものとすることが「地方税法」(昭和25年法律第226号)上に明記されています。よって、その充当状況を示すものです。





新 城

幸せ上々、みやこのじょう

日本一の肉と焼酎、とっておきの自然と伝統