

令和4年度

# 市場年報



都城市公設地方卸売市場

# 目 次

市場供給圏図	3
都城市公設地方卸売市場配置図	4
市場の概要	5

## 総 括

年間取扱高概要	8
部別取扱高総括表	11
月別取扱高グラフ	13
10年間の取扱高推移	13
部別・種類別取扱高円グラフ	14
年度別取扱高推移表	15
年度別取扱高推移グラフ	15

## 青 果 部

品目別：産地別：月別取扱高（野菜）	17
主要品目：月別平均単価（野菜）	63
取扱品目産地別グラフ（野菜）	64
品目別：月別取扱高10位（野菜）	65

品目別：産地別：月別取扱高（果実）	66
主要品目：月別平均単価（果実）	109
取扱品目産地別グラフ（果実）	110
輸入品目取扱高円グラフ（果実）	111
品目別：月別取扱高10位（果実）	112

## 花 き 部

品目別：産地別：月別取扱高	113
輸入品目取扱高円グラフ	171
取扱品目産地別グラフ	172
品目別：月別取扱高10位	174
主要品目：月別平均単価	175

## 水 産 物 部

水産物部総括表	178
取扱品目別グラフ	179
品目別：月別取扱高10位	180

# 市場供給圏図



## 供給圏人口

昭和55年	239,316 人
昭和60年	250,000 人
平成 2年	305,533 人
平成 7年	337,036 人
平成12年	328,239 人
平成17年	281,907 人
平成30年	260,962 人
平成31年	261,420 人
令和 2年	259,567 人

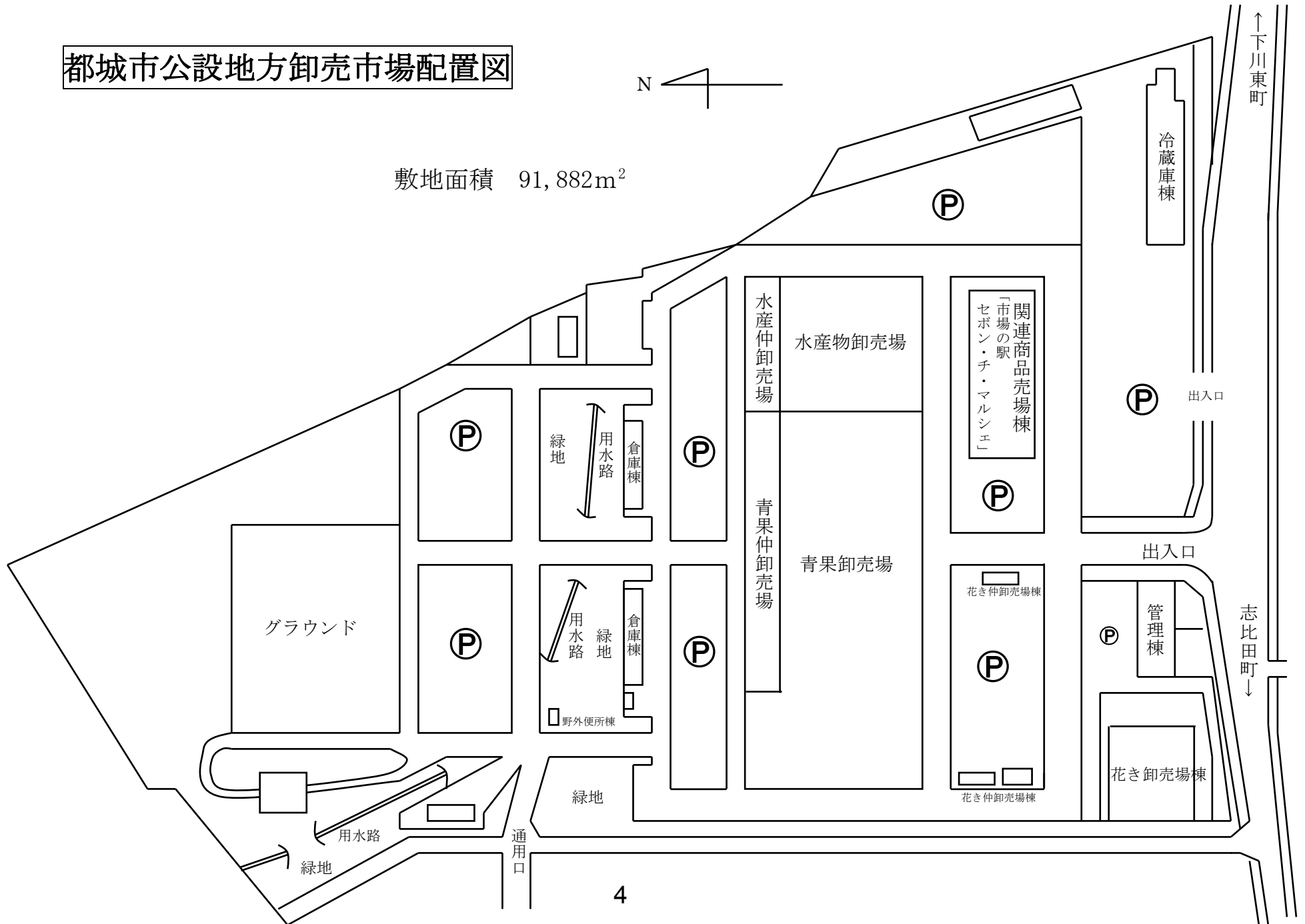
## 令和5年4月1日現在

都 城 市	157,554 人
三 股 町	25,935 人
高 原 町	8,229 人
曾 於 市	33,291 人
志 布 志 市	29,435 人
<b>合 計</b>	<b>254,444 人</b>

# 都城市公設地方卸売市場配置図



敷地面積 91,882m<sup>2</sup>



# 市場の概要

- 1 開 場 昭和 55 年 4 月 20 日
- 2 業務開始 昭和 55 年 7 月 1 日
- 3 市場施設
  - (1) 名 称 都城市公設地方卸売市場
  - (2) 所 在 地 都城市志比田町 5571 番地 1
  - (3) 施設面積 91,882 平方メートル
  - (4) 施 設

施 設 名	延面積 (平方 m)	構 造
卸 売 場	5,467	鉄 骨 構 造
青 果	1,715	〃
水 産	1,297	〃
花 き	456	〃
買 荷 保 管	258	〃
積 込 所	999	鉄筋コンクリート、一部鉄骨
青 果	388	〃
水 産	288	鉄 骨 構 造
花 き	614	鉄筋コンクリート、一部鉄骨
業 者 事 務 所	323	〃
青 果	179	鉄 骨 構 造
水 産	62	鉄筋コンクリート、一部鉄骨
花 き	18	鉄 骨 構 造
精 算 セ ン タ ー	26	〃
青 果	40	〃
水 産	48	〃
花 き	615	鉄筋コンクリート二階
管 理 棟	1,247	鉄 骨 構 造
関 連 商 品 売 場 棟	1,003	鉄筋コンクリート
冷 蔵 庫 棟	336	鉄 骨 構 造
倉 庫 棟	210	鉄 骨 構 造
屋 根 付 駐 車 場 棟	28,726	アスファルト舗装
駐 車 場		

## 4 市場機構

(1) 開設者 都 城 市

(2) 指定管理者 (令和 5 年 3 月 31 日現在)

指定管理者名	代表者名	資本金 (千円)
(株)都城公設卸売市場	代表取締役 松尾 浩次	9,000

(3) 卸売業者

部	卸 売 会 社 名	代表者名	資本金 (千円)
青 果 部	(株)都城竹田青果	代表取締役 岩永 幸三	50,000
	都城大同青果(株)	代表取締役 松尾 浩次	30,000
水産物部	(株)都城中央魚市場	代表取締役 日高 莞次	28,000
花 き 部	(株)都城園芸花市場	代表取締役 小倉 洋子	22,900

(4) 仲卸業者

青果部	水産物部	花き部	計
業者	業者	業者	業者
7	4	2	13

(5) 買受人及び買出人 (令和 5 年 3 月 31 日現在)

青果部	水産物部	花き部	買出人	計
人	人	人	人	人
76	26	148	329	579

(5) 市町村別売買参加者の状況（令和5年3月31日現在）単位：人

市町村	仲卸業社			買受人			買出人	計
	青果	水産	花き	青果	水産	花き		
都城市	7	4	2	51	16	51	218	349
三股町	—	—	—	5	1	3	15	24
曾於市	—	—	—	10	4	12	40	66
霧島市	—	—	—	6	1	10	19	36
志布志市	—	—	—	1	2	7	11	21
鹿屋市	—	—	—	1	—	15	1	17
宮崎市	—	—	—	0	—	8	1	9
延岡市	—	—	—	0	—	—	1	1
高原町	—	—	—	—	1	1	3	5
小林市	—	—	—	—	—	11	6	17
阿久根市	—	—	—	1	—	—	—	1
日南市	—	—	—	1	—	4	3	8
串間市	—	—	—	—	—	3	1	4
鹿児島市	—	—	—	—	1	8	3	12
肝付町	—	—	—	—	—	3	2	5
東串良町	—	—	—	—	—	1	1	2
南大隅町	—	—	—	—	—	1	—	1
熊本県	—	—	—	—	—	5	—	5
福岡県	—	—	—	—	—	1	—	1
長野県	—	—	—	—	—	1	—	1
垂水市	—	—	—	—	—	—	—	0
大崎町	—	—	—	—	—	2	2	4
えびの市	—	—	—	—	—	—	1	1
その他	—	—	—	—	—	1	1	2
	7	4	2	76	26	148	329	592

(6) 関連事業者

業種	店舗数	業種	店舗数
青果物	1	菓子類	1
そう菜類	1	海産物類	1
練製品類	1	コンニャク類	2
食肉類	1	食鳥類	1
食堂	1	雑貨類	1
喫茶	2	整体	1
総合食品類	1	冷蔵会社	1
漬物類	1	-	-

計 17店

## 5 市場営業日数

令和4年4月1日～令和5年3月31日まで

青果部	249日
水産物部	258日
花き部	258日

## 6 販売開始時刻

青果部	午前7時
水産物部	午前7時
花き部	午前8時30分

総

括

## 年間取扱高概要

### 蔬菜部門

令和4年度の野菜部門は、北海道産の馬鈴薯・玉ねぎは、長雨の影響で生育が悪く入荷減の高値となった。地元産の人参・キャベツは、台風の影響を受け入荷減となったが、人参は高値となり、キャベツは県外から入荷増となったため安値となった。野菜全体では、入荷は長雨や台風の影響で減少したが、単価高で推移した。

取扱数量 22,941トン (前年比101.1%)

取扱金額 3,140,816千円 (前年比93.2%)

### 人参

春先の九州産は、平年並みの順調な生育・取引であったが、6月の切り上がりが早かったことから、予冷品が高値となったため、夏場の青森産の取引にも影響し高値で推移した。

8月の北海道産は、生育は順調なもの作付面積が昨年より減少したため、高値傾向が続いた。は多少落ち着いたが、秋口まで平年よりも高値での取引となり、冬場の九州産が出回った事で単価は平年並みとなった。

### 馬鈴薯

春馬鈴薯は、生育も良く順調であったが、北海道産は、雨の影響で生育が悪く大玉が少なく数量減となった。

秋冬の長崎産は、干ばつの影響で数量減の単価高となった。

さらに、12月のクリスマス時期の寒波で春馬鈴薯の生育に影響を受けた。

### 玉葱

新玉葱は悪天候により品質低下、出荷減となった。

北海道産は、長雨のため、傷みも多く出たが、全体では豊作となり産地の出荷調整も一時入る程であった。

### キャベツ

夏場のキャベツは、豊作で安定した入荷量であったが、群馬では産地廃棄もある程であった。

秋冬の地元産は、台風の影響を受け入荷減となったが、全国的には豊作で出荷量が多く単価安の販売となった。



## 果物部門

令和4年度の果物部門は、メロン、マンゴーは作付けが少なく高値での取引となった。スイカは夏場気温が高かったことで品質も良く順調な販売となった。ぶどう類は生育時の悪天候の影響で入荷減の高値となった。柑橘類は裏年と台風の影響で入荷減の高値となった。果物全体では、入荷は台風等の影響を受けたものの微増となり、単価も高値で推移した。

取 扱 数 量            7,561トン    (前年比    92.9%)

取 扱 金 額    2,756,935千円    (前年比    104.2%)

### 果瓜類

メロン類は、コロナの影響を受け2年間価格低迷であった事と燃料費高騰等の影響で、作付けが少なく産地高での取引となった。

西瓜類は、春先の熊本産のハウス物は糖度、食味も良く順調な取引であったが、梅雨時期の鹿児島産、千葉産は、糖度不足で苦しい取引となった。夏場以降の鹿児島産、山形産は気温が高かったことで品質が良く順調な取引であった。

### ぶどう類

春先の黒系のぶどうの着色が進まないことから、シャインマスカットの生産量が増加しており、シーズンを通して高値での取引となった。

### イチゴ類

台風の影響を受け定植の遅れにより12月の入荷量が少なく、クリスマス商戦での荷引きに苦戦したが、シーズンを通して品質が良かったことで順調な取引であった。

### りんご類

9月以降の新物は、順調な入荷で単価安での取引であったが、11月以降は産地の在庫が少なく、また、輸出の影響により12月まで産地高が続き高値での取引であった。

### 柑橘類

裏年と9月に九州に上陸した台風14号の影響を受けたため、近年にない入荷減となり単価高での取引であった。

## 花き部門

切花市は、コロナ禍により冠婚葬祭等の需要の低迷が依然続いているが、彼岸・母の日・お盆・年末の物日の取引が増加し、またインターネット取引も増加している。

鉢苗物市は、コロナ禍により在宅時間が増えたことで、アレンジメント、観葉植物、家庭菜園用の野菜・果物苗などを家庭で楽しむホームユースが堅調だったことが取扱高を押し上げた。また、コロナ禍での需要変容を的確につかみ、これまで花き購入の少なかった若者層にも浸透したことが多い。

取扱数量	18,146千本	(前年比	94.5%)
取扱金額	1,775,517千円	(前年比	105.9%)

### 菊類

大菊は、生産が減少しており入荷、単価ともに不安定であった。

スプレー菊は、輸入品の入荷が大幅に減少したため、大菊の生産者がスプレー菊の生産を増加させたが、入荷は不安定であった。

小菊は、夏場の産地が原油高により生産を減少させたことから、入荷の減少で高値の取引となった。また、冬場の沖縄産は、順調な入荷で安定した取引となった。

菊類全体では、原油高等の生産コストの上昇により産地が減少したため、入荷も減少となり厳しい取引となった。また、コロナ禍による葬儀形式等の変化により、業務需要の低迷が続いており取引は厳しいままである。

### バラ・カーネーション

バラは、県内産地の減少により入荷が減少したため、県外の産地から入荷を増加させたが、全体的に入荷は減少した。

カーネーションは、輸入品が中心の取引のため、原油高による航空運賃の高騰が影響し単価も高騰、入荷も不安定であった。

### 球根類

鉄砲百合は、需要の減少により生産量も減少しているが、単価に影響はなかった。

鹿の子ユリは、天候に左右され入荷が不安定であった。また、輸入品の入荷量も減少のままである。

LA・AT百合は、生産の減少により、入荷も不安定で価格に影響した。

### 草花類

トルコキキョウは、年間通して安定した単価での取引となっている。スターチス・ストック・スイートピーは、天候に左右され品質、入荷ともに不安定であった。

### 鉢物

苗物は、産地の減少により入荷も減少となっている。また、春・秋の野菜苗については、産地の作付けのタイミングが合わず、入荷が減少し厳しい状況であった。

鉢物は、コロナ禍によりこれまで花き購入の少なかった若年層にも浸透したことで、観葉類を中心に引き合いが非常に強くなっている。

贈答用で人気が高い胡蝶蘭は、堅調な動きで注文販売が増加している。

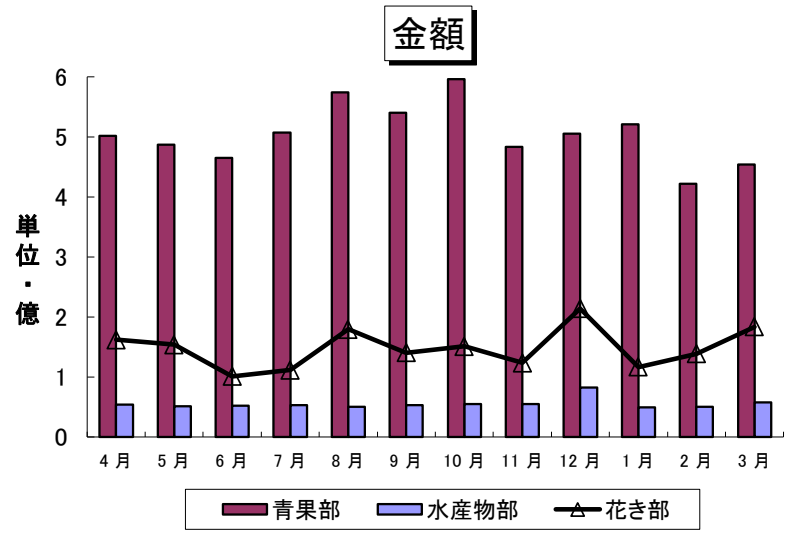
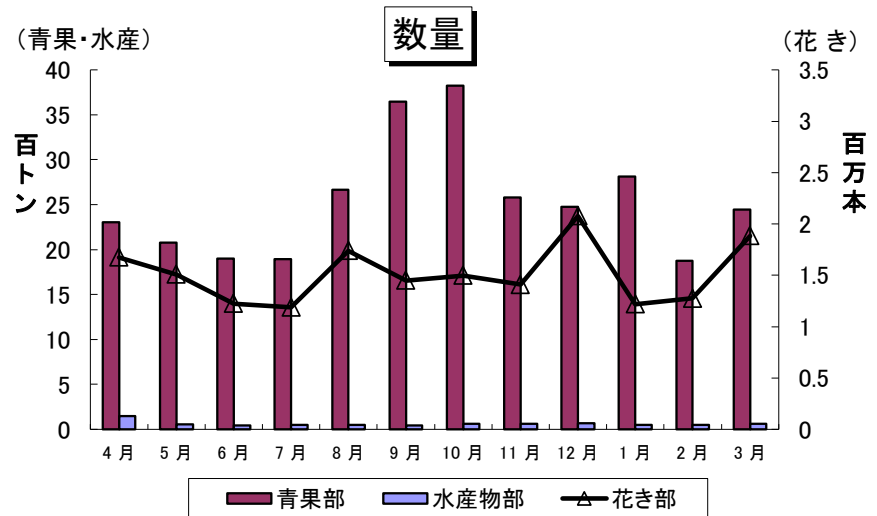


部別取扱高総括表

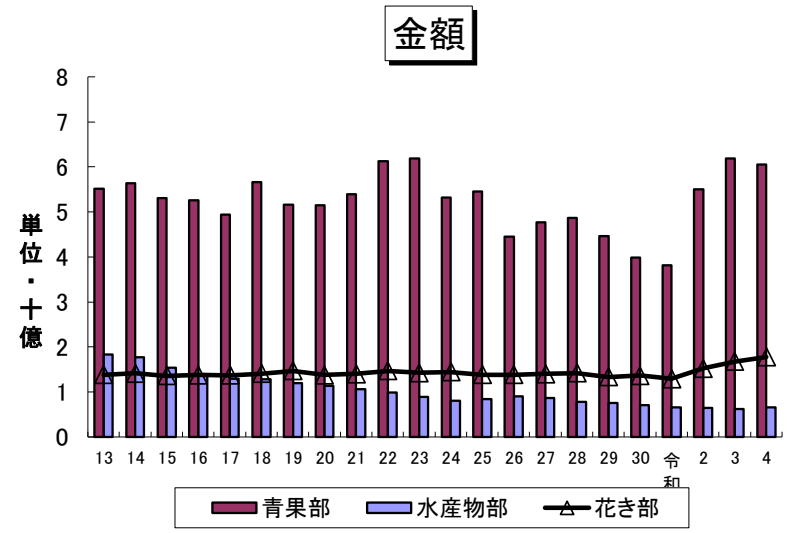
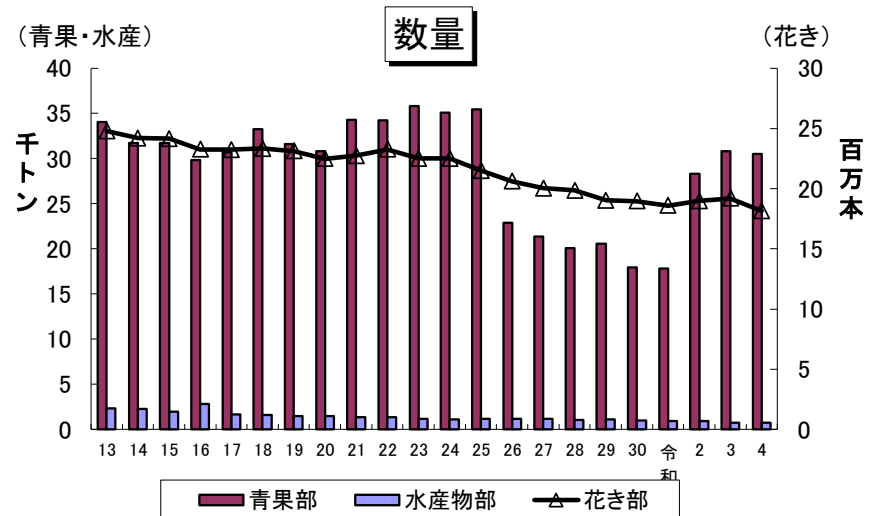
上段：数量：Kg・  
下段：本

項目		合計	4月	5月	6月	7月	8月	9月	10月	11月	12月	1月	2月	3月		
青果部	委託	野菜	6,077,336	659,292	581,053	460,612	382,984	424,747	424,869	394,564	544,005	627,993	588,550	551,737	436,930	
		果実	987,693,548	106,851,204	88,922,820	83,093,918	77,920,969	76,471,725	43,336,314	81,947,120	84,626,670	93,790,929	88,918,527	84,746,818	77,066,534	
	買付	野菜	17,206,983	1,395,438	919,814	841,970	901,316	1,631,716	2,494,495	2,609,516	1,503,215	1,088,325	1,583,865	812,707	1,424,607	
		果実	2,209,474,169	221,972,806	159,407,783	141,793,372	165,660,592	234,500,451	272,921,423	259,276,709	167,456,818	151,426,140	160,952,735	129,487,638	144,617,702	
	計	30,845,065	2,646,138	2,074,719	1,897,471	1,892,419	2,668,966	3,644,333	3,825,605	2,580,974	2,478,270	2,813,371	1,876,804	2,445,996		
水産部	委託	鮮魚	456,054	121,761	35,731	24,997	25,495	121,416	19,788	38,353	37,381	36,167	26,657	30,590	34,718	
		冷凍魚	738	314	38	46	34	44	62	65	76	59	0	0	0	
		塩干	90	0	1	6	2	0	0	0	81	0	0	0	0	
		加工品	12,087	467	790	629	1,094	748	529	1,106	1,503	1,130	1,412	1,540	1,139	
		その他	5,403,404	217,404	302,310	444,997	545,862	381,801	456,618	706,709	527,406	405,874	506,232	510,304	397,887	
	買付	鮮魚	85,333	6,897	5,837	5,718	5,799	5,631	6,551	5,732	6,289	11,601	8,179	6,991	10,108	
		冷凍魚	1,312	170	208	163	177	102	84	83	69	72	73	57	54	
		塩干	18,605	1,535	1,293	1,100	3,105	1,587	1,228	1,561	1,472	1,976	1,080	1,132	1,536	
		加工品	4,571,437	349,318	272,194	252,439	759,541	374,709	297,283	447,770	441,120	512,972	229,143	262,811	372,137	
		その他	174,762	15,836	13,679	11,123	15,602	19,550	14,593	14,264	13,824	17,451	11,878	10,267	16,695	
	計	748,981	146,980	57,577	43,782	51,308	52,078	42,835	61,164	60,695	68,456	49,279	50,577	64,250		
	花き部	委託	切花	13,885,029	1,139,603	1,091,384	913,855	988,915	1,544,749	1,163,359	1,078,978	903,309	1,493,655	1,035,711	1,057,159	1,474,352
			葉枝物	1,444,257	97,901	104,564	81,772	104,511	157,020	131,869	112,453	93,893	262,083	83,291	96,299	118,601
			鉢物	115,045,692	6,897,297	7,537,371	6,131,004	7,764,813	12,665,549	11,692,192	8,484,879	6,279,714	26,900,969	5,645,129	6,772,953	8,273,822
			その他	212,844	29,941	29,543	15,098	10,971	5,531	14,529	14,443	18,763	22,764	7,586	15,053	28,622
計			194,981,429	23,336,009	22,346,248	12,796,702	10,561,468	10,069,200	13,132,257	11,375,458	14,883,896	25,827,286	8,328,784	18,303,801	24,020,320	
買付		切花	5,634	0	0	0	520	0	0	210	4,154	0	0	0	750	
		葉枝物	459,635	0	0	2,200	38,060	0	0	97,350	318,395	0	0	0	3,630	
		鉢物	12,105	0	0	0	0	0	0	0	0	12,105	0	0	0	
		その他	487,685	0	0	0	0	0	0	3,300	0	484,385	0	0	0	
		計	22,075	1,914	2,015	3,028	1,716	586	2,337	2,216	1,252	984	1,091	2,227	2,709	
合計		切花	12,046,254	1,392,413	1,267,057	1,434,499	1,095,226	408,661	1,315,303	872,278	527,318	327,525	553,597	943,173	1,909,204	
		鉢物	50,566	3,574	2,080	3,891	3,444	2,255	5,468	6,636	9,803	3,708	1,700	4,325	3,682	
		その他	14,543,814	695,930	617,573	1,386,400	600,842	322,069	1,487,860	1,856,096	3,044,844	1,221,561	589,325	1,500,270	1,221,044	
		計	18,146,042	1,673,723	1,508,802	1,223,491	1,188,123	1,739,182	1,449,461	1,497,864	1,410,180	2,076,422	1,219,418	1,275,325	1,884,051	
		合計	1,616,608,389	147,575,317	139,775,613	91,938,930	101,725,786	163,354,539	127,829,434	137,313,255	112,755,555	194,608,338	106,191,668	126,351,822	167,188,132	
合計	8,204,253,345	740,984,388	661,948,081	594,042,016	647,799,936	775,162,036	706,467,923	773,486,582	636,450,533	764,040,615	658,690,342	582,664,836	662,516,057			

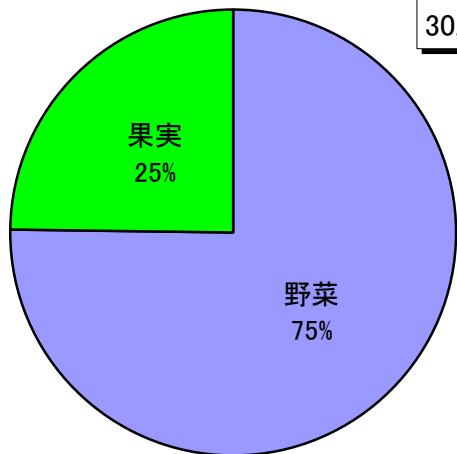
# 月別取扱高グラフ



# 10年間の取扱高推移

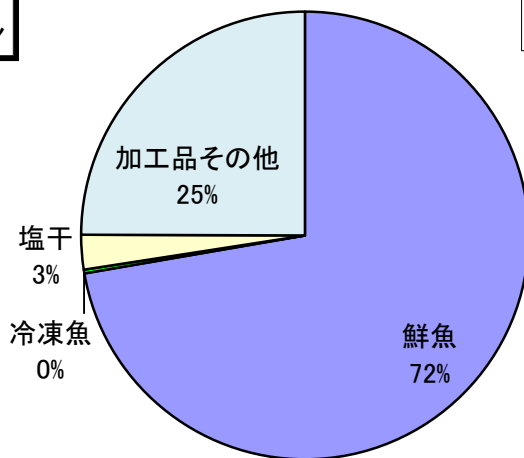


### 青果部



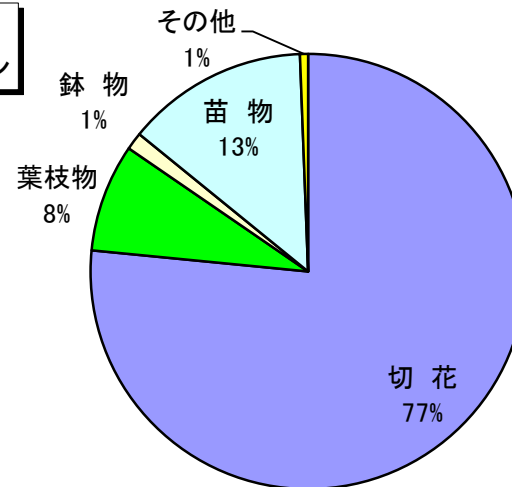
数量  
30,845トン

### 水産物部



数量  
748トン

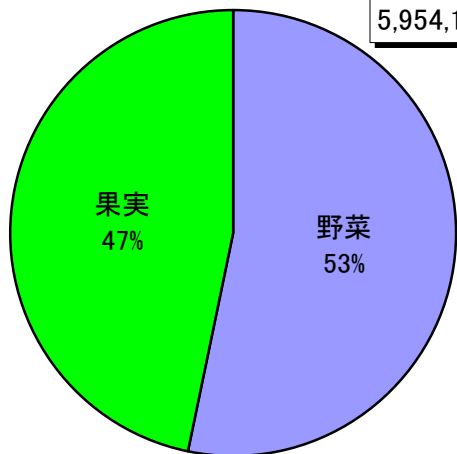
### 花き部



数量  
18,146本

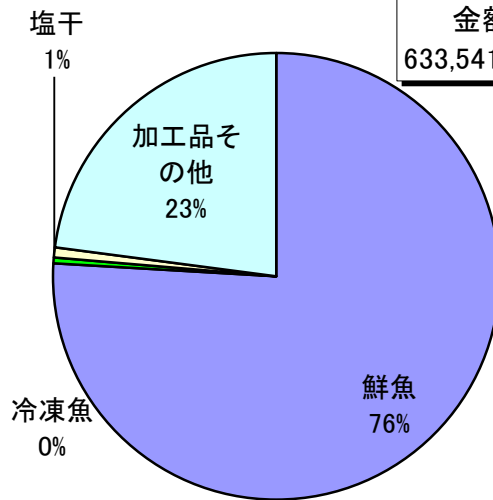
金額

5,954,103千円



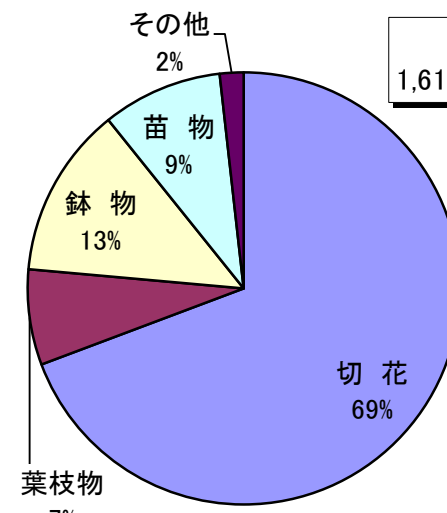
金額

633,541千円



金額

1,616,608千円





# 青 果 部



上段:数量Kg

下段:金額円

品目名	産地名	産地別割合	合計	4月	5月	6月	7月	8月	9月	10月	11月	12月	1月	2月	3月	
大 根	合 計	100%	966,609	113,312	94,585	55,837	50,610	49,245	60,852	85,225	91,825	90,796	79,632	108,755	85,935	
		100%	92,333,712	9,098,747	8,127,337	5,480,821	7,979,859	8,738,398	10,437,487	11,495,835	7,717,729	4,384,010	4,413,731	7,609,183	6,850,575	
	単 価		96	80	86	98	158	177	172	135	84	48	55	70	80	
			82.1%	105.0%	100.0%	88.9%	74.2%	64.9%	66.7%	57.0%	91.4%	74.5%	81.9%	100.2%	86.4%	
	前年対比		113.2%	121.4%	142.4%	108.8%	121.2%	78.7%	111.7%	127.9%	169.9%	87.3%	79.5%	121.5%	115.7%	
			20.7%	199,886	20,674	29,108	23,202	8,070	0	0	8,296	33,777	27,720	14,524	17,580	16,935
	市 内		16.6%	15,283,392	1,526,634	2,536,240	2,232,014	652,266	0	0	817,668	2,940,764	1,447,902	801,252	1,044,500	1,284,152
			0.0%	90	0	0	0	0	0	0	0	0	0	0	90	0
	三股町		0.0%	2,754	0	0	0	0	0	0	0	0	0	0	2,754	0
			0.0%	0	0	0	0	0	0	0	0	0	0	0	0	0
	西諸県郡		0.0%	0	0	0	0	0	0	0	0	0	0	0	0	0
			0.0%	0	0	0	0	0	0	0	0	0	0	0	0	0
	県 内		6.3%	61,239	3,902	2,125	472	10,300	11,195	9,705	9,975	1,860	3,460	1,050	2,090	5,105
			9.3%	8,632,964	443,519	258,131	52,330	1,846,530	1,924,884	1,437,199	1,529,311	152,394	210,816	68,958	191,160	517,732
	曾於市		31.2%	301,850	60,514	51,350	20,950	600	0	0	18,681	43,084	5,830	14,158	35,747	50,936
			24.3%	22,398,592	4,388,871	4,097,338	1,907,961	28,674	-1,620	0	1,514,700	3,409,107	119,880	577,152	2,510,590	3,845,939
	霧島市		6.9%	66,430	15,110	10,078	4,332	0	0	0	5,570	9,499	5,518	2,833	4,259	9,231
			6.1%	5,620,568	1,429,650	1,006,722	389,988	0	0	0	560,898	765,720	233,550	204,854	300,456	728,730
	鹿児島県内		17.0%	163,869	11,992	420	1,920	200	0	0	0	2,853	47,228	47,067	48,989	3,200
			10.5%	9,661,526	959,494	11,340	63,720	37,800	0	0	0	145,530	2,223,654	2,595,800	3,344,198	279,990
	熊 本		1.3%	12,280	1,120	1,510	420	1,860	920	1,310	2,960	750	1,030	0	0	400
			1.3%	1,155,410	76,183	146,394	42,444	292,993	83,268	61,020	314,880	65,124	34,830	0	0	38,274
	大 分		0.2%	2,100	0	0	700	1,080	0	30	290	0	0	0	0	0
			0.3%	267,276	0	0	98,280	121,176	0	5,346	42,474	0	0	0	0	0
	福 岡		5.1%	49,090	0	0	1,500	9,110	11,390	16,475	10,615	0	0	0	0	0
			9.6%	8,906,274	0	0	222,480	1,619,622	2,058,102	3,133,026	1,873,044	0	0	0	0	0
	佐 賀		0.0%	0	0	0	0	0	0	0	0	0	0	0	0	0
			0.0%	0	0	0	0	0	0	0	0	0	0	0	0	0
長 崎		0.0%	0	0	0	0	0	0	0	0	0	0	0	0	0	
		0.0%	0	0	0	0	0	0	0	0	0	0	0	0	0	
沖 縄		0.0%	0	0	0	0	0	0	0	0	0	0	0	0	0	
		0.0%	0	0	0	0	0	0	0	0	0	0	0	0	0	
その他 県 外		11.4%	109,775	0	-6	2,341	19,390	25,740	33,332	28,838	2	10	0	0	128	
		22.1%	20,404,956	274,396	71,172	471,604	3,380,798	4,673,764	5,800,896	4,842,860	239,090	113,378	165,715	215,525	155,758	

上段:数量Kg

下段:金額円

品目名	産地名	産地別割合	合計	4月	5月	6月	7月	8月	9月	10月	11月	12月	1月	2月	3月	
か ぶ	合計	100%	22,524	0	14	0	0	0	0	914	5,330	9,989	3,378	1,683	1,216	
		100%	2,952,427	0	864	0	0	0	0	268,649	908,065	969,347	436,810	212,847	155,845	
	単価		131	-	62	-	-	-	-	-	294	170	97	129	126	128
		前年対比		75.0%	0.0%	3.8%	0.0%	0.0%	0.0%	0.0%	19.5%	75.9%	118.5%	71.3%	49.8%	298.0%
	市内			76.3%	0.0%	2.1%	0.0%	0.0%	0.0%	0.0%	49.0%	104.8%	72.0%	73.1%	76.9%	358.9%
			1.2%	273	0	0	0	0	0	0	0	57	116	72	22	6
	三股町		1.1%	32,087	0	0	0	0	0	0	0	7,074	10,660	8,791	5,346	216
			0.0%	0	0	0	0	0	0	0	0	0	0	0	0	0
	西諸県郡		0.0%	0	0	0	0	0	0	0	0	0	0	0	0	0
			0.0%	0	0	0	0	0	0	0	0	0	0	0	0	0
	県内		15.9%	3,591	0	0	0	0	0	0	376	2,288	364	428	135	0
			29.1%	860,041	0	0	0	0	0	0	115,435	473,450	117,850	122,796	30,510	0
	曾於市		58.3%	13,120	0	14	0	0	0	0	524	2,769	8,530	1,284	0	0
			43.6%	1,287,806	0	864	0	0	0	0	147,139	406,632	665,347	67,824	0	0
	霧島市		0.0%	0	0	0	0	0	0	0	0	0	0	0	0	0
			0.0%	0	0	0	0	0	0	0	0	0	0	0	0	0
	鹿児島県内		24.1%	5,429	0	0	0	0	0	0	0	216	979	1,594	1,526	1,114
			25.5%	754,106	0	0	0	0	0	0	0	20,909	175,490	237,399	176,991	143,317
	熊本		0.0%	0	0	0	0	0	0	0	0	0	0	0	0	0
			0.0%	0	0	0	0	0	0	0	0	0	0	0	0	0
	大分		0.0%	0	0	0	0	0	0	0	0	0	0	0	0	0
			0.0%	0	0	0	0	0	0	0	0	0	0	0	0	0
	福岡		0.5%	111	0	0	0	0	0	0	15	0	0	0	0	96
			0.6%	18,387	0	0	0	0	0	0	6,075	0	0	0	0	12,312
	佐賀		0.0%	0	0	0	0	0	0	0	0	0	0	0	0	0
			0.0%	0	0	0	0	0	0	0	0	0	0	0	0	0
	長崎		0.0%	0	0	0	0	0	0	0	0	0	0	0	0	0
			0.0%	0	0	0	0	0	0	0	0	0	0	0	0	0
沖縄		0.0%	0	0	0	0	0	0	0	0	0	0	0	0	0	
		0.0%	0	0	0	0	0	0	0	0	0	0	0	0	0	
その他 県外		0.0%	0	0	0	0	0	0	0	0	0	0	0	0	0	
		0.0%	0	0	0	0	0	0	0	0	0	0	0	0	0	

上段:数量Kg

下段:金額円

品目名	産地名	産地別割合	合計	4月	5月	6月	7月	8月	9月	10月	11月	12月	1月	2月	3月	
人 参	合計	100%	866,194	105,219	106,395	93,523	54,871	69,482	71,028	76,320	78,487	75,640	45,551	43,724	45,956	
		100%	126,863,417	10,562,343	12,327,604	8,852,391	11,032,846	12,497,825	18,129,266	16,412,490	11,944,659	7,798,112	5,790,280	5,790,998	5,724,603	
	単価		146	100	116	95	201	180	255	215	152	103	127	132	125	
			80.2%	154.1%	146.0%	105.9%	82.5%	113.5%	92.6%	74.6%	76.5%	45.7%	45.6%	49.9%	51.9%	
	前年対比		123.5%	136.7%	173.6%	152.2%	156.6%	100.1%	144.9%	111.2%	114.5%	92.4%	107.3%	114.5%	96.3%	
			14.9%	129,341	31,398	19,134	23,135	0	0	0	0	65	2,343	7,701	22,484	23,082
	市内		9.7%	12,323,085	2,793,287	2,373,211	824,882	0	0	0	0	7,236	215,076	735,880	2,562,640	2,810,873
			0.1%	465	0	0	0	0	0	0	0	0	465	0	0	0
	三股町		0.0%	19,116	0	0	0	0	0	0	0	0	19,116	0	0	0
			0.0%	0	0	0	0	0	0	0	0	0	0	0	0	0
	西諸県郡		0.0%	0	0	0	0	0	0	0	0	0	0	0	0	0
			0.0%	0	0	0	0	0	0	0	0	0	0	0	0	0
	県内		34.9%	301,903	65,636	79,010	54,410	9,180	431	670	2,750	11,862	49,140	19,580	2,610	6,624
			27.9%	35,432,617	7,040,758	9,092,920	6,228,133	1,510,283	75,438	206,604	601,236	1,483,164	5,203,699	2,742,498	315,684	932,200
	曾於市		0.8%	7,005	0	200	3,140	535	0	0	0	0	40	1,410	1,460	220
			0.6%	764,046	0	16,578	309,042	38,610	0	0	0	0	3,240	178,902	204,606	13,068
	霧島市		0.0%	0	0	0	0	0	0	0	0	0	0	0	0	0
			0.0%	0	0	0	0	0	0	0	0	0	0	0	0	0
	鹿児島県内		3.2%	27,509	4,390	140	39	1,200	100	600	750	200	1,750	2,490	4,710	11,140
			2.8%	3,489,891	454,572	16,632	7,215	161,028	14,040	87,264	128,304	51,840	230,256	379,944	640,494	1,318,302
熊本		13.7%	118,322	3,796	7,510	12,798	23,177	0	300	2,550	15,550	21,032	14,270	12,460	4,880	
		12.2%	15,499,109	349,218	738,461	1,483,119	4,230,909	0	58,914	562,680	1,996,110	2,006,802	1,703,592	1,951,560	417,744	
大分		0.3%	2,620	0	0	0	0	0	0	0	2,620	0	0	0	0	
		0.3%	352,965	0	0	0	0	0	0	0	352,965	0	0	0	0	
福岡		0.7%	5,800	0	0	0	0	1,000	3,460	1,340	0	0	0	0	0	
		0.7%	876,960	0	0	0	0	232,200	464,940	179,820	0	0	0	0	0	
佐賀		0.0%	0	0	0	0	0	0	0	0	0	0	0	0	0	
		0.0%	0	0	0	0	0	0	0	0	0	0	0	0	0	
長崎		0.0%	400	0	400	0	0	0	0	0	0	0	0	0	0	
		0.0%	42,660	0	42,660	0	0	0	0	0	0	0	0	0	0	
沖縄		0.0%	0	0	0	0	0	0	0	0	0	0	0	0	0	
		0.0%	0	0	0	0	0	0	0	0	0	0	0	0	0	
その他 県外		31.5%	272,828	0	0	0	20,779	67,951	65,998	68,930	48,190	870	100	0	10	
		45.8%	58,062,968	-75,492	47,142	0	5,092,016	12,176,147	17,311,544	14,940,450	8,053,344	119,923	49,464	116,014	232,416	

上段:数量Kg

下段:金額円

品目名	産地名	産地別割合	合計	4月	5月	6月	7月	8月	9月	10月	11月	12月	1月	2月	3月	
「いぼう」	合計	100%	1,974,916	68,786	83,364	128,273	369,711	496,702	438,509	150,222	61,651	51,982	53,121	23,428	49,168	
		100%	297,877,475	8,254,511	14,386,025	25,268,903	60,608,853	69,871,516	59,542,592	22,012,102	9,884,590	9,222,712	8,751,114	3,827,731	6,246,826	
	単価		151	120	173	197	164	141	136	147	160	177	165	163	127	
		前年対比		123.7%	220.3%	184.7%	216.7%	185.9%	94.1%	169.7%	84.8%	64.3%	87.8%	174.7%	68.8%	62.0%
	市内		50.9%	1,004,587	34,756	45,634	109,063	233,872	234,794	155,188	93,567	27,200	27,728	23,589	5,532	13,664
			54.4%	162,017,534	3,291,071	8,586,186	21,725,593	38,713,385	34,248,751	25,008,566	15,248,732	4,259,605	4,123,011	3,747,345	1,158,792	1,906,497
	三股町		0.2%	4,670	0	0	0	540	4,130	0	0	0	0	0	0	0
			0.2%	562,950	0	0	0	67,284	495,666	0	0	0	0	0	0	0
	西諸県郡		13.9%	274,389	8,090	10,165	7,700	24,827	70,167	95,780	17,265	8,738	2,410	8,256	3,500	17,491
			7.5%	22,234,062	598,029	599,246	1,235,569	2,938,606	5,599,936	6,405,647	1,587,330	753,256	382,644	823,439	271,869	1,038,491
	県内		3.7%	72,716	8,985	6,913	453	1,760	360	22,290	14,010	2,785	956	4,719	5,875	3,610
			3.4%	10,226,818	1,660,726	1,268,372	88,749	263,412	54,648	2,906,199	1,456,380	259,524	175,256	687,022	667,627	738,903
	曾於市		0.9%	17,248	2,880	0	352	1,864	5,169	3,643	0	0	500	770	1,590	480
			0.6%	1,733,897	157,248	0	62,748	291,276	510,268	443,351	0	0	45,360	60,912	133,682	29,052
	霧島市		0.0%	0	0	0	0	0	0	0	0	0	0	0	0	0
			0.0%	0	0	0	0	0	0	0	0	0	0	0	0	0
	鹿児島県内		25.4%	501,129	0	5,335	8,784	106,746	181,940	161,608	25,380	11,220	80	36	0	0
			26.9%	80,025,597	0	1,102,928	1,718,323	18,319,770	28,916,595	24,778,829	3,719,660	1,391,818	53,568	24,106	0	0
	熊本		0.0%	980	132	382	245	102	5	0	0	0	0	0	0	115
			0.1%	319,319	40,608	143,683	78,231	15,120	0	0	0	0	0	0	0	41,677
	大分		0.0%	160	0	160	0	0	0	0	0	0	0	0	0	0
			0.0%	5,184	0	5,184	0	0	0	0	0	0	0	0	0	0
	福岡		0.0%	0	0	0	0	0	0	0	0	0	0	0	0	0
			0.0%	0	0	0	0	0	0	0	0	0	0	0	0	0
	佐賀		0.0%	0	0	0	0	0	0	0	0	0	0	0	0	0
			0.0%	0	0	0	0	0	0	0	0	0	0	0	0	0
	長崎		0.0%	0	0	0	0	0	0	0	0	0	0	0	0	0
			0.0%	0	0	0	0	0	0	0	0	0	0	0	0	0
沖縄		0.0%	0	0	0	0	0	0	0	0	0	0	0	0	0	
		0.0%	0	0	0	0	0	0	0	0	0	0	0	0	0	
その他 県外		5.0%	99,037	13,943	14,774	1,676	0	138	0	0	11,708	20,307	15,751	6,931	13,809	
		7.0%	20,752,114	2,506,829	2,680,426	359,690	0	45,652	0	0	3,220,387	4,442,873	3,408,290	1,595,761	2,492,206	

上段:数量Kg

下段:金額円

品目名	産地名	産地別割合	合計	4月	5月	6月	7月	8月	9月	10月	11月	12月	1月	2月	3月	
たけのこ	合計	100%	12,761	6,744	2,567	1,269	43	0	0	0	0	41	26	73	1,998	
		100%	2,805,509	1,094,739	596,403	278,670	11,589	0	0	0	0	52,088	28,840	97,258	645,922	
	単価			220	162	232	220	270	-	-	-	-	1,270	1,109	1,330	323
				17.4%	20.9%	43.8%	11.4%	1.6%	0.0%	0.0%	0.0%	0.0%	25.2%	11.3%	21.6%	9.8%
	前年対比			23.7%	29.5%	39.5%	15.7%	3.1%	0.0%	0.0%	0.0%	0.0%	36.6%	15.4%	39.2%	16.9%
				54.4%	6,940	3,014	2,186	920	20	0	0	0	2	0	48	750
	市内			53.0%	1,487,067	457,506	465,712	199,659	7,128	0	0	0	3,240	0	75,524	278,298
				16.2%	2,070	1,376	6	0	0	0	0	0	0	0	0	688
	三股町			14.9%	418,830	238,140	130	0	0	0	0	0	0	0	0	180,560
				0.2%	32	7	25	0	0	0	0	0	0	0	0	0
	西諸県郡			0.1%	2,268	1,188	1,080	0	0	0	0	0	0	0	0	0
				1.3%	169	70	41	9	0	0	0	0	0	0	3	46
	県内			2.6%	72,274	16,757	16,740	2,084	0	0	0	0	0	0	5,010	31,683
				15.9%	2,029	1,577	0	18	0	0	0	0	4	4	0	426
	曾於市			10.7%	299,786	183,562	0	583	0	0	0	0	7,560	4,320	0	103,761
				0.0%	0	0	0	0	0	0	0	0	0	0	0	0
	霧島市			0.0%	0	0	0	0	0	0	0	0	0	0	0	0
				5.1%	654	0	309	322	23	0	0	0	0	0	0	0
	鹿児島県内			6.9%	193,546	0	112,741	76,344	4,461	0	0	0	0	0	0	0
				6.1%	780	696	0	0	0	0	0	0	0	0	0	84
	熊本			8.7%	244,890	196,722	0	0	0	0	0	0	0	0	0	48,168
				0.0%	0	0	0	0	0	0	0	0	0	0	0	0
	大分			0.0%	0	0	0	0	0	0	0	0	0	0	0	0
				0.1%	14	4	0	0	0	0	0	0	5	0	5	0
	福岡			0.6%	16,787	864	0	0	0	0	0	0	9,242	0	6,681	0
				0.0%	0	0	0	0	0	0	0	0	0	0	0	0
	佐賀			0.0%	0	0	0	0	0	0	0	0	0	0	0	0
				0.0%	0	0	0	0	0	0	0	0	0	0	0	0
長崎			0.0%	0	0	0	0	0	0	0	0	0	0	0	0	
			0.0%	0	0	0	0	0	0	0	0	0	0	0	0	
沖縄			0.0%	0	0	0	0	0	0	0	0	0	0	0	0	
			0.0%	0	0	0	0	0	0	0	0	0	0	0	0	
その他県外			0.6%	74	0	0	0	0	0	0	0	30	22	17	5	
			2.5%	70,061	0	0	0	0	0	0	0	32,046	24,520	10,043	3,452	

上段:数量Kg

下段:金額円

品目名	産地名	産地別割合	合計	4月	5月	6月	7月	8月	9月	10月	11月	12月	1月	2月	3月
れんこん	合計	100%	12,577	529	526	418	275	400	482	1,219	1,713	2,806	1,411	1,443	1,354
		100%	4,546,263	299,016	320,196	319,786	185,436	172,044	150,577	321,103	371,557	880,259	505,375	503,464	517,450
	単価		361	565	609	765	674	430	312	263	217	314	358	349	382
			194.1%	121.3%	114.8%	157.7%	52.9%	114.6%	143.0%	183.9%	468.1%	200.7%	261.2%	298.8%	204.0%
	前年対比		149.3%	120.5%	103.5%	139.3%	99.0%	98.1%	97.7%	124.2%	255.7%	125.8%	204.7%	301.8%	231.9%
		市内	0.0%	0	0	0	0	0	0	0	0	0	0	0	0
	三股町	0.0%	0	0	0	0	0	0	0	0	0	0	0	0	0
		0.0%	0	0	0	0	0	0	0	0	0	0	0	0	0
	西諸県郡	0.0%	0	0	0	0	0	0	0	0	0	0	0	0	0
		0.0%	0	0	0	0	0	0	0	0	0	0	0	0	0
	県内	1.7%	211	11	16	2	6	8	6	44	36	40	10	19	12
		2.5%	112,936	7,722	8,640	1,620	3,888	6,588	4,579	18,749	17,107	14,472	7,387	14,170	8,014
	曾於市	0.0%	0	0	0	0	0	0	0	0	0	0	0	0	0
		0.0%	0	0	0	0	0	0	0	0	0	0	0	0	0
	霧島市	0.0%	0	0	0	0	0	0	0	0	0	0	0	0	0
		0.0%	0	0	0	0	0	0	0	0	0	0	0	0	0
	鹿児島県内	0.0%	0	0	0	0	0	0	0	0	0	0	0	0	0
		0.0%	0	0	0	0	0	0	0	0	0	0	0	0	0
	熊本	44.2%	5,556	0	66	362	220	58	150	363	908	1,447	365	868	749
		38.0%	1,728,713	0	56,497	285,442	153,468	27,432	34,560	59,994	135,540	368,280	89,532	258,606	259,362
	大分	0.0%	0	0	0	0	0	0	0	0	0	0	0	0	0
		0.0%	0	0	0	0	0	0	0	0	0	0	0	0	0
	福岡	0.0%	0	0	0	0	0	0	0	0	0	0	0	0	0
		0.0%	0	0	0	0	0	0	0	0	0	0	0	0	0
	佐賀	54.1%	6,810	518	444	54	49	334	326	812	769	1,319	1,036	556	593
		59.5%	2,704,614	291,294	255,059	32,724	28,080	138,024	111,438	242,360	218,910	497,507	408,456	230,688	250,074
	長崎	0.0%	0	0	0	0	0	0	0	0	0	0	0	0	0
		0.0%	0	0	0	0	0	0	0	0	0	0	0	0	0
沖縄	0.0%	0	0	0	0	0	0	0	0	0	0	0	0	0	
	0.0%	0	0	0	0	0	0	0	0	0	0	0	0	0	
その他県外	0.0%	0	0	0	0	0	0	0	0	0	0	0	0	0	
	0.0%	0	0	0	0	0	0	0	0	0	0	0	0	0	

上段:数量Kg

下段:金額円

品目名	産地名	産地別割合	合計	4月	5月	6月	7月	8月	9月	10月	11月	12月	1月	2月	3月	
白 菜	合計	100%	662,434	31,965	32,438	28,995	33,195	29,865	39,660	65,700	78,006	99,000	93,250	80,840	49,520	
		100%	47,932,926	2,230,784	2,350,296	2,600,154	2,551,727	2,328,858	5,447,914	9,025,125	6,168,356	3,482,234	3,817,674	4,026,327	3,903,477	
	単価		72	70	72	90	77	78	137	137	79	35	41	50	79	
	前年対比		39.9%	34.0%	45.4%	80.9%	92.5%	90.5%	72.8%	53.8%	54.6%	30.4%	35.9%	24.9%	31.0%	
			63.1%	26.9%	53.8%	102.6%	101.8%	60.6%	72.5%	117.4%	110.3%	42.5%	55.5%	37.1%	51.0%	
	市内		0.2%	1,206	330	0	0	45	0	0	90	81	525	0	0	135
			0.1%	68,051	33,588	0	0	972	0	0	9,882	3,294	8,327	0	0	11,988
	三股町		0.1%	780	0	0	0	0	0	0	0	0	0	430	350	0
			0.0%	21,654	0	0	0	0	0	0	0	0	0	7,722	13,932	0
	西諸県郡		0.3%	1,755	405	0	0	0	0	0	0	420	930	0	0	0
			0.1%	48,567	21,708	0	0	0	0	0	0	12,247	14,612	0	0	0
	県内		19.2%	127,140	21,780	13,590	10,110	2,565	1,200	4,035	3,135	18,825	1,530	6,285	15,480	28,605
			18.8%	9,028,631	1,407,262	912,168	626,130	166,536	110,322	454,966	272,050	1,475,123	52,771	210,474	862,121	2,478,708
	曾於市		37.3%	247,253	0	23	150	0	0	0	0	1,320	93,375	86,010	54,210	12,165
			18.8%	9,004,231	0	540	12,366	0	0	0	0	48,017	3,012,628	3,114,180	2,252,686	563,814
	霧島市		0.1%	720	0	0	0	0	0	0	0	0	0	0	720	0
			0.1%	44,064	0	0	0	0	0	0	0	0	0	0	44,064	0
	鹿児島県内		19.3%	127,790	1,485	13,380	6,405	15,480	10,335	9,810	18,045	39,735	2,640	525	8,835	1,115
			22.7%	10,893,964	79,164	942,516	684,936	1,159,110	761,292	1,328,724	2,373,300	2,813,595	100,703	22,032	530,604	97,988
	熊本		1.6%	10,440	2,535	3,735	855	0	0	0	645	2,085	0	0	525	60
			1.8%	865,719	178,416	294,732	84,186	0	0	0	99,567	169,830	0	0	32,778	6,210
	大分		0.4%	2,370	0	630	0	0	0	0	1,365	375	0	0	0	0
			0.5%	260,414	0	64,692	0	0	0	0	164,931	30,791	0	0	0	0
	福岡		2.2%	14,790	3,675	600	0	0	0	225	1,440	6,585	0	0	705	1,560
			3.3%	1,568,322	334,044	66,420	0	0	0	40,824	206,280	674,460	0	0	54,594	191,700
	佐賀		0.0%	0	0	0	0	0	0	0	0	0	0	0	0	0
			0.0%	0	0	0	0	0	0	0	0	0	0	0	0	0
長崎		1.2%	8,130	1,725	0	0	0	0	0	0	525	0	0	0	5,880	
		1.6%	767,007	173,038	0	0	0	0	0	0	40,900	0	0	0	553,069	
沖縄		0.0%	0	0	0	0	0	0	0	0	0	0	0	0	0	
		0.0%	0	0	0	0	0	0	0	0	0	0	0	0	0	
その他 県外		18.1%	120,060	30	480	11,475	15,105	18,330	25,590	40,980	8,055	0	0	15	0	
		32.0%	15,362,302	3,564	69,228	1,192,536	1,225,109	1,457,244	3,623,400	5,899,115	900,099	293,193	463,266	235,548	0	

上段:数量Kg

下段:金額円

品目名	産地名	産地別割合	合計	4月	5月	6月	7月	8月	9月	10月	11月	12月	1月	2月	3月	
キャベツ	合計	100%	2,030,516	233,080	223,278	125,675	133,470	159,723	171,500	157,430	192,200	179,190	144,840	156,600	153,530	
		100%	163,323,315	20,331,789	14,771,392	9,544,207	11,217,616	12,805,527	15,840,712	14,950,952	17,035,517	10,365,797	10,697,094	12,702,824	13,059,888	
	単価		80	87	66	76	84	80	92	95	89	58	74	81	85	
	前年対比		54.8%	39.3%	49.5%	58.6%	98.2%	117.6%	99.0%	57.8%	64.4%	64.0%	46.6%	31.1%	45.5%	
			68.2%	48.4%	39.4%	87.8%	145.8%	88.7%	90.6%	91.6%	176.8%	109.7%	57.6%	38.0%	58.9%	
	市内		0.7%	13,643	1,050	1,268	2,425	530	0	0	0	1,730	0	0	4,190	2,450
			0.5%	841,547	96,336	79,499	235,473	47,671	0	0	0	132,872	0	0	149,256	100,440
	三股町		0.0%	0	0	0	0	0	0	0	0	0	0	0	0	0
			0.0%	0	0	0	0	0	0	0	0	0	0	0	0	0
	西諸県郡		0.0%	0	0	0	0	0	0	0	0	0	0	0	0	0
			0.0%	0	0	0	0	0	0	0	0	0	0	0	0	0
	県内		29.3%	594,500	45,570	60,150	63,640	47,590	24,550	27,700	47,530	65,420	73,910	29,800	41,020	67,620
			28.0%	45,809,482	3,413,481	4,168,362	4,869,110	3,867,167	1,715,472	2,429,514	4,071,842	5,849,424	4,116,085	2,280,999	3,315,021	5,713,005
	曾於市		5.2%	104,850	30,960	27,090	9,840	150	0	0	0	21,270	360	0	14,750	430
			4.2%	6,816,960	2,134,296	1,282,392	586,872	5,832	0	0	0	1,888,056	13,500	0	885,168	20,844
	霧島市		0.2%	3,450	0	0	0	0	0	0	0	0	0	2,140	1,310	0
			0.1%	235,170	0	0	0	0	0	0	0	0	0	148,122	87,048	0
	鹿児島県内		43.6%	885,470	142,130	123,300	37,360	31,710	35,260	30,780	50,370	88,000	89,930	97,510	88,350	70,770
			42.5%	69,386,230	12,085,740	7,904,045	2,752,671	2,479,497	2,843,586	3,108,240	4,613,868	7,991,610	5,123,034	6,906,806	7,443,576	6,133,557
	熊本		7.5%	152,140	13,370	10,870	11,630	13,350	12,630	17,580	11,990	11,600	14,790	15,390	6,980	11,960
			6.9%	11,305,213	1,296,378	788,616	804,211	911,196	852,606	1,570,482	844,668	815,346	1,015,956	1,064,610	499,068	842,076
	大分		0.0%	680	0	150	120	0	0	0	60	150	200	0	0	0
			0.0%	69,191	0	16,092	10,854	0	0	0	9,396	24,835	8,014	0	0	0
	福岡		0.0%	1,000	0	0	0	0	0	1,000	0	0	0	0	0	0
			0.0%	68,904	0	0	0	0	0	68,904	0	0	0	0	0	0
	佐賀		0.0%	300	0	0	0	0	0	0	0	0	0	0	0	300
			0.0%	35,262	0	0	0	0	0	0	0	0	0	0	0	35,262
長崎		0.0%	0	0	0	0	0	0	0	0	0	0	0	0	0	
		0.0%	0	0	0	0	0	0	0	0	0	0	0	0	0	
沖縄		0.0%	0	0	0	0	0	0	0	0	0	0	0	0	0	
		0.0%	0	0	0	0	0	0	0	0	0	0	0	0	0	
その他県外		13.5%	274,483	0	450	660	40,140	87,283	94,440	47,480	4,030	0	0	0	0	
		17.6%	28,755,356	1,305,558	532,386	285,016	3,906,253	7,393,863	8,663,572	5,411,178	333,374	89,208	296,557	323,687	214,704	



上段:数量Kg

下段:金額円

品目名	産地名	産地別割合	合計	4月	5月	6月	7月	8月	9月	10月	11月	12月	1月	2月	3月	
ほうれん草	合計	100%	540,600	295,899	167,849	4,572	2,969	1,941	2,015	3,079	10,343	11,741	11,651	15,486	13,053	
		100%	56,372,315	18,867,034	7,181,994	1,898,441	2,044,228	1,889,992	2,065,658	2,324,450	3,249,255	4,068,826	3,898,743	5,081,954	3,801,740	
	単価		104	64	43	415	688	973	1,025	755	314	347	335	328	291	
			357.8%	1871.4%	1425.1%	62.3%	52.3%	48.9%	46.2%	58.0%	46.4%	59.0%	69.6%	64.1%	94.7%	
	前年対比		133.4%	480.1%	241.1%	68.3%	73.1%	80.3%	104.7%	92.2%	75.0%	74.8%	81.4%	113.7%	98.0%	
			86.7%	468,608	290,388	162,259	1,637	930	520	0	121	4,454	1,514	1,504	2,671	2,609
	市内		47.6%	26,848,422	16,563,824	4,763,889	695,088	637,081	451,028	0	65,491	958,959	579,410	528,082	891,657	713,913
			0.3%	1,664	41	9	0	0	0	0	101	510	173	177	353	302
	三股町		0.7%	388,611	8,748	2,592	0	0	0	0	27,135	127,699	43,470	38,232	88,981	51,754
			0.0%	0	0	0	0	0	0	0	0	0	0	0	0	0
	西諸県郡		0.0%	0	0	0	0	0	0	0	0	0	0	0	0	0
			0.0%	0	0	0	0	0	0	0	0	0	0	0	0	0
	県内		7.7%	41,448	2,757	1,861	501	655	233	206	426	2,290	7,106	8,088	10,392	6,933
			25.3%	14,248,763	972,454	773,526	257,057	388,686	266,562	241,822	336,295	913,059	2,234,538	2,563,068	3,264,008	2,037,688
	曾於市		0.7%	3,833	258	0	0	0	0	0	40	453	617	887	1,185	394
			2.5%	1,383,551	125,075	0	0	0	0	0	19,343	199,551	158,900	323,256	442,773	114,653
	霧島市		0.0%	0	0	0	0	0	0	0	0	0	0	0	0	0
			0.0%	0	0	0	0	0	0	0	0	0	0	0	0	0
	鹿児島県内		0.8%	4,235	928	696	117	205	130	530	197	148	220	160	348	556
			4.6%	2,567,665	490,229	411,367	72,646	147,360	138,240	467,280	193,434	78,440	97,416	97,200	147,420	226,633
	熊本		0.8%	4,388	777	170	440	200	102	229	254	710	190	222	30	1,064
			3.0%	1,718,269	328,018	90,720	200,880	125,085	47,304	137,376	142,938	257,391	69,444	44,550	11,340	263,223
	大分		0.0%	29	0	0	0	0	2	2	0	25	0	0	0	0
			0.0%	12,852	0	0	0	0	1,944	1,458	0	9,450	0	0	0	0
	福岡		2.3%	12,436	705	2,854	1,843	253	121	18	1,067	1,644	1,918	613	507	896
			9.8%	5,529,830	346,556	1,139,900	654,070	140,237	75,762	17,820	764,721	629,273	889,423	298,955	234,803	338,310
	佐賀		0.1%	386	45	0	0	18	23	0	0	0	0	0	0	300
			0.2%	123,757	32,130	0	0	6,804	30,391	0	0	0	0	0	0	54,432
長崎		0.2%	844	0	0	0	60	0	60	610	110	4	0	0	0	
		1.2%	648,534	0	0	0	28,188	0	63,980	486,155	68,591	1,620	0	0	0	
沖縄		0.0%	0	0	0	0	0	0	0	0	0	0	0	0	0	
		0.0%	0	0	0	0	0	0	0	0	0	0	0	0	0	
その他県外		0.5%	2,730	0	0	35	648	812	970	265	0	0	0	0	0	
		5.1%	2,902,061	0	0	18,700	570,787	878,761	1,135,922	288,938	6,842	-5,395	5,400	972	1,134	

上段:数量Kg

下段:金額円

品目名	産地名	産地別割合	合計	4月	5月	6月	7月	8月	9月	10月	11月	12月	1月	2月	3月	
ねぎ	合計	100%	158,940	19,531	14,595	17,391	15,666	8,259	3,525	3,526	8,892	16,101	14,035	18,777	18,641	
		100%	67,434,661	6,269,516	5,571,086	6,599,449	6,659,875	4,703,984	4,328,169	4,155,490	3,393,820	7,103,017	6,062,464	6,836,556	5,751,235	
	単価		424	321	382	379	425	570	1,228	1,179	382	441	432	364	309	
			165.7%	253.2%	162.7%	193.8%	196.0%	102.8%	43.6%	43.7%	120.0%	169.9%	228.1%	241.7%	257.0%	
	前年対比		141.8%	226.3%	215.0%	230.6%	188.5%	83.6%	101.2%	96.2%	93.1%	114.2%	144.6%	174.3%	160.4%	
			0.2%	240	62	0	3	0	18	0	0	12	7	0	18	121
	市内		0.1%	44,762	3,564	0	324	0	3,716	0	0	3,478	4,752	0	7,128	21,800
			0.1%	82	0	0	0	0	0	0	0	0	82	0	0	0
	三股町		0.0%	23,436	0	0	0	0	0	0	0	0	23,436	0	0	0
			0.0%	0	0	0	0	0	0	0	0	0	0	0	0	0
	西諸県郡		0.0%	0	0	0	0	0	0	0	0	0	0	0	0	0
			0.0%	0	0	0	0	0	0	0	0	0	0	0	0	0
	県内		4.7%	7,515	1,059	753	522	489	465	523	652	455	958	357	518	764
			9.4%	6,353,382	447,204	543,945	381,240	418,392	723,708	950,337	817,614	232,859	876,744	297,054	344,408	319,877
	曾於市		13.5%	21,435	2,191	1,806	1,628	1,842	2,511	1,311	1,495	1,945	1,699	648	1,454	2,904
			15.3%	10,326,868	706,644	729,378	761,076	851,364	1,069,124	1,446,390	1,482,462	648,378	851,969	495,207	650,862	634,014
	霧島市		0.0%	0	0	0	0	0	0	0	0	0	0	0	0	0
			0.0%	0	0	0	0	0	0	0	0	0	0	0	0	0
	鹿児島県内		70.6%	112,187	14,851	10,368	13,414	11,353	3,973	400	166	5,403	11,629	11,791	15,381	13,460
			51.0%	34,372,167	4,248,828	3,163,212	3,949,236	3,425,361	1,378,361	112,320	140,778	1,678,536	3,793,597	3,930,822	4,583,088	3,968,028
	熊本		2.7%	4,273	354	327	327	324	291	226	300	472	496	413	419	325
			5.8%	3,889,020	192,942	230,126	261,630	328,212	396,576	342,954	431,244	338,418	387,250	416,556	349,812	213,300
	大分		3.0%	4,847	513	789	714	585	336	510	214	204	111	123	171	577
			4.8%	3,208,079	193,741	396,846	448,902	432,918	327,510	573,029	248,871	73,856	77,436	68,850	102,384	263,736
	福岡		4.4%	7,003	427	402	606	837	597	540	603	357	978	570	669	417
			10.1%	6,793,072	245,149	257,926	495,310	883,279	682,236	880,578	875,329	307,379	839,700	574,885	509,759	241,542
	佐賀		0.7%	1,129	75	111	135	165	54	9	96	42	99	122	147	74
			1.3%	862,833	31,752	62,208	99,522	134,838	67,716	13,122	151,740	34,344	60,102	85,234	95,903	26,352
長崎		0.0%	0	0	0	0	0	0	0	0	0	0	0	0	0	
		0.0%	0	0	0	0	0	0	0	0	0	0	0	0	0	
沖縄		0.0%	0	0	0	0	0	0	0	0	0	0	0	0	0	
		0.0%	0	0	0	0	0	0	0	0	0	0	0	0	0	
その他県外		0.1%	230	0	40	42	71	15	6	0	3	43	10	0	0	
		2.3%	1,561,042	199,692	187,445	202,209	185,511	55,037	9,439	7,452	76,572	188,031	193,856	193,212	62,586	

上段:数量Kg

下段:金額円

品目名	産地名	産地別割合	合計	4月	5月	6月	7月	8月	9月	10月	11月	12月	1月	2月	3月	
白ねぎ	合計	100%	128,578	5,292	4,479	4,974	4,988	5,734	9,128	14,996	15,292	22,973	19,668	12,876	8,178	
		100%	48,885,434	1,926,999	2,274,335	1,987,484	1,842,502	3,152,681	4,845,111	7,784,905	5,498,852	8,187,707	5,746,712	3,728,517	1,909,629	
	単価		380	364	508	400	369	550	531	519	360	356	292	290	234	
			71.6%	52.0%	56.4%	62.1%	54.0%	53.9%	67.3%	110.3%	102.2%	75.4%	81.9%	60.0%	52.5%	
	前年対比		97.6%	76.2%	70.0%	80.4%	72.5%	77.5%	114.5%	137.6%	114.8%	116.3%	109.0%	75.7%	57.4%	
			7.3%	9,439	24	33	48	17	27	26	61	1,307	3,207	2,640	1,201	848
	市内		5.6%	2,742,197	2,754	17,172	24,678	7,301	14,256	4,385	14,710	546,221	1,064,794	663,638	278,489	103,799
			0.3%	405	0	0	0	0	0	0	0	0	0	405	0	0
	三股町		0.1%	65,448	0	0	0	0	0	0	0	0	0	65,448	0	0
			0.9%	1,140	0	0	0	0	0	0	0	0	0	1,140	0	0
	西諸県郡		0.6%	299,538	0	0	0	0	0	0	0	0	0	299,538	0	0
			16.0%	20,543	1,254	1,083	1,670	1,902	958	1,158	1,450	1,343	4,498	2,637	1,256	1,334
	県内		16.3%	7,971,013	514,458	572,497	638,942	745,751	543,510	672,165	819,099	614,574	1,477,764	667,127	375,516	329,610
			18.3%	23,497	864	381	200	0	0	0	0	0	6,884	8,325	6,015	828
	曾於市		15.6%	7,610,679	272,592	157,372	23,328	0	0	0	0	0	2,656,487	2,661,498	1,677,726	161,676
			1.0%	1,290	372	0	0	0	0	0	0	171	204	267	210	66
	霧島市		0.8%	402,462	116,748	0	0	0	0	0	0	62,640	67,716	86,724	56,970	11,664
			15.4%	19,859	1,479	705	1,907	711	333	615	571	627	4,258	3,302	2,604	2,747
	鹿児島県内		14.3%	6,982,575	523,540	339,823	804,492	222,696	118,098	293,468	282,798	238,676	1,578,636	1,042,103	849,842	688,403
			9.9%	12,781	72	75	252	486	1,215	500	1,431	3,728	2,744	289	1,119	870
	熊本		8.4%	4,100,165	16,092	18,900	95,040	152,820	474,498	181,872	516,996	1,260,576	867,920	62,780	301,687	150,984
			8.3%	10,641	1,227	2,196	822	1,782	1,323	0	0	126	1,053	657	471	984
	大分		9.3%	4,555,612	480,815	1,164,791	358,668	679,482	680,022	0	0	40,716	462,294	180,684	182,995	325,145
			0.7%	877	0	0	0	0	24	80	200	66	0	6	0	501
	福岡		0.6%	291,870	0	0	0	0	9,828	47,466	66,150	29,538	0	1,620	0	137,268
			0.1%	65	0	0	0	0	0	65	0	0	0	0	0	0
	佐賀		0.1%	41,796	0	0	0	0	0	41,796	0	0	0	0	0	0
			0.3%	324	0	6	69	90	159	0	0	0	0	0	0	0
長崎		0.3%	157,248	0	3,780	38,772	34,452	80,244	0	0	0	0	0	0	0	
		0.0%	0	0	0	0	0	0	0	0	0	0	0	0	0	
沖縄		0.0%	0	0	0	0	0	0	0	0	0	0	0	0	0	
		21.6%	27,717	0	0	6	0	1,695	6,684	11,283	7,924	125	0	0	0	
その他 県外		28.0%	13,664,831	0	0	3,564	0	1,232,225	3,603,959	6,085,152	2,705,911	12,096	15,552	5,292	1,080	

上段:数量Kg

下段:金額円

品目名	産地名	産地別割合	合計	4月	5月	6月	7月	8月	9月	10月	11月	12月	1月	2月	3月	
春 菊	合計	100%	13,940	599	636	737	376	346	354	735	2,252	3,688	2,033	1,356	828	
		100%	6,969,136	296,957	280,259	270,091	169,777	246,996	292,898	699,583	819,385	2,074,687	914,915	589,198	314,390	
	単価		500	496	441	366	452	714	828	952	364	562	450	434	380	
			44.0%	69.1%	99.4%	127.5%	102.6%	123.7%	69.1%	29.9%	58.7%	43.4%	32.5%	25.9%	38.3%	
	前年対比		74.9%	94.3%	105.8%	146.2%	101.7%	162.8%	120.3%	74.9%	71.5%	75.9%	56.9%	69.8%	44.0%	
			7.3%	1,022	0	0	12	0	0	0	0	58	277	250	244	180
	市内		5.1%	351,987	0	0	864	0	0	0	0	10,562	122,061	89,224	75,373	53,903
			0.0%	0	0	0	0	0	0	0	0	0	0	0	0	0
	三股町		0.0%	0	0	0	0	0	0	0	0	0	0	0	0	0
			0.0%	0	0	0	0	0	0	0	0	0	0	0	0	0
	西諸県郡		0.0%	0	0	0	0	0	0	0	0	0	0	0	0	0
			0.0%	0	0	0	0	0	0	0	0	0	0	0	0	0
	県内		1.0%	138	49	0	0	0	0	12	0	0	0	42	14	21
			1.0%	68,149	22,173	0	0	0	0	8,640	0	0	0	15,660	9,720	11,956
	曾於市		12.4%	1,727	0	0	0	0	0	0	0	0	617	703	407	0
			11.1%	776,031	0	0	0	0	0	0	0	0	307,972	314,355	153,704	0
	霧島市		0.0%	0	0	0	0	0	0	0	0	0	0	0	0	0
			0.0%	0	0	0	0	0	0	0	0	0	0	0	0	0
	鹿児島県内		32.7%	4,555	137	21	10	0	0	2	48	1,022	1,727	769	526	293
			31.3%	2,181,865	63,196	11,583	4,320	0	0	1,458	53,784	337,770	932,082	368,010	277,771	131,891
	熊本		24.2%	3,376	316	411	612	311	254	262	376	605	203	12	0	15
			26.6%	1,855,839	161,012	179,988	229,257	145,801	195,480	222,744	378,074	259,945	70,902	4,536	0	8,100
	大分		3.6%	502	0	0	0	0	16	0	102	264	120	0	0	0
			3.8%	262,322	0	0	0	0	7,722	0	106,402	101,542	46,656	0	0	0
	福岡		18.8%	2,620	97	204	103	65	76	90	197	303	745	256	165	320
			21.1%	1,473,159	50,576	88,688	35,650	23,976	43,794	68,912	152,683	109,566	595,014	123,130	72,630	108,540
	佐賀		0.0%	0	0	0	0	0	0	0	0	0	0	0	0	0
			0.0%	0	0	0	0	0	0	0	0	0	0	0	0	0
長崎		0.0%	0	0	0	0	0	0	0	0	0	0	0	0	0	
		0.0%	0	0	0	0	0	0	0	0	0	0	0	0	0	
沖縄		0.0%	0	0	0	0	0	0	0	0	0	0	0	0	0	
		0.0%	0	0	0	0	0	0	0	0	0	0	0	0	0	
その他 県外		0.0%	0	0	0	0	0	0	0	0	0	0	0	0	0	
		0.0%	-216	0	0	0	0	0	-216	0	0	0	0	0	0	

上段:数量Kg

下段:金額円

品目名	産地名	産地別割合	合計	4月	5月	6月	7月	8月	9月	10月	11月	12月	1月	2月	3月	
な っ ぱ	合 計	100%	10,304	735	1,324	1,858	1,122	640	605	928	665	517	501	434	976	
		100%	3,089,992	278,009	391,026	349,051	275,189	171,585	264,342	348,159	137,112	173,950	219,137	207,782	274,650	
	単 価		300	378	295	188	245	268	437	375	206	337	437	479	281	
			31.3%	18.7%	41.5%	64.7%	39.9%	13.7%	14.4%	23.4%	29.3%	39.2%	46.7%	33.7%	75.5%	
	前年対比		45.8%	48.6%	127.7%	59.1%	53.3%	15.0%	25.1%	41.6%	33.9%	46.1%	76.6%	71.0%	76.2%	
			1.8%	190	0	0	51	0	0	0	0	105	35	0	0	0
	市 内		0.6%	19,100	0	0	2,187	0	0	0	0	15,671	1,242	0	0	0
			0.0%	0	0	0	0	0	0	0	0	0	0	0	0	0
	三股町		0.0%	0	0	0	0	0	0	0	0	0	0	0	0	0
			0.0%	0	0	0	0	0	0	0	0	0	0	0	0	0
	西諸県郡		0.0%	0	0	0	0	0	0	0	0	0	0	0	0	0
			0.0%	0	0	0	0	0	0	0	0	0	0	0	0	0
	県 内		6.8%	703	162	21	0	62	54	40	48	60	38	84	42	93
			8.4%	260,024	53,255	8,858	0	21,686	23,760	26,245	18,306	17,064	16,956	29,916	19,872	24,106
	曾於市		27.3%	2,816	0	678	458	560	214	403	106	47	221	113	0	16
			23.1%	715,019	0	158,317	80,600	121,500	54,081	136,685	33,977	10,022	68,850	47,488	0	3,499
	霧島市		0.0%	0	0	0	0	0	0	0	0	0	0	0	0	0
			0.0%	0	0	0	0	0	0	0	0	0	0	0	0	0
	鹿児島県内		64.0%	6,595	573	624	1,349	500	372	162	775	453	224	304	392	867
			67.8%	2,095,266	224,754	223,851	266,264	132,003	93,744	101,736	295,876	94,355	85,995	141,733	187,910	247,045
熊 本		0.0%	0	0	0	0	0	0	0	0	0	0	0	0	0	
		0.0%	0	0	0	0	0	0	0	0	0	0	0	0	0	
大 分		0.0%	0	0	0	0	0	0	0	0	0	0	0	0	0	
		0.0%	0	0	0	0	0	0	0	0	0	0	0	0	0	
福 岡		0.0%	0	0	0	0	0	0	0	0	0	0	0	0	0	
		0.0%	0	0	0	0	0	0	0	0	0	0	0	0	0	
佐 賀		0.0%	0	0	0	0	0	0	0	0	0	0	0	0	0	
		0.0%	0	0	0	0	0	0	0	0	0	0	0	0	0	
長 崎		0.0%	0	0	0	0	0	0	0	0	0	0	0	0	0	
		0.0%	0	0	0	0	0	0	0	0	0	0	0	0	0	
沖 縄		0.0%	0	0	0	0	0	0	0	0	0	0	0	0	0	
		0.0%	0	0	0	0	0	0	0	0	0	0	0	0	0	
その他 県 外		0.0%	0	0	0	0	0	0	0	0	0	0	0	0	0	
		0.0%	583	0	0	0	0	0	-324	0	0	907	0	0	0	

上段:数量Kg

下段:金額円

品目名	産地名	産地別割合	合計	4月	5月	6月	7月	8月	9月	10月	11月	12月	1月	2月	3月	
に ら	合計	100%	32,734	2,570	3,370	2,867	2,371	2,633	1,783	2,681	3,322	3,408	2,520	2,351	2,858	
		100%	21,610,406	1,101,809	1,215,987	949,903	1,229,291	1,318,658	2,206,978	1,877,574	2,067,427	2,904,735	2,258,297	2,634,449	1,845,298	
	単価		660	429	361	331	518	501	1,238	700	622	852	896	1,121	646	
			60.3%	59.7%	77.4%	69.0%	62.4%	62.8%	37.1%	51.9%	57.9%	58.4%	72.7%	55.9%	67.3%	
	前年対比		99.3%	79.6%	128.5%	99.1%	99.6%	94.4%	134.4%	102.0%	82.9%	104.6%	85.5%	99.6%	102.6%	
			10.6%	3,456	270	1,026	734	251	372	230	131	397	23	0	21	0
	市内		5.4%	1,163,106	72,079	323,676	182,542	130,248	109,388	135,988	58,239	136,377	6,469	0	8,100	0
			0.0%	0	0	0	0	0	0	0	0	0	0	0	0	0
	三股町		0.0%	0	0	0	0	0	0	0	0	0	0	0	0	0
			0.0%	0	0	0	0	0	0	0	0	0	0	0	0	0
	西諸県郡		6.5%	2,126	72	0	0	0	0	70	453	509	288	170	240	324
			6.2%	1,331,343	12,879	0	0	0	0	78,840	251,208	295,488	204,930	133,056	202,392	152,550
	県内		73.1%	23,929	2,103	2,009	1,493	1,520	1,636	1,239	2,011	2,286	2,962	2,246	2,040	2,384
			82.0%	17,710,383	938,066	781,277	608,753	945,252	1,083,440	1,617,304	1,506,697	1,556,334	2,624,638	2,057,973	2,392,443	1,598,206
	曾於市		0.0%	0	0	0	0	0	0	0	0	0	0	0	0	0
			0.0%	0	0	0	0	0	0	0	0	0	0	0	0	0
	霧島市		0.0%	0	0	0	0	0	0	0	0	0	0	0	0	0
			0.0%	0	0	0	0	0	0	0	0	0	0	0	0	0
	鹿児島県内		0.0%	4	0	0	0	0	0	0	0	0	0	4	0	0
			0.0%	6,588	0	0	0	0	0	0	0	0	0	6,588	0	0
	熊本		7.4%	2,415	125	185	395	575	435	60	75	130	135	100	50	150
			4.3%	926,378	78,785	74,044	94,888	147,041	90,730	47,714	58,514	79,228	68,698	60,680	31,514	94,542
	大分		0.0%	0	0	0	0	0	0	0	0	0	0	0	0	0
			0.0%	0	0	0	0	0	0	0	0	0	0	0	0	0
	福岡		2.5%	805	0	150	245	25	190	184	11	0	0	0	0	0
			2.2%	472,608	0	36,990	63,720	6,750	35,100	327,132	2,916	0	0	0	0	0
	佐賀		0.0%	0	0	0	0	0	0	0	0	0	0	0	0	0
			0.0%	0	0	0	0	0	0	0	0	0	0	0	0	0
長崎		0.0%	0	0	0	0	0	0	0	0	0	0	0	0	0	
		0.0%	0	0	0	0	0	0	0	0	0	0	0	0	0	
沖縄		0.0%	0	0	0	0	0	0	0	0	0	0	0	0	0	
		0.0%	0	0	0	0	0	0	0	0	0	0	0	0	0	
その他 県外		0.0%	0	0	0	0	0	0	0	0	0	0	0	0	0	
		0.0%	0	0	0	0	0	0	0	0	0	0	0	0	0	

上段:数量Kg

下段:金額円

品目名	産地名	産地別割合	合計	4月	5月	6月	7月	8月	9月	10月	11月	12月	1月	2月	3月	
き ゆ う り	合 計	100%	435,297	49,993	52,927	49,222	38,102	42,304	42,309	24,921	22,592	19,930	22,634	26,549	43,815	
		100%	79,463,358	7,566,479	8,174,350	4,830,789	6,131,755	6,627,703	8,287,157	7,886,558	4,975,260	5,295,116	5,573,137	7,294,642	6,820,412	
	単 価		183	151	154	98	161	157	196	316	220	266	246	275	156	
	前年対比		58.9%	88.6%	72.6%	69.5%	89.2%	83.3%	71.2%	53.9%	43.6%	25.2%	24.4%	41.5%	84.9%	
			53.1%	90.6%	119.3%	85.6%	127.0%	82.5%	155.8%	99.1%	29.9%	20.1%	21.8%	39.5%	43.6%	
	市 内		21.1%	91,781	13,707	14,191	13,047	3,582	5,173	5,889	1,973	3,932	4,165	6,894	7,615	11,613
			15.8%	12,569,485	1,323,594	1,627,123	917,642	675,590	870,486	1,131,107	386,475	592,463	979,286	1,243,625	1,528,628	1,293,466
	三股町		1.1%	4,975	620	530	375	400	750	820	0	660	425	0	0	395
			1.0%	771,012	110,700	83,592	27,540	92,232	86,832	128,952	0	105,192	96,228	0	0	39,744
	西諸県郡		0.0%	0	0	0	0	0	0	0	0	0	0	0	0	0
			0.0%	0	0	0	0	0	0	0	0	0	0	0	0	0
	県 内		51.9%	226,074	24,166	28,328	26,026	27,964	24,390	29,352	18,969	11,669	10,119	5,360	5,171	14,561
			52.1%	41,418,786	3,875,179	4,661,800	2,858,398	4,231,676	3,685,086	5,539,416	6,098,005	2,737,083	2,402,603	1,308,266	1,659,128	2,362,146
	曾於市		22.1%	96,016	8,783	8,950	9,018	4,832	10,687	3,675	2,494	4,853	3,368	9,809	12,798	16,750
			25.6%	20,335,844	1,531,516	1,624,126	825,033	773,691	1,792,012	783,286	906,142	1,042,480	1,437,944	2,826,792	3,790,854	3,001,968
	霧島市		0.0%	0	0	0	0	0	0	0	0	0	0	0	0	0
			0.0%	0	0	0	0	0	0	0	0	0	0	0	0	0
	鹿児島県内		2.0%	8,706	887	94	11	20	1,104	2,373	500	308	1,838	411	666	496
			2.7%	2,137,506	253,098	30,073	1,944	9,072	141,069	659,036	112,536	99,846	375,329	173,394	159,021	123,088
	熊 本		1.6%	7,125	1,830	835	745	1,260	200	200	725	1,170	0	160	0	0
			2.4%	1,943,028	472,392	147,636	200,232	322,434	52,218	45,360	283,500	398,196	0	21,060	0	0
	大 分		0.0%	0	0	0	0	0	0	0	0	0	0	0	0	0
			0.0%	0	0	0	0	0	0	0	0	0	0	0	0	0
	福 岡		0.0%	0	0	0	0	0	0	0	0	0	0	0	0	0
			0.0%	0	0	0	0	0	0	0	0	0	0	0	0	0
	佐 賀		0.0%	0	0	0	0	0	0	0	0	0	0	0	0	0
			0.0%	0	0	0	0	0	0	0	0	0	0	0	0	0
長 崎		0.0%	15	0	0	0	0	0	0	0	0	15	0	0	0	
		0.0%	3,726	0	0	0	0	0	0	0	0	3,726	0	0	0	
沖 縄		0.0%	0	0	0	0	0	0	0	0	0	0	0	0	0	
		0.0%	0	0	0	0	0	0	0	0	0	0	0	0	0	
その他 県 外		0.1%	605	0	0	0	45	0	0	260	0	0	0	300	0	
		0.4%	283,971	0	0	0	27,060	0	0	99,900	0	0	0	157,011	0	

上段:数量Kg

下段:金額円

品目名	産地名	産地別割合	合計	4月	5月	6月	7月	8月	9月	10月	11月	12月	1月	2月	3月	
か ぼ ち ゃ	合 計	100%	340,912	29,690	29,785	35,860	39,508	31,203	27,115	46,708	34,985	13,831	13,750	18,098	20,380	
		100%	73,709,962	6,101,166	5,929,002	8,915,654	10,280,513	5,824,118	4,254,268	6,123,052	6,438,075	3,460,277	3,853,726	6,123,413	6,406,698	
	単 価		216	205	199	249	260	187	157	131	184	250	280	338	314	
			96.5%	84.7%	100.5%	73.6%	58.7%	129.5%	111.4%	236.9%	175.2%	68.3%	121.8%	90.6%	62.1%	
	前年対比		178.4%	155.4%	151.3%	126.5%	173.3%	256.5%	211.1%	270.6%	204.9%	136.3%	224.9%	197.1%	186.4%	
			10.2%	34,710	0	0	3,300	22,872	4,929	1,089	1,082	310	1,038	90	0	0
	市 内		11.6%	8,516,947	0	0	560,034	6,723,367	995,134	58,644	43,147	9,645	103,972	23,004	0	0
			0.2%	606	0	0	0	581	0	0	0	25	0	0	0	0
	三股町		0.1%	46,170	0	0	0	45,900	0	0	0	270	0	0	0	0
			0.0%	130	0	0	0	60	70	0	0	0	0	0	0	0
	西諸県郡		0.0%	5,508	0	0	0	2,700	2,808	0	0	0	0	0	0	0
			4.5%	15,248	0	115	1,080	3,490	7,874	355	56	0	1,308	460	300	210
	県 内		4.0%	2,917,605	0	35,367	218,210	474,448	1,283,916	45,087	16,893	0	487,555	133,666	128,268	94,195
			0.4%	1,216	0	0	470	420	30	11	260	0	25	0	0	0
	曾於市		0.2%	153,608	0	0	70,308	46,062	1,296	356	34,344	0	1,242	0	0	0
			0.3%	900	0	0	0	100	800	0	0	0	0	0	0	0
	霧島市		0.1%	47,736	0	0	0	7,020	40,716	0	0	0	0	0	0	0
			5.7%	19,410	0	130	12,410	6,430	0	0	0	0	0	440	0	0
	鹿児島県内		8.4%	6,195,808	0	33,696	4,047,775	2,098,029	0	0	0	0	0	16,308	0	0
			1.7%	5,890	325	520	1,390	765	170	0	240	2,380	0	0	0	100
	熊 本		1.7%	1,242,410	81,864	129,427	242,135	108,897	27,022	0	38,880	573,966	0	0	0	40,219
			0.0%	0	0	0	0	0	0	0	0	0	0	0	0	0
	大 分		0.0%	0	0	0	0	0	0	0	0	0	0	0	0	0
			6.3%	21,560	0	0	200	10	0	0	1,890	7,930	2,390	200	2,090	6,850
	福 岡		10.4%	7,642,566	0	0	48,384	2,160	0	0	349,002	1,801,062	594,648	69,120	881,906	3,896,284
			0.0%	0	0	0	0	0	0	0	0	0	0	0	0	0
	佐 賀		0.0%	0	0	0	0	0	0	0	0	0	0	0	0	0
			0.0%	0	0	0	0	0	0	0	0	0	0	0	0	0
長 崎		0.0%	0	0	0	0	0	0	0	0	0	0	0	0	0	
		0.0%	0	0	0	0	0	0	0	0	0	0	0	0	0	
沖 縄		0.0%	150	30	120	0	0	0	0	0	0	0	0	0	0	
		0.1%	69,811	21,488	48,323	0	0	0	0	0	0	0	0	0	0	
その他 県 外		70.7%	241,093	29,335	28,900	17,010	4,780	17,330	25,660	43,180	24,340	9,070	12,560	15,708	13,220	
		63.6%	46,871,793	5,997,814	5,682,189	3,728,808	771,930	3,473,226	4,150,181	5,640,786	4,053,132	2,272,860	3,611,628	5,113,239	2,376,000	



上段:数量Kg

下段:金額円

品目名	産地名	産地別割合	合計	4月	5月	6月	7月	8月	9月	10月	11月	12月	1月	2月	3月	
な す	合 計	100%	155,194	17,576	18,106	22,925	16,458	16,116	11,317	9,891	9,441	8,400	6,782	5,911	12,272	
		100%	44,688,702	4,426,863	4,828,730	4,360,162	3,126,527	4,289,901	4,294,023	3,873,467	3,079,368	2,887,717	2,754,255	2,689,546	4,078,143	
	単 価		288	252	267	190	190	266	379	392	326	344	406	455	332	
			62.0%	87.8%	58.5%	75.5%	55.8%	58.2%	42.3%	58.0%	86.3%	66.7%	61.4%	50.6%	56.9%	
	前年対比		89.2%	86.3%	81.1%	86.0%	79.8%	85.4%	131.9%	118.5%	120.8%	91.1%	89.4%	68.8%	70.4%	
			7.2%	11,118	0	87	2,060	4,499	3,150	1,203	28	25	11	15	10	30
	市 内		4.9%	2,196,426	0	16,740	341,475	788,764	695,142	314,431	11,632	4,050	3,402	5,508	4,266	11,016
			0.0%	0	0	0	0	0	0	0	0	0	0	0	0	0
	三股町		0.0%	0	0	0	0	0	0	0	0	0	0	0	0	0
			0.0%	0	0	0	0	0	0	0	0	0	0	0	0	0
	西諸県郡		0.0%	0	0	0	0	0	0	0	0	0	0	0	0	0
			0.0%	0	0	0	0	0	0	0	0	0	0	0	0	0
	県 内		16.1%	24,963	1,207	4,463	2,077	2,780	3,011	1,978	864	1,745	1,550	1,646	1,471	2,173
			20.7%	9,238,933	418,029	1,232,004	750,916	856,927	1,190,774	1,149,011	483,014	642,888	562,638	610,336	659,524	682,872
	曾於市		10.7%	16,648	2,302	2,495	2,188	1,876	3,456	2,341	1,585	355	50	0	0	0
			9.8%	4,396,420	523,660	665,734	318,632	466,463	1,027,770	817,063	508,680	63,234	5,184	0	0	0
	霧島市		0.0%	0	0	0	0	0	0	0	0	0	0	0	0	0
			0.0%	0	0	0	0	0	0	0	0	0	0	0	0	0
	鹿児島県内		11.3%	17,614	2,508	1,670	2,669	208	20	243	1,133	2,628	1,520	1,554	1,423	2,038
			13.3%	5,940,671	811,814	678,595	645,602	28,944	8,208	152,200	441,180	833,401	496,897	631,076	579,064	633,690
熊 本		53.4%	82,864	11,371	9,242	13,729	6,867	6,226	5,386	6,069	4,427	5,159	3,493	2,945	7,949	
		49.3%	22,032,385	2,602,555	2,178,693	2,221,694	911,224	1,277,991	1,785,610	2,280,327	1,430,291	1,766,329	1,467,646	1,408,384	2,701,641	
大 分		0.0%	0	0	0	0	0	0	0	0	0	0	0	0	0	
		0.0%	0	0	0	0	0	0	0	0	0	0	0	0	0	
福 岡		0.0%	0	0	0	0	0	0	0	0	0	0	0	0	0	
		0.0%	0	0	0	0	0	0	0	0	0	0	0	0	0	
佐 賀		0.0%	0	0	0	0	0	0	0	0	0	0	0	0	0	
		0.0%	0	0	0	0	0	0	0	0	0	0	0	0	0	
長 崎		0.0%	0	0	0	0	0	0	0	0	0	0	0	0	0	
		0.0%	0	0	0	0	0	0	0	0	0	0	0	0	0	
沖 縄		0.0%	0	0	0	0	0	0	0	0	0	0	0	0	0	
		0.0%	0	0	0	0	0	0	0	0	0	0	0	0	0	
その他 県 外		1.3%	1,988	188	149	203	227	254	167	213	262	109	74	62	82	
		2.0%	883,867	70,805	56,964	81,843	74,205	90,016	75,708	148,634	105,504	53,267	39,689	38,308	48,924	

上段:数量Kg

下段:金額円

品目名	産地名	産地別割合	合計	4月	5月	6月	7月	8月	9月	10月	11月	12月	1月	2月	3月	
ト マ ト	合 計	100%	485,982	46,304	57,829	56,762	43,342	34,617	31,250	32,502	36,584	36,582	39,516	31,078	39,616	
		100%	156,949,014	15,103,869	14,541,338	13,117,676	10,315,740	15,874,403	16,723,038	16,436,155	12,687,581	11,417,612	9,646,000	8,889,717	12,195,885	
	単 価		323	326	251	231	238	459	535	506	347	312	244	286	308	
	前年対比		86.0%	89.1%	81.4%	83.0%	92.8%	78.0%	71.2%	74.8%	93.4%	95.4%	160.0%	71.8%	80.1%	
			107.6%	91.1%	81.9%	111.4%	155.6%	108.9%	97.3%	143.3%	178.8%	123.2%	131.1%	81.8%	79.7%	
	市 内		7.6%	36,818	6,370	7,783	2,653	1,041	318	1,505	238	135	2,602	3,941	3,911	6,321
			8.0%	12,592,832	2,186,017	2,415,928	999,087	332,801	256,878	1,026,995	156,023	56,047	847,388	1,020,918	1,195,560	2,099,190
	三股町		0.8%	3,674	200	980	1,912	0	0	0	0	0	58	104	40	380
			0.5%	735,210	50,004	161,838	418,716	0	0	0	0	0	11,880	12,096	9,288	71,388
	西諸県郡		0.7%	3,643	256	26	149	413	45	0	169	762	691	211	299	624
			1.0%	1,499,376	104,911	10,368	64,984	158,197	17,626	0	95,667	358,064	248,789	81,238	123,573	235,959
	県 内		17.7%	86,023	7,474	14,268	8,258	8,463	8,318	5,477	4,120	6,398	6,259	4,030	5,104	7,853
			24.1%	37,802,338	3,082,558	4,284,421	3,079,056	3,230,124	4,453,916	3,559,538	3,025,991	3,258,273	2,808,463	1,606,968	2,076,022	3,337,008
	曾於市		4.6%	22,387	3,374	82	1,224	252	0	0	0	0	2,115	3,600	6,081	5,659
			3.3%	5,169,354	1,006,688	13,068	183,384	33,372	0	0	0	0	750,643	726,970	1,210,939	1,244,290
	霧島市		0.0%	0	0	0	0	0	0	0	0	0	0	0	0	0
			0.0%	0	0	0	0	0	0	0	0	0	0	0	0	0
	鹿児島県内		6.7%	32,410	2,754	2,315	2,183	4,972	2,644	1,276	1,413	1,356	3,347	6,007	2,556	1,588
			5.8%	9,155,133	886,727	599,940	511,650	891,162	1,073,412	681,264	731,041	480,686	1,089,050	1,156,559	588,503	465,139
	熊 本		47.9%	232,778	22,065	26,052	31,483	16,379	14,654	16,126	23,228	24,448	19,249	17,708	10,145	11,241
			44.7%	70,171,510	6,643,701	5,863,873	6,429,773	3,417,875	6,360,665	8,243,317	10,992,098	7,424,424	4,710,367	3,976,271	2,878,280	3,230,866
	大 分		6.9%	33,632	0	520	5,079	9,827	7,542	5,208	2,224	2,748	475	8	0	0
			6.3%	9,904,359	0	82,673	919,294	1,780,225	2,963,381	2,382,163	776,624	803,284	194,879	1,836	0	0
	福 岡		0.0%	187	0	0	0	0	0	0	0	0	0	27	0	160
			0.0%	76,668	0	0	0	0	0	0	0	0	0	8,749	0	67,919
	佐 賀		6.6%	31,889	3,639	5,332	3,821	1,708	91	1,464	1,004	737	1,749	3,612	2,942	5,790
			5.3%	8,341,783	1,090,515	1,014,026	483,868	302,755	66,591	657,376	507,923	287,741	741,639	940,873	806,861	1,441,615
長 崎		0.2%	875	172	276	0	0	0	48	72	0	38	269	0	0	
		0.2%	301,861	52,748	45,619	0	0	0	38,880	48,728	0	14,514	101,372	0	0	
沖 縄		0.0%	0	0	0	0	0	0	0	0	0	0	0	0	0	
		0.0%	0	0	0	0	0	0	0	0	0	0	0	0	0	
その他 県 外		0.3%	1,667	0	196	0	286	1,004	146	35	0	0	0	0	0	
		0.8%	1,198,590	0	49,584	27,864	169,229	681,934	133,505	102,060	19,062	0	12,150	691	2,511	

上段:数量Kg

下段:金額円

品目名	産地名	産地別割合	合計	4月	5月	6月	7月	8月	9月	10月	11月	12月	1月	2月	3月	
ピーマン	合計	100%	194,319	14,705	18,732	18,915	32,518	23,331	20,543	14,429	12,395	14,273	8,035	7,479	8,963	
		100%	76,231,239	6,202,412	6,380,797	4,513,891	10,300,052	8,111,743	9,320,732	6,758,328	4,833,112	5,386,840	4,057,882	5,014,129	5,351,321	
	単価		392	422	341	239	317	348	454	468	390	377	505	670	597	
	前年対比		82.4%	54.8%	59.0%	66.7%	156.9%	132.8%	125.4%	96.9%	89.0%	90.4%	63.5%	48.5%	41.8%	
			98.2%	53.9%	96.3%	81.8%	310.1%	224.9%	242.0%	167.7%	120.0%	85.4%	59.8%	56.7%	40.4%	
	市内		14.4%	27,890	39	283	3,111	5,867	7,123	4,157	1,264	1,567	4,373	71	13	20
			10.5%	8,023,528	19,735	115,270	819,472	1,351,799	2,388,016	1,636,292	435,758	345,854	850,788	41,121	9,577	9,846
	三股町		0.0%	0	0	0	0	0	0	0	0	0	0	0	0	0
			0.0%	0	0	0	0	0	0	0	0	0	0	0	0	0
	西諸県郡		0.0%	0	0	0	0	0	0	0	0	0	0	0	0	0
			0.0%	0	0	0	0	0	0	0	0	0	0	0	0	0
	県内		57.7%	112,058	9,401	11,180	7,242	23,010	13,009	13,929	10,574	7,603	5,476	3,485	3,079	4,070
			56.2%	42,869,407	3,895,581	3,823,758	2,113,441	7,918,026	4,326,093	5,916,492	4,451,531	3,029,154	2,197,218	1,421,094	1,714,912	2,062,107
	曾於市		0.2%	451	0	0	302	37	11	10	2	90	0	0	0	0
			0.1%	72,382	0	0	50,220	3,575	670	572	173	17,172	0	0	0	0
	霧島市		0.0%	0	0	0	0	0	0	0	0	0	0	0	0	0
			0.0%	0	0	0	0	0	0	0	0	0	0	0	0	0
	鹿児島県内		18.0%	35,010	3,933	5,989	6,302	1,216	1,361	1,197	795	1,803	2,515	3,500	3,164	3,237
			16.6%	12,621,697	1,446,475	1,659,287	630,925	188,881	338,461	479,650	314,010	552,928	1,179,306	1,898,510	2,165,272	1,767,992
	熊本		1.4%	2,794	40	226	56	788	88	288	440	110	139	292	260	68
			1.0%	751,983	12,096	61,604	8,856	87,361	8,424	108,000	129,870	36,450	19,062	86,292	160,704	33,264
	大分		0.2%	404	0	0	0	270	100	0	10	24	0	0	0	0
			0.1%	96,552	0	0	0	34,344	38,880	0	5,832	17,496	0	0	0	0
	福岡		3.8%	7,329	313	391	397	538	643	682	820	945	663	432	630	874
			9.3%	7,118,650	271,501	346,086	279,223	382,741	665,771	877,608	920,986	672,122	503,892	437,871	724,324	1,036,525
	佐賀		0.0%	0	0	0	0	0	0	0	0	0	0	0	0	0
			0.0%	0	0	0	0	0	0	0	0	0	0	0	0	0
長崎		0.0%	5	0	0	0	0	0	0	0	0	5	0	0	0	
		0.0%	1,296	0	0	0	0	0	0	0	0	1,296	0	0	0	
沖縄		0.0%	0	0	0	0	0	0	0	0	0	0	0	0	0	
		0.0%	0	0	0	0	0	0	0	0	0	0	0	0	0	
その他県外		4.3%	8,378	979	662	1,506	792	996	280	525	253	1,102	255	333	694	
		6.1%	4,675,744	557,024	374,792	611,754	333,325	345,428	302,118	500,168	161,936	635,278	172,994	239,340	441,587	

上段:数量Kg

下段:金額円

品目名	産地名	産地別割合	合計	4月	5月	6月	7月	8月	9月	10月	11月	12月	1月	2月	3月	
とうもろこし	合計	100%	39,435	257	4,978	18,181	8,353	4,686	2,868	0	40	68	0	0	5	
		100%	10,819,956	149,094	1,857,478	3,950,588	2,123,218	1,686,397	1,003,530	0	31,817	14,494	0	0	3,340	
	単価			274	580	373	217	254	360	350	-	805	213	-	-	668
				57.8%	87.4%	39.1%	60.2%	52.3%	112.7%	121.8%	0.0%	0.0%	566.7%	0.0%	0.0%	33.3%
	前年対比			75.8%	127.5%	55.8%	71.9%	85.5%	102.2%	133.5%	0.0%	0.0%	34509.5%	0.0%	0.0%	44.2%
				5.0%	1,989	0	36	1,728	197	28	0	0	0	0	0	0
	市内			3.7%	402,267	0	20,779	332,532	41,018	7,938	0	0	0	0	0	0
				0.0%	0	0	0	0	0	0	0	0	0	0	0	0
	三股町			0.0%	0	0	0	0	0	0	0	0	0	0	0	0
				0.0%	0	0	0	0	0	0	0	0	0	0	0	0
	西諸県郡			0.0%	0	0	0	0	0	0	0	0	0	0	0	0
				0.0%	0	0	0	0	0	0	0	0	0	0	0	0
	県内			70.8%	27,918	244	4,494	15,140	6,203	1,709	16	40	68	0	0	5
				66.0%	7,146,320	122,785	1,581,441	3,412,175	1,443,442	530,173	6,653	31,817	14,494	0	0	3,340
	曾於市			0.0%	0	0	0	0	0	0	0	0	0	0	0	0
				0.0%	0	0	0	0	0	0	0	0	0	0	0	0
	霧島市			0.0%	0	0	0	0	0	0	0	0	0	0	0	0
				0.0%	0	0	0	0	0	0	0	0	0	0	0	0
	鹿児島県内			0.6%	255	0	156	0	99	0	0	0	0	0	0	0
				0.5%	49,010	0	35,078	0	13,932	0	0	0	0	0	0	0
	熊本			4.4%	1,752	13	292	1,191	86	170	0	0	0	0	0	0
				4.7%	509,223	26,309	220,180	168,243	26,645	67,846	0	0	0	0	0	0
	大分			4.4%	1,741	0	0	1,720	21	0	0	0	0	0	0	0
				5.4%	589,524	0	0	576,667	12,857	0	0	0	0	0	0	0
	福岡			0.5%	213	0	0	123	0	90	0	0	0	0	0	0
				0.6%	68,742	0	0	37,638	0	31,104	0	0	0	0	0	0
	佐賀			0.0%	0	0	0	0	0	0	0	0	0	0	0	0
				0.0%	0	0	0	0	0	0	0	0	0	0	0	0
長崎			0.0%	0	0	0	0	0	0	0	0	0	0	0	0	
			0.0%	0	0	0	0	0	0	0	0	0	0	0	0	
沖縄			0.0%	0	0	0	0	0	0	0	0	0	0	0	0	
			0.0%	0	0	0	0	0	0	0	0	0	0	0	0	
その他県外			14.1%	5,568	0	0	48	2,668	2,852	0	0	0	0	0	0	
			19.0%	2,054,870	0	0	0	21,514	1,036,479	996,877	0	0	0	0	0	

上段:数量Kg

下段:金額円

品目名	産地名	産地別割合	合計	4月	5月	6月	7月	8月	9月	10月	11月	12月	1月	2月	3月	
いんげん	合計	100%	2,440	169	372	545	170	133	27	157	305	349	84	48	81	
		100%	2,276,431	169,592	316,928	278,816	136,153	166,283	83,560	175,754	248,901	320,808	138,726	102,492	138,418	
	単価		933	1,005	853	511	803	1,246	3,050	1,117	817	918	1,653	2,135	1,709	
			18.8%	18.9%	22.1%	19.0%	21.7%	42.2%	4.5%	9.2%	19.4%	26.2%	19.7%	13.1%	18.0%	
	前年対比		27.1%	19.3%	33.5%	24.2%	37.1%	48.1%	18.3%	17.0%	30.8%	32.1%	29.8%	23.8%	27.3%	
			9.5%	232	0	0	125	75	13	0	13	6	0	0	0	0
	市内		6.0%	137,226	0	0	69,132	41,396	10,444	0	13,824	2,430	0	0	0	0
			0.5%	13	0	0	0	13	0	0	0	0	0	0	0	0
	三股町		0.3%	6,804	0	0	0	6,804	0	0	0	0	0	0	0	0
			0.1%	3	0	0	3	0	0	0	0	0	0	0	0	0
	西諸県郡		0.1%	1,890	0	0	1,890	0	0	0	0	0	0	0	0	0
			18.4%	450	42	53	118	78	61	17	2	22	25	5	0	27
	県内		21.9%	497,616	47,077	52,609	49,618	85,037	98,815	78,160	1,447	15,085	27,902	6,480	0	35,386
			12.1%	294	93	126	6	0	0	0	63	6	0	0	0	0
	曾於市		11.3%	256,910	87,631	96,649	1,458	0	0	0	66,312	4,860	0	0	0	0
			0.0%	0	0	0	0	0	0	0	0	0	0	0	0	0
	霧島市		0.0%	0	0	0	0	0	0	0	0	0	0	0	0	0
			52.9%	1,291	32	192	250	3	0	0	80	253	309	79	46	48
	鹿児島県内		55.4%	1,260,879	34,020	167,670	128,768	2,916	0	0	94,171	220,046	283,726	132,246	100,980	96,336
			1.9%	46	0	0	44	0	2	0	0	0	0	0	0	0
熊本		1.3%	29,894	0	0	27,950	0	1,944	0	0	0	0	0	0	0	
		0.7%	18	0	0	0	0	0	0	0	18	0	0	0	0	
大分		0.3%	6,480	0	0	0	0	0	0	0	6,480	0	0	0	0	
		1.4%	34	2	0	0	0	26	0	0	0	0	0	0	6	
福岡		1.3%	29,808	864	0	0	0	22,248	0	0	0	0	0	0	6,696	
		0.0%	0	0	0	0	0	0	0	0	0	0	0	0	0	
佐賀		0.0%	0	0	0	0	0	0	0	0	0	0	0	0	0	
		0.0%	0	0	0	0	0	0	0	0	0	0	0	0	0	
長崎		0.0%	0	0	0	0	0	0	0	0	0	0	0	0	0	
		0.0%	0	0	0	0	0	0	0	0	0	0	0	0	0	
沖縄		0.1%	2	0	0	0	0	0	0	0	0	0	0	2	0	
		0.1%	1,512	0	0	0	0	0	0	0	0	0	0	1,512	0	
その他県外		2.4%	58	0	0	0	0	32	10	0	0	16	0	0	0	
		2.1%	47,412	0	0	0	0	32,832	5,400	0	0	9,180	0	0	0	

上段:数量Kg

下段:金額円

品目名	産地名	産地別割合	合計	4月	5月	6月	7月	8月	9月	10月	11月	12月	1月	2月	3月	
実えんどう	合計	100%	3,832	986	491	50	8	14	8	8	95	276	391	418	1,087	
		100%	3,505,801	874,104	607,972	54,972	34,128	69,012	47,952	36,288	98,936	295,624	319,061	412,853	654,899	
	単価		915	886	1,239	1,111	4,266	4,929	5,994	4,536	1,046	1,071	816	988	602	
			35.3%	38.7%	21.1%	27.6%	8.9%	32.4%	11.1%	3.9%	23.2%	37.0%	53.9%	33.1%	48.2%	
	前年対比		33.2%	35.0%	33.6%	23.5%	22.4%	40.0%	32.9%	18.5%	40.1%	38.8%	55.9%	34.2%	25.5%	
			6.6%	254	34	220	0	0	0	0	0	0	0	0	0	0
	市内		8.6%	302,609	31,233	271,376	0	0	0	0	0	0	0	0	0	0
			0.0%	0	0	0	0	0	0	0	0	0	0	0	0	0
	三股町		0.0%	0	0	0	0	0	0	0	0	0	0	0	0	0
			0.0%	0	0	0	0	0	0	0	0	0	0	0	0	0
	西諸県郡		0.0%	0	0	0	0	0	0	0	0	0	0	0	0	0
			0.0%	0	0	0	0	0	0	0	0	0	0	0	0	0
	県内		8.6%	330	121	139	0	1	3	0	0	9	32	14	12	
			11.1%	389,739	109,283	175,774	0	4,320	18,468	0	0	13,949	35,478	16,416	16,051	
	曾於市		13.9%	532	48	34	1	0	0	0	13	48	136	82	170	
			12.0%	420,779	40,932	44,636	1,620	0	0	0	9,612	42,444	110,679	75,762	95,094	
	霧島市		0.0%	0	0	0	0	0	0	0	0	0	0	0	0	
			0.0%	0	0	0	0	0	0	0	0	0	0	0	0	
	鹿児島県内		62.6%	2,400	711	73	0	0	0	0	66	190	200	309	851	
			55.9%	1,961,258	625,826	75,254	0	0	0	0	70,986	204,131	152,708	307,391	524,962	
	熊本		7.0%	270	70	18	46	0	0	0	4	15	28	23	13	
			6.7%	236,584	62,942	30,024	42,012	0	0	0	6,048	10,778	32,508	20,196	13,284	
	大分		0.1%	3	0	1	0	0	0	0	0	2	0	0	0	
			0.2%	7,344	0	4,752	0	0	0	0	0	2,592	0	0	0	
	福岡		0.1%	4	0	4	0	0	0	0	0	0	0	0	0	
			0.0%	1,080	0	1,080	0	0	0	0	0	0	0	0	0	
	佐賀		0.1%	3	3	0	0	0	0	0	0	0	0	0	0	
			0.1%	3,888	3,888	0	0	0	0	0	0	0	0	0	0	
長崎		0.0%	0	0	0	0	0	0	0	0	0	0	0	0		
		0.0%	0	0	0	0	0	0	0	0	0	0	0	0		
沖縄		0.0%	0	0	0	0	0	0	0	0	0	0	0	0		
		0.0%	0	0	0	0	0	0	0	0	0	0	0	0		
その他県外		0.9%	36	0	2	3	7	11	8	4	1	0	0	0		
		5.2%	182,520	0	5,076	11,340	29,808	50,544	47,952	30,240	7,560	0	0	0		

上段:数量Kg

下段:金額円

品目名	産地名	産地別割合	合計	4月	5月	6月	7月	8月	9月	10月	11月	12月	1月	2月	3月	
空豆	合計	100%	1,595	699	663	0	0	0	0	0	0	0	57	60	116	
		100%	794,850	321,781	189,087	0	0	0	0	0	0	0	0	62,720	84,331	136,931
	単価		498	461	285	-	-	-	-	-	-	-	-	1,100	1,406	1,180
			19.8%	35.9%	13.6%	0.0%	0.0%	0.0%	0.0%	0.0%	0.0%	0.0%	0.0%	271.4%	193.5%	114.4%
	前年対比		37.5%	54.6%	21.9%	0.0%	0.0%	0.0%	0.0%	0.0%	0.0%	0.0%	0.0%	175.9%	200.8%	26.9%
			28.4%	453	123	330	0	0	0	0	0	0	0	0	0	0
	市内		17.3%	137,381	47,876	89,505	0	0	0	0	0	0	0	0	0	0
			0.0%	0	0	0	0	0	0	0	0	0	0	0	0	0
	三股町		0.0%	0	0	0	0	0	0	0	0	0	0	0	0	0
			0.0%	0	0	0	0	0	0	0	0	0	0	0	0	0
	西諸県郡		0.0%	0	0	0	0	0	0	0	0	0	0	0	0	0
			0.0%	0	0	0	0	0	0	0	0	0	0	0	0	0
	県内		17.0%	271	232	39	0	0	0	0	0	0	0	0	0	0
			17.8%	141,542	119,461	22,081	0	0	0	0	0	0	0	0	0	0
	曾於市		0.0%	0	0	0	0	0	0	0	0	0	0	0	0	0
			0.0%	0	0	0	0	0	0	0	0	0	0	0	0	0
	霧島市		0.0%	0	0	0	0	0	0	0	0	0	0	0	0	0
			0.0%	0	0	0	0	0	0	0	0	0	0	0	0	0
	鹿児島県内		29.3%	467	212	22	0	0	0	0	0	0	0	57	60	116
			47.4%	377,093	89,482	3,629	0	0	0	0	0	0	0	62,720	84,331	136,931
	熊本		14.9%	238	6	232	0	0	0	0	0	0	0	0	0	0
			7.5%	59,832	2,160	57,672	0	0	0	0	0	0	0	0	0	0
	大分		0.0%	0	0	0	0	0	0	0	0	0	0	0	0	0
			0.0%	0	0	0	0	0	0	0	0	0	0	0	0	0
	福岡		7.9%	126	126	0	0	0	0	0	0	0	0	0	0	0
			7.9%	62,802	62,802	0	0	0	0	0	0	0	0	0	0	0
	佐賀		0.0%	0	0	0	0	0	0	0	0	0	0	0	0	0
			0.0%	0	0	0	0	0	0	0	0	0	0	0	0	0
長崎		2.5%	40	0	40	0	0	0	0	0	0	0	0	0	0	
		2.0%	16,200	0	16,200	0	0	0	0	0	0	0	0	0	0	
沖縄		0.0%	0	0	0	0	0	0	0	0	0	0	0	0	0	
		0.0%	0	0	0	0	0	0	0	0	0	0	0	0	0	
その他県外		0.0%	0	0	0	0	0	0	0	0	0	0	0	0	0	
		0.0%	0	0	0	0	0	0	0	0	0	0	0	0	0	

上段:数量Kg

下段:金額円

品目名	産地名	産地別割合	合計	4月	5月	6月	7月	8月	9月	10月	11月	12月	1月	2月	3月
えだ豆	合計	100%	1,938	0	122	658	384	485	144	146	0	0	0	0	0
		100%	937,732	0	58,170	251,856	185,521	272,575	96,710	72,900	0	0	0	0	0
	単価		484	-	478	383	483	562	673	501	-	-	-	-	-
			173.7%	0.0%	810.7%	260.6%	82.7%	319.7%	0.0%	78.2%	0.0%	0.0%	0.0%	0.0%	0.0%
	前年対比		233.7%	0.0%	802.9%	238.3%	111.7%	525.1%	0.0%	145.1%	0.0%	0.0%	0.0%	0.0%	0.0%
			3.4%	66	0	0	45	13	0	0	8	0	0	0	0
	市内		1.7%	15,649	0	0	11,340	853	0	0	3,456	0	0	0	0
			0.0%	0	0	0	0	0	0	0	0	0	0	0	0
	三股町		0.0%	0	0	0	0	0	0	0	0	0	0	0	0
			0.0%	0	0	0	0	0	0	0	0	0	0	0	0
	西諸県郡		0.0%	0	0	0	0	0	0	0	0	0	0	0	0
			0.0%	0	0	0	0	0	0	0	0	0	0	0	0
	県内		20.9%	405	0	114	148	140	3	0	0	0	0	0	0
			13.0%	122,089	0	51,344	34,111	31,968	4,666	0	0	0	0	0	0
	曾於市		0.1%	2	0	0	0	0	0	0	2	0	0	0	0
			0.1%	540	0	0	0	0	0	0	540	0	0	0	0
	霧島市		0.0%	0	0	0	0	0	0	0	0	0	0	0	0
			0.0%	0	0	0	0	0	0	0	0	0	0	0	0
	鹿児島県内		24.9%	482	0	8	255	83	0	0	136	0	0	0	0
			25.8%	241,925	0	6,826	101,429	64,766	0	0	68,904	0	0	0	0
	熊本		29.4%	570	0	0	66	112	258	134	0	0	0	0	0
			45.3%	424,609	0	0	53,460	84,046	196,182	90,921	0	0	0	0	0
	大分		6.0%	116	0	0	0	0	116	0	0	0	0	0	0
			2.3%	21,708	0	0	0	0	21,708	0	0	0	0	0	0
	福岡		14.0%	272	0	0	144	36	92	0	0	0	0	0	0
			8.8%	82,296	0	0	51,516	3,888	26,892	0	0	0	0	0	0
	佐賀		0.0%	0	0	0	0	0	0	0	0	0	0	0	0
			0.0%	0	0	0	0	0	0	0	0	0	0	0	0
長崎		0.0%	0	0	0	0	0	0	0	0	0	0	0	0	
		0.0%	0	0	0	0	0	0	0	0	0	0	0	0	
沖縄		0.0%	0	0	0	0	0	0	0	0	0	0	0	0	
		0.0%	0	0	0	0	0	0	0	0	0	0	0	0	
その他県外		1.3%	26	0	0	0	0	16	10	0	0	0	0	0	
		3.1%	28,916	0	0	0	0	23,127	5,789	0	0	0	0	0	



上段:数量Kg

下段:金額円

品目名	産地名	産地別割合	合計	4月	5月	6月	7月	8月	9月	10月	11月	12月	1月	2月	3月	
甘 藷	合計	100%	2,291,854	11,920	5,730	7,254	32,537	285,457	731,058	808,474	345,469	118,245	15,343	17,268	-86,899	
		100%	220,363,546	4,102,740	2,557,662	2,770,168	5,045,203	30,425,034	64,299,129	66,861,016	28,723,083	4,072,127	3,336,349	4,261,550	3,909,485	
	単価		96	344	446	382	155	107	88	83	83	34	217	247	-45	
			63.2%	34.2%	26.5%	26.2%	139.0%	320.2%	122.4%	134.4%	32.8%	19.6%	11.9%	43.6%	-21.2%	
	前年対比		110.0%	126.5%	102.2%	107.8%	202.8%	378.3%	181.2%	216.3%	54.5%	13.8%	52.6%	124.1%	17.0%	
			28.6%	655,649	1,965	280	407	468	35,931	240,973	292,554	72,354	2,253	1,827	3,639	3,000
	市内		27.4%	60,423,354	565,920	81,324	72,900	70,913	4,383,905	22,521,936	24,858,290	6,022,863	275,820	276,102	678,872	614,509
			9.7%	221,440	250	0	0	0	35,570	102,380	61,404	20,665	797	245	129	0
	三股町		8.2%	18,166,938	43,686	0	0	0	3,406,902	8,416,426	4,649,882	1,500,376	73,256	43,038	33,372	0
			0.9%	19,600	3,885	1,785	0	0	0	0	5,720	0	1,150	1,385	2,425	3,250
	西諸県郡		2.0%	4,439,005	1,230,152	574,020	0	0	0	0	636,293	0	222,588	272,700	496,260	1,006,992
			37.2%	853,539	15	989	1,820	24,521	62,005	228,246	333,586	197,510	1,952	1,145	1,086	665
	県内		31.3%	69,065,043	5,372	464,837	599,832	2,631,427	5,939,354	18,605,861	25,329,290	14,336,013	455,327	266,709	312,595	118,426
			18.3%	419,892	1,845	642	1,912	4,621	150,250	148,283	54,669	35,281	7,128	6,196	7,389	1,677
	曾於市		21.5%	47,466,298	708,566	266,425	596,290	1,177,557	16,399,115	13,250,614	5,063,399	4,300,086	1,654,312	1,654,138	1,948,946	446,850
			0.0%	168	0	0	0	0	0	0	0	168	0	0	0	0
	霧島市		0.0%	9,072	0	0	0	0	0	0	0	9,072	0	0	0	0
			4.5%	104,106	1,800	189	153	769	1,036	10,006	58,566	18,912	103,755	4,450	1,755	-97,285
	鹿児島県内		5.9%	13,102,051	538,164	81,270	68,904	199,449	92,934	1,168,250	5,682,342	2,332,247	1,023,138	774,090	389,799	751,464
			0.5%	12,365	1,430	1,000	2,192	1,573	490	1,170	1,875	305	785	75	580	890
	熊本		2.3%	5,028,708	596,052	560,802	948,402	666,306	187,542	336,042	592,380	84,726	222,858	40,932	282,690	509,976
			0.0%	0	0	0	0	0	0	0	0	0	0	0	0	0
	大分		0.0%	0	0	0	0	0	0	0	0	0	0	0	0	0
			0.0%	0	0	0	0	0	0	0	0	0	0	0	0	0
	福岡		0.0%	0	0	0	0	0	0	0	0	0	0	0	0	0
			0.0%	0	0	0	0	0	0	0	0	0	0	0	0	0
	佐賀		0.0%	0	0	0	0	0	0	0	0	0	0	0	0	0
			0.0%	0	0	0	0	0	0	0	0	0	0	0	0	0
長崎		0.0%	0	0	0	0	0	0	0	0	0	0	0	0	0	
		0.0%	0	0	0	0	0	0	0	0	0	0	0	0	0	
沖縄		0.0%	0	0	0	0	0	0	0	0	0	0	0	0	0	
		0.0%	0	0	0	0	0	0	0	0	0	0	0	0	0	
その他 県外		0.2%	5,095	730	845	770	585	175	0	100	275	425	20	265	905	
		1.2%	2,663,077	414,828	528,984	483,840	299,551	15,282	0	49,140	137,700	144,828	8,640	119,016	461,268	

上段:数量Kg

下段:金額円

品目名	産地名	産地別割合	合計	4月	5月	6月	7月	8月	9月	10月	11月	12月	1月	2月	3月	
馬 鈴 薯	合計	100%	985,278	211,274	136,537	70,339	41,133	56,968	55,495	62,798	69,510	92,101	75,252	60,955	52,919	
		100%	158,129,655	46,939,619	19,242,020	7,761,293	4,004,386	8,284,344	8,982,223	8,579,579	8,771,897	13,216,431	11,079,576	10,130,422	11,137,865	
	単価		160	222	141	110	97	145	162	137	126	143	147	166	210	
			64.3%	92.0%	95.7%	81.5%	70.0%	98.8%	93.6%	90.2%	95.8%	103.8%	88.6%	44.7%	11.9%	
	前年対比		72.7%	155.1%	123.6%	59.5%	42.3%	63.8%	127.7%	103.3%	95.9%	133.3%	105.2%	65.8%	14.7%	
			3.7%	36,427	11,360	7,558	1,275	35	38	0	0	0	123	608	560	14,870
	市内		5.3%	8,317,064	3,575,135	995,836	61,398	3,564	7,306	0	0	0	7,128	92,340	127,116	3,447,241
			0.0%	135	0	115	0	0	0	20	0	0	0	0	0	0
	三股町		0.0%	5,022	0	3,726	0	0	0	1,296	0	0	0	0	0	0
			0.0%	0	0	0	0	0	0	0	0	0	0	0	0	0
	西諸県郡		0.0%	0	0	0	0	0	0	0	0	0	0	0	0	0
			0.0%	0	0	0	0	0	0	0	0	0	0	0	0	0
	県内		15.0%	147,889	24,650	11,204	14,107	16,513	35,460	4,900	3,590	8,338	10,244	1,955	10,510	6,419
			13.9%	22,048,420	5,740,313	1,983,447	1,107,110	1,498,900	4,155,736	584,982	614,412	1,095,768	1,448,484	318,265	2,112,502	1,388,501
	曾於市		0.2%	2,357	0	0	105	1,045	990	125	0	0	2	0	0	90
			0.1%	184,918	0	0	3,834	63,558	92,772	12,960	0	0	130	0	0	11,664
	霧島市		0.2%	2,130	0	300	0	350	0	130	0	0	650	180	0	520
			0.2%	243,702	0	24,624	0	12,420	0	14,688	0	0	96,282	22,248	0	73,440
	鹿児島県内		39.5%	389,220	172,894	107,380	18,672	0	500	0	270	266	23,084	26,030	15,435	24,690
			42.6%	67,328,087	36,954,269	15,068,970	2,001,348	0	112,212	0	32,400	19,170	2,534,766	3,576,421	2,203,632	4,824,899
	熊本		4.7%	46,420	780	1,080	2,390	5,370	4,250	8,570	7,380	5,090	3,430	280	4,150	3,650
			4.9%	7,752,780	240,624	202,122	270,000	633,096	799,362	1,942,434	1,148,472	697,788	415,530	30,240	628,344	744,768
	大分		0.0%	0	0	0	0	0	0	0	0	0	0	0	0	0
			0.0%	0	0	0	0	0	0	0	0	0	0	0	0	0
	福岡		1.7%	16,380	200	0	3,430	2,800	2,120	1,610	460	2,490	700	630	1,010	930
			1.5%	2,331,720	58,320	0	395,334	259,902	396,900	320,652	79,758	350,622	69,552	82,512	102,168	216,000
	佐賀		0.0%	0	0	0	0	0	0	0	0	0	0	0	0	0
			0.0%	0	0	0	0	0	0	0	0	0	0	0	0	0
長崎		10.3%	101,110	60	3,540	37,820	14,780	0	0	390	0	9,280	20,960	14,280	0	
		9.4%	14,874,949	12,960	662,580	4,625,770	1,466,591	0	0	0	0	2,096,982	3,633,418	2,376,648	0	
沖縄		0.0%	0	0	0	0	0	0	0	0	0	0	0	0	0	
		0.0%	0	0	0	0	0	0	0	0	0	0	0	0	0	
その他 県外		24.7%	243,212	1,330	5,360	-7,460	240	13,610	40,140	50,708	53,326	44,589	24,610	15,010	1,750	
		22.2%	35,042,993	357,998	300,715	-703,501	66,355	2,720,056	6,105,211	6,704,537	6,608,549	6,547,577	3,324,132	2,580,012	431,352	

上段:数量Kg

下段:金額円

品目名	産地名	産地別割合	合計	4月	5月	6月	7月	8月	9月	10月	11月	12月	1月	2月	3月	
里芋	合計	100%	497,359	13,074	6,014	4,657	12,690	58,323	47,392	84,845	89,856	81,618	31,126	19,393	48,371	
		100%	77,377,890	1,636,086	1,774,446	1,655,008	2,917,167	10,804,815	7,791,903	15,574,612	12,075,165	10,134,443	3,853,347	2,936,113	6,224,785	
	単価		156	125	295	355	230	185	164	184	134	124	124	151	129	
			36.4%	29.1%	55.1%	38.9%	52.8%	22.9%	42.4%	30.9%	80.7%	59.7%	18.6%	11.1%	106.7%	
	前年対比		45.4%	47.5%	168.7%	35.2%	41.5%	24.8%	87.2%	47.0%	107.5%	69.6%	21.3%	15.6%	107.0%	
			68.8%	342,174	5,071	3,156	2,610	5,481	39,262	23,295	65,490	64,571	59,048	25,673	7,223	41,293
	市内		68.7%	53,153,605	854,871	667,651	537,415	1,010,210	7,048,530	3,986,541	13,211,622	9,066,050	7,433,928	3,133,225	1,179,601	5,023,961
			1.9%	9,536	308	75	0	0	175	230	2,646	4,380	50	0	295	1,377
	三股町		1.3%	981,625	35,510	8,424	0	0	31,968	49,594	221,659	472,686	3,240	0	30,240	128,304
			7.6%	37,680	6,400	0	0	0	5,980	14,940	0	3,500	1,200	0	5,100	560
	西諸県郡		4.2%	3,235,614	343,440	0	0	0	616,140	1,330,452	0	311,850	69,005	0	495,720	69,007
			11.9%	59,318	1,095	2,625	2,040	6,404	9,349	8,585	5,187	5,514	4,571	4,990	6,380	2,580
	県内		17.8%	13,752,127	353,503	1,065,269	1,115,001	1,696,119	2,442,217	2,365,646	798,383	770,240	803,576	638,604	1,149,282	554,287
			4.3%	21,336	120	155	0	10	33	288	331	715	16,537	453	390	2,305
	曾於市		3.3%	2,545,333	27,324	32,292	0	0	8,618	50,922	38,664	48,287	1,796,548	85,622	80,082	376,974
			0.0%	213	20	0	0	0	0	0	0	80	113	0	0	0
	霧島市		0.0%	28,415	12,366	0	0	0	0	0	0	8,856	7,193	0	0	0
			5.2%	25,843	60	3	8	795	3,525	54	11,092	10,307	0	0	0	0
	鹿児島県内		4.2%	3,265,262	9,072	810	2,592	210,838	657,342	8,748	1,290,784	1,085,076	0	0	0	0
			0.1%	616	0	0	0	0	0	0	100	165	90	0	5	256
熊本		0.2%	129,168	0	0	0	0	0	0	13,500	29,052	7,128	0	1,188	78,300	
		0.0%	0	0	0	0	0	0	0	0	0	0	0	0	0	
大分		0.0%	0	0	0	0	0	0	0	0	0	0	0	0	0	
		0.0%	0	0	0	0	0	0	0	0	0	0	0	0	0	
福岡		0.0%	0	0	0	0	0	0	0	0	0	0	0	0	0	
		0.0%	0	0	0	0	0	0	0	0	0	0	0	0	0	
佐賀		0.0%	0	0	0	0	0	0	0	0	0	0	0	0	0	
		0.0%	0	0	0	0	0	0	0	0	0	0	0	0	0	
長崎		0.0%	0	0	0	0	0	0	0	0	0	0	0	0	0	
		0.0%	0	0	0	0	0	0	0	0	0	0	0	0	0	
沖縄		0.0%	0	0	0	0	0	0	0	0	0	0	0	0	0	
		0.0%	0	0	0	0	0	0	0	0	0	0	0	0	0	
その他県外		0.1%	644	0	0	0	0	0	0	0	624	10	10	0	0	
		0.4%	286,741	0	0	0	0	0	0	0	283,068	13,825	-4,104	0	-6,048	

上段:数量Kg

下段:金額円

品目名	産地名	産地別割合	合計	4月	5月	6月	7月	8月	9月	10月	11月	12月	1月	2月	3月	
山芋	合計	100%	28,444	2,812	2,960	1,724	2,005	2,019	1,382	2,368	2,239	7,022	1,180	850	1,882	
		100%	9,129,797	739,044	895,534	542,538	615,546	609,120	314,926	695,734	715,629	2,283,985	466,074	339,984	911,683	
	単価			321	263	303	315	307	302	228	294	320	325	395	400	484
				39.7%	74.8%	97.8%	36.0%	30.7%	26.5%	24.4%	28.6%	29.0%	60.1%	44.8%	19.4%	33.9%
	前年対比			43.4%	64.6%	106.7%	39.5%	32.3%	25.3%	20.7%	29.8%	27.6%	76.8%	55.1%	27.3%	49.6%
				0.2%	0	0	0	0	0	0	52	4	1	6	7	0
	市内			0.2%	18,436	0	0	0	0	0	15,012	454	216	1,566	1,188	0
				0.0%	0	0	0	0	0	0	0	0	0	0	0	0
	三股町			0.0%	0	0	0	0	0	0	0	0	0	0	0	0
				0.0%	0	0	0	0	0	0	0	0	0	0	0	0
	西諸県郡			0.0%	0	0	0	0	0	0	0	0	0	0	0	0
				0.0%	0	0	0	0	0	0	0	0	0	0	0	0
	県内			2.0%	560	0	30	200	80	0	0	250	0	0	0	0
				2.2%	202,392	0	9,180	72,900	25,488	0	0	94,824	0	0	0	0
	曾於市			0.0%	0	0	0	0	0	0	0	0	0	0	0	0
				0.0%	0	0	0	0	0	0	0	0	0	0	0	0
	霧島市			0.0%	0	0	0	0	0	0	0	0	0	0	0	0
				0.0%	0	0	0	0	0	0	0	0	0	0	0	0
	鹿児島県内			1.7%	470	0	0	290	0	0	0	180	0	0	0	0
				1.5%	135,972	0	0	64,044	0	0	0	71,928	0	0	0	0
	熊本			56.2%	15,995	2,790	2,803	1,100	1,540	1,460	140	1,206	1,649	67	610	780
				56.7%	5,177,574	719,280	788,076	329,616	481,194	458,298	42,876	428,868	458,460	26,784	261,576	298,944
	大分			0.0%	0	0	0	0	0	0	0	0	0	0	0	0
				0.0%	0	0	0	0	0	0	0	0	0	0	0	0
	福岡			0.0%	1	0	0	0	0	0	0	1	0	0	0	0
				0.0%	1,836	0	0	0	0	0	0	1,836	0	0	0	0
	佐賀			0.0%	6	0	0	0	0	0	0	0	6	0	0	0
				0.1%	6,480	0	0	0	0	0	0	0	6,480	0	0	0
長崎			0.0%	0	0	0	0	0	0	0	0	0	0	0	0	
			0.0%	0	0	0	0	0	0	0	0	0	0	0	0	
沖縄			0.0%	0	0	0	0	0	0	0	0	0	0	0	0	
			0.0%	0	0	0	0	0	0	0	0	0	0	0	0	
その他県外			39.9%	11,341	22	127	134	385	559	1,242	1,110	155	6,948	564	63	
			39.3%	3,587,107	19,764	98,278	75,978	108,864	150,822	272,050	251,854	88,127	2,250,505	202,932	39,852	

上段:数量Kg

下段:金額円

品目名	産地名	産地別割合	合計	4月	5月	6月	7月	8月	9月	10月	11月	12月	1月	2月	3月	
さ し き よ う	合 計	100%	42,394	973	18,320	19,349	2,976	174	80	0	0	0	13	177	332	
		100%	15,276,142	533,259	6,120,381	7,546,519	452,111	29,916	17,280	0	0	0	19,580	208,408	348,688	
	単 価		360	548	334	390	152	172	216	-	-	-	1,566	1,177	1,050	
			24.5%	20.8%	79.6%	49.2%	76.7%	0.4%	1.1%	0.0%	0.0%	0.0%	9.3%	112.0%	53.2%	
	前年対比		53.1%	32.8%	167.9%	125.1%	49.8%	0.4%	1.5%	0.0%	0.0%	0.0%	12.1%	99.6%	68.1%	
			81.0%	34,352	493	15,485	14,950	2,927	174	80	0	0	0	13	65	166
	市 内		80.2%	12,256,568	293,069	5,219,930	5,954,090	442,508	29,916	17,280	0	0	0	19,580	99,598	180,597
			2.0%	856	376	406	20	24	0	0	0	0	0	0	0	30
	三股町		1.7%	254,359	140,994	91,886	6,480	3,335	0	0	0	0	0	0	0	11,664
			0.0%	0	0	0	0	0	0	0	0	0	0	0	0	0
	西諸県郡		0.0%	0	0	0	0	0	0	0	0	0	0	0	0	0
			0.0%	0	0	0	0	0	0	0	0	0	0	0	0	0
	県 内		2.5%	1,066	20	95	926	25	0	0	0	0	0	0	0	0
			3.2%	489,606	9,853	77,296	396,189	6,268	0	0	0	0	0	0	0	0
	曾於市		7.0%	2,987	0	467	2,521	0	0	0	0	0	0	0	0	0
			6.8%	1,038,895	0	140,249	898,646	0	0	0	0	0	0	0	0	0
	霧島市		0.0%	0	0	0	0	0	0	0	0	0	0	0	0	0
			0.0%	0	0	0	0	0	0	0	0	0	0	0	0	0
	鹿児島県内		7.4%	3,131	82	1,868	933	0	0	0	0	0	0	0	113	136
			8.1%	1,235,634	88,263	591,020	291,114	0	0	0	0	0	0	0	108,810	156,427
	熊 本		0.0%	0	0	0	0	0	0	0	0	0	0	0	0	0
			0.0%	0	0	0	0	0	0	0	0	0	0	0	0	0
	大 分		0.0%	0	0	0	0	0	0	0	0	0	0	0	0	0
			0.0%	0	0	0	0	0	0	0	0	0	0	0	0	0
	福 岡		0.0%	2	2	0	0	0	0	0	0	0	0	0	0	0
			0.0%	1,080	1,080	0	0	0	0	0	0	0	0	0	0	0
	佐 賀		0.0%	0	0	0	0	0	0	0	0	0	0	0	0	0
			0.0%	0	0	0	0	0	0	0	0	0	0	0	0	0
長 崎		0.0%	0	0	0	0	0	0	0	0	0	0	0	0	0	
		0.0%	0	0	0	0	0	0	0	0	0	0	0	0	0	
沖 縄		0.0%	0	0	0	0	0	0	0	0	0	0	0	0	0	
		0.0%	0	0	0	0	0	0	0	0	0	0	0	0	0	
その他 県 外		0.0%	0	0	0	0	0	0	0	0	0	0	0	0	0	
		0.0%	0	0	0	0	0	0	0	0	0	0	0	0	0	

上段:数量Kg

下段:金額円

品目名	産地名	産地別割合	合計	4月	5月	6月	7月	8月	9月	10月	11月	12月	1月	2月	3月	
しょうが	合計	100%	40,388	4,257	2,555	2,490	6,485	4,740	2,957	4,674	4,715	2,767	1,351	810	2,587	
		100%	14,607,460	1,490,649	1,205,935	1,145,902	2,419,796	1,805,891	1,127,246	1,216,196	1,073,516	975,329	691,616	463,059	992,325	
	単価		362	350	472	460	373	381	381	260	228	352	512	572	384	
	前年対比		16.4%	96.1%	68.3%	69.8%	132.8%	55.4%	20.0%	66.3%	8.8%	3.9%	13.7%	2.3%	9.0%	
			25.8%	79.0%	69.4%	61.3%	100.0%	56.6%	31.0%	48.9%	10.7%	7.3%	27.3%	6.3%	16.2%	
	市内		10.3%	4,170	141	24	0	32	156	186	1,237	2,252	3	0	0	140
			5.0%	736,279	34,182	7,301	0	6,091	26,892	45,198	220,163	361,622	162	0	0	34,668
	三股町		3.5%	1,399	0	0	0	0	20	170	913	182	62	20	32	0
			1.6%	238,534	0	0	0	0	5,832	45,090	148,203	15,001	9,504	5,400	9,504	0
	西諸県郡		5.8%	2,340	2,340	0	0	0	0	0	0	0	0	0	0	0
			4.0%	581,256	581,256	0	0	0	0	0	0	0	0	0	0	0
	県内		31.3%	12,623	470	338	793	5,119	1,264	1,107	870	465	411	7	92	1,686
			35.4%	5,172,857	295,086	312,150	462,974	1,917,747	587,040	452,695	300,835	83,044	86,108	2,322	92,619	580,237
	曾於市		2.5%	1,021	14	0	0	0	0	29	370	85	523	0	0	0
			1.0%	145,152	3,996	0	0	0	0	7,074	54,432	2,592	77,058	0	0	0
	霧島市		0.0%	0	0	0	0	0	0	0	0	0	0	0	0	0
			0.0%	0	0	0	0	0	0	0	0	0	0	0	0	0
	鹿児島県内		7.5%	3,009	132	136	124	140	1,366	256	132	188	145	142	132	116
			6.6%	964,418	47,628	47,088	41,256	36,288	472,986	65,988	34,884	47,412	36,914	51,462	46,440	36,072
	熊本		1.9%	750	8	233	111	0	0	0	104	250	8	0	0	36
			1.8%	258,606	2,592	110,646	50,544	0	0	0	27,756	27,756	1,080	0	0	38,232
	大分		0.0%	0	0	0	0	0	0	0	0	0	0	0	0	0
			0.0%	0	0	0	0	0	0	0	0	0	0	0	0	0
	福岡		0.0%	14	14	0	0	0	0	0	0	0	0	0	0	0
			0.1%	14,974	14,974	0	0	0	0	0	0	0	0	0	0	0
	佐賀		0.6%	248	0	114	134	0	0	0	0	0	0	0	0	0
			1.3%	190,404	0	100,062	90,342	0	0	0	0	0	0	0	0	0
	長崎		32.7%	13,207	1,014	1,582	1,189	1,046	1,774	1,108	972	1,045	1,499	1,014	494	470
			38.5%	5,625,375	457,367	571,272	440,413	395,734	644,021	468,001	396,875	446,233	714,391	559,856	288,576	242,636
	沖縄		0.0%	0	0	0	0	0	0	0	0	0	0	0	0	0
		0.0%	0	0	0	0	0	0	0	0	0	0	0	0	0	
その他県外		4.0%	1,608	124	128	140	148	160	100	76	248	116	168	60	140	
		4.7%	679,605	53,568	57,416	60,373	63,936	69,120	43,200	33,048	89,856	50,112	72,576	25,920	60,480	

上段:数量Kg

下段:金額円

品目名	産地名	産地別割合	合計	4月	5月	6月	7月	8月	9月	10月	11月	12月	1月	2月	3月	
にんにく	合計	100%	55,616	4,665	6,682	4,511	3,815	4,887	4,895	5,255	4,646	5,299	3,325	3,279	4,358	
		100%	36,170,129	2,998,191	4,259,600	2,837,881	1,975,539	3,018,929	2,427,284	3,453,311	2,899,613	3,948,305	2,647,695	2,655,823	3,047,958	
	単価		650	643	637	629	518	618	496	657	624	745	796	810	699	
			99.5%	108.1%	102.1%	117.9%	103.0%	118.1%	101.5%	114.6%	103.0%	110.6%	66.7%	90.8%	71.8%	
	前年対比		174.6%	183.8%	199.5%	271.8%	188.3%	229.3%	159.3%	203.9%	179.9%	232.2%	96.9%	189.7%	105.9%	
			1.8%	1,024	0	507	300	40	17	93	58	10	0	0	0	0
	市内		1.6%	590,700	0	255,188	188,384	16,956	7,344	64,454	50,857	7,517	0	0	0	0
			0.0%	0	0	0	0	0	0	0	0	0	0	0	0	0
	三股町		0.0%	0	0	0	0	0	0	0	0	0	0	0	0	0
			0.0%	0	0	0	0	0	0	0	0	0	0	0	0	0
	西諸県郡		0.0%	0	0	0	0	0	0	0	0	0	0	0	0	0
			0.0%	0	0	0	0	0	0	0	0	0	0	0	0	0
	県内		0.1%	78	10	13	54	0	0	1	0	0	0	0	0	0
			0.2%	54,918	26,460	16,092	10,314	0	0	2,052	0	0	0	0	0	0
	曾於市		2.0%	1,137	0	1,105	1	15	5	4	4	0	0	3	0	0
			2.5%	898,938	0	880,092	108	8,316	2,646	2,592	2,592	0	0	2,592	0	0
	霧島市		0.0%	0	0	0	0	0	0	0	0	0	0	0	0	0
			0.0%	0	0	0	0	0	0	0	0	0	0	0	0	0
	鹿児島県内		1.4%	787	150	140	130	73	226	68	0	0	0	0	0	0
			4.5%	1,637,280	345,168	311,688	270,000	131,544	449,928	128,952	0	0	0	0	0	0
	熊本		4.1%	2,268	0	701	101	0	0	72	280	198	230	101	312	273
			8.1%	2,912,209	0	545,616	41,634	0	0	139,655	536,360	330,156	353,592	161,136	418,608	385,452
	大分		0.0%	0	0	0	0	0	0	0	0	0	0	0	0	0
			0.0%	0	0	0	0	0	0	0	0	0	0	0	0	0
	福岡		0.0%	4	0	0	0	0	0	0	0	0	0	2	2	0
			0.0%	1,404	0	0	0	0	0	0	0	0	0	702	702	0
	佐賀		0.0%	0	0	0	0	0	0	0	0	0	0	0	0	0
			0.0%	0	0	0	0	0	0	0	0	0	0	0	0	0
長崎		0.0%	0	0	0	0	0	0	0	0	0	0	0	0	0	
		0.0%	0	0	0	0	0	0	0	0	0	0	0	0	0	
沖縄		0.0%	0	0	0	0	0	0	0	0	0	0	0	0	0	
		0.0%	0	0	0	0	0	0	0	0	0	0	0	0	0	
その他県外		90.5%	50,318	4,505	4,216	3,925	3,688	4,639	4,657	4,913	4,438	5,069	3,219	2,965	4,085	
		83.1%	30,074,680	2,626,563	2,250,924	2,327,441	1,818,723	2,559,011	2,089,579	2,863,502	2,561,940	3,594,713	2,483,265	2,236,513	2,662,506	

上段:数量Kg

下段:金額円

品目名	産地名	産地別割合	合計	4月	5月	6月	7月	8月	9月	10月	11月	12月	1月	2月	3月	
玉葱	合計	100%	1,938,154	158,773	84,578	75,105	73,237	123,012	154,719	303,012	240,757	239,549	157,839	160,029	167,543	
		100%	294,554,239	40,387,358	22,379,285	18,069,512	14,010,603	20,119,643	20,871,360	27,200,442	25,500,658	30,653,257	23,232,815	25,101,878	27,027,428	
	単価		152	254	265	241	191	164	135	90	106	128	147	157	161	
			96.0%	127.5%	69.9%	77.2%	58.6%	93.1%	106.1%	170.7%	185.3%	119.4%	87.0%	69.6%	47.5%	
	前年対比		113.5%	326.4%	193.8%	185.7%	99.4%	100.6%	110.5%	138.4%	180.7%	124.2%	91.8%	69.8%	50.7%	
			0.1%	2,265	558	1,268	1	0	0	0	0	0	0	0	4	434
	市内		0.1%	406,674	139,536	165,510	108	0	0	0	0	0	0	0	1,620	99,900
			0.0%	0	0	0	0	0	0	0	0	0	0	0	0	0
	三股町		0.0%	0	0	0	0	0	0	0	0	0	0	0	0	0
			0.0%	0	0	0	0	0	0	0	0	0	0	0	0	0
	西諸県郡		0.0%	43	43	0	0	0	0	0	0	0	0	0	0	0
			0.0%	13,932	13,932	0	0	0	0	0	0	0	0	0	0	0
	県内		2.6%	51,233	4,300	752	1,085	724	12,860	2,975	4,600	5,718	8,025	5,015	1,342	3,838
			2.9%	8,452,706	1,005,980	123,120	285,498	123,498	2,485,188	383,940	476,636	645,695	958,479	770,965	406,778	786,929
	曾於市		0.0%	208	103	55	0	20	0	0	0	0	0	0	0	30
			0.0%	27,432	16,308	7,128	0	1,296	0	0	0	0	0	0	0	2,700
	霧島市		0.0%	0	0	0	0	0	0	0	0	0	0	0	0	0
			0.0%	0	0	0	0	0	0	0	0	0	0	0	0	0
	鹿児島県内		1.4%	27,260	3,370	3,600	0	0	2,880	440	1,160	350	200	1,420	13,840	
			2.2%	6,356,161	1,278,774	1,307,664	0	0	472,284	43,632	131,544	89,073	60,134	441,806	2,531,250	
	熊本		6.5%	126,671	37,120	300	0	0	10,200	1,600	0	12,900	22,720	10,220	15,687	15,924
			5.7%	16,846,089	5,843,059	44,010	0	0	1,360,044	216,000	0	1,463,184	2,479,680	1,274,940	2,106,400	2,058,772
	大分		0.0%	0	0	0	0	0	0	0	0	0	0	0	0	0
			0.0%	0	0	0	0	0	0	0	0	0	0	0	0	0
	福岡		0.4%	7,440	0	0	3,660	0	2,000	0	0	0	0	0	300	1,480
			0.6%	1,760,994	0	0	1,027,728	0	437,454	0	0	0	0	0	71,280	224,532
	佐賀		22.1%	428,456	42,410	30,965	56,778	56,900	27,478	32,392	31,543	32,860	44,060	29,400	33,020	10,650
			27.5%	81,034,970	14,397,091	9,961,121	13,532,421	11,964,737	4,852,170	4,585,356	3,485,214	3,639,632	5,141,232	3,677,886	4,306,014	1,492,096
長崎		0.2%	2,930	250	1,480	900	0	0	0	0	0	0	0	0	300	
		0.3%	831,978	74,196	509,004	215,676	-54,000	0	0	0	0	0	0	0	87,102	
沖縄		0.0%	0	0	0	0	0	0	0	0	0	0	0	0	0	
		0.0%	0	0	0	0	0	0	0	0	0	0	0	0	0	
その他県外		66.6%	1,291,649	70,620	46,158	12,682	15,593	70,474	114,872	266,430	188,119	164,394	113,004	108,256	121,047	
		60.7%	178,823,303	17,618,482	10,261,728	3,008,081	1,975,072	10,984,787	15,213,780	23,194,960	19,620,603	21,984,793	17,448,890	17,767,980	19,744,147	



上段:数量Kg

下段:金額円

品目名	産地名	産地別割合	合計	4月	5月	6月	7月	8月	9月	10月	11月	12月	1月	2月	3月	
セ ロ リ	合 計	100%	43,685	5,429	5,016	2,989	2,993	1,631	1,613	2,021	3,106	5,433	5,512	4,452	3,491	
		100%	9,677,408	1,282,486	1,192,452	710,121	573,792	371,261	459,475	535,290	697,788	1,084,878	1,057,353	900,916	811,596	
	単 価			222	236	238	238	192	228	285	265	225	200	192	202	232
				72.4%	89.7%	84.5%	57.4%	65.6%	36.2%	38.6%	48.7%	84.4%	79.9%	115.6%	107.4%	55.2%
	前年対比			75.0%	83.1%	84.0%	50.5%	51.0%	36.4%	47.8%	69.7%	106.5%	107.1%	117.0%	106.4%	65.6%
				72.5%	31,693	5,231	4,963	1,799	0	0	0	1,575	4,827	5,436	4,421	3,441
	市 内			71.7%	6,943,181	1,178,546	1,134,228	433,015	0	0	0	368,939	1,101,467	1,025,591	896,250	805,145
				0.0%	0	0	0	0	0	0	0	0	0	0	0	0
	三股町			0.0%	0	0	0	0	0	0	0	0	0	0	0	0
				0.0%	0	0	0	0	0	0	0	0	0	0	0	0
	西諸県郡			0.0%	0	0	0	0	0	0	0	0	0	0	0	0
				0.0%	0	0	0	0	0	0	0	0	0	0	0	0
	県 内			1.4%	591	198	53	74	90	55	10	19	2	10	14	50
				1.6%	156,970	35,986	17,485	25,250	22,388	16,448	5,238	4,379	972	1,231	3,218	8,370
	曾於市			0.0%	0	0	0	0	0	0	0	0	0	0	0	0
				0.0%	0	0	0	0	0	0	0	0	0	0	0	0
	霧島市			0.0%	0	0	0	0	0	0	0	0	0	0	0	0
				0.0%	0	0	0	0	0	0	0	0	0	0	0	0
	鹿児島県内			11.8%	5,162	0	0	854	1,866	764	566	920	192	0	0	0
				8.2%	794,470	0	0	175,122	308,232	108,508	53,244	119,286	30,078	0	0	0
	熊 本			1.2%	518	0	0	0	20	0	0	0	498	0	0	0
				0.3%	29,214	0	0	0	9,720	0	0	0	19,494	0	0	0
	大 分			0.0%	0	0	0	0	0	0	0	0	0	0	0	0
				0.0%	0	0	0	0	0	0	0	0	0	0	0	0
	福 岡			4.2%	1,818	0	0	0	230	284	60	1,146	98	0	0	0
				4.6%	445,532	0	0	0	90,936	102,384	21,060	222,404	8,748	0	0	0
	佐 賀			0.0%	0	0	0	0	0	0	0	0	0	0	0	0
				0.0%	0	0	0	0	0	0	0	0	0	0	0	0
長 崎			0.0%	0	0	0	0	0	0	0	0	0	0	0	0	
			0.0%	0	0	0	0	0	0	0	0	0	0	0	0	
沖 縄			0.0%	0	0	0	0	0	0	0	0	0	0	0	0	
			0.0%	0	0	0	0	0	0	0	0	0	0	0	0	
その他 県 外			8.9%	3,904	0	0	262	1,036	563	753	1,022	192	0	62	14	
			13.5%	1,308,041	67,954	40,739	76,734	243,172	145,649	298,609	390,565	75,395	-46,062	28,544	-3,704	-9,554

上段:数量Kg

下段:金額円

品目名	産地名	産地別割合	合計	4月	5月	6月	7月	8月	9月	10月	11月	12月	1月	2月	3月	
カリ フラ ワ ー	合 計	100%	13,569	736	795	555	169	78	323	1,605	2,581	2,019	1,865	1,395	1,448	
		100%	2,179,642	141,156	124,794	112,266	47,162	38,522	101,452	353,189	368,485	291,459	234,304	181,849	185,004	
	単 価			161	192	157	202	279	491	314	220	143	144	126	130	128
				78.7%	55.5%	65.2%	198.2%	119.9%	68.2%	119.5%	66.2%	62.7%	62.2%	152.5%	109.2%	90.0%
	前年対比			110.6%	74.8%	87.2%	186.4%	102.2%	106.5%	202.0%	142.9%	110.9%	99.3%	98.6%	125.5%	97.1%
				0.1%	15	0	5	0	0	0	0	0	5	0	0	5
	市 内			0.2%	4,428	0	1,782	0	0	0	0	0	1,512	0	0	1,134
				0.0%	0	0	0	0	0	0	0	0	0	0	0	0
	三股町			0.0%	0	0	0	0	0	0	0	0	0	0	0	0
				0.0%	0	0	0	0	0	0	0	0	0	0	0	0
	西諸県郡			0.0%	0	0	0	0	0	0	0	0	0	0	0	0
				0.0%	0	0	0	0	0	0	0	0	0	0	0	0
	県 内			6.8%	919	11	30	0	0	0	0	0	559	196	75	48
				7.6%	164,964	3,240	3,672	0	0	0	0	0	104,565	38,961	10,854	3,672
	曾於市			0.8%	114	0	0	0	0	0	0	0	0	114	0	0
				0.6%	13,068	0	0	0	0	0	0	0	0	13,068	0	0
	霧島市			0.0%	0	0	0	0	0	0	0	0	0	0	0	0
				0.0%	0	0	0	0	0	0	0	0	0	0	0	0
	鹿児島県内			11.4%	1,550	130	275	0	0	50	105	24	226	150	325	265
				9.7%	210,849	16,146	26,946	0	0	12,960	24,495	3,132	30,240	21,816	42,174	32,940
	熊 本			76.0%	10,319	595	485	375	0	128	1,500	2,477	1,229	1,405	995	1,130
				72.9%	1,588,669	121,770	92,394	74,520	0	27,326	328,694	352,285	155,142	160,459	128,821	147,258
	大 分			0.0%	0	0	0	0	0	0	0	0	0	0	0	0
				0.0%	0	0	0	0	0	0	0	0	0	0	0	0
	福 岡			1.8%	240	0	0	180	60	0	0	0	0	0	0	0
				2.3%	49,734	0	0	37,746	11,988	0	0	0	0	0	0	0
	佐 賀			0.6%	80	0	0	0	0	0	0	80	0	0	0	0
				0.6%	13,068	0	0	0	0	0	0	13,068	0	0	0	0
長 崎			0.0%	0	0	0	0	0	0	0	0	0	0	0	0	
			0.0%	0	0	0	0	0	0	0	0	0	0	0	0	
沖 縄			0.0%	0	0	0	0	0	0	0	0	0	0	0	0	
			0.0%	0	0	0	0	0	0	0	0	0	0	0	0	
その他 県 外			2.4%	332	0	0	109	78	145	0	0	0	0	0	0	
			6.2%	134,862	0	0	35,174	38,522	61,166	0	0	0	0	0	0	

上段:数量Kg

下段:金額円

品目名	産地名	産地別割合	合計	4月	5月	6月	7月	8月	9月	10月	11月	12月	1月	2月	3月	
ブ ロ ッ コ リ ー	合 計	100%	131,790	10,539	11,775	8,824	5,764	3,622	4,158	6,142	9,403	18,934	15,776	15,055	21,799	
		100%	39,239,075	3,079,609	3,571,560	3,324,986	2,244,142	1,592,719	2,806,066	2,595,501	3,192,773	4,992,461	4,204,349	3,536,464	4,098,445	
	単 価		298	292	303	377	389	440	675	423	340	264	267	235	188	
			83.4%	122.8%	138.7%	100.7%	70.4%	51.1%	65.1%	54.4%	34.9%	78.1%	111.7%	65.7%	199.3%	
	前年対比		116.2%	105.0%	172.1%	170.6%	109.7%	84.6%	156.3%	87.3%	87.4%	117.9%	116.2%	96.8%	139.2%	
			0.1%	109	0	0	0	0	0	0	0	0	31	52	25	1
	市 内		0.1%	25,380	0	0	0	0	0	0	0	0	6,264	13,662	5,130	324
			0.0%	64	0	0	0	0	0	0	0	0	64	0	0	0
	三股町		0.0%	5,832	0	0	0	0	0	0	0	0	5,832	0	0	0
			0.0%	0	0	0	0	0	0	0	0	0	0	0	0	0
	西諸県郡		0.0%	0	0	0	0	0	0	0	0	0	0	0	0	0
			0.0%	0	0	0	0	0	0	0	0	0	0	0	0	0
	県 内		18.1%	23,827	1,762	2,796	1,714	12	0	12	672	656	3,272	2,272	1,588	9,072
			11.1%	4,346,612	522,752	592,272	428,976	1,296	0	11,664	271,663	171,882	627,694	459,966	280,997	977,450
	曾於市		1.4%	1,802	648	0	425	0	0	0	0	0	142	572	11	4
			0.9%	344,769	105,246	0	58,072	0	0	0	0	0	36,396	142,884	1,296	875
	霧島市		0.1%	155	0	0	0	0	0	0	0	0	155	0	0	0
			0.1%	22,982	0	0	0	0	0	0	0	0	22,982	0	0	0
	鹿児島県内		44.4%	58,538	4,533	2,368	240	0	0	0	1,668	3,206	11,956	11,755	12,916	9,896
			37.4%	14,676,609	998,903	400,680	128,844	0	0	0	676,900	969,712	3,089,849	3,102,312	3,053,051	2,256,358
	熊 本		7.6%	10,071	1,250	2,440	1,419	360	0	100	575	1,953	428	311	125	1,110
			9.4%	3,683,292	598,968	869,724	526,176	126,576	0	29,592	168,937	835,747	139,644	136,124	22,974	228,830
	大 分		0.0%	0	0	0	0	0	0	0	0	0	0	0	0	0
			0.0%	0	0	0	0	0	0	0	0	0	0	0	0	0
	福 岡		16.8%	22,180	1,722	3,336	3,210	2,862	1,632	1,356	1,578	1,956	1,968	790	390	1,380
			26.8%	10,526,111	565,596	1,496,880	1,505,650	1,284,422	922,169	1,314,943	879,530	756,648	732,024	339,897	173,016	555,336
	佐 賀		0.0%	50	0	0	0	0	0	0	0	50	0	0	0	0
			0.1%	33,696	0	0	0	0	0	0	0	33,696	0	0	0	0
長 崎		4.7%	6,240	624	835	1,536	0	0	0	385	1,582	918	24	0	336	
		5.3%	2,089,195	288,144	212,004	556,200	0	0	0	187,207	425,088	331,776	9,504	0	79,272	
沖 縄		0.0%	0	0	0	0	0	0	0	0	0	0	0	0	0	
		0.0%	0	0	0	0	0	0	0	0	0	0	0	0	0	
その他 県 外		6.6%	8,754	0	0	280	2,530	1,990	2,690	1,264	0	0	0	0	0	
		8.9%	3,484,597	0	0	121,068	831,848	670,550	1,449,867	411,264	0	0	0	0	0	

上段:数量Kg

下段:金額円

品目名	産地名	産地別割合	合計	4月	5月	6月	7月	8月	9月	10月	11月	12月	1月	2月	3月	
レ タ ス	合 計	100%	539,314	54,152	44,037	38,990	49,064	42,915	37,787	39,069	82,780	36,600	30,910	36,376	46,634	
		100%	63,270,817	5,064,439	5,054,951	4,637,531	4,655,767	6,603,921	6,881,502	6,745,871	5,665,011	3,773,390	4,049,384	5,179,270	4,959,780	
	単 価		117	94	115	119	95	154	182	173	68	103	131	142	106	
			104.7%	151.1%	83.9%	102.8%	123.5%	126.2%	91.2%	71.7%	186.4%	87.0%	87.8%	76.0%	94.1%	
	前年対比		90.8%	89.3%	92.4%	83.9%	102.8%	57.4%	107.5%	151.6%	197.6%	71.0%	65.2%	102.0%	74.8%	
			9.8%	52,924	7,130	6,939	4,776	0	0	729	6,784	3,760	3,896	8,000	10,910	
	市 内		9.1%	5,761,908	583,362	805,194	515,538	0	0	63,720	462,942	370,440	575,208	1,176,574	1,208,930	
			0.0%	0	0	0	0	0	0	0	0	0	0	0	0	
	三股町		0.0%	0	0	0	0	0	0	0	0	0	0	0	0	
			0.0%	0	0	0	0	0	0	0	0	0	0	0	0	
	西諸県郡		0.0%	0	0	0	0	0	0	0	0	0	0	0	0	
			0.0%	0	0	0	0	0	0	0	0	0	0	0	0	
	県 内		14.5%	78,418	11,786	6,288	5,764	2,874	3,085	1,243	2,900	6,120	3,050	8,638	13,980	12,690
			13.1%	8,261,740	1,058,616	612,090	644,814	220,104	483,192	232,967	454,248	346,194	197,899	842,108	1,846,282	1,323,226
	曾於市		0.0%	64	0	0	64	0	0	0	0	0	0	0	0	
			0.0%	1,728	0	0	1,728	0	0	0	0	0	0	0	0	
	霧島市		0.0%	0	0	0	0	0	0	0	0	0	0	0	0	
			0.0%	0	0	0	0	0	0	0	0	0	0	0	0	
	鹿児島県内		11.5%	62,114	1,940	0	1,800	13,480	11,104	10,964	6,776	7,560	3,890	1,420	2,960	220
			13.7%	8,640,551	162,810	0	170,964	1,394,712	1,746,738	2,407,806	1,384,463	318,654	445,284	178,146	406,674	24,300
	熊 本		13.8%	74,612	10,926	9,296	8,902	0	0	1,770	9,422	8,460	10,378	6,232	9,226	
			15.1%	9,546,120	1,261,818	1,251,342	1,208,898	0	0	280,476	814,104	1,213,974	1,473,930	879,336	1,162,242	
	大 分		2.2%	11,638	0	2,850	330	0	0	1,390	4,172	2,896	0	0	0	
			2.7%	1,704,837	0	413,316	26,676	0	0	195,265	659,072	410,508	0	0	0	
	福 岡		9.1%	49,220	5,420	6,844	6,460	4,378	4,084	1,648	3,128	5,848	5,800	2,308	944	2,358
			9.1%	5,784,987	546,858	788,184	713,178	368,280	658,098	344,585	638,820	482,252	407,300	424,494	197,316	215,622
	佐 賀		0.2%	810	0	0	0	0	0	0	400	0	410	0	0	
			0.2%	133,920	0	0	0	0	0	0	86,400	0	47,520	0	0	
長 崎		21.8%	117,772	16,950	9,270	6,120	0	0	1,000	10,262	43,750	11,140	3,790	4,260	11,230	
		17.7%	11,209,829	1,447,735	827,453	866,279	0	0	162,000	1,861,936	2,743,957	1,093,943	507,978	673,088	1,025,460	
沖 縄		0.0%	0	0	0	0	0	0	0	0	0	0	0	0		
		0.0%	0	0	0	0	0	0	0	0	0	0	0	0		
その他 県 外		17.0%	91,742	0	2,550	4,774	28,332	24,642	21,542	9,332	0	500	70	0	0	
		19.3%	12,225,197	3,240	357,372	489,456	2,672,671	3,715,893	3,538,879	1,403,136	0	44,550	0	0	0	

上段:数量Kg

下段:金額円

品目名	産地名	産地別割合	合計	4月	5月	6月	7月	8月	9月	10月	11月	12月	1月	2月	3月	
サ ニ ー レ タ ス	合 計	100%	37,506	3,520	4,603	4,623	3,313	3,509	2,161	2,989	3,945	2,932	1,930	1,784	2,197	
		100%	9,275,677	782,298	897,977	954,612	577,854	1,118,124	1,023,462	1,031,724	643,010	430,866	539,082	612,144	664,524	
	単 価		247	222	195	206	174	319	474	345	163	147	279	343	302	
		前年対比		91.9%	124.5%	127.3%	127.8%	72.8%	81.8%	51.5%	79.5%	143.6%	85.5%	93.1%	84.8%	61.1%
	市 内		7.3%	2,723	0	404	1,059	0	0	0	711	549	0	0	0	0
			5.5%	509,231	0	66,647	196,776	0	0	0	141,480	104,328	0	0	0	0
	三股町		0.7%	261	0	261	0	0	0	0	0	0	0	0	0	0
			0.5%	42,606	0	42,606	0	0	0	0	0	0	0	0	0	0
	西諸県郡		0.0%	0	0	0	0	0	0	0	0	0	0	0	0	0
			0.0%	0	0	0	0	0	0	0	0	0	0	0	0	0
	県 内		4.0%	1,496	104	145	280	88	316	180	100	0	20	80	123	60
			4.8%	445,932	33,858	36,774	88,884	11,880	84,996	48,924	45,576	0	3,456	24,840	50,544	16,200
	曾於市		0.0%	0	0	0	0	0	0	0	0	0	0	0	0	0
			0.0%	0	0	0	0	0	0	0	0	0	0	0	0	0
	霧島市		0.0%	0	0	0	0	0	0	0	0	0	0	0	0	0
			0.0%	0	0	0	0	0	0	0	0	0	0	0	0	0
	鹿児島県内		8.9%	3,320	0	0	204	1,400	1,028	528	120	40	0	0	0	0
			10.0%	928,800	0	0	35,748	225,234	356,994	254,664	50,112	6,048	0	0	0	0
	熊 本		1.2%	440	100	0	0	0	0	0	0	56	0	100	164	20
			1.1%	102,006	17,928	0	0	0	0	0	0	756	0	21,384	53,892	8,046
	大 分		0.0%	0	0	0	0	0	0	0	0	0	0	0	0	0
			0.0%	0	0	0	0	0	0	0	0	0	0	0	0	0
	福 岡		62.0%	23,269	3,166	3,689	2,565	880	904	444	1,521	2,850	2,570	1,360	1,425	1,895
			58.3%	5,409,914	693,414	726,408	513,270	188,406	254,664	219,348	562,788	471,830	356,994	368,442	493,452	560,898
	佐 賀		0.0%	0	0	0	0	0	0	0	0	0	0	0	0	0
			0.0%	0	0	0	0	0	0	0	0	0	0	0	0	0
	長 崎		4.3%	1,626	150	0	0	0	0	0	0	450	342	390	72	222
			4.2%	385,614	37,098	0	0	0	0	0	0	60,048	70,416	124,416	14,256	79,380
	沖 縄		0.0%	0	0	0	0	0	0	0	0	0	0	0	0	0
			0.0%	0	0	0	0	0	0	0	0	0	0	0	0	0
その他 県 外		11.7%	4,371	0	104	515	945	1,261	1,009	537	0	0	0	0	0	
		15.6%	1,451,574	0	25,542	119,934	152,334	421,470	500,526	231,768	0	0	0	0	0	

上段:数量Kg

下段:金額円

品目名	産地名	産地別割合	合計	4月	5月	6月	7月	8月	9月	10月	11月	12月	1月	2月	3月
パセリ	合計	100%	2,676	204	223	254	242	247	190	255	170	302	170	123	297
		100%	4,518,242	162,784	536,910	371,848	362,174	387,706	395,039	568,436	375,473	796,749	204,373	103,128	253,622
	単価		1,688	799	2,403	1,466	1,498	1,571	2,074	2,229	2,204	2,642	1,205	838	855
			31.0%	25.4%	33.4%	43.2%	38.9%	30.2%	27.2%	31.8%	25.5%	26.6%	37.4%	20.7%	38.4%
	前年対比		59.9%	50.2%	85.9%	55.3%	85.2%	33.8%	58.6%	89.2%	99.0%	60.4%	47.6%	22.4%	56.2%
		市内	0.0%	0	0	0	0	0	0	0	0	0	0	0	0
	三股町	0.0%	0	0	0	0	0	0	0	0	0	0	0	0	0
		0.0%	0	0	0	0	0	0	0	0	0	0	0	0	0
	西諸県郡	0.0%	0	0	0	0	0	0	0	0	0	0	0	0	0
		0.0%	0	0	0	0	0	0	0	0	0	0	0	0	0
	県内	19.6%	525	69	30	120	27	16	11	24	8	109	28	55	28
		17.0%	768,694	38,728	52,580	199,779	42,584	20,466	36,774	86,184	8,759	188,632	28,998	44,216	20,994
	曾於市	0.0%	0	0	0	0	0	0	0	0	0	0	0	0	0
		0.0%	0	0	0	0	0	0	0	0	0	0	0	0	0
	霧島市	0.0%	0	0	0	0	0	0	0	0	0	0	0	0	0
		0.0%	0	0	0	0	0	0	0	0	0	0	0	0	0
	鹿児島県内	0.0%	0	0	0	0	0	0	0	0	0	0	0	0	0
		0.0%	0	0	0	0	0	0	0	0	0	0	0	0	0
	熊本	37.4%	1,001	116	81	78	116	90	75	0	53	117	80	43	153
		33.9%	1,533,837	117,252	162,986	105,368	176,490	143,010	131,184	0	95,148	318,623	81,976	42,592	159,208
大分	24.1%	645	3	73	16	49	85	72	217	93	2	10	0	25	
	29.6%	1,335,326	2,765	213,171	16,524	75,384	155,250	163,750	414,990	242,676	2,970	26,374	0	21,472	
福岡	9.8%	263	5	30	24	45	46	27	14	11	0	5	9	46	
	9.0%	407,312	2,149	77,123	29,225	67,446	57,370	54,691	67,262	14,904	0	5,206	6,232	25,704	
佐賀	1.3%	34	0	0	0	0	0	0	0	0	24	10	0	0	
	1.8%	80,568	0	0	0	0	0	0	0	0	77,868	2,700	0	0	
長崎	0.0%	0	0	0	0	0	0	0	0	0	0	0	0	0	
	0.0%	0	0	0	0	0	0	0	0	0	0	0	0	0	
沖縄	0.0%	0	0	0	0	0	0	0	0	0	0	0	0	0	
	0.0%	0	0	0	0	0	0	0	0	0	0	0	0	0	
その他県外	7.8%	208	10	10	15	5	10	5	0	5	50	36	17	45	
	8.7%	392,505	1,890	31,050	20,952	270	11,610	8,640	0	13,986	208,656	59,119	10,088	26,244	

上段:数量Kg

下段:金額円

品目名	産地名	産地別割合	合計	4月	5月	6月	7月	8月	9月	10月	11月	12月	1月	2月	3月	
椎 茸	合計	100%	29,723	2,450	1,621	1,583	1,590	2,143	1,792	1,995	2,591	3,978	3,033	3,652	3,294	
		100%	29,516,906	2,064,596	1,604,316	1,495,681	1,469,828	1,982,506	1,902,394	2,669,604	2,329,678	4,459,339	3,026,568	3,519,187	2,993,209	
	単価		993	843	990	945	925	925	925	1,062	1,338	899	1,121	998	964	909
	前年対比		34.3%	36.4%	29.7%	28.4%	27.7%	43.1%	27.8%	23.2%	32.2%	33.6%	34.6%	48.2%	47.5%	
			42.3%	37.1%	33.5%	35.9%	34.0%	52.4%	41.9%	42.3%	34.9%	43.6%	35.8%	64.9%	54.0%	
	市内		69.3%	20,590	1,513	1,101	1,007	1,325	1,844	1,380	1,060	1,789	3,064	1,775	2,567	2,167
			69.5%	20,527,818	1,275,070	1,090,324	1,001,587	1,229,689	1,758,039	1,395,849	1,404,236	1,659,486	3,399,987	1,780,585	2,486,668	2,046,298
	三股町		0.5%	148	0	0	0	0	0	0	0	11	19	45	37	37
			0.4%	107,233	0	0	0	0	0	0	0	7,884	17,712	29,052	26,395	26,190
	西諸県郡		0.1%	34	9	0	0	0	0	0	0	0	10	0	15	0
			0.2%	55,750	1,944	0	0	0	0	0	0	0	48,730	0	5,076	0
	県内		3.7%	1,096	82	84	165	70	4	46	131	0	162	114	106	132
			4.0%	1,179,337	118,852	79,638	127,380	69,337	3,024	55,197	159,305	0	164,462	163,163	126,335	112,644
	曾於市		7.8%	2,332	272	4	1	0	0	0	47	420	159	467	530	432
			6.8%	1,999,183	172,033	7,560	3,348	0	778	324	56,117	329,453	172,513	459,137	448,119	349,801
	霧島市		0.0%	9	0	0	0	0	0	0	0	0	9	0	0	0
			0.0%	10,800	0	0	0	0	0	0	0	0	10,800	0	0	0
	鹿児島県内		3.2%	951	83	2	0	0	0	0	78	80	226	240	143	99
			3.6%	1,070,033	83,716	2,808	0	0	0	0	109,561	62,100	361,019	231,438	140,173	79,218
	熊本		3.5%	1,042	162	225	174	30	25	0	143	35	0	90	12	146
			3.2%	945,923	118,422	193,784	100,764	20,520	21,168	0	222,082	37,994	0	103,539	13,764	113,886
	大分		10.6%	3,161	317	205	237	165	238	316	389	205	329	257	238	265
			11.1%	3,288,912	288,943	230,202	262,602	150,282	184,485	392,596	558,560	184,485	283,284	234,220	272,441	246,812
	福岡		0.2%	54	12	0	0	0	0	42	0	0	0	0	0	0
			0.2%	59,724	5,616	0	0	0	0	54,108	0	0	0	0	0	0
	佐賀		0.0%	0	0	0	0	0	0	0	0	0	0	0	0	0
			0.0%	0	0	0	0	0	0	0	0	0	0	0	0	0
長崎		0.2%	68	0	0	0	0	32	8	12	0	0	0	0	16	
		0.2%	56,700	0	0	0	0	15,012	4,320	23,328	0	0	0	0	14,040	
沖縄		0.0%	0	0	0	0	0	0	0	0	0	0	0	0	0	
		0.0%	0	0	0	0	0	0	0	0	0	0	0	0	0	
その他 県外		0.8%	240	0	0	0	0	0	0	135	52	1	45	5	2	
		0.7%	215,493	0	0	0	0	0	0	136,415	48,276	832	25,434	216	4,320	

上段:数量Kg

下段:金額円

品目名	産地名	産地別割合	合計	4月	5月	6月	7月	8月	9月	10月	11月	12月	1月	2月	3月	
えのき茸	合計	100%	158,421	10,412	9,177	8,437	8,742	11,948	17,881	17,764	14,492	20,153	13,978	14,003	11,434	
		100%	37,326,747	2,355,930	2,345,649	2,321,253	1,685,531	1,584,002	3,226,859	4,416,735	3,727,426	5,546,491	3,781,863	3,475,926	2,859,082	
	単価															
			236	226	256	275	193	133	180	249	257	275	271	248	250	
	前年対比			54.4%	66.7%	60.8%	68.3%	87.2%	80.9%	91.9%	93.8%	75.1%	59.2%	37.0%	32.9%	22.2%
				43.5%	65.9%	72.0%	77.3%	81.2%	64.2%	77.6%	78.4%	54.2%	40.4%	26.5%	24.7%	22.6%
	市内		0.1%	131	0	0	0	5	1	126	0	0	0	0	0	0
			0.0%	11,383	0	0	0	1,555	108	9,720	0	0	0	0	0	0
	三股町		0.0%	0	0	0	0	0	0	0	0	0	0	0	0	0
			0.0%	0	0	0	0	0	0	0	0	0	0	0	0	0
	西諸県郡		0.0%	0	0	0	0	0	0	0	0	0	0	0	0	0
			0.0%	0	0	0	0	0	0	0	0	0	0	0	0	0
	県内		94.2%	149,239	8,572	8,062	7,217	8,346	11,617	17,455	16,704	13,226	19,991	13,883	13,703	10,463
			94.6%	35,300,644	1,918,530	2,081,859	2,009,133	1,635,322	1,556,807	3,180,138	4,170,106	3,442,694	5,496,660	3,773,655	3,394,440	2,641,300
	曾於市		0.0%	0	0	0	0	0	0	0	0	0	0	0	0	0
			0.0%	0	0	0	0	0	0	0	0	0	0	0	0	0
	霧島市		0.0%	0	0	0	0	0	0	0	0	0	0	0	0	0
			0.0%	0	0	0	0	0	0	0	0	0	0	0	0	0
	鹿児島県内		2.0%	3,219	565	225	150	85	300	300	485	408	162	0	150	389
			1.8%	675,865	133,272	53,676	42,876	19,548	22,680	37,001	97,330	94,479	49,831	0	38,070	87,102
	熊本		2.7%	4,356	600	550	1,070	90	30	0	546	858	0	0	150	462
			2.7%	1,025,795	117,018	131,220	269,244	22,140	4,407	0	141,523	190,253	0	0	43,416	106,574
	大分		0.3%	500	500	0	0	0	0	0	0	0	0	0	0	0
			0.4%	143,154	143,154	0	0	0	0	0	0	0	0	0	0	0
	福岡		0.4%	597	175	165	0	42	0	0	0	0	0	95	0	120
			0.3%	117,742	43,956	39,204	0	2,268	0	0	0	0	0	8,208	0	24,106
	佐賀		0.0%	0	0	0	0	0	0	0	0	0	0	0	0	0
			0.0%	0	0	0	0	0	0	0	0	0	0	0	0	0
長崎		0.1%	205	0	175	0	0	0	0	30	0	0	0	0	0	
		0.1%	47,466	0	39,690	0	0	0	0	7,776	0	0	0	0	0	
沖縄		0.0%	0	0	0	0	0	0	0	0	0	0	0	0	0	
		0.0%	0	0	0	0	0	0	0	0	0	0	0	0	0	
その他県外		0.1%	174	0	0	0	174	0	0	0	0	0	0	0	0	
		0.0%	4,698	0	0	0	4,698	0	0	0	0	0	0	0	0	



上段:数量Kg

下段:金額円

品目名	産地名	産地別割合	合計	4月	5月	6月	7月	8月	9月	10月	11月	12月	1月	2月	3月	
かいわれ	合計	100%	27,466	2,340	2,463	2,250	2,555	2,622	2,527	2,550	2,035	2,137	1,804	1,931	2,252	
		100%	9,737,246	842,099	887,437	803,851	889,003	910,357	876,005	875,233	697,873	788,339	661,201	701,998	803,850	
	単価			355	360	360	357	348	347	347	343	343	369	367	364	357
				54.3%	63.1%	65.0%	56.6%	53.0%	43.3%	46.7%	56.1%	58.6%	51.5%	53.6%	56.5%	58.4%
	前年対比			74.6%	89.9%	91.9%	79.8%	72.7%	59.8%	63.2%	74.8%	77.0%	72.0%	74.5%	78.5%	76.3%
				0.0%	0	0	0	0	0	0	6	0	0	2	0	0
	市内			0.0%	1,766	0	0	0	0	0	648	0	594	524	0	0
				0.0%	0	0	0	0	0	0	0	0	0	0	0	0
	三股町			0.0%	0	0	0	0	0	0	0	0	0	0	0	0
				0.0%	0	0	0	0	0	0	0	0	0	0	0	0
	西諸県郡			0.0%	0	0	0	0	0	0	0	0	0	0	0	0
				0.0%	0	0	0	0	0	0	0	0	0	0	0	0
	県内			16.8%	4,619	399	513	421	468	417	329	305	347	307	306	378
				21.0%	2,040,443	187,312	232,781	194,038	196,053	183,715	184,273	145,248	129,088	151,687	130,844	137,106
	曾於市			0.0%	0	0	0	0	0	0	0	0	0	0	0	0
				0.0%	0	0	0	0	0	0	0	0	0	0	0	0
	霧島市			0.0%	0	0	0	0	0	0	0	0	0	0	0	0
				0.0%	0	0	0	0	0	0	0	0	0	0	0	0
	鹿児島県内			0.1%	24	0	0	0	0	0	0	0	0	24	0	0
				0.0%	4,363	0	0	0	0	0	0	0	0	4,363	0	0
	熊本			19.6%	5,372	550	592	554	612	616	478	374	324	242	300	406
				13.5%	1,316,114	137,759	145,584	132,041	149,618	150,676	130,928	93,992	68,828	81,454	64,346	73,192
	大分			0.0%	2	0	0	0	2	0	0	0	0	0	0	0
				0.0%	1,404	0	0	0	1,404	0	0	0	0	0	0	0
	福岡			62.9%	17,282	1,378	1,345	1,262	1,462	1,560	1,620	1,825	1,393	1,218	1,313	1,454
				61.1%	5,954,008	482,630	474,674	442,132	508,934	537,518	529,052	591,821	464,263	520,206	432,018	459,948
	佐賀			0.0%	0	0	0	0	0	0	0	0	0	0	0	0
				0.0%	0	0	0	0	0	0	0	0	0	0	0	0
長崎			0.0%	0	0	0	0	0	0	0	0	0	0	0	0	
			0.0%	0	0	0	0	0	0	0	0	0	0	0	0	
沖縄			0.0%	0	0	0	0	0	0	0	0	0	0	0	0	
			0.0%	0	0	0	0	0	0	0	0	0	0	0	0	
その他県外			0.6%	158	13	13	14	13	14	12	16	14	13	11	12	
			4.3%	419,148	34,398	34,398	35,640	34,398	37,044	31,752	43,524	35,694	34,398	29,106	31,752	37,044

上段:数量Kg

下段:金額円

品目名	産地名	産地別割合	合計	4月	5月	6月	7月	8月	9月	10月	11月	12月	1月	2月	3月	
な め こ	合 計	100%	12,562	1,095	1,014	1,056	951	966	1,308	1,132	1,028	1,183	832	976	1,022	
		100%	6,291,646	529,838	508,804	533,136	460,289	465,951	674,764	584,829	521,689	586,752	420,645	491,855	513,094	
	単 価			501	484	502	505	484	483	516	517	507	496	506	504	502
				85.4%	96.9%	77.2%	81.6%	84.2%	97.8%	97.9%	92.7%	92.8%	85.8%	76.3%	88.5%	63.0%
	前年対比			74.1%	77.4%	73.8%	72.0%	76.2%	82.5%	96.1%	83.2%	75.6%	74.8%	64.3%	71.3%	52.4%
				0.2%	28	1	7	0	0	6	12	0	0	3	0	0
	市 内			0.2%	13,780	270	3,521	0	0	2,786	5,637	0	0	1,566	0	0
				0.0%	0	0	0	0	0	0	0	0	0	0	0	0
	三股町			0.0%	0	0	0	0	0	0	0	0	0	0	0	0
				0.0%	0	0	0	0	0	0	0	0	0	0	0	0
	西諸県郡			0.0%	1	-2	-3	5	0	0	0	0	0	0	0	0
				-0.6%	-38,670	-18,382	-13,138	-7,150	0	0	0	0	0	0	0	0
	県 内			79.8%	10,020	894	816	798	725	776	1,091	843	803	995	680	797
				77.0%	4,841,438	429,452	400,366	392,951	336,406	354,908	546,849	415,080	387,402	478,179	331,379	386,088
	曾於市			0.0%	0	0	0	0	0	0	0	0	0	0	0	0
				0.0%	0	0	0	0	0	0	0	0	0	0	0	0
	霧島市			0.0%	0	0	0	0	0	0	0	0	0	0	0	0
				0.0%	0	0	0	0	0	0	0	0	0	0	0	0
	鹿児島県内			0.0%	0	0	0	0	0	0	0	0	0	0	0	0
				0.0%	0	0	0	0	0	0	0	0	0	0	0	0
	熊 本			0.0%	0	0	0	0	0	0	0	0	0	0	0	0
				0.0%	0	0	0	0	0	0	0	0	0	0	0	0
	大 分			19.7%	2,472	203	194	253	196	184	205	289	226	185	140	179
				23.3%	1,463,434	118,498	118,055	147,335	118,699	108,257	122,278	169,749	134,287	107,007	82,786	105,767
	福 岡			0.0%	0	0	0	0	0	0	0	0	0	0	0	0
				0.0%	0	0	0	0	0	0	0	0	0	0	0	0
	佐 賀			0.0%	0	0	0	0	0	0	0	0	0	0	0	0
				0.0%	0	0	0	0	0	0	0	0	0	0	0	0
長 崎			0.3%	42	0	0	0	30	0	0	0	0	0	12	0	
			0.2%	11,664	0	0	0	5,184	0	0	0	0	0	6,480	0	
沖 縄			0.0%	0	0	0	0	0	0	0	0	0	0	0	0	
			0.0%	0	0	0	0	0	0	0	0	0	0	0	0	
その他 県 外			0.0%	0	0	0	0	0	0	0	0	0	0	0	0	
			0.0%	0	0	0	0	0	0	0	0	0	0	0	0	

上段:数量Kg

下段:金額円

品目名	産地名	産地別割合	合計	4月	5月	6月	7月	8月	9月	10月	11月	12月	1月	2月	3月
梅	合計	100%	34,597	40	14,137	20,138	282	0	0	0	0	0	0	0	0
		100%	6,154,265	10,908	2,770,767	3,305,360	67,230	0	0	0	0	0	0	0	0
	単価		178	273	196	164	238	-	-	-	-	-	-	-	-
			48.9%	31.0%	39.4%	58.8%	64.8%	0.0%	0.0%	0.0%	0.0%	0.0%	0.0%	0.0%	0.0%
	前年対比		45.3%	28.0%	42.6%	47.7%	60.4%	0.0%	0.0%	0.0%	0.0%	0.0%	0.0%	0.0%	0.0%
			7.2%	2,480	21	1,980	479	0	0	0	0	0	0	0	0
	市内		4.4%	268,042	6,804	226,570	34,668	0	0	0	0	0	0	0	0
			3.9%	1,337	0	909	428	0	0	0	0	0	0	0	0
	三股町		2.9%	177,736	0	151,082	26,654	0	0	0	0	0	0	0	0
			0.0%	0	0	0	0	0	0	0	0	0	0	0	0
	西諸県郡		0.0%	0	0	0	0	0	0	0	0	0	0	0	0
			37.3%	12,893	0	5,947	6,946	0	0	0	0	0	0	0	0
	県内		42.4%	2,607,855	0	1,290,979	1,316,876	0	0	0	0	0	0	0	0
			28.7%	9,922	19	3,565	6,067	272	0	0	0	0	0	0	0
	曾於市		23.3%	1,435,979	4,104	631,984	738,277	61,614	0	0	0	0	0	0	0
			0.7%	243	0	12	231	0	0	0	0	0	0	0	0
	霧島市		0.3%	19,872	0	2,592	17,280	0	0	0	0	0	0	0	0
			0.4%	130	0	86	44	0	0	0	0	0	0	0	0
	鹿児島県内		0.3%	17,064	0	14,688	2,376	0	0	0	0	0	0	0	0
			13.2%	4,570	0	1,037	3,533	0	0	0	0	0	0	0	0
	熊本		15.0%	922,406	0	257,969	664,437	0	0	0	0	0	0	0	0
			0.1%	20	0	0	10	10	0	0	0	0	0	0	0
	大分		0.2%	11,232	0	0	5,616	5,616	0	0	0	0	0	0	0
			4.8%	1,676	0	281	1,395	0	0	0	0	0	0	0	0
	福岡		6.6%	403,613	0	103,157	300,456	0	0	0	0	0	0	0	0
			3.8%	1,310	0	320	990	0	0	0	0	0	0	0	0
	佐賀		6.0%	368,334	0	91,746	276,588	0	0	0	0	0	0	0	0
		0.0%	0	0	0	0	0	0	0	0	0	0	0	0	
長崎		0.0%	0	0	0	0	0	0	0	0	0	0	0	0	
		0.0%	0	0	0	0	0	0	0	0	0	0	0	0	
沖縄		0.0%	0	0	0	0	0	0	0	0	0	0	0	0	
		0.0%	0	0	0	0	0	0	0	0	0	0	0	0	
その他 県外		0.0%	15	0	0	15	0	0	0	0	0	0	0	0	
		-1.3%	-77,868	0	0	-77,868	0	0	0	0	0	0	0	0	

上段:数量Kg

下段:金額円

品目名	産地名	産地別割合	合計	4月	5月	6月	7月	8月	9月	10月	11月	12月	1月	2月	3月	
その他野菜	合計	100%	3,459,594	239,480	181,145	126,047	124,654	380,905	824,892	889,596	432,264	82,882	49,438	57,820	70,471	
		100%	437,538,178	35,742,533	43,278,879	40,173,515	39,035,487	41,961,625	48,284,217	49,225,297	38,832,635	29,860,175	24,871,394	22,126,461	24,145,960	
	単価		126	149	239	319	313	110	59	55	90	360	503	383	343	
			163.4%	102.0%	85.3%	55.6%	73.6%	264.4%	520.2%	570.4%	300.5%	48.5%	31.3%	37.9%	37.1%	
	前年対比		77.4%	64.2%	98.9%	84.5%	98.3%	102.9%	127.5%	126.4%	104.8%	52.7%	47.3%	41.9%	39.0%	
			60.9%	2,108,569	151,018	83,017	40,307	33,052	140,580	578,211	708,587	333,705	21,158	897	5,020	13,017
	市内		20.2%	88,490,280	7,925,152	8,386,969	9,510,556	8,746,912	9,906,352	13,484,365	14,416,681	11,059,303	2,209,843	638,710	892,836	1,312,601
			0.3%	8,719	670	642	1,472	1,005	978	687	619	654	572	277	334	809
	三股町		1.4%	6,032,081	379,702	800,388	1,425,739	655,296	537,097	320,260	277,960	242,138	214,317	92,567	181,052	905,565
			0.1%	1,875	42	80	30	8	147	942	62	103	114	113	106	127
	西諸県郡		0.1%	460,263	21,773	41,029	13,338	2,160	29,257	71,874	27,216	28,825	43,329	85,774	42,282	53,406
			3.2%	109,683	6,963	7,238	13,219	19,621	9,067	6,683	4,099	5,145	10,192	10,487	11,608	5,360
	県内		12.4%	54,252,207	4,113,684	4,665,895	6,266,184	5,331,323	5,233,700	4,064,250	3,194,996	2,925,876	5,576,811	4,893,741	4,226,607	3,759,140
			3.0%	105,470	6,051	6,253	8,192	3,541	20,153	20,982	15,646	7,802	9,240	1,006	1,303	5,300
	曾於市		3.5%	15,164,998	651,877	1,795,062	1,910,672	1,463,363	1,762,376	2,018,103	1,843,204	1,630,683	798,837	241,940	382,375	666,506
			0.0%	565	12	0	0	30	444	40	15	0	24	0	0	0
	霧島市		0.0%	105,181	5,184	0	0	19,440	45,565	21,060	11,340	0	2,592	0	0	0
			12.5%	430,785	17,272	26,719	6,990	5,094	146,374	141,574	72,896	5,631	2,577	1,264	1,616	2,779
	鹿児島県内		4.6%	20,216,945	3,108,363	4,175,716	1,651,904	1,267,954	2,428,842	2,101,418	1,300,496	633,425	1,292,272	653,030	704,575	898,950
			2.0%	68,146	8,261	8,884	8,540	11,142	6,326	3,920	3,264	7,078	4,181	2,318	1,731	2,500
	熊本		7.2%	31,644,178	3,943,777	4,434,963	3,357,064	3,172,159	2,400,509	2,235,849	2,218,635	2,193,822	2,825,692	1,610,746	1,384,898	1,866,064
			3.3%	113,769	9,093	9,949	9,187	9,864	8,769	9,751	12,307	9,793	8,538	8,352	8,326	9,841
	大分		8.9%	38,929,599	2,878,814	3,286,937	3,062,439	3,677,478	4,341,911	3,296,891	4,185,291	2,970,882	3,271,203	2,532,319	2,452,566	2,972,868
			6.7%	230,985	16,504	17,982	17,467	19,212	19,410	22,100	26,079	23,650	17,779	15,838	16,661	18,304
	福岡		21.8%	95,465,220	6,495,140	7,469,143	5,779,641	6,421,743	6,663,603	10,289,064	12,259,737	9,581,998	8,719,448	7,447,707	7,603,639	6,734,357
			0.9%	32,845	3,855	4,750	6,301	7,522	2,037	1,679	1,700	1,046	602	1,216	689	1,449
	佐賀		2.4%	10,645,190	673,644	528,522	945,931	1,049,980	728,805	1,229,214	1,292,791	376,314	222,609	2,918,191	256,112	423,077
			0.3%	9,784	1,113	1,936	573	941	396	871	634	1,321	690	580	346	382
長崎		0.7%	3,175,406	241,114	562,746	144,170	135,935	123,396	287,937	267,734	281,932	415,277	335,314	164,390	215,461	
		0.0%	380	40	20	80	35	40	30	0	0	0	67	38	30	
沖縄		0.0%	146,318	18,576	9,073	23,975	11,340	8,316	6,156	0	0	0	34,857	20,633	13,392	
		6.9%	238,021	18,588	13,677	13,689	13,586	26,183	37,422	43,688	36,336	7,215	7,023	10,043	10,572	
その他県外		16.6%	72,810,312	5,285,733	7,122,436	6,081,902	7,080,404	7,751,896	8,857,776	7,929,216	6,907,437	4,267,945	3,386,498	3,814,496	4,324,573	

上段:数量Kg

下段:金額円

品目名	産地名	産地別割合	合計	4月	5月	6月	7月	8月	9月	10月	11月	12月	1月	2月	3月	
鶏卵	合計	100%	35,121	3,694	3,611	3,775	3,722	3,800	3,945	4,105	4,542	636	510	1,021	1,761	
		100%	11,966,545	1,212,637	1,234,212	1,264,325	1,265,889	1,263,762	1,325,756	1,512,745	1,641,600	234,344	184,913	318,848	507,514	
	単価		341	328	342	335	340	333	336	369	361	368	363	312	288	
			28.6%	34.3%	35.5%	33.5%	39.5%	46.8%	47.3%	40.6%	47.1%	5.0%	5.0%	10.1%	14.4%	
	前年対比		39.3%	46.8%	48.7%	46.5%	57.5%	65.1%	59.2%	57.1%	63.9%	7.5%	8.2%	12.2%	16.9%	
			79.3%	27,868	3,057	2,927	3,234	3,051	3,306	3,491	3,483	3,348	98	91	525	1,260
	市内		81.6%	9,769,868	1,031,597	1,050,288	1,115,479	1,090,573	1,130,771	1,188,056	1,315,645	1,334,048	44,777	41,602	122,083	304,949
			0.0%	0	0	0	0	0	0	0	0	0	0	0	0	0
	三股町		0.0%	0	0	0	0	0	0	0	0	0	0	0	0	0
			0.0%	0	0	0	0	0	0	0	0	0	0	0	0	0
	西諸県郡		0.0%	0	0	0	0	0	0	0	0	0	0	0	0	0
			0.0%	0	0	0	0	0	0	0	0	0	0	0	0	0
	県内		20.7%	7,253	638	684	542	671	495	455	622	1,194	538	419	496	501
			18.4%	2,196,677	181,040	183,924	148,846	175,316	132,991	137,700	197,100	307,552	189,567	143,311	196,765	202,565
	曾於市		0.0%	0	0	0	0	0	0	0	0	0	0	0	0	0
			0.0%	0	0	0	0	0	0	0	0	0	0	0	0	0
	霧島市		0.0%	0	0	0	0	0	0	0	0	0	0	0	0	0
			0.0%	0	0	0	0	0	0	0	0	0	0	0	0	0
	鹿児島県内		0.0%	0	0	0	0	0	0	0	0	0	0	0	0	0
			0.0%	0	0	0	0	0	0	0	0	0	0	0	0	0
熊本		0.0%	0	0	0	0	0	0	0	0	0	0	0	0	0	
		0.0%	0	0	0	0	0	0	0	0	0	0	0	0	0	
大分		0.0%	0	0	0	0	0	0	0	0	0	0	0	0	0	
		0.0%	0	0	0	0	0	0	0	0	0	0	0	0	0	
福岡		0.0%	0	0	0	0	0	0	0	0	0	0	0	0	0	
		0.0%	0	0	0	0	0	0	0	0	0	0	0	0	0	
佐賀		0.0%	0	0	0	0	0	0	0	0	0	0	0	0	0	
		0.0%	0	0	0	0	0	0	0	0	0	0	0	0	0	
長崎		0.0%	0	0	0	0	0	0	0	0	0	0	0	0	0	
		0.0%	0	0	0	0	0	0	0	0	0	0	0	0	0	
沖縄		0.0%	0	0	0	0	0	0	0	0	0	0	0	0	0	
		0.0%	0	0	0	0	0	0	0	0	0	0	0	0	0	
その他県外		0.0%	0	0	0	0	0	0	0	0	0	0	0	0	0	
		0.0%	0	0	0	0	0	0	0	0	0	0	0	0	0	

上段:数量Kg

下段:金額円

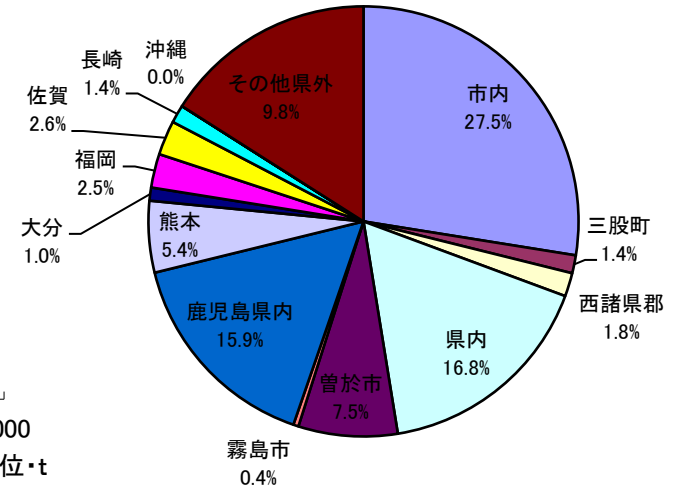
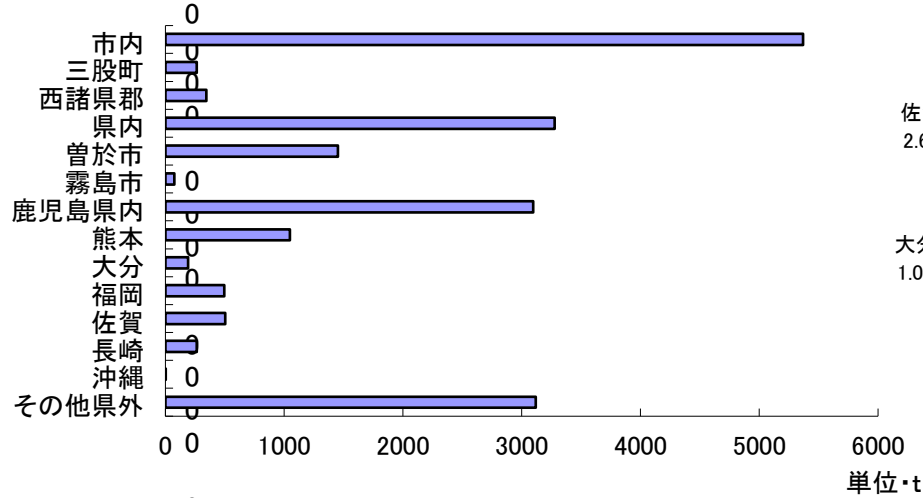
品目名	産地名	産地別割合	合計	4月	5月	6月	7月	8月	9月	10月	11月	12月	1月	2月	3月	
野菜 合計	合計	100%	19,500,078	1,786,478	1,462,413	1,074,457	1,227,428	1,967,825	2,831,574	2,932,386	1,982,544	1,385,370	974,049	958,815	916,740	
		100%	2,884,675,285	273,625,872	235,122,227	207,011,061	233,216,894	294,198,347	341,451,016	327,734,263	240,042,376	208,875,089	168,509,174	171,705,494	183,183,472	
	単価		148	153	161	193	190	150	121	112	121	151	173	179	200	
			89.5%	98.2%	78.3%	72.9%	97.2%	150.6%	153.9%	151.7%	87.1%	58.3%	58.9%	46.5%	47.7%	
	前年対比		95.9%	112.5%	104.2%	93.7%	117.0%	140.5%	124.2%	112.1%	80.6%	65.1%	74.2%	78.5%	65.8%	
			27.5%	5,367,407	589,797	413,199	259,502	328,297	477,777	1,017,134	1,180,837	562,158	170,058	101,566	97,616	169,467
	市内		18.6%	536,346,432	45,912,612	43,860,569	49,795,932	62,770,611	64,353,126	72,035,444	72,963,391	40,480,154	25,225,484	16,507,083	16,662,372	25,779,654
			1.4%	263,389	3,840	3,933	4,207	2,564	41,623	104,307	65,682	27,088	2,767	1,703	1,659	4,017
	三股町		1.0%	29,073,961	1,007,484	1,346,264	1,905,129	870,851	4,564,297	8,961,618	5,324,839	2,471,246	517,991	293,555	395,518	1,415,169
			1.8%	344,789	21,547	12,078	7,887	25,308	76,409	111,732	23,669	14,032	6,793	11,274	11,685	22,375
	西諸県郡		1.2%	34,169,702	2,912,830	1,212,605	1,308,631	3,101,663	6,265,767	7,886,813	2,597,714	1,759,730	1,234,627	1,695,745	1,637,172	2,556,405
			16.8%	3,276,365	258,261	279,498	251,653	234,536	246,267	392,111	491,278	382,240	234,222	140,572	158,898	206,830
	県内		18.6%	535,133,434	44,686,405	48,627,741	42,163,002	44,395,007	45,800,021	58,140,441	62,311,976	47,504,379	42,569,228	29,704,269	32,843,920	36,387,045
			7.5%	1,452,849	122,914	105,473	69,231	22,493	193,509	181,105	96,316	120,508	158,013	136,670	145,401	101,216
	曾於市		5.7%	165,189,994	12,848,169	12,647,784	9,406,206	5,436,123	22,719,906	18,970,292	11,772,220	14,058,222	14,684,944	14,108,916	16,850,170	11,687,042
			0.4%	76,272	15,514	10,390	4,563	480	1,244	170	5,585	9,918	6,673	5,420	6,499	9,817
	霧島市		0.2%	6,790,024	1,563,948	1,033,938	407,268	38,880	86,281	35,748	572,238	846,288	441,115	461,948	488,538	813,834
			15.9%	3,096,948	392,011	308,938	126,298	204,861	403,795	376,841	253,905	204,443	316,754	223,475	216,848	68,780
	鹿児島県内		14.0%	403,812,380	67,041,507	39,613,110	21,415,352	33,180,587	42,274,270	38,962,784	24,410,329	22,905,977	26,975,256	28,629,276	29,741,660	28,662,272
			5.4%	1,047,589	123,700	92,363	107,624	87,696	61,184	59,002	70,767	111,900	109,209	78,947	67,080	78,116
	熊本		8.0%	231,452,190	26,654,712	21,242,508	21,132,391	16,909,226	15,694,922	18,162,730	23,341,953	22,931,672	19,679,023	14,439,629	14,276,076	16,987,348
			1.0%	192,069	11,856	17,716	17,468	25,548	18,733	17,484	21,640	19,767	11,014	9,547	9,384	11,912
	大分		2.3%	66,497,760	4,106,730	5,996,711	5,357,190	7,652,271	8,845,331	7,132,776	7,342,192	5,404,253	4,456,335	3,127,069	3,116,153	3,960,749
			2.5%	495,696	33,947	38,276	44,814	42,614	46,235	51,885	52,862	57,175	37,066	24,351	26,824	39,647
	福岡		5.9%	169,834,690	10,222,089	13,111,863	12,632,351	12,176,042	13,901,749	19,156,037	20,497,782	16,570,157	14,246,191	10,623,516	11,592,450	15,104,463
			2.6%	504,420	50,545	42,036	68,212	66,362	30,017	35,935	35,155	35,984	47,859	35,806	37,354	19,156
	佐賀		3.6%	104,620,563	16,520,314	12,012,744	15,461,396	13,487,194	5,883,697	6,638,302	5,680,028	4,690,105	6,747,437	8,080,860	5,695,578	3,722,908
			1.4%	263,616	22,058	19,541	48,206	16,947	2,361	3,096	13,368	48,783	23,932	27,039	19,452	18,836
長崎		1.4%	40,246,708	2,784,400	3,493,008	6,887,280	2,012,084	862,673	1,025,118	3,279,739	4,066,749	4,743,941	5,278,338	3,516,958	2,296,420	
		0.0%	532	70	140	80	35	40	30	0	0	0	67	40	30	
沖縄		0.0%	217,641	40,064	57,396	23,975	11,340	8,316	6,156	0	0	0	34,857	22,145	13,392	
		16.0%	3,118,137	140,417	118,834	64,711	169,688	368,632	480,742	621,324	388,549	261,012	177,613	160,074	166,541	
その他 県外		19.5%	561,289,806	37,324,608	30,865,986	19,114,958	31,175,015	62,937,991	84,336,757	87,639,862	56,353,444	47,353,517	35,524,113	34,866,784	33,796,771	



# 取扱品目産地別グラフ(野菜)

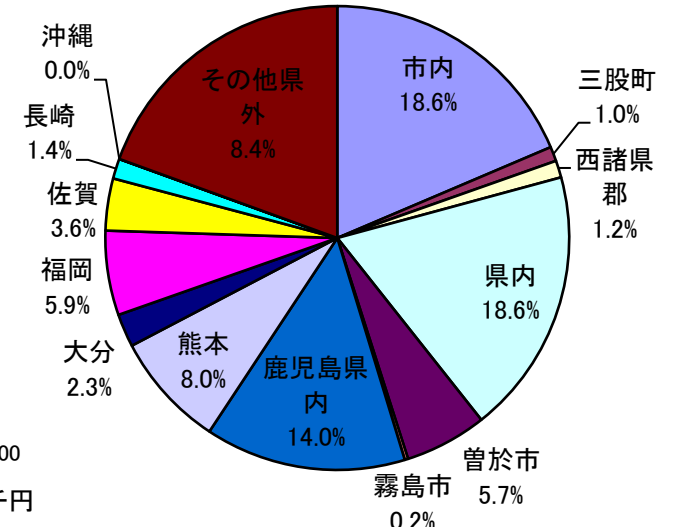
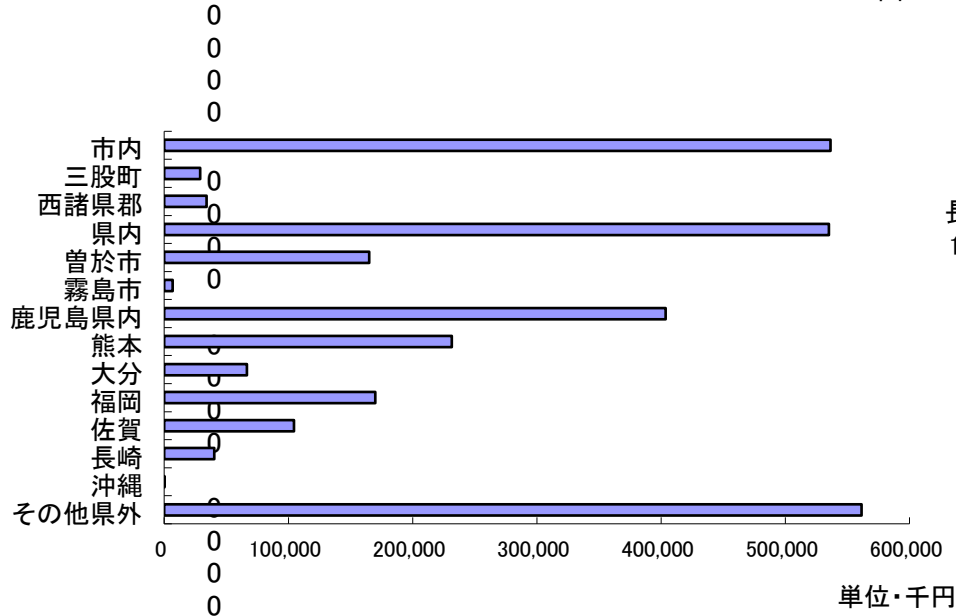
取扱数量(t)

合計	19,500
市内	5,367
三股町	263
西諸県郡	345
県内	3,276
曾於市	1,453
霧島市	76
鹿児島県内	3,097
熊本	1,048
大分	192
福岡	496
佐賀	504
長崎	264
沖縄	1
その他県外	3,118



取扱金額(千円)

合計	2,884,673
市内	536,346
三股町	29,074
西諸県郡	34,170
県内	535,133
曾於市	165,190
霧島市	6,790
鹿児島県内	403,812
熊本	231,452
大分	66,498
福岡	169,832
佐賀	104,621
長崎	40,247
沖縄	218
その他県外	561,290





品目別：月別取扱高10位(野菜)

数量

単位:kg

順位	品目名	年間	4月	5月	6月	7月	8月	9月	10月	11月	12月	1月	2月	3月
1位	品目名	甘 藷	ほうれん草	キャベツ	ごぼう	ごぼう	ごぼう	甘 藷	甘 藷	甘 藷	玉 葱	玉 葱	玉 葱	玉 葱
	数量	2,291,854	295,899	223,278	128,273	369,711	496,702	731,058	808,474	345,469	239,549	157,839	160,029	167,543
2位	品目名	キャベツ	キャベツ	ほうれん草	キャベツ	キャベツ	甘 藷	ごぼう	玉 葱	玉 葱	キャベツ	キャベツ	キャベツ	キャベツ
	数量	2,030,516	233,080	167,849	125,675	133,470	285,457	438,509	303,012	240,757	179,190	144,840	156,600	153,530
3位	品目名	ごぼう	馬鈴薯	馬鈴薯	人 参	玉 葱	キャベツ	キャベツ	キャベツ	キャベツ	甘 藷	白 菜	大 根	大 根
	数量	1,974,916	211,274	136,537	93,523	73,237	159,723	171,500	157,430	192,200	118,245	93,250	108,755	85,935
4位	品目名	玉 葱	玉 葱	人 参	玉 葱	人 参	玉 葱	玉 葱	ごぼう	大 根	白 菜	大 根	白 菜	馬鈴薯
	数量	1,938,154	158,773	106,395	75,105	54,871	123,012	154,719	150,222	91,825	99,000	79,632	80,840	52,919
5位	品目名	馬鈴薯	大 根	大 根	馬鈴薯	大 根	人 参	人 参	大 根	里 芋	馬鈴薯	馬鈴薯	馬鈴薯	白 菜
	数量	985,278	113,312	94,585	70,339	50,610	69,482	71,028	85,225	89,856	92,101	75,252	60,955	49,520
6位	品目名	大 根	人 参	玉 葱	トマト	レタス	里 芋	大 根	里 芋	レタス	大 根	ごぼう	人 参	ごぼう
	数量	966,609	105,219	84,578	56,762	49,064	58,323	60,852	84,845	82,780	90,796	53,121	43,724	49,168
7位	品目名	人 参	ごぼう	ごぼう	大 根	トマト	馬鈴薯	馬鈴薯	人 参	人 参	里 芋	人 参	レタス	里 芋
	数量	866,194	68,786	83,364	55,837	43,342	56,968	55,495	76,320	78,487	81,618	45,551	36,376	48,371
8位	品目名	白 菜	レタス	トマト	きゅうり	馬鈴薯	大 根	里 芋	白 菜	白 菜	人 参	トマト	トマト	レタス
	数量	662,434	54,152	57,829	49,222	41,133	49,245	47,392	65,700	78,006	75,640	39,516	31,078	46,634
9位	品目名	ほうれん草	きゅうり	きゅうり	レタス	かぼちゃ	レタス	きゅうり	馬鈴薯	馬鈴薯	ごぼう	里 芋	きゅうり	人 参
	数量	540,600	49,993	52,927	38,990	39,508	42,915	42,309	62,798	69,510	51,982	31,126	26,549	45,956
10位	品目名	レタス	トマト	レタス	かぼちゃ	きゅうり	きゅうり	白 菜	かぼちゃ	ごぼう	レタス	レタス	ごぼう	きゅうり
	数量	539,314	46,304	44,037	35,860	38,102	42,304	39,660	46,708	61,651	36,600	30,910	23,428	43,815

金額

単位:円

順位	品目名	年間	4月	5月	6月	7月	8月	9月	10月	11月	12月	1月	2月	3月
1位	品目名	ごぼう	馬鈴薯	玉 葱	ごぼう	ごぼう	ごぼう	甘 藷	甘 藷	甘 藷	玉 葱	玉 葱	玉 葱	玉 葱
	数量	297,877,475	46,939,619	22,379,285	25,268,903	60,608,853	69,871,516	64,299,129	66,861,016	28,723,083	30,653,257	23,232,815	25,101,878	27,027,428
2位	品目名	玉 葱	玉 葱	馬鈴薯	玉 葱	玉 葱	甘 藷	ごぼう	玉 葱	玉 葱	馬鈴薯	馬鈴薯	キャベツ	キャベツ
	数量	294,554,239	40,387,358	19,242,020	18,069,512	14,010,603	30,425,034	59,542,592	27,200,442	25,500,658	13,216,431	11,079,576	12,702,824	13,059,888
3位	品目名	甘 藷	キャベツ	キャベツ	トマト	キャベツ	玉 葱	玉 葱	ごぼう	キャベツ	トマト	キャベツ	馬鈴薯	トマト
	数量	220,363,546	20,331,789	14,771,392	13,117,676	11,217,616	20,119,643	20,871,360	22,012,102	17,035,517	11,417,612	10,697,094	10,130,422	12,195,885
4位	品目名	キャベツ	ほうれん草	トマト	キャベツ	人 参	トマト	人 参	トマト	トマト	キャベツ	トマト	トマト	馬鈴薯
	数量	163,323,315	18,867,034	14,541,338	9,544,207	11,032,846	15,874,403	18,129,266	16,436,155	12,687,581	10,365,797	9,646,000	8,889,717	11,137,865
5位	品目名	馬鈴薯	トマト	ごぼう	かぼちゃ	トマト	キャベツ	トマト	人 参	里 芋	里 芋	ごぼう	大 根	大 根
	数量	158,129,655	15,103,869	14,386,025	8,915,654	10,315,740	12,805,527	16,723,038	16,412,490	12,075,165	10,134,443	8,751,114	7,609,183	6,850,575
6位	品目名	トマト	人 参	人 参	人 参	ピーマン	人 参	キャベツ	里 芋	人 参	ごぼう	ね ぎ	きゅうり	きゅうり
	数量	156,949,014	10,562,343	12,327,604	8,852,391	10,300,052	12,497,825	15,840,712	15,574,612	11,944,659	9,222,712	6,062,464	7,294,642	6,820,412
7位	品目名	人 参	大 根	きゅうり	馬鈴薯	かぼちゃ	里 芋	大 根	キャベツ	ごぼう	白ねぎ	人 参	ね ぎ	かぼちゃ
	数量	126,863,417	9,098,747	8,174,350	7,761,293	10,280,513	10,804,815	10,437,487	14,950,952	9,884,590	8,187,707	5,790,280	6,836,556	6,406,698
8位	品目名	大 根	ごぼう	大 根	らっきょう	大 根	大 根	ピーマン	大 根	馬鈴薯	人 参	白ねぎ	かぼちゃ	ごぼう
	数量	92,333,712	8,254,511	8,127,337	7,546,519	7,979,859	8,738,398	9,320,732	11,495,835	8,771,897	7,798,112	5,746,712	6,123,413	6,246,826
9位	品目名	きゅうり	きゅうり	ほうれん草	ね ぎ	ね ぎ	馬鈴薯	馬鈴薯	白 菜	大 根	ね ぎ	きゅうり	人 参	里 芋
	数量	79,463,358	7,566,479	7,181,994	6,599,449	6,659,875	8,284,344	8,982,223	9,025,125	7,717,729	7,103,017	5,573,137	5,790,998	6,224,785
10位	品目名	里 芋	ね ぎ	ピーマン	大 根	きゅうり	ピーマン	きゅうり	馬鈴薯	かぼちゃ	えのき茸	大 根	レタス	ね ぎ
	数量	77,377,890	6,269,516	6,380,797	5,480,821	6,131,755	8,111,743	8,287,157	8,579,579	6,438,075	5,546,491	4,413,731	5,179,270	5,751,235

上段:数量Kg

下段:金額円

品目名	産地名	産地別割合	合計	4月	5月	6月	7月	8月	9月	10月	11月	12月	1月	2月	3月	
みかん	合計	100%	635,056	1,190	945	3,613	15,238	14,302	63,850	175,159	123,197	157,985	49,583	23,999	5,996	
		100%	146,424,319	657,180	1,335,103	3,477,750	9,831,595	9,783,331	9,325,245	23,292,237	24,801,128	37,138,236	16,318,786	7,879,234	2,584,494	
	単価															
				231	552	1,413	963	645	684	146	133	201	235	329	328	431
	前年対比			72.5%	44.5%	30.8%	67.2%	77.1%	53.2%	79.8%	112.8%	56.5%	72.5%	59.1%	52.7%	33.7%
				82.0%	90.8%	47.7%	78.5%	70.0%	58.4%	48.5%	113.2%	91.4%	97.9%	85.4%	68.4%	60.2%
	市内		1.8%	11,123	0	0	0	0	90	4,050	6,572	407	0	0	0	5
			1.5%	2,172,718	0	0	0	0	74,412	936,111	1,081,605	80,590	0	0	0	0
	三股町		0.0%	0	0	0	0	0	0	0	0	0	0	0	0	0
			0.0%	0	0	0	0	0	0	0	0	0	0	0	0	0
	西諸県郡		0.0%	0	0	0	0	0	0	0	0	0	0	0	0	0
			0.0%	0	0	0	0	0	0	0	0	0	0	0	0	0
	県内		68.0%	431,580	0	124	210	582	3,472	59,080	150,002	89,255	107,059	20,165	1,261	371
			54.2%	79,327,363	0	127,561	258,120	211,096	2,062,454	8,134,146	19,007,515	17,694,133	24,688,430	6,484,269	520,697	138,942
	曾於市		0.0%	0	0	0	0	0	0	0	0	0	0	0	0	0
			0.0%	0	0	0	0	0	0	0	0	0	0	0	0	0
	霧島市		0.0%	0	0	0	0	0	0	0	0	0	0	0	0	0
			0.0%	0	0	0	0	0	0	0	0	0	0	0	0	0
	鹿児島県内		4.9%	30,818	210	476	1,778	11,029	5,918	0	1,215	1,620	4,762	2,520	890	400
			10.3%	15,021,524	124,740	597,607	1,620,626	6,128,827	3,444,898	0	149,904	378,756	1,221,210	855,456	365,364	134,136
	熊本		21.1%	133,779	0	4	0	275	33	580	16,590	28,320	45,724	24,323	15,990	1,940
			22.1%	32,298,544	0	5,584	0	163,188	25,596	134,460	2,828,163	6,061,690	11,040,676	7,596,553	3,893,454	549,180
	大分		0.0%	0	0	0	0	0	0	0	0	0	0	0	0	0
			0.0%	0	0	0	0	0	0	0	0	0	0	0	0	0
	福岡		0.1%	541	0	0	213	60	268	0	0	0	0	0	0	0
			0.3%	457,380	0	0	169,992	64,260	223,128	0	0	0	0	0	0	0
	佐賀		1.9%	12,361	0	320	1,217	3,172	4,522	140	780	1,760	200	0	0	250
			6.6%	9,643,080	0	571,951	1,251,892	3,228,087	3,952,843	120,528	82,404	272,295	58,320	0	0	104,760
長崎		2.3%	14,550	980	22	134	0	0	0	0	1,735	240	2,575	5,834	3,030	
		4.9%	7,196,828	532,440	32,400	132,840	0	0	0	0	255,452	129,600	1,382,508	3,074,112	1,657,476	
沖縄		0.0%	0	0	0	0	0	0	0	0	0	0	0	0	0	
		0.0%	0	0	0	0	0	0	0	0	0	0	0	0	0	
その他		0.0%	305	0	0	60	120	0	0	0	100	0	0	25	0	
県外		0.2%	306,882	0	0	44,280	36,137	0	0	142,646	58,212	0	0	25,607	0	

上段:数量Kg

下段:金額円

品目名	産地名	産地別割合	合計	4月	5月	6月	7月	8月	9月	10月	11月	12月	1月	2月	3月	
ネーブル	合計	100%	15,930	2,301	1,817	2,211	1,082	830	857	1,485	782	619	457	1,035	2,455	
		100%	6,745,815	1,178,858	910,391	1,002,164	530,550	405,378	371,531	321,510	294,036	245,592	110,700	327,675	1,047,430	
	単価															
				423	512	501	453	491	488	434	217	376	397	242	317	427
	前年対比			165.5%	100%	122%	0%	0%	0.0%	0.0%	0.0%	0.0%	260.4%	17.6%	136.2%	110.0%
				285.1%	190%	177%	0%	0%	0.0%	0.0%	0.0%	0.0%	420.7%	31.6%	232.5%	153.8%
	市内		0.0%	0	0	0	0	0	0	0	0	0	0	0	0	0
			0.0%	0	0	0	0	0	0	0	0	0	0	0	0	0
	三股町		0.0%	0	0	0	0	0	0	0	0	0	0	0	0	0
			0.0%	0	0	0	0	0	0	0	0	0	0	0	0	0
	西諸県郡		0.0%	0	0	0	0	0	0	0	0	0	0	0	0	0
			0.0%	0	0	0	0	0	0	0	0	0	0	0	0	0
	県内		2.2%	352	137	200	0	0	0	0	0	0	0	0	15	0
			5.4%	366,444	140,616	224,208	0	0	0	0	0	0	0	0	1,620	0
	曾於市		0.0%	0	0	0	0	0	0	0	0	0	0	0	0	0
			0.0%	0	0	0	0	0	0	0	0	0	0	0	0	0
	霧島市		0.0%	0	0	0	0	0	0	0	0	0	0	0	0	0
			0.0%	0	0	0	0	0	0	0	0	0	0	0	0	0
	鹿児島県内		9.2%	1,473	456	0	0	0	0	0	0	0	63	0	0	954
			13.0%	876,528	356,076	0	0	0	0	0	0	0	15,876	0	0	504,576
熊本		7.5%	1,199	160	0	0	0	0	0	0	24	0	180	310	525	
		3.5%	236,926	8,856	0	0	0	0	0	0	8,640	0	19,440	91,099	108,891	
大分		0.0%	0	0	0	0	0	0	0	0	0	0	0	0	0	
		0.0%	0	0	0	0	0	0	0	0	0	0	0	0	0	
福岡		0.0%	0	0	0	0	0	0	0	0	0	0	0	0	0	
		0.0%	0	0	0	0	0	0	0	0	0	0	0	0	0	
佐賀		0.0%	0	0	0	0	0	0	0	0	0	0	0	0	0	
		0.0%	0	0	0	0	0	0	0	0	0	0	0	0	0	
長崎		0.0%	0	0	0	0	0	0	0	0	0	0	0	0	0	
		0.0%	0	0	0	0	0	0	0	0	0	0	0	0	0	
沖縄		0.0%	0	0	0	0	0	0	0	0	0	0	0	0	0	
		0.0%	0	0	0	0	0	0	0	0	0	0	0	0	0	
その他		81.0%	12,907	1,548	1,617	2,211	1,082	830	857	1,485	758	556	277	710	977	
県外		78.1%	5,265,917	673,310	686,183	1,002,164	530,550	405,378	371,531	321,510	285,396	229,716	91,260	234,956	433,963	

上段:数量Kg

下段:金額円

品目名	産地名	産地別割合	合計	4月	5月	6月	7月	8月	9月	10月	11月	12月	1月	2月	3月	
八 朔	合計	100%	10,226	2,430	0	0	0	0	0	0	0	125	1,660	2,905	3,106	
		100%	1,587,538	277,128	0	0	0	0	0	0	0	0	6,472	351,864	421,200	530,874
	単価		155	114	-	-	-	-	-	-	-	-	52	212	145	171
		前年対比		32.2%	117.0%	0.0%	0.0%	0.0%	0.0%	0.0%	0.0%	0.0%	0.0%	16.7%	35.3%	26.9%
	市内		0.3%	35	0	0	0	0	0	0	0	0	35	0	0	0
			0.1%	2,268	0	0	0	0	0	0	0	0	2,268	0	0	0
	三股町		0.0%	0	0	0	0	0	0	0	0	0	0	0	0	0
			0.0%	0	0	0	0	0	0	0	0	0	0	0	0	0
	西諸県郡		0.0%	0	0	0	0	0	0	0	0	0	0	0	0	0
			0.0%	0	0	0	0	0	0	0	0	0	0	0	0	0
	県内		31.0%	3,168	1,430	0	0	0	0	0	0	0	90	480	585	583
			22.7%	360,766	129,492	0	0	0	0	0	0	0	4,204	73,008	64,152	89,910
	曾於市		0.0%	0	0	0	0	0	0	0	0	0	0	0	0	0
			0.0%	0	0	0	0	0	0	0	0	0	0	0	0	0
	霧島市		0.0%	0	0	0	0	0	0	0	0	0	0	0	0	0
			0.0%	0	0	0	0	0	0	0	0	0	0	0	0	0
	鹿児島県内		37.5%	3,830	0	0	0	0	0	0	0	0	0	970	1,780	1,080
			40.3%	639,738	0	0	0	0	0	0	0	0	0	223,776	256,284	159,678
	熊本		29.4%	3,003	910	0	0	0	0	0	0	0	0	210	540	1,343
			34.6%	548,586	134,784	0	0	0	0	0	0	0	0	55,080	96,876	261,846
大分		0.0%	0	0	0	0	0	0	0	0	0	0	0	0	0	
		0.0%	0	0	0	0	0	0	0	0	0	0	0	0	0	
福岡		1.0%	100	0	0	0	0	0	0	0	0	0	0	0	100	
		1.2%	19,440	0	0	0	0	0	0	0	0	0	0	0	19,440	
佐賀		0.0%	0	0	0	0	0	0	0	0	0	0	0	0	0	
		0.0%	0	0	0	0	0	0	0	0	0	0	0	0	0	
長崎		0.0%	0	0	0	0	0	0	0	0	0	0	0	0	0	
		0.0%	0	0	0	0	0	0	0	0	0	0	0	0	0	
沖縄		0.0%	0	0	0	0	0	0	0	0	0	0	0	0	0	
		0.0%	0	0	0	0	0	0	0	0	0	0	0	0	0	
その他 県外		0.9%	90	90	0	0	0	0	0	0	0	0	0	0	0	
		1.1%	16,740	12,852	0	0	0	0	0	0	0	0	0	3,888	0	

上段:数量Kg

下段:金額円

品目名	産地名	産地別割合	合計	4月	5月	6月	7月	8月	9月	10月	11月	12月	1月	2月	3月	
日向夏	合計	100%	49,595	24,561	3,276	0	525	0	0	0	0	2,463	2,623	6,384	9,764	
		100%	13,438,871	3,219,827	459,794	0	358,128	0	0	0	0	2,372,679	1,248,074	2,181,879	3,598,490	
	単価															
				271	131	140	-	683	-	-	-	-	963	476	342	369
	前年対比			62.3%	71.2%	36.4%	0.0%	0.0%	0.0%	0.0%	0.0%	0.0%	65.2%	135.5%	81.8%	46.7%
				53.0%	42.6%	20.8%	0.0%	0.0%	0.0%	0.0%	0.0%	0.0%	75.4%	91.8%	62.8%	54.0%
	市内			5.5%	2,723	2,506	182	0	0	0	0	0	0	0	0	36
				2.9%	387,857	362,039	22,232	0	0	0	0	0	0	0	0	3,586
	三股町			0.0%	0	0	0	0	0	0	0	0	0	0	0	0
				0.0%	0	0	0	0	0	0	0	0	0	0	0	0
	西諸県郡			0.0%	0	0	0	0	0	0	0	0	0	0	0	0
				0.0%	0	0	0	0	0	0	0	0	0	0	0	0
	県内			87.7%	43,512	21,604	2,359	0	13	0	0	0	2,424	1,916	6,137	9,060
				85.1%	11,437,894	2,692,548	276,264	0	8,640	0	0	0	2,347,407	1,049,376	1,970,134	3,093,525
	曾於市			0.0%	0	0	0	0	0	0	0	0	0	0	0	0
				0.0%	0	0	0	0	0	0	0	0	0	0	0	0
	霧島市			0.0%	0	0	0	0	0	0	0	0	0	0	0	0
				0.0%	0	0	0	0	0	0	0	0	0	0	0	0
	鹿児島県内			5.2%	2,600	452	610	0	512	0	0	0	39	142	247	599
				11.4%	1,530,014	173,448	146,556	0	349,488	0	0	0	25,272	131,846	211,745	491,659
	熊本			1.5%	760	0	125	0	0	0	0	0	0	565	0	70
				0.7%	87,912	0	11,340	0	0	0	0	0	0	66,852	0	9,720
	大分			0.0%	0	0	0	0	0	0	0	0	0	0	0	0
				0.0%	0	0	0	0	0	0	0	0	0	0	0	0
	福岡			0.0%	0	0	0	0	0	0	0	0	0	0	0	0
				0.0%	0	0	0	0	0	0	0	0	0	0	0	0
	佐賀			0.0%	0	0	0	0	0	0	0	0	0	0	0	0
				0.0%	0	0	0	0	0	0	0	0	0	0	0	0
長崎			0.0%	0	0	0	0	0	0	0	0	0	0	0	0	
			0.0%	0	0	0	0	0	0	0	0	0	0	0	0	
沖縄			0.0%	0	0	0	0	0	0	0	0	0	0	0	0	
			0.0%	0	0	0	0	0	0	0	0	0	0	0	0	
その他			0.0%	0	0	0	0	0	0	0	0	0	0	0	0	
県外			0.0%	-4,806	-8,208	3,402	0	0	0	0	0	0	0	0	0	

上段:数量Kg

下段:金額円

品目名	産地名	産地別割合	合計	4月	5月	6月	7月	8月	9月	10月	11月	12月	1月	2月	3月	
伊予柑	合計	100%	9,310	8	0	0	0	0	0	0	0	0	2,040	5,559	1,703	
		100%	1,806,540	432	0	0	0	0	0	0	0	0	423,792	1,095,792	286,524	
	単価															
				194	54	-	-	-	-	-	-	-	-	208	197	168
	前年対比			20.6%	0.2%	0.0%	0.0%	0.0%	0.0%	0.0%	0.0%	0.0%	0.0%	17.4%	37.0%	12.2%
				20.6%	0.1%	0.0%	0.0%	0.0%	0.0%	0.0%	0.0%	0.0%	0.0%	18.5%	32.7%	10.9%
	市内			0.0%	0	0	0	0	0	0	0	0	0	0	0	0
				0.0%	0	0	0	0	0	0	0	0	0	0	0	0
	三股町			0.0%	0	0	0	0	0	0	0	0	0	0	0	0
				0.0%	0	0	0	0	0	0	0	0	0	0	0	0
	西諸県郡			0.0%	0	0	0	0	0	0	0	0	0	0	0	0
				0.0%	0	0	0	0	0	0	0	0	0	0	0	0
	県内			11.0%	1,020	0	0	0	0	0	0	0	0	150	860	10
				9.4%	169,065	0	0	0	0	0	0	0	0	25,920	140,586	2,559
	曾於市			0.1%	8	8	0	0	0	0	0	0	0	0	0	0
				0.0%	432	432	0	0	0	0	0	0	0	0	0	0
	霧島市			0.0%	0	0	0	0	0	0	0	0	0	0	0	0
				0.0%	0	0	0	0	0	0	0	0	0	0	0	0
	鹿児島県内			14.1%	1,310	0	0	0	0	0	0	0	0	250	100	960
				12.3%	222,696	0	0	0	0	0	0	0	0	48,600	27,972	146,124
	熊本			0.0%	0	0	0	0	0	0	0	0	0	0	0	0
				0.0%	0	0	0	0	0	0	0	0	0	0	0	0
	大分			0.0%	0	0	0	0	0	0	0	0	0	0	0	0
				0.0%	0	0	0	0	0	0	0	0	0	0	0	0
	福岡			8.4%	780	0	0	0	0	0	0	0	0	430	350	0
				6.3%	113,508	0	0	0	0	0	0	0	0	66,528	46,980	0
	佐賀			0.0%	0	0	0	0	0	0	0	0	0	0	0	0
				0.0%	0	0	0	0	0	0	0	0	0	0	0	0
長崎			0.0%	0	0	0	0	0	0	0	0	0	0	0	0	
			0.0%	0	0	0	0	0	0	0	0	0	0	0	0	
沖縄			0.0%	0	0	0	0	0	0	0	0	0	0	0	0	
			0.0%	0	0	0	0	0	0	0	0	0	0	0	0	
その他			66.5%	6,192	0	0	0	0	0	0	0	0	1,210	4,249	733	
県外			72.0%	1,300,839	0	0	0	0	0	0	0	0	282,744	880,254	137,841	

上段:数量Kg

下段:金額円

品目名	産地名	産地別割合	合計	4月	5月	6月	7月	8月	9月	10月	11月	12月	1月	2月	3月
その他柑橘類	合計	100%	282,241	47,613	19,350	10,184	360	200	847	1,088	3,182	44,691	34,550	55,828	64,349
		100%	93,954,504	9,021,476	3,396,468	1,063,047	25,488	47,628	372,142	255,608	1,131,454	24,550,496	13,762,804	21,036,652	19,291,241
	単価		333	189	176	104	71	238	440	235	356	549	398	377	300
	前年対比		67.3%	57.2%	38.0%	42.8%	27.5%	0.0%	59.2%	72.7%	115.9%	50.0%	87.7%	98.5%	93.4%
			87.1%	58.3%	38.4%	31.6%	14.7%	0.0%	162.0%	160.5%	129.9%	79.7%	121.3%	112.8%	107.3%
	市内	0.3%	836	231	0	246	0	0	0	8	0	135	125	27	64
		0.2%	181,268	36,018	0	31,256	0	0	0	432	0	8,964	24,516	25,682	54,400
	三股町	0.1%	213	0	0	0	0	0	0	0	0	90	123	0	0
		0.0%	41,040	0	0	0	0	0	0	0	0	14,580	26,460	0	0
	西諸県郡	0.0%	18	0	0	0	0	0	0	0	0	0	0	0	18
		0.0%	3,780	0	0	0	0	0	0	0	0	0	0	0	3,780
	県内	33.5%	94,424	11,038	7,617	3,615	80	0	277	895	2,282	24,410	14,209	15,078	14,925
		36.4%	34,160,835	2,031,354	925,992	220,884	17,496	0	158,518	211,922	684,288	10,052,231	6,353,545	7,794,069	5,710,536
	曾於市	0.0%	36	0	16	0	0	0	0	0	0	20	0	0	0
		0.0%	9,504	0	5,184	0	0	0	0	0	0	4,320	0	0	0
	霧島市	1.5%	4,361	2,308	1,457	0	0	0	0	0	0	0	0	0	596
		0.7%	703,120	356,432	216,570	0	0	0	0	0	0	0	0	0	130,118
	鹿児島県内	32.5%	91,788	18,077	5,527	4,648	280	0	300	0	476	15,626	12,107	15,332	19,416
		36.0%	33,858,022	3,104,601	1,305,072	599,443	7,992	0	65,664	0	283,176	12,422,808	4,462,182	5,673,834	5,933,250
	熊本	19.1%	54,012	8,115	3,409	405	0	170	0	25	344	1,055	4,081	18,014	18,394
		14.2%	13,375,334	1,757,093	564,894	35,856	0	25,920	0	5,400	122,926	561,038	1,209,773	4,422,567	4,669,867
	大分	0.1%	201	13	60	0	0	0	0	0	12	0	0	0	116
		0.1%	130,849	11,880	28,944	0	0	0	0	0	13,362	0	0	0	76,663
	福岡	1.1%	3,120	548	261	0	0	30	270	160	0	188	50	737	877
		1.5%	1,371,298	344,736	130,410	0	0	21,708	145,908	36,126	0	116,640	36,720	304,344	234,706
	佐賀	6.0%	16,909	4,509	104	0	0	0	0	0	0	1,949	2,197	3,503	4,648
		7.1%	6,627,793	778,837	69,876	0	0	0	0	0	0	1,050,516	1,343,304	2,062,044	1,323,216
	長崎	1.0%	2,844	1,924	52	0	0	0	0	0	33	105	90	308	333
	1.0%	920,863	397,495	19,440	0	0	0	0	0	36,504	103,896	36,936	129,168	197,424	
沖縄	0.0%	0	0	0	0	0	0	0	0	0	0	0	0	0	
	0.0%	0	0	0	0	0	0	0	0	0	0	0	0	0	
その他	4.8%	13,482	852	848	1,270	0	0	0	0	35	1,115	1,570	2,829	4,963	
県外	2.7%	2,570,798	203,030	130,086	175,608	0	0	2,052	1,728	-8,802	215,503	269,368	624,944	957,281	

上段:数量Kg

下段:金額円

品目名	産地名	産地別割合	合計	4月	5月	6月	7月	8月	9月	10月	11月	12月	1月	2月	3月	
ふ じ	合計	100%	689,947	75,582	54,267	58,031	42,891	12,755	1,270	69,650	51,024	80,191	72,031	90,344	81,911	
		100%	257,072,254	27,835,990	23,222,547	26,939,305	21,270,898	6,739,613	453,924	25,831,256	19,045,837	28,397,277	24,144,718	27,298,845	25,892,044	
	単価															
				373	368	428	464	496	528	357	371	373	354	335	302	316
	前年対比			69.9%	59.3%	56.3%	87.0%	77.9%	68.6%	153.0%	84.9%	48.2%	84.1%	88.3%	94.6%	50.4%
				101.9%	87.3%	84.6%	118.2%	118.3%	130.4%	144.1%	100.8%	70.6%	131.7%	133.7%	130.0%	77.4%
	市内		0.0%	0	0	0	0	0	0	0	0	0	0	0	0	0
			0.0%	0	0	0	0	0	0	0	0	0	0	0	0	0
	三股町		0.0%	0	0	0	0	0	0	0	0	0	0	0	0	0
			0.0%	0	0	0	0	0	0	0	0	0	0	0	0	0
	西諸県郡		0.0%	0	0	0	0	0	0	0	0	0	0	0	0	0
			0.0%	0	0	0	0	0	0	0	0	0	0	0	0	0
	県内		1.0%	6,600	50	30	500	0	220	0	860	0	1,650	600	800	1,890
			0.8%	2,116,974	19,192	14,904	133,596	0	144,501	0	349,067	0	454,556	166,709	209,777	624,672
	曾於市		0.0%	0	0	0	0	0	0	0	0	0	0	0	0	0
			0.0%	0	0	0	0	0	0	0	0	0	0	0	0	0
	霧島市		0.0%	0	0	0	0	0	0	0	0	0	0	0	0	0
			0.0%	0	0	0	0	0	0	0	0	0	0	0	0	0
	鹿児島県内		29.0%	200,131	23,610	26,170	27,830	27,060	5,560	0	11,890	12,774	13,195	17,730	13,800	20,512
			32.1%	82,448,338	8,622,834	12,090,092	13,695,301	13,296,678	3,087,596	0	4,431,996	5,212,966	4,542,372	6,189,804	4,234,464	7,044,235
熊本		0.8%	5,400	0	560	540	0	0	0	0	500	3,620	50	130	0	
		0.8%	1,985,472	0	297,432	215,352	0	0	0	0	177,984	1,214,460	22,680	57,564	0	
大分		0.0%	0	0	0	0	0	0	0	0	0	0	0	0	0	
		0.0%	0	0	0	0	0	0	0	0	0	0	0	0	0	
福岡		3.7%	25,520	9,740	8,130	130	0	0	0	3,060	1,610	1,100	1,000	60	690	
		3.2%	8,284,745	3,413,939	2,236,034	80,028	0	0	0	1,236,280	464,508	348,840	258,228	16,200	230,688	
佐賀		0.0%	0	0	0	0	0	0	0	0	0	0	0	0	0	
		0.0%	0	0	0	0	0	0	0	0	0	0	0	0	0	
長崎		0.0%	0	0	0	0	0	0	0	0	0	0	0	0	0	
		0.0%	0	0	0	0	0	0	0	0	0	0	0	0	0	
沖縄		0.0%	0	0	0	0	0	0	0	0	0	0	0	0	0	
		0.0%	0	0	0	0	0	0	0	0	0	0	0	0	0	
その他		65.6%	452,296	42,182	19,377	29,031	15,831	6,975	1,270	53,840	36,140	60,626	52,651	75,554	58,819	
県外		63.1%	162,236,725	15,780,025	8,584,085	12,815,028	7,974,220	3,507,516	453,924	19,813,913	13,190,379	21,837,049	17,507,297	22,780,840	17,992,449	



上段:数量Kg

下段:金額円

品目名	産地名	産地別割合	合計	4月	5月	6月	7月	8月	9月	10月	11月	12月	1月	2月	3月	
むつ	合計	100%	1,940	0	0	0	0	0	0	360	1,560	20	0	0	0	
		100%	405,648	0	0	0	0	0	0	70,632	319,032	15,984	0	0	0	
	単価															
				209	-	-	-	-	-	-	196	205	799	-	-	-
	前年対比			10.0%	0.0%	0.0%	0.0%	0.0%	0.0%	0.0%	0.0%	87.6%	0.6%	0.0%	0.0%	0.0%
				5.5%	0.0%	0.0%	0.0%	0.0%	0.0%	0.0%	0.0%	125.0%	3.9%	0.0%	0.0%	0.0%
	市内			0	0	0	0	0	0	0	0	0	0	0	0	0
				0	0	0	0	0	0	0	0	0	0	0	0	0
	三股町			0	0	0	0	0	0	0	0	0	0	0	0	0
				0	0	0	0	0	0	0	0	0	0	0	0	0
	西諸県郡			0	0	0	0	0	0	0	0	0	0	0	0	0
				0	0	0	0	0	0	0	0	0	0	0	0	0
	県内			0	0	0	0	0	0	0	0	0	0	0	0	0
				0	0	0	0	0	0	0	0	0	0	0	0	0
	曾於市			0	0	0	0	0	0	0	0	0	0	0	0	0
				0	0	0	0	0	0	0	0	0	0	0	0	0
	霧島市			0	0	0	0	0	0	0	0	0	0	0	0	0
				0	0	0	0	0	0	0	0	0	0	0	0	0
	鹿児島県内			0	0	0	0	0	0	0	0	0	0	0	0	0
				0	0	0	0	0	0	0	0	0	0	0	0	0
熊本			0	0	0	0	0	0	0	0	0	0	0	0	0	
			0	0	0	0	0	0	0	0	0	0	0	0	0	
大分			0	0	0	0	0	0	0	0	0	0	0	0	0	
			0	0	0	0	0	0	0	0	0	0	0	0	0	
福岡			20	0	0	0	0	0	0	0	0	20	0	0	0	
			15,984	0	0	0	0	0	0	0	0	15,984	0	0	0	
佐賀			0	0	0	0	0	0	0	0	0	0	0	0	0	
			0	0	0	0	0	0	0	0	0	0	0	0	0	
長崎			0	0	0	0	0	0	0	0	0	0	0	0	0	
			0	0	0	0	0	0	0	0	0	0	0	0	0	
沖縄			0	0	0	0	0	0	0	0	0	0	0	0	0	
			0	0	0	0	0	0	0	0	0	0	0	0	0	
その他			1,920	0	0	0	0	0	0	360	1,560	0	0	0	0	
			389,664	0	0	0	0	0	0	70,632	319,032	0	0	0	0	
県外			96.1%													

上段:数量Kg

下段:金額円

品目名	産地名	産地別割合	合計	4月	5月	6月	7月	8月	9月	10月	11月	12月	1月	2月	3月	
王 林	合計	100%	0	0	0	0	0	0	0	0	0	0	0	0	0	
		100%	0	0	0	0	0	0	0	0	0	0	0	0	0	
	単価		-	-	-	-	-	-	-	-	-	-	-	-	-	
	前年対比		0.0%	0.0%	0.0%	0.0%	0.0%	0.0%	0.0%	0.0%	0.0%	0.0%	0.0%	0.0%	0.0%	0.0%
			0.0%	0.0%	0.0%	0.0%	0.0%	0.0%	0.0%	0.0%	0.0%	0.0%	0.0%	0.0%	0.0%	0.0%
	市内	0.0%	0	0	0	0	0	0	0	0	0	0	0	0	0	0
		0.0%	0	0	0	0	0	0	0	0	0	0	0	0	0	0
	三股町	0.0%	0	0	0	0	0	0	0	0	0	0	0	0	0	0
		0.0%	0	0	0	0	0	0	0	0	0	0	0	0	0	0
	西諸県郡	0.0%	0	0	0	0	0	0	0	0	0	0	0	0	0	0
		0.0%	0	0	0	0	0	0	0	0	0	0	0	0	0	0
	県内	0.0%	0	0	0	0	0	0	0	0	0	0	0	0	0	0
		0.0%	0	0	0	0	0	0	0	0	0	0	0	0	0	0
	曾於市	0.0%	0	0	0	0	0	0	0	0	0	0	0	0	0	0
		0.0%	0	0	0	0	0	0	0	0	0	0	0	0	0	0
	霧島市	0.0%	0	0	0	0	0	0	0	0	0	0	0	0	0	0
		0.0%	0	0	0	0	0	0	0	0	0	0	0	0	0	0
	鹿児島県内	0.0%	0	0	0	0	0	0	0	0	0	0	0	0	0	0
		0.0%	0	0	0	0	0	0	0	0	0	0	0	0	0	0
	熊本	0.0%	0	0	0	0	0	0	0	0	0	0	0	0	0	0
		0.0%	0	0	0	0	0	0	0	0	0	0	0	0	0	0
	大分	0.0%	0	0	0	0	0	0	0	0	0	0	0	0	0	0
		0.0%	0	0	0	0	0	0	0	0	0	0	0	0	0	0
	福岡	0.0%	0	0	0	0	0	0	0	0	0	0	0	0	0	0
		0.0%	0	0	0	0	0	0	0	0	0	0	0	0	0	0
	佐賀	0.0%	0	0	0	0	0	0	0	0	0	0	0	0	0	0
		0.0%	0	0	0	0	0	0	0	0	0	0	0	0	0	0
	長崎	0.0%	0	0	0	0	0	0	0	0	0	0	0	0	0	0
0.0%		0	0	0	0	0	0	0	0	0	0	0	0	0	0	
沖縄	0.0%	0	0	0	0	0	0	0	0	0	0	0	0	0	0	
	0.0%	0	0	0	0	0	0	0	0	0	0	0	0	0	0	
その他 県外	0.0%	0	0	0	0	0	0	0	0	0	0	0	0	0	0	
	0.0%	0	0	0	0	0	0	0	0	0	0	0	0	0	0	

上段:数量Kg

下段:金額円

品目名	産地名	産地別割合	合計	4月	5月	6月	7月	8月	9月	10月	11月	12月	1月	2月	3月
津 軽	合計	100%	0	0	0	0	0	0	0	0	0	0	0	0	0
		100%	0	0	0	0	0	0	0	0	0	0	0	0	0
	単価		-	-	-	-	-	-	-	-	-	-	-	-	-
	前年対比		0.0%	0.0%	0.0%	0.0%	0.0%	0.0%	0.0%	0.0%	0.0%	0.0%	0.0%	0.0%	0.0%
			0.0%	0.0%	0.0%	0.0%	0.0%	0.0%	0.0%	0.0%	0.0%	0.0%	0.0%	0.0%	0.0%
	市内		0.0%	0	0	0	0	0	0	0	0	0	0	0	0
			0.0%	0	0	0	0	0	0	0	0	0	0	0	0
	三股町		0.0%	0	0	0	0	0	0	0	0	0	0	0	0
			0.0%	0	0	0	0	0	0	0	0	0	0	0	0
	西諸県郡		0.0%	0	0	0	0	0	0	0	0	0	0	0	0
			0.0%	0	0	0	0	0	0	0	0	0	0	0	0
	県内		0.0%	0	0	0	0	0	0	0	0	0	0	0	0
			0.0%	0	0	0	0	0	0	0	0	0	0	0	0
	曾於市		0.0%	0	0	0	0	0	0	0	0	0	0	0	0
			0.0%	0	0	0	0	0	0	0	0	0	0	0	0
	霧島市		0.0%	0	0	0	0	0	0	0	0	0	0	0	0
			0.0%	0	0	0	0	0	0	0	0	0	0	0	0
	鹿児島県内		0.0%	0	0	0	0	0	0	0	0	0	0	0	0
			0.0%	0	0	0	0	0	0	0	0	0	0	0	0
	熊本		0.0%	0	0	0	0	0	0	0	0	0	0	0	0
			0.0%	0	0	0	0	0	0	0	0	0	0	0	0
	大分		0.0%	0	0	0	0	0	0	0	0	0	0	0	0
			0.0%	0	0	0	0	0	0	0	0	0	0	0	0
	福岡		0.0%	0	0	0	0	0	0	0	0	0	0	0	0
			0.0%	0	0	0	0	0	0	0	0	0	0	0	0
	佐賀		0.0%	0	0	0	0	0	0	0	0	0	0	0	0
			0.0%	0	0	0	0	0	0	0	0	0	0	0	0
	長崎		0.0%	0	0	0	0	0	0	0	0	0	0	0	0
		0.0%	0	0	0	0	0	0	0	0	0	0	0	0	
沖縄		0.0%	0	0	0	0	0	0	0	0	0	0	0	0	
		0.0%	0	0	0	0	0	0	0	0	0	0	0	0	
その他		0.0%	0	0	0	0	0	0	0	0	0	0	0	0	
県外		0.0%	0	0	0	0	0	0	0	0	0	0	0	0	

上段:数量Kg

下段:金額円

品目名	産地名	産地別割合	合計	4月	5月	6月	7月	8月	9月	10月	11月	12月	1月	2月	3月
ジ ョ ナ ゴ ー ル ド	合計	100%	0	0	0	0	0	0	0	0	0	0	0	0	0
		100%	0	0	0	0	0	0	0	0	0	0	0	0	0
	単価		-	-	-	-	-	-	-	-	-	-	-	-	-
	前年対比		0.0%	0.0%	0.0%	0.0%	0.0%	0.0%	0.0%	0.0%	0.0%	0.0%	0.0%	0.0%	0.0%
			0.0%	0.0%	0.0%	0.0%	0.0%	0.0%	0.0%	0.0%	0.0%	0.0%	0.0%	0.0%	0.0%
	市内		0.0%	0	0	0	0	0	0	0	0	0	0	0	0
			0.0%	0	0	0	0	0	0	0	0	0	0	0	0
	三股町		0.0%	0	0	0	0	0	0	0	0	0	0	0	0
			0.0%	0	0	0	0	0	0	0	0	0	0	0	0
	西諸県郡		0.0%	0	0	0	0	0	0	0	0	0	0	0	0
			0.0%	0	0	0	0	0	0	0	0	0	0	0	0
	県内		0.0%	0	0	0	0	0	0	0	0	0	0	0	0
			0.0%	0	0	0	0	0	0	0	0	0	0	0	0
	曾於市		0.0%	0	0	0	0	0	0	0	0	0	0	0	0
			0.0%	0	0	0	0	0	0	0	0	0	0	0	0
	霧島市		0.0%	0	0	0	0	0	0	0	0	0	0	0	0
			0.0%	0	0	0	0	0	0	0	0	0	0	0	0
	鹿児島県内		0.0%	0	0	0	0	0	0	0	0	0	0	0	0
			0.0%	0	0	0	0	0	0	0	0	0	0	0	0
	熊本		0.0%	0	0	0	0	0	0	0	0	0	0	0	0
			0.0%	0	0	0	0	0	0	0	0	0	0	0	0
	大分		0.0%	0	0	0	0	0	0	0	0	0	0	0	0
			0.0%	0	0	0	0	0	0	0	0	0	0	0	0
	福岡		0.0%	0	0	0	0	0	0	0	0	0	0	0	0
			0.0%	0	0	0	0	0	0	0	0	0	0	0	0
	佐賀		0.0%	0	0	0	0	0	0	0	0	0	0	0	0
			0.0%	0	0	0	0	0	0	0	0	0	0	0	0
	長崎		0.0%	0	0	0	0	0	0	0	0	0	0	0	0
			0.0%	0	0	0	0	0	0	0	0	0	0	0	0
	沖縄		0.0%	0	0	0	0	0	0	0	0	0	0	0	0
			0.0%	0	0	0	0	0	0	0	0	0	0	0	0
	その他		0.0%	0	0	0	0	0	0	0	0	0	0	0	0
県外		0.0%	0	0	0	0	0	0	0	0	0	0	0	0	

上段:数量Kg

下段:金額円

品目名	産地名	産地別割合	合計	4月	5月	6月	7月	8月	9月	10月	11月	12月	1月	2月	3月	
世界一	合計	100%	0	0	0	0	0	0	0	0	0	0	0	0	0	
		100%	0	0	0	0	0	0	0	0	0	0	0	0	0	
	単価		-	-	-	-	-	-	-	-	-	-	-	-	-	
	前年対比		0.0%	0.0%	0.0%	0.0%	0.0%	0.0%	0.0%	0.0%	0.0%	0.0%	0.0%	0.0%	0.0%	0.0%
			0.0%	0.0%	0.0%	0.0%	0.0%	0.0%	0.0%	0.0%	0.0%	0.0%	0.0%	0.0%	0.0%	0.0%
	市内	0.0%	0	0	0	0	0	0	0	0	0	0	0	0	0	0
		0.0%	0	0	0	0	0	0	0	0	0	0	0	0	0	0
	三股町	0.0%	0	0	0	0	0	0	0	0	0	0	0	0	0	0
		0.0%	0	0	0	0	0	0	0	0	0	0	0	0	0	0
	西諸県郡	0.0%	0	0	0	0	0	0	0	0	0	0	0	0	0	0
		0.0%	0	0	0	0	0	0	0	0	0	0	0	0	0	0
	県内	0.0%	0	0	0	0	0	0	0	0	0	0	0	0	0	0
		0.0%	0	0	0	0	0	0	0	0	0	0	0	0	0	0
	曾於市	0.0%	0	0	0	0	0	0	0	0	0	0	0	0	0	0
		0.0%	0	0	0	0	0	0	0	0	0	0	0	0	0	0
	霧島市	0.0%	0	0	0	0	0	0	0	0	0	0	0	0	0	0
		0.0%	0	0	0	0	0	0	0	0	0	0	0	0	0	0
	鹿児島県内	0.0%	0	0	0	0	0	0	0	0	0	0	0	0	0	0
		0.0%	0	0	0	0	0	0	0	0	0	0	0	0	0	0
	熊本	0.0%	0	0	0	0	0	0	0	0	0	0	0	0	0	0
		0.0%	0	0	0	0	0	0	0	0	0	0	0	0	0	0
	大分	0.0%	0	0	0	0	0	0	0	0	0	0	0	0	0	0
		0.0%	0	0	0	0	0	0	0	0	0	0	0	0	0	0
	福岡	0.0%	0	0	0	0	0	0	0	0	0	0	0	0	0	0
		0.0%	0	0	0	0	0	0	0	0	0	0	0	0	0	0
	佐賀	0.0%	0	0	0	0	0	0	0	0	0	0	0	0	0	0
		0.0%	0	0	0	0	0	0	0	0	0	0	0	0	0	0
	長崎	0.0%	0	0	0	0	0	0	0	0	0	0	0	0	0	0
		0.0%	0	0	0	0	0	0	0	0	0	0	0	0	0	0
	沖縄	0.0%	0	0	0	0	0	0	0	0	0	0	0	0	0	0
		0.0%	0	0	0	0	0	0	0	0	0	0	0	0	0	0
	その他 県外	0.0%	0	0	0	0	0	0	0	0	0	0	0	0	0	0
0.0%		0	0	0	0	0	0	0	0	0	0	0	0	0	0	

上段:数量Kg

下段:金額円

品目名	産地名	産地別割合	合計	4月	5月	6月	7月	8月	9月	10月	11月	12月	1月	2月	3月	
その他りんご	合計	100%	613,124	36,594	29,708	33,609	36,857	47,603	117,607	75,227	78,250	54,884	34,362	30,947	37,476	
		100%	217,564,724	14,550,436	13,171,474	14,766,383	15,487,067	20,543,469	37,870,377	25,108,722	26,219,576	17,879,121	11,090,180	9,390,168	11,487,751	
	単価															
				355	398	443	439	420	432	322	334	335	326	323	303	307
	前年対比			79.7%	182.0%	222.7%	151.6%	186.6%	27.0%	77.4%	49.7%	74.4%	92.1%	205.9%	161.6%	276.6%
				112.4%	305.9%	357.5%	217.0%	241.7%	36.4%	105.3%	70.9%	122.7%	155.5%	313.5%	364.5%	224.1%
	市内		0.0%	0	0	0	0	0	0	0	0	0	0	0	0	0
			0.0%	0	0	0	0	0	0	0	0	0	0	0	0	0
	三股町		0.0%	0	0	0	0	0	0	0	0	0	0	0	0	0
			0.0%	0	0	0	0	0	0	0	0	0	0	0	0	0
	西諸県郡		0.0%	0	0	0	0	0	0	0	0	0	0	0	0	0
			0.0%	0	0	0	0	0	0	0	0	0	0	0	0	0
	県内		1.9%	11,444	140	0	20	0	1,100	1,170	350	40	1,334	2,920	930	3,440
			2.1%	4,634,520	68,807	0	9,504	0	613,116	480,600	153,252	28,512	670,823	1,197,806	280,044	1,132,056
	曾於市		0.0%	0	0	0	0	0	0	0	0	0	0	0	0	0
			0.0%	0	0	0	0	0	0	0	0	0	0	0	0	0
	霧島市		0.0%	0	0	0	0	0	0	0	0	0	0	0	0	0
			0.0%	0	0	0	0	0	0	0	0	0	0	0	0	0
	鹿児島県内		10.9%	66,587	0	4,510	5,880	5,500	14,260	18,852	1,810	6,175	3,100	2,790	1,540	2,170
			12.7%	27,629,199	0	2,212,548	2,753,391	2,546,143	6,666,948	7,463,621	624,132	1,959,552	1,144,368	932,148	586,116	740,232
	熊本		1.9%	11,882	400	0	0	0	780	1,410	1,250	878	2,376	840	2,241	1,707
			2.6%	5,559,100	209,520	0	0	0	382,536	777,060	587,952	530,582	1,519,517	326,592	762,566	462,775
	大分		0.0%	0	0	0	0	0	0	0	0	0	0	0	0	0
			0.0%	0	0	0	0	0	0	0	0	0	0	0	0	0
	福岡		10.1%	61,789	2,608	1,820	660	690	2,960	7,150	20,340	13,460	3,822	1,774	2,520	3,985
			10.2%	22,193,439	909,166	651,964	313,092	215,667	1,512,324	2,322,359	7,127,140	4,878,986	1,397,520	861,948	752,544	1,250,729
	佐賀		0.0%	0	0	0	0	0	0	0	0	0	0	0	0	0
			0.0%	0	0	0	0	0	0	0	0	0	0	0	0	0
長崎		0.0%	0	0	0	0	0	0	0	0	0	0	0	0	0	
		0.0%	0	0	0	0	0	0	0	0	0	0	0	0	0	
沖縄		0.0%	0	0	0	0	0	0	0	0	0	0	0	0	0	
		0.0%	0	0	0	0	0	0	0	0	0	0	0	0	0	
その他		75.3%	461,422	33,446	23,378	27,049	30,667	28,503	89,025	51,477	57,697	44,252	26,038	23,716	26,174	
県外		72.4%	157,548,466	13,362,943	10,306,962	11,690,396	12,725,257	11,368,545	26,826,737	16,616,246	18,821,944	13,146,893	7,771,686	7,008,898	7,901,959	

上段:数量Kg

下段:金額円

品目名	産地名	産地別割合	合計	4月	5月	6月	7月	8月	9月	10月	11月	12月	1月	2月	3月	
二十世紀梨	合計	100%	3,121	0	0	0	0	1,821	1,170	130	0	0	0	0	0	
		100%	1,387,530	0	0	0	0	772,470	579,960	35,100	0	0	0	0	0	
	単価															
			445	-	-	-	-	424	496	270	-	-	-	-	-	
	前年対比		10.8%	0.0%	0.0%	0.0%	0.0%	0.0%	15.7%	17.8%	1.4%	0.0%	0.0%	0.0%	0.0%	0.0%
			18.2%	0.0%	0.0%	0.0%	0.0%	0.0%	24.7%	26.2%	1.8%	0.0%	0.0%	0.0%	0.0%	0.0%
	市内		0.0%	0	0	0	0	0	0	0	0	0	0	0	0	0
			0.0%	0	0	0	0	0	0	0	0	0	0	0	0	0
	三股町		0.0%	0	0	0	0	0	0	0	0	0	0	0	0	0
			0.0%	0	0	0	0	0	0	0	0	0	0	0	0	0
	西諸県郡		0.0%	0	0	0	0	0	0	0	0	0	0	0	0	0
			0.0%	0	0	0	0	0	0	0	0	0	0	0	0	0
	県内		15.4%	481	0	0	0	0	481	0	0	0	0	0	0	0
			10.2%	140,886	0	0	0	0	140,886	0	0	0	0	0	0	0
	曾於市		0.0%	0	0	0	0	0	0	0	0	0	0	0	0	0
			0.0%	0	0	0	0	0	0	0	0	0	0	0	0	0
	霧島市		0.0%	0	0	0	0	0	0	0	0	0	0	0	0	0
			0.0%	0	0	0	0	0	0	0	0	0	0	0	0	0
	鹿児島県内		0.0%	0	0	0	0	0	0	0	0	0	0	0	0	0
			0.0%	0	0	0	0	0	0	0	0	0	0	0	0	0
	熊本		42.9%	1,340	0	0	0	0	1,340	0	0	0	0	0	0	0
			45.5%	631,584	0	0	0	0	631,584	0	0	0	0	0	0	0
	大分		0.0%	0	0	0	0	0	0	0	0	0	0	0	0	0
			0.0%	0	0	0	0	0	0	0	0	0	0	0	0	0
	福岡		25.3%	790	0	0	0	0	0	790	0	0	0	0	0	0
			32.1%	446,040	0	0	0	0	0	446,040	0	0	0	0	0	0
	佐賀		0.0%	0	0	0	0	0	0	0	0	0	0	0	0	0
			0.0%	0	0	0	0	0	0	0	0	0	0	0	0	0
長崎		0.0%	0	0	0	0	0	0	0	0	0	0	0	0	0	
		0.0%	0	0	0	0	0	0	0	0	0	0	0	0	0	
沖縄		0.0%	0	0	0	0	0	0	0	0	0	0	0	0	0	
		0.0%	0	0	0	0	0	0	0	0	0	0	0	0	0	
その他 県外		16.3%	510	0	0	0	0	0	380	130	0	0	0	0	0	
		12.2%	169,020	0	0	0	0	0	133,920	35,100	0	0	0	0	0	

上段:数量Kg

下段:金額円

品目名	産地名	産地別割合	合計	4月	5月	6月	7月	8月	9月	10月	11月	12月	1月	2月	3月
豊水	合計	100%	27,656	0	0	0	0	12,810	8,795	6,051	0	0	0	0	0
		100%	10,223,064	0	0	0	0	5,618,592	2,799,252	1,805,220	0	0	0	0	0
	単価		370	-	-	-	-	439	318	298	-	-	-	-	-
	前年対比		41.1%	0.0%	0.0%	0.0%	0.0%	65.9%	31.5%	30.3%	0.0%	0.0%	0.0%	0.0%	0.0%
			45.0%	0.0%	0.0%	0.0%	0.0%	79.4%	25.6%	38.6%	0.0%	0.0%	0.0%	0.0%	0.0%
	市内	0.0%	0	0	0	0	0	0	0	0	0	0	0	0	0
		0.0%	0	0	0	0	0	0	0	0	0	0	0	0	0
	三股町	0.0%	0	0	0	0	0	0	0	0	0	0	0	0	0
		0.0%	0	0	0	0	0	0	0	0	0	0	0	0	0
	西諸県郡	0.0%	0	0	0	0	0	0	0	0	0	0	0	0	0
		0.0%	0	0	0	0	0	0	0	0	0	0	0	0	0
	県内	0.0%	0	0	0	0	0	0	0	0	0	0	0	0	0
		0.0%	0	0	0	0	0	0	0	0	0	0	0	0	0
	曾於市	0.0%	0	0	0	0	0	0	0	0	0	0	0	0	0
		0.0%	0	0	0	0	0	0	0	0	0	0	0	0	0
	霧島市	0.0%	0	0	0	0	0	0	0	0	0	0	0	0	0
		0.0%	0	0	0	0	0	0	0	0	0	0	0	0	0
	鹿児島県内	0.0%	0	0	0	0	0	0	0	0	0	0	0	0	0
		0.0%	0	0	0	0	0	0	0	0	0	0	0	0	0
	熊本	40.2%	11,130	0	0	0	0	9,520	1,590	20	0	0	0	0	0
	44.2%	4,517,208	0	0	0	0	4,044,708	464,724	7,776	0	0	0	0	0	
大分	4.8%	1,320	0	0	0	0	330	980	10	0	0	0	0	0	
	4.9%	495,936	0	0	0	0	132,300	358,452	5,184	0	0	0	0	0	
福岡	0.1%	40	0	0	0	0	0	40	0	0	0	0	0	0	
	0.1%	15,120	0	0	0	0	0	15,120	0	0	0	0	0	0	
佐賀	32.4%	8,950	0	0	0	0	2,895	6,055	0	0	0	0	0	0	
	32.1%	3,279,744	0	0	0	0	1,410,264	1,908,900	-39,420	0	0	0	0	0	
長崎	0.2%	65	0	0	0	0	65	0	0	0	0	0	0	0	
	0.3%	31,320	0	0	0	0	31,320	0	0	0	0	0	0	0	
沖縄	0.0%	0	0	0	0	0	0	0	0	0	0	0	0	0	
	0.0%	0	0	0	0	0	0	0	0	0	0	0	0	0	
その他	22.2%	6,151	0	0	0	0	0	130	6,021	0	0	0	0	0	
県外	18.4%	1,883,736	0	0	0	0	0	52,056	1,831,680	0	0	0	0	0	



上段:数量Kg

下段:金額円

品目名	産地名	産地別割合	合計	4月	5月	6月	7月	8月	9月	10月	11月	12月	1月	2月	3月
その他梨	合計	100%	155,010	0	0	0	5,761	23,738	59,076	42,631	16,567	4,762	1,165	821	490
		100%	65,153,192	0	0	0	2,582,106	13,431,354	23,011,560	17,034,463	6,668,745	1,706,548	350,460	256,824	111,132
	単価		420	-	-	-	448	566	390	400	403	358	301	313	227
	前年対比		72.5%	0.0%	0.0%	0.0%	48.4%	57.0%	143.5%	62.7%	48.9%	52.0%	27.4%	40.0%	33.8%
			111.6%	0.0%	0.0%	0.0%	95.7%	125.7%	154.8%	99.8%	78.2%	64.3%	34.5%	51.1%	35.2%
	市内	0.0%	50	0	0	0	0	0	0	50	0	0	0	0	0
		0.0%	21,600	0	0	0	0	0	0	21,600	0	0	0	0	0
	三股町	0.0%	0	0	0	0	0	0	0	0	0	0	0	0	0
		0.0%	0	0	0	0	0	0	0	0	0	0	0	0	0
	西諸県郡	0.0%	0	0	0	0	0	0	0	0	0	0	0	0	0
		0.0%	0	0	0	0	0	0	0	0	0	0	0	0	0
	県内	4.1%	6,355	0	0	0	0	515	1,155	2,340	2,310	35	0	0	0
		3.8%	2,466,993	0	0	0	0	213,335	355,293	938,477	948,024	11,864	0	0	0
	曾於市	0.0%	10	0	0	0	0	10	0	0	0	0	0	0	0
		0.0%	4,320	0	0	0	0	4,320	0	0	0	0	0	0	0
	霧島市	0.0%	0	0	0	0	0	0	0	0	0	0	0	0	0
		0.0%	0	0	0	0	0	0	0	0	0	0	0	0	0
	鹿児島県内	16.5%	25,527	0	0	0	677	2,735	10,685	6,495	4,035	900	0	0	0
		15.6%	10,133,478	0	0	0	305,586	1,357,992	3,934,332	2,655,504	1,570,860	309,204	0	0	0
	熊本	42.8%	66,380	0	0	0	3,417	18,675	31,129	12,749	135	275	0	0	0
		47.0%	30,627,839	0	0	0	1,516,438	11,025,234	12,946,673	4,986,566	39,204	113,724	0	0	0
	大分	6.5%	9,999	0	0	0	119	0	3,180	3,685	2,265	750	0	0	0
		6.6%	4,305,409	0	0	0	35,240	0	1,382,616	1,546,560	1,038,593	302,400	0	0	0
	福岡	4.2%	6,536	0	0	0	1,128	1,304	2,595	1,162	70	277	0	0	0
		3.5%	2,299,568	0	0	0	418,230	463,104	793,152	453,816	31,752	139,514	0	0	0
	佐賀	10.7%	16,650	0	0	0	370	305	7,190	6,965	1,670	150	0	0	0
		9.3%	6,067,872	0	0	0	243,324	141,696	2,490,480	2,581,848	553,824	56,700	0	0	0
	長崎	0.0%	0	0	0	0	0	0	0	0	0	0	0	0	0
	0.0%	0	0	0	0	0	0	0	0	0	0	0	0	0	
沖縄	0.0%	0	0	0	0	0	0	0	0	0	0	0	0	0	
	0.0%	0	0	0	0	0	0	0	0	0	0	0	0	0	
その他	15.2%	23,503	0	0	0	50	194	3,142	9,185	6,082	2,375	1,165	821	490	
県外	14.2%	9,226,113	0	0	0	63,288	225,673	1,109,014	3,850,092	2,486,488	773,142	350,460	256,824	111,132	

上段:数量Kg

下段:金額円

品目名	産地名	産地別割合	合計	4月	5月	6月	7月	8月	9月	10月	11月	12月	1月	2月	3月	
富有柿	合計	100%	60,153	0	0	0	0	0	0	205	26,992	17,906	4,250	4,450	6,350	
		100%	15,137,812	0	0	0	0	0	0	78,732	4,961,871	4,109,581	1,715,256	1,789,020	2,483,352	
	単価		252	-	-	-	-	-	-	384	184	230	404	402	391	
	前年対比		129.7%	0.0%	0.0%	0.0%	0.0%	0.0%	0.0%	0.0%	186.4%	111.2%	120.5%	97.5%	169.8%	3735.3%
			107.4%	0.0%	0.0%	0.0%	0.0%	0.0%	0.0%	0.0%	707.4%	77.4%	86.3%	94.9%	172.9%	3567.3%
	市内		0.0%	0	0	0	0	0	0	0	0	0	0	0	0	0
			0.0%	0	0	0	0	0	0	0	0	0	0	0	0	0
	三股町		0.0%	0	0	0	0	0	0	0	0	0	0	0	0	0
			0.0%	0	0	0	0	0	0	0	0	0	0	0	0	0
	西諸県郡		0.0%	0	0	0	0	0	0	0	0	0	0	0	0	0
			0.0%	0	0	0	0	0	0	0	0	0	0	0	0	0
	県内		9.0%	5,441	0	0	0	0	0	0	0	2,606	2,835	0	0	0
			5.0%	760,798	0	0	0	0	0	0	0	214,861	545,937	0	0	0
	曾於市		0.0%	0	0	0	0	0	0	0	0	0	0	0	0	0
			0.0%	0	0	0	0	0	0	0	0	0	0	0	0	0
	霧島市		0.0%	0	0	0	0	0	0	0	0	0	0	0	0	0
			0.0%	0	0	0	0	0	0	0	0	0	0	0	0	0
	鹿児島県内		0.1%	50	0	0	0	0	0	0	0	0	50	0	0	0
			0.1%	19,440	0	0	0	0	0	0	0	0	19,440	0	0	0
	熊本		0.7%	415	0	0	0	0	0	0	0	0	415	0	0	0
			0.9%	131,436	0	0	0	0	0	0	0	0	131,436	0	0	0
	大分		0.0%	0	0	0	0	0	0	0	0	0	0	0	0	0
			0.0%	0	0	0	0	0	0	0	0	0	0	0	0	0
	福岡		90.2%	54,247	0	0	0	0	0	0	205	24,386	14,606	4,250	4,450	6,350
			93.6%	14,161,500	0	0	0	0	0	0	78,732	4,736,318	3,406,774	1,708,776	1,784,160	2,446,740
	佐賀		0.0%	0	0	0	0	0	0	0	0	0	0	0	0	0
		0.0%	0	0	0	0	0	0	0	0	0	0	0	0	0	
長崎		0.0%	0	0	0	0	0	0	0	0	0	0	0	0	0	
		0.0%	0	0	0	0	0	0	0	0	0	0	0	0	0	
沖縄		0.0%	0	0	0	0	0	0	0	0	0	0	0	0	0	
		0.0%	0	0	0	0	0	0	0	0	0	0	0	0	0	
その他		0.0%	0	0	0	0	0	0	0	0	0	0	0	0	0	
県外		0.4%	64,638	0	0	0	0	0	0	0	10,692	5,994	6,480	4,860	36,612	

上段:数量Kg

下段:金額円

品目名	産地名	産地別割合	合計	4月	5月	6月	7月	8月	9月	10月	11月	12月	1月	2月	3月
その他柿	合計	100%	318,592	0	0	18	51	1,686	19,460	97,170	102,286	78,872	13,046	4,853	1,150
		100%	93,267,834	0	0	16,200	38,232	999,259	5,628,865	23,543,178	25,737,446	22,747,301	8,013,741	4,900,500	1,643,112
	単価		293	-	-	900	750	593	289	242	252	288	614	1,010	1,429
	前年対比		103.1%	0.0%	0.0%	0.0%	0.0%	2763.1%	369.4%	147.8%	75.7%	89.8%	98.4%	315.6%	766.6%
			94.8%	0.0%	0.0%	0.0%	0.0%	1163.4%	244.7%	121.1%	70.9%	72.1%	114.9%	295.6%	4173.0%
	市内		0.0%	60	0	0	0	0	0	0	60	0	0	0	0
			0.0%	11,664	0	0	0	0	0	0	11,664	0	0	0	0
	三股町		0.5%	1,544	0	0	0	0	221	1,224	0	100	0	0	0
			0.2%	168,436	0	0	0	0	48,276	105,040	0	15,120	0	0	0
	西諸県郡		0.0%	91	0	0	0	0	0	40	51	0	0	0	0
			0.0%	7,646	0	0	0	0	0	2,700	4,946	0	0	0	0
	県内		4.3%	13,604	0	0	0	0	0	77	1,008	7,441	5,001	78	0
			3.0%	2,780,653	0	0	0	0	0	29,897	279,379	1,499,950	882,090	89,337	0
	曾於市		0.0%	53	0	0	0	0	0	15	30	0	8	0	0
			0.0%	19,980	0	0	0	0	0	6,480	12,960	0	540	0	0
	霧島市		0.0%	0	0	0	0	0	0	0	0	0	0	0	0
			0.0%	0	0	0	0	0	0	0	0	0	0	0	0
	鹿児島県内		13.0%	41,292	0	0	0	0	0	990	18,934	14,603	4,884	1,845	36
			12.3%	11,515,662	0	0	0	0	0	387,180	4,852,159	4,147,232	1,387,476	687,874	53,741
	熊本		6.6%	21,153	0	0	0	0	0	502	1,235	7,372	5,341	3,006	2,737
			21.4%	19,958,832	0	0	0	0	0	143,035	554,634	3,122,766	6,024,218	4,486,493	4,105,901
	大分		0.2%	748	0	0	0	0	0	188	360	50	150	0	0
			0.2%	158,652	0	0	0	0	0	72,360	43,848	10,800	31,644	0	0
	福岡		23.4%	74,629	0	0	0	0	0	10,702	35,180	17,086	6,757	2,969	1,775
			21.0%	19,606,558	0	0	0	0	0	3,122,075	8,918,052	3,815,467	1,821,047	1,182,989	644,760
	佐賀		0.7%	2,122	0	0	0	0	0	0	1,016	0	1,106	0	0
			0.4%	412,668	0	0	0	0	0	0	302,400	0	110,268	0	0
	長崎		0.0%	0	0	0	0	0	0	0	0	0	0	0	0
		0.0%	0	0	0	0	0	0	0	0	0	0	0	0	
沖縄		0.0%	0	0	0	0	0	0	0	0	0	0	0	0	
		0.0%	0	0	0	0	0	0	0	0	0	0	0	0	
その他		51.3%	163,297	0	0	18	51	1,465	5,724	39,297	55,635	55,625	5,148	305	
県外		41.4%	38,627,083	0	0	16,200	38,232	950,983	1,760,098	8,563,136	13,126,111	12,490,018	1,567,048	96,098	

上段:数量Kg

下段:金額円

品目名	産地名	産地別割合	合計	4月	5月	6月	7月	8月	9月	10月	11月	12月	1月	2月	3月
枇 杷	合計	100%	8,584	1,660	6,312	539	4	0	0	0	0	0	0	22	47
		100%	7,883,016	1,754,567	5,178,169	730,738	9,806	0	0	0	0	0	0	45,684	164,052
	単価		918	1,057	820	1,357	2,452	-	-	-	-	-	-	2,077	3,490
	前年対比		30.9%	17.3%	39.5%	24.6%	0.0%	0.0%	0.0%	0.0%	0.0%	0.0%	0.0%	440.0%	204.3%
			73.2%	40.6%	101.1%	59.2%	5943.0%	0.0%	0.0%	0.0%	0.0%	0.0%	0.0%	189.2%	246.2%
	市内	0.0%	0	0	0	0	0	0	0	0	0	0	0	0	0
		0.0%	0	0	0	0	0	0	0	0	0	0	0	0	0
	三股町	0.0%	0	0	0	0	0	0	0	0	0	0	0	0	0
		0.0%	0	0	0	0	0	0	0	0	0	0	0	0	0
	西諸県郡	0.0%	0	0	0	0	0	0	0	0	0	0	0	0	0
		0.0%	0	0	0	0	0	0	0	0	0	0	0	0	0
	県内	0.5%	47	18	29	0	0	0	0	0	0	0	0	0	0
		0.7%	57,564	21,168	36,396	0	0	0	0	0	0	0	0	0	0
	曾於市	0.0%	0	0	0	0	0	0	0	0	0	0	0	0	0
		0.0%	0	0	0	0	0	0	0	0	0	0	0	0	0
	霧島市	0.0%	0	0	0	0	0	0	0	0	0	0	0	0	0
		0.0%	0	0	0	0	0	0	0	0	0	0	0	0	0
	鹿児島県内	73.9%	6,347	1,346	4,994	7	0	0	0	0	0	0	0	0	0
		53.7%	4,229,517	1,101,546	3,125,433	2,538	0	0	0	0	0	0	0	0	0
	熊本	1.4%	118	0	71	47	0	0	0	0	0	0	0	0	0
	2.2%	173,588	0	124,880	48,708	0	0	0	0	0	0	0	0	0	
大分	1.3%	109	0	0	106	0	0	0	0	0	0	0	0	3	
	2.4%	190,189	0	0	176,689	0	0	0	0	0	0	0	0	13,500	
福岡	0.0%	0	0	0	0	0	0	0	0	0	0	0	0	0	
	0.0%	0	0	0	0	0	0	0	0	0	0	0	0	0	
佐賀	0.0%	0	0	0	0	0	0	0	0	0	0	0	0	0	
	0.0%	0	0	0	0	0	0	0	0	0	0	0	0	0	
長崎	22.8%	1,960	296	1,218	379	0	0	0	0	0	0	0	22	45	
	40.1%	3,164,584	611,193	1,854,351	502,804	0	0	0	0	0	0	0	45,684	150,552	
沖縄	0.0%	0	0	0	0	0	0	0	0	0	0	0	0	0	
	0.0%	0	0	0	0	0	0	0	0	0	0	0	0	0	
その他	0.0%	4	0	0	0	4	0	0	0	0	0	0	0	0	
県外	0.9%	67,574	20,660	37,109	-1	9,806	0	0	0	0	0	0	0	0	

上段:数量Kg

下段:金額円

品目名	産地名	産地別割合	合計	4月	5月	6月	7月	8月	9月	10月	11月	12月	1月	2月	3月
桃	合計	100%	69,195	0	203	12,410	13,105	32,801	9,821	855	0	0	0	0	0
		100%	48,428,359	0	438,286	12,047,047	13,094,993	15,970,882	6,347,597	529,554	0	0	0	0	0
	単価		700	-	2,155	971	999	487	646	619	-	-	-	-	-
	前年対比		73.4%	0.0%	11.6%	118.2%	47.8%	90.7%	55.1%	136.8%	0.0%	0.0%	0.0%	0.0%	0.0%
			117.9%	0.0%	34.1%	244.3%	106.4%	106.8%	86.0%	223.9%	0.0%	0.0%	0.0%	0.0%	0.0%
	市内		0.0%	0	0	0	0	0	0	0	0	0	0	0	0
			0.0%	0	0	0	0	0	0	0	0	0	0	0	0
	三股町		0.0%	0	0	0	0	0	0	0	0	0	0	0	0
			0.0%	0	0	0	0	0	0	0	0	0	0	0	0
	西諸県郡		0.0%	0	0	0	0	0	0	0	0	0	0	0	0
			0.0%	0	0	0	0	0	0	0	0	0	0	0	0
	県内		1.3%	887	0	0	0	36	486	330	35	0	0	0	0
			1.2%	563,884	0	0	0	40,046	296,031	206,393	21,414	0	0	0	0
	曾於市		0.0%	0	0	0	0	0	0	0	0	0	0	0	0
			0.0%	0	0	0	0	0	0	0	0	0	0	0	0
	霧島市		0.0%	0	0	0	0	0	0	0	0	0	0	0	0
			0.0%	0	0	0	0	0	0	0	0	0	0	0	0
	鹿児島県内		23.0%	15,946	0	30	68	1,840	7,148	6,301	560	0	0	0	0
			21.2%	10,276,935	0	79,488	64,606	1,570,320	4,239,767	3,980,502	342,252	0	0	0	0
	熊本		18.6%	12,858	0	62	9,078	3,524	193	0	0	0	0	0	0
			24.8%	12,022,333	0	110,538	8,052,037	3,667,345	192,413	0	0	0	0	0	0
	大分		0.0%	0	0	0	0	0	0	0	0	0	0	0	0
			0.0%	0	0	0	0	0	0	0	0	0	0	0	0
	福岡		1.7%	1,177	0	13	117	257	790	0	0	0	0	0	0
			1.9%	923,227	0	29,700	130,788	235,591	527,148	0	0	0	0	0	0
	佐賀		3.9%	2,684	0	0	1,803	76	805	0	0	0	0	0	0
			3.9%	1,892,549	0	0	1,700,418	74,952	117,179	0	0	0	0	0	0
	長崎		0.5%	334	0	99	236	0	0	0	0	0	0	0	0
		1.3%	620,590	0	218,560	402,030	0	0	0	0	0	0	0	0	
沖縄		0.0%	0	0	0	0	0	0	0	0	0	0	0	0	
		0.0%	0	0	0	0	0	0	0	0	0	0	0	0	
その他		51.0%	35,308	0	0	1,108	7,372	23,379	3,190	260	0	0	0	0	
県外		45.7%	22,128,841	0	0	1,697,168	7,506,739	10,598,344	2,160,702	165,888	0	0	0	0	

上段:数量Kg

下段:金額円

品目名	産地名	産地別割合	合計	4月	5月	6月	7月	8月	9月	10月	11月	12月	1月	2月	3月
すもも	合計	100%	17,098	10	198	6,258	4,052	4,202	1,946	432	0	0	0	0	0
		100%	12,196,110	47,693	372,028	4,511,547	3,422,187	2,700,188	919,015	223,452	0	0	0	0	0
	単価		713	4,917	1,878	721	845	643	472	517	-	-	-	-	-
	前年対比		106.9%	7.9%	74.5%	82.3%	81.9%	190.1%	265.6%	411.2%	0.0%	0.0%	0.0%	0.0%	0.0%
			103.9%	10.2%	79.9%	91.0%	82.5%	233.1%	193.1%	332.5%	0.0%	0.0%	0.0%	0.0%	0.0%
	市内		0.0%	0	0	0	0	0	0	0	0	0	0	0	0
			0.0%	0	0	0	0	0	0	0	0	0	0	0	0
	三股町		0.1%	13	0	0	13	0	0	0	0	0	0	0	0
			0.0%	3,510	0	0	3,510	0	0	0	0	0	0	0	0
	西諸県郡		0.0%	0	0	0	0	0	0	0	0	0	0	0	0
			0.0%	0	0	0	0	0	0	0	0	0	0	0	0
	県内		1.2%	212	0	0	52	85	36	39	0	0	0	0	0
			1.5%	180,145	0	0	67,087	52,866	24,250	35,942	0	0	0	0	0
	曾於市		0.0%	0	0	0	0	0	0	0	0	0	0	0	0
			0.0%	0	0	0	0	0	0	0	0	0	0	0	0
	霧島市		0.0%	0	0	0	0	0	0	0	0	0	0	0	0
			0.0%	0	0	0	0	0	0	0	0	0	0	0	0
	鹿児島県内		26.2%	4,472	0	13	3,771	347	216	125	0	0	0	0	0
			16.2%	1,977,211	0	12,269	1,595,193	144,731	147,474	77,544	0	0	0	0	0
	熊本		1.9%	330	0	29	51	34	191	25	0	0	0	0	0
			3.2%	392,202	0	56,808	66,582	63,936	191,916	12,960	0	0	0	0	0
	大分		1.2%	207	0	0	52	119	36	0	0	0	0	0	0
			2.3%	277,301	0	0	75,989	168,912	32,400	0	0	0	0	0	0
	福岡		7.6%	1,302	0	85	554	598	65	0	0	0	0	0	0
			9.0%	1,098,144	0	102,298	434,991	523,746	37,109	0	0	0	0	0	0
	佐賀		9.7%	1,652	0	20	803	829	0	0	0	0	0	0	0
			15.0%	1,825,395	0	36,720	765,655	1,023,020	0	0	0	0	0	0	0
	長崎		0.1%	16	0	0	16	0	0	0	0	0	0	0	0
		0.2%	18,360	0	0	18,360	0	0	0	0	0	0	0	0	
沖縄		0.0%	0	0	0	0	0	0	0	0	0	0	0	0	
		0.0%	0	0	0	0	0	0	0	0	0	0	0	0	
その他		52.0%	8,895	10	51	960	2,027	3,659	1,757	432	0	0	0	0	
県外		52.7%	6,423,842	47,693	163,933	1,487,690	1,441,466	2,267,039	792,569	223,452	0	0	0	0	

上段:数量Kg

下段:金額円

品目名	産地名	産地別割合	合計	4月	5月	6月	7月	8月	9月	10月	11月	12月	1月	2月	3月
デ ラ ウ ェ ア	合計	100%	6,385	0	1,006	2,277	1,933	1,092	67	0	10	0	0	0	0
		100%	8,973,833	0	1,958,012	3,415,145	2,540,029	988,723	58,964	0	12,960	0	0	0	0
	単価		1,405	-	1,945	1,500	1,314	905	880	-	1,296	-	-	-	-
	前年対比		24.1%	0.0%	93.0%	57.1%	11.8%	25.3%	10.7%	0.0%	0.0%	0.0%	0.0%	0.0%	0.0%
			68.3%	0.0%	133.4%	80.6%	54.2%	43.1%	15.0%	0.0%	0.0%	0.0%	0.0%	0.0%	0.0%
	市内		0.0%	0	0	0	0	0	0	0	0	0	0	0	0
			0.0%	0	0	0	0	0	0	0	0	0	0	0	0
	三股町		0.0%	0	0	0	0	0	0	0	0	0	0	0	0
			0.0%	0	0	0	0	0	0	0	0	0	0	0	0
	西諸県郡		0.0%	0	0	0	0	0	0	0	0	0	0	0	0
			0.0%	0	0	0	0	0	0	0	0	0	0	0	0
	県内		8.0%	514	0	6	91	372	24	20	0	0	0	0	0
			9.8%	877,522	0	11,405	183,600	634,283	22,426	25,808	0	0	0	0	0
	曾於市		0.0%	3	0	0	0	0	3	0	0	0	0	0	0
			0.0%	3,780	0	0	0	0	3,780	0	0	0	0	0	0
	霧島市		0.0%	0	0	0	0	0	0	0	0	0	0	0	0
			0.0%	0	0	0	0	0	0	0	0	0	0	0	0
	鹿児島県内		0.6%	36	0	36	0	0	0	0	0	0	0	0	0
			0.8%	70,027	0	70,027	0	0	0	0	0	0	0	0	0
	熊本		11.9%	759	0	211	217	109	222	0	0	0	0	0	0
			14.5%	1,303,667	0	476,798	381,758	159,624	285,487	0	0	0	0	0	0
	大分		2.1%	135	0	0	50	85	0	0	0	0	0	0	0
			2.3%	204,120	0	0	77,328	126,792	0	0	0	0	0	0	0
	福岡		54.9%	3,503	0	627	1,695	1,033	149	0	0	0	0	0	0
			57.7%	5,176,737	0	1,168,338	2,509,467	1,317,168	181,764	0	0	0	0	0	0
	佐賀		0.0%	0	0	0	0	0	0	0	0	0	0	0	0
			0.0%	0	0	0	0	0	0	0	0	0	0	0	0
長崎		0.0%	0	0	0	0	0	0	0	0	0	0	0	0	
		0.0%	0	0	0	0	0	0	0	0	0	0	0	0	
沖縄		0.0%	0	0	0	0	0	0	0	0	0	0	0	0	
		0.0%	0	0	0	0	0	0	0	0	0	0	0	0	
その他		22.5%	1,435	0	126	224	334	694	47	0	10	0	0	0	
県外		14.9%	1,337,980	0	231,444	262,992	302,162	495,266	33,156	0	12,960	0	0	0	

上段:数量Kg

下段:金額円

品目名	産地名	産地別割合	合計	4月	5月	6月	7月	8月	9月	10月	11月	12月	1月	2月	3月
キャンベル	合計	100%	575	0	0	0	152	358	65	0	0	0	0	0	0
		100%	345,006	0	0	0	85,968	220,806	38,232	0	0	0	0	0	0
	単価		600	-	-	-	566	617	588	-	-	-	-	-	-
	前年対比		5.6%	0.0%	0.0%	0.0%	2533.3%	3.5%	0.0%	0.0%	0.0%	0.0%	0.0%	0.0%	0.0%
			8.9%	0.0%	0.0%	0.0%	3287.5%	5.7%	-14648.3%	0.0%	0.0%	0.0%	0.0%	0.0%	0.0%
	市内		0.0%	0	0	0	0	0	0	0	0	0	0	0	0
			0.0%	0	0	0	0	0	0	0	0	0	0	0	0
	三股町		0.0%	0	0	0	0	0	0	0	0	0	0	0	0
			0.0%	0	0	0	0	0	0	0	0	0	0	0	0
	西諸県郡		0.0%	0	0	0	0	0	0	0	0	0	0	0	0
			0.0%	0	0	0	0	0	0	0	0	0	0	0	0
	県内		18.7%	108	0	0	0	72	36	0	0	0	0	0	0
			19.5%	67,392	0	0	0	33,534	33,858	0	0	0	0	0	0
	曾於市		0.0%	0	0	0	0	0	0	0	0	0	0	0	0
			0.0%	0	0	0	0	0	0	0	0	0	0	0	0
	霧島市		0.0%	0	0	0	0	0	0	0	0	0	0	0	0
			0.0%	0	0	0	0	0	0	0	0	0	0	0	0
	鹿児島県内		0.0%	0	0	0	0	0	0	0	0	0	0	0	0
			0.0%	0	0	0	0	0	0	0	0	0	0	0	0
	熊本		45.9%	264	0	0	0	80	184	0	0	0	0	0	0
			38.9%	134,082	0	0	0	52,434	81,648	0	0	0	0	0	0
	大分		0.0%	0	0	0	0	0	0	0	0	0	0	0	0
			0.0%	0	0	0	0	0	0	0	0	0	0	0	0
	福岡		24.0%	138	0	0	0	0	138	0	0	0	0	0	0
			30.5%	105,300	0	0	0	0	105,300	0	0	0	0	0	0
	佐賀		0.0%	0	0	0	0	0	0	0	0	0	0	0	0
			0.0%	0	0	0	0	0	0	0	0	0	0	0	0
	長崎		0.0%	0	0	0	0	0	0	0	0	0	0	0	0
		0.0%	0	0	0	0	0	0	0	0	0	0	0	0	
沖縄		0.0%	0	0	0	0	0	0	0	0	0	0	0	0	
		0.0%	0	0	0	0	0	0	0	0	0	0	0	0	
その他		11.3%	65	0	0	0	0	0	65	0	0	0	0	0	
県外		11.1%	38,232	0	0	0	0	0	38,232	0	0	0	0	0	



上段:数量Kg

下段:金額円

品目名	産地名	産地別割合	合計	4月	5月	6月	7月	8月	9月	10月	11月	12月	1月	2月	3月	
ネオマス カット	合計	100%	0	0	0	0	0	0	0	0	0	0	0	0	0	
		100%	0	0	0	0	0	0	0	0	0	0	0	0	0	
	単価		-	-	-	-	-	-	-	-	-	-	-	-	-	
	前年対比		0.0%	0.0%	0.0%	0.0%	0.0%	0.0%	0.0%	0.0%	0.0%	0.0%	0.0%	0.0%	0.0%	0.0%
			0.0%	0.0%	0.0%	0.0%	0.0%	0.0%	0.0%	0.0%	0.0%	0.0%	0.0%	0.0%	0.0%	0.0%
	市内		0.0%	0	0	0	0	0	0	0	0	0	0	0	0	0
			0.0%	0	0	0	0	0	0	0	0	0	0	0	0	0
	三股町		0.0%	0	0	0	0	0	0	0	0	0	0	0	0	0
			0.0%	0	0	0	0	0	0	0	0	0	0	0	0	0
	西諸県郡		0.0%	0	0	0	0	0	0	0	0	0	0	0	0	0
			0.0%	0	0	0	0	0	0	0	0	0	0	0	0	0
	県内		0.0%	0	0	0	0	0	0	0	0	0	0	0	0	0
			0.0%	0	0	0	0	0	0	0	0	0	0	0	0	0
	曾於市		0.0%	0	0	0	0	0	0	0	0	0	0	0	0	0
			0.0%	0	0	0	0	0	0	0	0	0	0	0	0	0
	霧島市		0.0%	0	0	0	0	0	0	0	0	0	0	0	0	0
			0.0%	0	0	0	0	0	0	0	0	0	0	0	0	0
	鹿児島県内		0.0%	0	0	0	0	0	0	0	0	0	0	0	0	0
			0.0%	0	0	0	0	0	0	0	0	0	0	0	0	0
	熊本		0.0%	0	0	0	0	0	0	0	0	0	0	0	0	0
			0.0%	0	0	0	0	0	0	0	0	0	0	0	0	0
	大分		0.0%	0	0	0	0	0	0	0	0	0	0	0	0	0
			0.0%	0	0	0	0	0	0	0	0	0	0	0	0	0
	福岡		0.0%	0	0	0	0	0	0	0	0	0	0	0	0	0
			0.0%	0	0	0	0	0	0	0	0	0	0	0	0	0
	佐賀		0.0%	0	0	0	0	0	0	0	0	0	0	0	0	0
			0.0%	0	0	0	0	0	0	0	0	0	0	0	0	0
	長崎		0.0%	0	0	0	0	0	0	0	0	0	0	0	0	0
			0.0%	0	0	0	0	0	0	0	0	0	0	0	0	0
	沖縄		0.0%	0	0	0	0	0	0	0	0	0	0	0	0	0
			0.0%	0	0	0	0	0	0	0	0	0	0	0	0	0
	その他		0.0%	0	0	0	0	0	0	0	0	0	0	0	0	0
県外		0.0%	0	0	0	0	0	0	0	0	0	0	0	0	0	

上段:数量Kg

下段:金額円

品目名	産地名	産地別割合	合計	4月	5月	6月	7月	8月	9月	10月	11月	12月	1月	2月	3月
ベ リ ー A	合計	100%	1,104	0	0	0	0	1,066	38	0	0	0	0	0	0
		100%	561,298	0	0	0	0	530,604	30,694	0	0	0	0	0	0
	単価														
				509	-	-	-	-	498	812	-	-	-	-	-
	前年対比			45.1%	0.0%	0.0%	0.0%	0.0%	59.5%	7.1%	0.0%	0.0%	0.0%	0.0%	0.0%
				45.2%	0.0%	0.0%	0.0%	0.0%	57.1%	12.6%	0.0%	0.0%	0.0%	0.0%	0.0%
	市内			0.0%	0	0	0	0	0	0	0	0	0	0	0
				0.0%	0	0	0	0	0	0	0	0	0	0	0
	三股町			0.0%	0	0	0	0	0	0	0	0	0	0	0
				0.0%	0	0	0	0	0	0	0	0	0	0	0
	西諸県郡			96.6%	0	0	0	0	1,066	0	0	0	0	0	0
				94.5%	0	0	0	0	530,604	0	0	0	0	0	0
	県内			3.4%	0	0	0	0	0	38	0	0	0	0	0
				5.5%	0	0	0	0	0	30,694	0	0	0	0	0
	曾於市			0.0%	0	0	0	0	0	0	0	0	0	0	0
				0.0%	0	0	0	0	0	0	0	0	0	0	0
	霧島市			0.0%	0	0	0	0	0	0	0	0	0	0	0
				0.0%	0	0	0	0	0	0	0	0	0	0	0
	鹿児島県内			0.0%	0	0	0	0	0	0	0	0	0	0	0
				0.0%	0	0	0	0	0	0	0	0	0	0	0
	熊本			0.0%	0	0	0	0	0	0	0	0	0	0	0
				0.0%	0	0	0	0	0	0	0	0	0	0	0
	大分			0.0%	0	0	0	0	0	0	0	0	0	0	0
				0.0%	0	0	0	0	0	0	0	0	0	0	0
	福岡			0.0%	0	0	0	0	0	0	0	0	0	0	0
				0.0%	0	0	0	0	0	0	0	0	0	0	0
	佐賀			0.0%	0	0	0	0	0	0	0	0	0	0	0
				0.0%	0	0	0	0	0	0	0	0	0	0	0
長崎			0.0%	0	0	0	0	0	0	0	0	0	0	0	
			0.0%	0	0	0	0	0	0	0	0	0	0	0	
沖縄			0.0%	0	0	0	0	0	0	0	0	0	0	0	
			0.0%	0	0	0	0	0	0	0	0	0	0	0	
その他			0.0%	0	0	0	0	0	0	0	0	0	0	0	
県外			0.0%	0	0	0	0	0	0	0	0	0	0	0	

上段:数量Kg

下段:金額円

品目名	産地名	産地別割合	合計	4月	5月	6月	7月	8月	9月	10月	11月	12月	1月	2月	3月	
巨峰	合計	100%	37,890	0	143	1,066	4,708	13,561	11,448	5,900	765	300	0	0	0	
		100%	44,795,901	0	346,952	1,978,053	6,726,455	15,683,802	11,669,096	7,262,727	1,110,456	18,360	0	0	0	
	単価		1,182	-	2,430	1,856	1,429	1,157	1,019	1,231	1,452	61	-	-	-	
	前年対比		42.5%	0.0%	31.0%	19.8%	37.7%	36.7%	44.2%	76.5%	216.7%	0.0%	0.0%	0.0%	0.0%	
			65.3%	0.0%	50.7%	34.2%	53.5%	60.1%	67.7%	123.6%	313.9%	0.0%	0.0%	0.0%	0.0%	
	市内		0.0%	0	0	0	0	0	0	0	0	0	0	0	0	0
			0.0%	0	0	0	0	0	0	0	0	0	0	0	0	0
	三股町		0.0%	0	0	0	0	0	0	0	0	0	0	0	0	0
			0.0%	0	0	0	0	0	0	0	0	0	0	0	0	0
	西諸県郡		0.0%	0	0	0	0	0	0	0	0	0	0	0	0	0
			0.0%	0	0	0	0	0	0	0	0	0	0	0	0	0
	県内		13.0%	4,945	0	6	38	17	3,230	924	729	0	0	0	0	0
			11.8%	5,296,582	0	11,794	32,054	22,594	3,647,270	892,901	689,969	0	0	0	0	0
	曾於市		0.0%	4	0	0	0	0	0	0	4	0	0	0	0	0
			0.0%	4,860	0	0	0	0	0	0	4,860	0	0	0	0	0
	霧島市		0.0%	0	0	0	0	0	0	0	0	0	0	0	0	0
			0.0%	0	0	0	0	0	0	0	0	0	0	0	0	0
	鹿児島県内		9.4%	3,573	0	49	159	86	1,360	1,015	625	280	0	0	0	0
			10.8%	4,838,876	0	124,243	338,083	147,874	1,943,914	941,674	876,204	466,884	0	0	0	0
	熊本		22.8%	8,651	0	0	244	4,025	3,027	1,122	190	43	0	0	0	0
			24.6%	11,002,606	0	0	395,876	5,708,337	3,699,312	913,551	225,590	59,940	0	0	0	0
	大分		1.9%	737	0	0	0	0	355	70	312	0	0	0	0	0
			2.4%	1,054,188	0	0	0	0	473,472	99,360	481,356	0	0	0	0	0
	福岡		26.8%	10,173	0	88	474	456	4,449	3,897	809	0	0	0	0	0
			23.7%	10,632,596	0	210,915	873,460	663,769	4,501,384	3,606,893	776,175	0	0	0	0	0
	佐賀		8.9%	3,379	0	0	146	28	1,034	2,170	0	0	0	0	0	0
		9.0%	4,031,253	0	0	330,480	45,360	1,250,251	2,405,162	0	0	0	0	0	0	
長崎		0.3%	97	0	0	0	97	0	0	0	0	0	0	0	0	
		0.3%	123,444	0	0	0	123,444	0	0	0	0	0	0	0	0	
沖縄		0.0%	0	0	0	0	0	0	0	0	0	0	0	0	0	
		0.0%	0	0	0	0	0	0	0	0	0	0	0	0	0	
その他		16.7%	6,333	0	0	3	0	105	2,250	3,233	443	300	0	0	0	
		17.4%	7,811,496	0	0	8,100	15,077	168,199	2,809,555	4,208,573	583,632	18,360	0	0	0	

上段:数量Kg

下段:金額円

品目名	産地名	産地別割合	合計	4月	5月	6月	7月	8月	9月	10月	11月	12月	1月	2月	3月	
その他ぶどう	合計	100%	70,231	40	40	661	7,377	15,521	26,968	14,049	3,748	1,386	214	23	204	
		100%	108,505,047	26,838	25,380	1,532,637	15,640,812	25,638,251	34,307,365	21,007,375	6,843,216	2,688,811	603,504	48,600	142,258	
	単価															
				1,545	671	635	2,318	2,120	1,652	1,272	1,495	1,826	1,940	2,820	2,160	697
	前年対比			104.0%	0.0%	78.1%	61.8%	194.7%	112.9%	102.5%	70.1%	265.2%	180.9%	102.9%	15.8%	0.0%
				222.0%	0.0%	25.4%	130.6%	452.9%	271.3%	184.3%	145.4%	610.4%	703.1%	803.9%	90.2%	0.0%
	市内			0.0%	6	0	0	0	6	0	0	0	0	0	0	0
				0.0%	8,208	0	0	0	8,208	0	0	0	0	0	0	0
	三股町			0.0%	0	0	0	0	0	0	0	0	0	0	0	0
				0.0%	0	0	0	0	0	0	0	0	0	0	0	0
	西諸県郡			0.0%	0	0	0	0	0	0	0	0	0	0	0	0
				0.0%	0	0	0	0	0	0	0	0	0	0	0	0
	県内			18.3%	12,885	0	0	154	2,113	4,116	6,000	352	66	85	0	0
				15.1%	16,351,291	0	0	232,425	3,217,808	6,049,363	6,243,046	465,063	36,234	113,400	-6,048	0
	曾於市			0.0%	0	0	0	0	0	0	0	0	0	0	0	0
				0.0%	0	0	0	0	0	0	0	0	0	0	0	0
	霧島市			0.0%	0	0	0	0	0	0	0	0	0	0	0	0
				0.0%	0	0	0	0	0	0	0	0	0	0	0	0
	鹿児島県内			1.7%	1,214	0	0	115	249	137	241	129	343	0	0	0
				2.2%	2,388,917	0	0	251,748	542,657	261,360	371,304	220,536	741,312	0	0	0
	熊本			12.7%	8,938	0	0	0	1,425	5,213	2,026	249	25	0	0	0
				13.2%	14,321,532	0	0	0	2,925,427	8,401,006	2,659,219	275,400	60,480	0	0	0
	大分			22.8%	16,000	0	0	0	828	1,445	9,272	3,345	622	459	30	0
				24.5%	26,574,577	0	0	0	2,698,380	3,668,112	13,264,020	4,878,295	1,140,642	821,448	103,680	0
	福岡			19.6%	13,738	0	0	390	2,493	3,345	4,019	3,206	285	0	0	0
				19.9%	21,545,437	0	0	1,030,104	5,673,860	5,066,053	4,689,090	4,601,626	484,704	0	0	0
	佐賀			3.9%	2,757	0	0	0	84	704	1,571	398	0	0	0	0
				3.5%	3,798,704	0	0	0	234,835	1,110,629	1,899,772	553,468	0	0	0	0
長崎			0.0%	0	0	0	0	0	0	0	0	0	0	0	0	
			0.0%	0	0	0	0	0	0	0	0	0	0	0	0	
沖縄			0.0%	0	0	0	0	0	0	0	0	0	0	0	0	
			0.0%	0	0	0	0	0	0	0	0	0	0	0	0	
その他			20.9%	14,695	40	40	3	186	555	3,840	6,371	2,408	843	184	23	
県外			21.7%	23,516,381	26,838	25,380	18,360	347,845	1,073,520	5,180,914	10,012,987	4,379,844	1,753,963	505,872	48,600	

上段:数量Kg

下段:金額円

品目名	産地名	産地別割合	合計	4月	5月	6月	7月	8月	9月	10月	11月	12月	1月	2月	3月
栗	合計	100%	20,062	0	0	0	0	2,749	15,575	1,478	0	260	0	0	0
		100%	14,730,192	0	0	0	0	2,243,127	11,401,206	1,042,659	0	43,200	0	0	0
	単価		734	-	-	-	-	816	732	705	-	166	-	-	-
	前年対比		46.4%	0.0%	0.0%	0.0%	0.0%	121.9%	60.0%	10.1%	0.0%	577.8%	0.0%	0.0%	0.0%
			139.2%	0.0%	0.0%	0.0%	0.0%	376.7%	167.6%	34.1%	0.0%	457.1%	0.0%	0.0%	0.0%
	市内	29.7%	5,956	0	0	0	0	381	5,304	271	0	0	0	0	0
		21.7%	3,202,642	0	0	0	0	200,156	2,843,078	159,408	0	0	0	0	0
	三股町	4.0%	805	0	0	0	0	21	784	0	0	0	0	0	0
		2.5%	365,374	0	0	0	0	7,376	357,998	0	0	0	0	0	0
	西諸県郡	0.0%	0	0	0	0	0	0	0	0	0	0	0	0	0
		0.0%	0	0	0	0	0	0	0	0	0	0	0	0	0
	県内	50.5%	10,135	0	0	0	0	2,137	7,524	474	0	0	0	0	0
		63.7%	9,379,377	0	0	0	0	1,940,328	7,020,198	418,851	0	0	0	0	0
	曾於市	7.3%	1,469	0	0	0	0	193	1,122	154	0	0	0	0	0
		4.3%	626,421	0	0	0	0	89,435	460,544	76,442	0	0	0	0	0
	霧島市	0.1%	13	0	0	0	0	0	13	0	0	0	0	0	0
		0.0%	5,292	0	0	0	0	0	5,292	0	0	0	0	0	0
	鹿児島県内	0.1%	18	0	0	0	0	0	18	0	0	0	0	0	0
		0.1%	7,776	0	0	0	0	0	7,776	0	0	0	0	0	0
	熊本	4.9%	982	0	0	0	0	17	410	555	0	0	0	0	0
		4.4%	651,910	0	0	0	0	5,832	274,320	371,758	0	0	0	0	0
	大分	2.0%	400	0	0	0	0	0	400	0	0	0	0	0	0
		2.9%	432,000	0	0	0	0	0	432,000	0	0	0	0	0	0
	福岡	0.0%	0	0	0	0	0	0	0	0	0	0	0	0	0
		0.0%	0	0	0	0	0	0	0	0	0	0	0	0	0
	佐賀	0.0%	0	0	0	0	0	0	0	0	0	0	0	0	0
		0.0%	0	0	0	0	0	0	0	0	0	0	0	0	0
長崎	0.0%	0	0	0	0	0	0	0	0	0	0	0	0	0	
	0.0%	0	0	0	0	0	0	0	0	0	0	0	0	0	
沖縄	0.0%	0	0	0	0	0	0	0	0	0	0	0	0	0	
	0.0%	0	0	0	0	0	0	0	0	0	0	0	0	0	
その他	1.4%	285	0	0	0	0	0	0	25	0	260	0	0	0	
県外	0.4%	59,400	0	0	0	0	0	0	16,200	0	43,200	0	0	0	

上段:数量Kg

下段:金額円

品目名	産地名	産地別割合	合計	4月	5月	6月	7月	8月	9月	10月	11月	12月	1月	2月	3月		
莓	合計	100%	223,713	100,888	11,996	651	484	621	600	608	4,274	15,408	27,363	25,244	35,576		
		100%	212,388,541	28,822,491	12,998,305	1,313,888	1,085,832	1,407,888	1,408,428	1,520,090	7,580,325	32,780,493	40,563,500	38,922,651	43,984,650		
	単価																
				949	286	1,084	2,019	2,243	2,267	2,347	2,500	1,773	2,128	1,482	1,542	1,236	
	前年対比			108.8%	293.2%	67.3%	41.4%	111.2%	143.0%	131.0%	119.9%	259.3%	84.0%	82.2%	52.4%	73.4%	
				120.5%	142.5%	150.2%	116.3%	198.5%	256.0%	243.4%	216.4%	273.8%	115.6%	113.1%	95.1%	122.5%	
	市内			31.9%	71,276	13,890	7,760	3	0	0	0	567	7,786	11,955	12,167	17,147	
				50.5%	107,309,528	15,208,475	8,671,179	5,962	0	0	0	1,051,606	19,383,673	19,386,324	20,032,465	23,569,844	
	三股町			4.4%	9,923	2,330	262	0	0	0	0	7	801	1,873	1,734	2,915	
				6.0%	12,741,167	1,939,032	172,076	0	0	0	0	9,504	1,832,630	2,735,163	2,646,655	3,406,107	
	西諸県郡			0.0%	0	0	0	0	0	0	0	0	0	0	0	0	
				0.0%	0	0	0	0	0	0	0	0	0	0	0	0	
	県内			53.8%	120,359	82,590	3,781	118	9	11	0	2,320	3,945	8,983	7,228	11,366	
				28.6%	60,794,193	9,827,418	4,057,774	121,006	20,736	37,584	0	41,796	4,128,375	7,081,423	12,285,440	10,506,393	12,686,248
	曾於市			2.1%	4,792	615	163	0	0	0	0	0	162	1,076	1,274	1,503	
				3.3%	6,989,632	493,159	71,820	0	0	0	0	0	354,488	1,936,776	2,085,275	2,048,114	
	霧島市			0.0%	0	0	0	0	0	0	0	0	0	0	0	0	
				0.0%	0	0	0	0	0	0	0	0	0	0	0	0	
	鹿児島県内			0.7%	1,633	138	31	0	0	0	0	15	236	224	500	490	
				1.1%	2,236,302	121,079	15,984	0	0	0	0	38,070	360,764	370,267	727,272	602,866	
	熊本			5.1%	11,422	1,325	0	0	0	0	0	1,121	2,106	2,647	2,256	1,966	
				6.0%	12,769,249	1,190,560	0	0	0	0	0	1,602,472	2,776,075	3,002,550	2,735,317	1,462,275	
	大分			0.0%	94	0	0	0	0	0	0	8	5	81	0	0	
				0.1%	168,156	0	0	0	0	0	0	23,004	9,072	136,080	0	0	
	福岡			0.2%	555	0	0	0	0	0	0	24	230	145	84	73	
				0.6%	1,363,198	0	0	0	0	0	0	75,600	712,584	286,978	188,406	99,630	
	佐賀			0.0%	0	0	0	0	0	0	0	0	0	0	0	0	
				0.0%	0	0	0	0	0	0	0	0	0	0	0	0	
長崎			0.3%	630	0	0	0	0	0	0	0	136	378	0	116		
			0.4%	803,272	0	0	0	0	0	0	0	269,784	423,922	0	109,566		
沖縄			0.0%	0	0	0	0	0	0	0	0	0	0	0	0		
			0.0%	0	0	0	0	0	0	0	0	0	0	0	0		
その他			1.4%	3,028	0	0	530	475	610	600	600	213	0	0	0		
県外			3.4%	7,213,844	42,768	9,472	1,186,920	1,065,096	1,370,304	1,408,428	1,478,294	651,694	0	868	0		

上段:数量Kg

下段:金額円

品目名	産地名	産地別割合	合計	4月	5月	6月	7月	8月	9月	10月	11月	12月	1月	2月	3月	
ア ー ル ス メ ロ ン	合計	100%	64,591	7,011	6,124	2,683	6,040	7,537	4,108	6,708	6,314	8,641	2,236	3,020	4,170	
		100%	40,038,560	6,976,842	5,071,518	1,138,675	2,882,982	3,968,314	1,800,900	2,341,039	3,173,622	6,646,738	1,478,164	1,426,769	3,132,997	
	単価		620	995	828	424	477	527	438	349	503	769	661	472	751	
	前年対比		80.7%	113.8%	55.0%	46.6%	59.2%	86.6%	96.3%	79.6%	120.6%	79.9%	93.0%	134.1%	89.5%	
			106.1%	148.8%	82.2%	54.7%	82.7%	121.6%	100.7%	105.3%	144.0%	98.1%	83.5%	115.7%	151.7%	
	市内		0.0%	8	0	0	8	0	0	0	0	0	0	0	0	0
			0.0%	8,424	0	0	8,424	0	0	0	0	0	0	0	0	0
	三股町		0.0%	0	0	0	0	0	0	0	0	0	0	0	0	0
			0.0%	0	0	0	0	0	0	0	0	0	0	0	0	0
	西諸県郡		0.0%	0	0	0	0	0	0	0	0	0	0	0	0	0
			0.0%	0	0	0	0	0	0	0	0	0	0	0	0	0
	県内		10.9%	7,066	307	510	722	653	525	60	183	128	1,244	1,242	1,150	345
			11.8%	4,738,149	158,640	324,486	401,429	384,958	241,601	26,422	101,076	52,627	882,832	812,625	1,004,219	347,234
	曾於市		0.0%	0	0	0	0	0	0	0	0	0	0	0	0	0
			0.0%	0	0	0	0	0	0	0	0	0	0	0	0	0
	霧島市		0.0%	0	0	0	0	0	0	0	0	0	0	0	0	0
			0.0%	0	0	0	0	0	0	0	0	0	0	0	0	0
	鹿児島県内		48.2%	31,164	6,287	5,225	1,000	1,484	384	400	3,083	2,862	4,499	400	1,845	3,695
			52.4%	20,983,288	6,541,614	4,419,900	126,900	824,364	207,360	49,572	503,129	1,578,377	3,632,688	90,547	369,090	2,639,747
	熊本		24.5%	15,802	336	272	796	1,136	5,614	1,472	1,716	1,228	2,708	480	0	44
			21.5%	8,616,488	162,108	154,332	426,816	547,020	2,873,016	637,632	833,630	552,960	2,015,550	411,048	0	2,376
	大分		0.0%	0	0	0	0	0	0	0	0	0	0	0	0	0
			0.0%	0	0	0	0	0	0	0	0	0	0	0	0	0
	福岡		0.4%	240	0	0	0	0	240	0	0	0	0	0	0	0
			0.4%	141,696	0	0	0	0	141,696	0	0	0	0	0	0	0
	佐賀		0.0%	0	0	0	0	0	0	0	0	0	0	0	0	0
			0.0%	0	0	0	0	0	0	0	0	0	0	0	0	0
	長崎		12.7%	8,196	0	0	8	2,520	434	1,518	1,548	2,043	125	0	0	0
		9.0%	3,602,988	0	0	2,700	904,824	211,248	764,154	716,472	949,482	54,108	0	0	0	
沖縄		0.0%	0	0	0	0	0	0	0	0	0	0	0	0	0	
		0.0%	0	0	0	0	0	0	0	0	0	0	0	0	0	
その他		3.3%	2,115	81	117	150	247	340	658	178	53	66	114	26	87	
		4.9%	1,947,527	114,480	172,800	172,406	221,816	293,393	323,120	186,732	40,176	61,560	163,944	53,460	143,640	

上段:数量Kg

下段:金額円

品目名	産地名	産地別割合	合計	4月	5月	6月	7月	8月	9月	10月	11月	12月	1月	2月	3月	
プリン スメロン	合計	100%	0	0	0	0	0	0	0	0	0	0	0	0	0	
		100%	0	0	0	0	0	0	0	0	0	0	0	0	0	
	単価		-	-	-	-	-	-	-	-	-	-	-	-	-	
	前年対比		0.0%	0.0%	0.0%	0.0%	0.0%	0.0%	0.0%	0.0%	0.0%	0.0%	0.0%	0.0%	0.0%	0.0%
			0.0%	0.0%	0.0%	0.0%	0.0%	0.0%	0.0%	0.0%	0.0%	0.0%	0.0%	0.0%	0.0%	0.0%
	市内		0.0%	0	0	0	0	0	0	0	0	0	0	0	0	0
			0.0%	0	0	0	0	0	0	0	0	0	0	0	0	0
	三股町		0.0%	0	0	0	0	0	0	0	0	0	0	0	0	0
			0.0%	0	0	0	0	0	0	0	0	0	0	0	0	0
	西諸県郡		0.0%	0	0	0	0	0	0	0	0	0	0	0	0	0
			0.0%	0	0	0	0	0	0	0	0	0	0	0	0	0
	県内		0.0%	0	0	0	0	0	0	0	0	0	0	0	0	0
			0.0%	0	0	0	0	0	0	0	0	0	0	0	0	0
	曾於市		0.0%	0	0	0	0	0	0	0	0	0	0	0	0	0
			0.0%	0	0	0	0	0	0	0	0	0	0	0	0	0
	霧島市		0.0%	0	0	0	0	0	0	0	0	0	0	0	0	0
			0.0%	0	0	0	0	0	0	0	0	0	0	0	0	0
	鹿児島県内		0.0%	0	0	0	0	0	0	0	0	0	0	0	0	0
			0.0%	0	0	0	0	0	0	0	0	0	0	0	0	0
	熊本		0.0%	0	0	0	0	0	0	0	0	0	0	0	0	0
			0.0%	0	0	0	0	0	0	0	0	0	0	0	0	0
	大分		0.0%	0	0	0	0	0	0	0	0	0	0	0	0	0
			0.0%	0	0	0	0	0	0	0	0	0	0	0	0	0
	福岡		0.0%	0	0	0	0	0	0	0	0	0	0	0	0	0
			0.0%	0	0	0	0	0	0	0	0	0	0	0	0	0
	佐賀		0.0%	0	0	0	0	0	0	0	0	0	0	0	0	0
			0.0%	0	0	0	0	0	0	0	0	0	0	0	0	0
	長崎		0.0%	0	0	0	0	0	0	0	0	0	0	0	0	0
			0.0%	0	0	0	0	0	0	0	0	0	0	0	0	0
	沖縄		0.0%	0	0	0	0	0	0	0	0	0	0	0	0	0
			0.0%	0	0	0	0	0	0	0	0	0	0	0	0	0
	その他		0.0%	0	0	0	0	0	0	0	0	0	0	0	0	0
県外		0.0%	0	0	0	0	0	0	0	0	0	0	0	0	0	



上段:数量Kg

下段:金額円

品目名	産地名	産地別割合	合計	4月	5月	6月	7月	8月	9月	10月	11月	12月	1月	2月	3月	
白雪メロン	合計	100%	0	0	0	0	0	0	0	0	0	0	0	0	0	
		100%	0	0	0	0	0	0	0	0	0	0	0	0	0	
	単価		-	-	-	-	-	-	-	-	-	-	-	-	-	
	前年対比		0.0%	0.0%	0.0%	0.0%	0.0%	0.0%	0.0%	0.0%	0.0%	0.0%	0.0%	0.0%	0.0%	0.0%
			0.0%	0.0%	0.0%	0.0%	0.0%	0.0%	0.0%	0.0%	0.0%	0.0%	0.0%	0.0%	0.0%	0.0%
	市内		0.0%	0	0	0	0	0	0	0	0	0	0	0	0	0
			0.0%	0	0	0	0	0	0	0	0	0	0	0	0	0
	三股町		0.0%	0	0	0	0	0	0	0	0	0	0	0	0	0
			0.0%	0	0	0	0	0	0	0	0	0	0	0	0	0
	西諸県郡		0.0%	0	0	0	0	0	0	0	0	0	0	0	0	0
			0.0%	0	0	0	0	0	0	0	0	0	0	0	0	0
	県内		0.0%	0	0	0	0	0	0	0	0	0	0	0	0	0
			0.0%	0	0	0	0	0	0	0	0	0	0	0	0	0
	曾於市		0.0%	0	0	0	0	0	0	0	0	0	0	0	0	0
			0.0%	0	0	0	0	0	0	0	0	0	0	0	0	0
	霧島市		0.0%	0	0	0	0	0	0	0	0	0	0	0	0	0
			0.0%	0	0	0	0	0	0	0	0	0	0	0	0	0
	鹿児島県内		0.0%	0	0	0	0	0	0	0	0	0	0	0	0	0
			0.0%	0	0	0	0	0	0	0	0	0	0	0	0	0
	熊本		0.0%	0	0	0	0	0	0	0	0	0	0	0	0	0
			0.0%	0	0	0	0	0	0	0	0	0	0	0	0	0
	大分		0.0%	0	0	0	0	0	0	0	0	0	0	0	0	0
			0.0%	0	0	0	0	0	0	0	0	0	0	0	0	0
	福岡		0.0%	0	0	0	0	0	0	0	0	0	0	0	0	0
			0.0%	0	0	0	0	0	0	0	0	0	0	0	0	0
	佐賀		0.0%	0	0	0	0	0	0	0	0	0	0	0	0	0
			0.0%	0	0	0	0	0	0	0	0	0	0	0	0	0
	長崎		0.0%	0	0	0	0	0	0	0	0	0	0	0	0	0
			0.0%	0	0	0	0	0	0	0	0	0	0	0	0	0
	沖縄		0.0%	0	0	0	0	0	0	0	0	0	0	0	0	0
			0.0%	0	0	0	0	0	0	0	0	0	0	0	0	0
	その他		0.0%	0	0	0	0	0	0	0	0	0	0	0	0	0
県外		0.0%	0	0	0	0	0	0	0	0	0	0	0	0	0	

上段:数量Kg

下段:金額円

品目名	産地名	産地別割合	合計	4月	5月	6月	7月	8月	9月	10月	11月	12月	1月	2月	3月	
その他メロン	合計	100%	154,922	17,242	38,239	29,961	31,877	20,459	3,122	2,464	1,871	3,459	550	667	5,013	
		100%	79,009,113	11,085,081	18,852,523	11,884,065	15,872,943	10,589,924	1,341,269	1,450,051	1,056,245	2,461,590	293,166	339,660	3,782,596	
	単価		510	643	493	397	498	518	430	588	564	712	534	510	755	
	前年対比		51.5%	93.7%	69.8%	47.8%	46.4%	36.1%	28.6%	44.0%	65.5%	36.2%	22.2%	23.6%	91.0%	
			84.8%	136.5%	101.7%	72.6%	76.3%	71.5%	41.6%	82.9%	110.9%	49.6%	55.2%	48.5%	155.9%	
	市内		8.4%	12,950	2,150	3,070	4,518	1,145	17	0	0	0	0	0	0	2,050
			6.0%	4,754,959	915,516	1,037,340	1,351,836	283,716	2,635	0	0	0	0	0	0	1,163,916
	三股町		0.0%	0	0	0	0	0	0	0	0	0	0	0	0	0
			0.0%	0	0	0	0	0	0	0	0	0	0	0	0	0
	西諸県郡		0.0%	0	0	0	0	0	0	0	0	0	0	0	0	0
			0.0%	0	0	0	0	0	0	0	0	0	0	0	0	0
	県内		10.5%	16,309	1,583	5,121	2,314	3,253	1,948	145	80	140	459	438	527	303
			9.8%	7,774,780	838,760	2,280,109	967,765	1,331,987	1,094,030	34,258	52,812	41,666	380,808	214,758	321,408	216,419
	曾於市		6.7%	10,364	235	3,845	1,912	4,036	239	97	0	0	0	0	0	0
			4.9%	3,887,606	134,568	1,501,308	750,449	1,417,797	67,824	15,660	0	0	0	0	0	0
	霧島市		0.0%	0	0	0	0	0	0	0	0	0	0	0	0	0
			0.0%	0	0	0	0	0	0	0	0	0	0	0	0	0
	鹿児島県内		20.0%	30,974	6,726	5,410	2,250	4,311	3,944	2,576	920	1,077	2,210	0	0	1,550
			26.4%	20,876,497	5,698,836	4,030,344	1,022,328	2,291,533	1,935,954	1,077,624	553,176	728,784	1,819,098	0	0	1,718,820
	熊本		26.4%	40,892	2,798	18,206	14,007	4,067	192	0	112	353	790	112	140	115
			24.2%	19,115,557	1,790,964	8,896,270	5,469,522	2,182,237	113,616	0	69,768	147,015	261,684	78,408	18,252	87,821
	大分		0.4%	568	0	0	0	0	0	0	568	0	0	0	0	0
			0.4%	320,112	0	0	0	0	0	0	320,112	0	0	0	0	0
	福岡		0.6%	853	50	205	100	18	480	0	0	0	0	0	0	0
			0.5%	393,120	34,992	66,636	46,872	28,080	216,540	0	0	0	0	0	0	0
	佐賀		0.0%	0	0	0	0	0	0	0	0	0	0	0	0	0
			0.0%	0	0	0	0	0	0	0	0	0	0	0	0	0
	長崎		6.5%	10,041	3,685	2,332	1,921	782	25	0	0	301	0	0	0	995
		5.6%	4,425,553	1,641,384	892,404	839,413	330,912	12,960	0	0	138,780	0	0	0	569,700	
沖縄		0.0%	0	0	0	0	0	0	0	0	0	0	0	0	0	
		0.0%	0	0	0	0	0	0	0	0	0	0	0	0	0	
その他		20.6%	31,972	15	50	2,940	14,265	13,614	304	784	0	0	0	0	0	
県外		22.1%	17,460,929	30,061	148,112	1,435,880	8,006,681	7,146,365	213,727	454,183	0	0	0	0	25,920	

上段:数量Kg

下段:金額円

品目名	産地名	産地別割合	合計	4月	5月	6月	7月	8月	9月	10月	11月	12月	1月	2月	3月	
西 瓜	合計	100%	414,982	15,745	63,552	100,106	131,110	92,857	8,475	916	730	1,062	0	58	371	
		100%	94,631,827	6,796,894	20,906,868	20,260,301	24,996,761	18,647,488	2,129,663	210,622	224,100	381,672	0	21,384	56,074	
	単価			228	432	329	202	191	201	251	230	307	359	-	369	151
				90.0%	88.1%	95.7%	112.4%	86.5%	78.4%	113.0%	27.1%	32.2%	48.3%	0.0%	10.4%	35.9%
	前年対比			118.3%	126.4%	129.3%	119.5%	130.7%	96.9%	163.3%	39.3%	74.4%	119.1%	0.0%	19.0%	16.1%
				0.0%	0	0	8	70	42	0	0	0	0	0	0	0
	市内			0.0%	19,786	0	0	3,024	14,040	2,722	0	0	0	0	0	0
				0.0%	0	0	0	0	0	0	0	0	0	0	0	0
	三股町			0.0%	0	0	0	0	0	0	0	0	0	0	0	0
				0.0%	0	0	0	0	0	0	0	0	0	0	0	0
	西諸県郡			0.0%	0	0	0	0	0	0	0	0	0	0	0	0
				0.0%	0	0	0	0	0	0	0	0	0	0	0	0
	県内			7.1%	29,614	20	3,288	1,292	19,863	5,031	120	0	0	0	0	0
				7.0%	6,650,973	13,349	1,221,699	420,348	4,018,536	947,006	30,035	0	0	0	0	0
	曾於市			28.9%	120,064	0	0	2,880	57,339	58,462	1,383	0	0	0	0	0
				21.2%	20,041,538	0	0	779,414	9,706,673	9,359,215	196,236	0	0	0	0	0
	霧島市			0.0%	0	0	0	0	0	0	0	0	0	0	0	0
				0.0%	0	0	0	0	0	0	0	0	0	0	0	0
	鹿児島県内			30.0%	124,390	10,141	37,543	53,631	20,921	2,154	0	0	0	0	0	0
				33.2%	31,413,192	4,524,995	12,658,743	9,391,378	4,085,100	752,976	0	0	0	0	0	0
	熊本			24.2%	100,448	5,584	21,631	38,978	28,092	3,056	340	546	730	1,062	0	58
				26.2%	24,748,519	2,197,422	6,535,026	8,774,649	5,682,096	730,728	29,808	115,560	224,100	381,672	0	21,384
	大分			0.7%	2,900	0	0	320	0	2,580	0	0	0	0	0	0
				0.4%	408,888	0	0	96,768	0	312,120	0	0	0	0	0	0
	福岡			0.3%	1,307	0	0	857	450	0	0	0	0	0	0	0
				0.4%	388,476	0	0	277,776	110,700	0	0	0	0	0	0	0
佐賀			0.0%	160	0	160	0	0	0	0	0	0	0	0	0	
			0.1%	54,972	0	54,972	0	0	0	0	0	0	0	0	0	
長崎			1.4%	5,856	0	930	1,720	1,772	1,134	0	300	0	0	0	0	
			1.4%	1,300,828	0	264,708	353,268	371,142	231,552	0	80,158	0	0	0	0	
沖縄			0.0%	0	0	0	0	0	0	0	0	0	0	0	0	
			0.0%	0	0	0	0	0	0	0	0	0	0	0	0	
その他 県外			7.3%	30,123	0	0	420	2,603	20,398	6,632	70	0	0	0	0	
			10.1%	9,604,655	61,128	171,720	163,676	1,008,474	6,311,169	1,873,584	14,904	0	0	0	0	

上段:数量Kg

下段:金額円

品目名	産地名	産地別割合	合計	4月	5月	6月	7月	8月	9月	10月	11月	12月	1月	2月	3月	
その他 国産果実	合計	100%	59,534	3,401	5,229	9,091	12,051	5,644	2,202	2,635	4,040	7,255	3,058	1,880	3,047	
		100%	116,477,017	10,665,749	15,969,090	26,134,963	26,190,226	7,850,125	1,219,024	2,049,152	4,079,088	10,122,409	3,631,612	1,954,570	6,611,009	
	単価															
				1,956	3,136	3,054	2,875	2,173	1,391	554	778	1,010	1,395	1,187	1,039	2,170
	前年対比			74.4%	81.5%	75.4%	75.8%	63.8%	131.3%	62.7%	164.5%	96.4%	111.6%	48.0%	25.6%	72.8%
				102.3%	126.9%	95.2%	107.6%	95.2%	109.4%	62.4%	218.0%	136.7%	124.6%	56.8%	32.0%	209.8%
	市内		0.8%	497	-38	10	47	422	38	0	6	9	4	0	0	0
			0.7%	839,106	-191,700	45,792	118,330	822,690	37,298	0	3,240	1,944	1,512	0	0	0
	三股町		0.1%	51	0	20	16	0	0	0	0	14	1	0	0	0
			0.0%	11,318	0	3,240	702	0	0	0	0	6,998	378	0	0	0
	西諸県郡		0.0%	0	0	0	0	0	0	0	0	0	0	0	0	0
			0.0%	0	0	0	0	0	0	0	0	0	0	0	0	0
	県内		34.7%	20,633	1,815	3,321	4,946	7,222	1,807	44	166	205	277	0	0	831
			62.7%	73,006,538	9,745,083	13,997,367	19,539,466	19,180,597	5,309,401	37,470	139,183	136,739	106,985	0	5,400	4,808,847
	曾於市		1.3%	746	0	18	71	84	189	122	65	188	0	8	0	0
			0.9%	1,008,906	0	59,616	229,716	234,868	214,247	103,121	46,931	113,579	-22	6,850	0	0
	霧島市		0.0%	0	0	0	0	0	0	0	0	0	0	0	0	0
			0.0%	0	0	0	0	0	0	0	0	0	0	0	0	0
	鹿児島県内		4.6%	2,710	365	70	143	94	1,268	764	0	0	6	0	0	0
			1.1%	1,321,857	137,074	196,517	180,922	104,382	531,242	162,648	0	0	9,072	0	0	0
	熊本		27.2%	16,213	428	402	618	866	1,081	451	1,358	2,864	5,073	1,861	283	927
			13.5%	15,725,721	209,110	317,401	614,064	719,896	658,185	271,339	968,824	3,056,172	5,907,472	2,088,093	290,455	624,710
	大分		0.1%	38	0	0	8	18	12	0	0	0	0	0	0	0
			0.1%	67,284	0	0	21,600	27,540	18,144	0	0	0	0	0	0	0
	福岡		8.3%	4,950	251	306	190	181	255	279	699	277	169	281	1,123	941
			3.1%	3,615,434	179,923	149,926	43,902	214,186	225,158	241,542	647,005	235,828	65,934	206,911	778,604	626,515
	佐賀		0.0%	28	0	0	0	20	0	0	0	0	0	8	0	0
			0.0%	39,906	0	0	0	29,160	0	0	0	0	0	10,746	0	0
長崎		0.2%	99	0	0	0	0	0	0	0	0	5	26	20	48	
		0.3%	298,901	0	0	0	0	0	0	0	0	12,917	60,912	54,000	171,072	
沖縄		0.0%	0	0	0	0	0	0	0	0	0	0	0	0	0	
		0.0%	0	0	0	0	0	0	0	0	0	0	0	0	0	
その他 県外		22.8%	13,567	581	1,083	3,052	3,145	993	542	341	483	1,720	874	454	299	
		17.6%	20,542,046	586,259	1,199,231	5,386,261	4,856,907	856,450	402,904	243,969	527,828	4,018,161	1,258,100	826,111	379,865	

上段:数量Kg

下段:金額円

品目名	産地名	産地別割合	合計	4月	5月	6月	7月	8月	9月	10月	11月	12月	1月	2月	3月	
バナナ	合計	100%	895,860	73,080	88,290	87,816	78,722	80,984	74,453	89,919	72,050	65,479	53,488	59,822	71,757	
		100%	185,250,084	13,668,854	18,158,220	18,716,380	16,256,213	15,588,653	15,521,970	17,047,562	14,981,176	13,786,806	12,179,231	14,044,074	15,300,945	
	単価															
				207	187	206	213	207	192	208	190	208	211	228	235	213
	前年対比			59.1%	53.0%	68.1%	66.7%	58.9%	60.0%	58.2%	60.9%	54.2%	50.3%	56.1%	57.5%	65.5%
				106.3%	83.8%	107.0%	104.0%	94.5%	102.6%	112.7%	113.0%	114.1%	116.6%	117.2%	121.1%	103.1%
	市内		0.0%	0	0	0	0	0	0	0	0	0	0	0	0	0
			0.0%	0	0	0	0	0	0	0	0	0	0	0	0	0
	三股町		0.0%	0	0	0	0	0	0	0	0	0	0	0	0	0
			0.0%	0	0	0	0	0	0	0	0	0	0	0	0	0
	西諸県郡		0.0%	0	0	0	0	0	0	0	0	0	0	0	0	0
			0.0%	0	0	0	0	0	0	0	0	0	0	0	0	0
	県内		0.0%	0	0	0	0	0	0	0	0	0	0	0	0	0
			0.0%	0	0	0	0	0	0	0	0	0	0	0	0	0
	曾於市		0.0%	0	0	0	0	0	0	0	0	0	0	0	0	0
			0.0%	0	0	0	0	0	0	0	0	0	0	0	0	0
	霧島市		0.0%	0	0	0	0	0	0	0	0	0	0	0	0	0
			0.0%	0	0	0	0	0	0	0	0	0	0	0	0	0
	鹿児島県内		0.0%	0	0	0	0	0	0	0	0	0	0	0	0	0
			0.0%	0	0	0	0	0	0	0	0	0	0	0	0	0
熊本		0.0%	0	0	0	0	0	0	0	0	0	0	0	0	0	
		0.0%	0	0	0	0	0	0	0	0	0	0	0	0	0	
大分		0.0%	0	0	0	0	0	0	0	0	0	0	0	0	0	
		0.0%	0	0	0	0	0	0	0	0	0	0	0	0	0	
福岡		0.0%	0	0	0	0	0	0	0	0	0	0	0	0	0	
		0.0%	0	0	0	0	0	0	0	0	0	0	0	0	0	
佐賀		0.0%	0	0	0	0	0	0	0	0	0	0	0	0	0	
		0.0%	0	0	0	0	0	0	0	0	0	0	0	0	0	
長崎		0.0%	0	0	0	0	0	0	0	0	0	0	0	0	0	
		0.0%	0	0	0	0	0	0	0	0	0	0	0	0	0	
沖縄		0.0%	0	0	0	0	0	0	0	0	0	0	0	0	0	
		0.0%	0	0	0	0	0	0	0	0	0	0	0	0	0	
その他		100.0%	895,860	73,080	88,290	87,816	78,722	80,984	74,453	89,919	72,050	65,479	53,488	59,822	71,757	
県外		100.0%	185,250,084	13,668,854	18,158,220	18,716,380	16,256,213	15,588,653	15,521,970	17,047,562	14,981,176	13,786,806	12,179,231	14,044,074	15,300,945	

上段:数量Kg

下段:金額円

品目名	産地名	産地別割合	合計	4月	5月	6月	7月	8月	9月	10月	11月	12月	1月	2月	3月	
パイナップル	合計	100%	129,063	11,113	14,173	12,196	15,249	14,086	10,119	11,017	7,616	11,174	5,769	7,077	9,475	
		100%	29,886,913	2,404,780	3,314,940	2,899,077	3,624,815	3,264,380	2,390,096	2,472,751	1,787,613	2,420,275	1,320,684	1,693,763	2,293,739	
	単価															
				232	216	234	238	238	232	236	224	235	217	229	239	242
	前年対比			70.7%	76.4%	108.0%	80.2%	86.3%	71.3%	62.2%	77.9%	47.4%	57.5%	54.9%	53.7%	75.3%
				94.1%	93.5%	136.7%	94.6%	101.6%	85.0%	72.3%	94.6%	79.6%	109.3%	96.2%	77.6%	97.6%
	市内		0.0%	0	0	0	0	0	0	0	0	0	0	0	0	0
			0.0%	0	0	0	0	0	0	0	0	0	0	0	0	0
	三股町		0.0%	0	0	0	0	0	0	0	0	0	0	0	0	0
			0.0%	0	0	0	0	0	0	0	0	0	0	0	0	0
	西諸県郡		0.0%	0	0	0	0	0	0	0	0	0	0	0	0	0
			0.0%	0	0	0	0	0	0	0	0	0	0	0	0	0
	県内		0.7%	841	0	70	0	30	200	30	0	290	0	0	0	221
			0.6%	167,596	0	13,437	0	7,452	39,960	7,128	0	56,376	0	0	0	43,243
	曾於市		0.0%	0	0	0	0	0	0	0	0	0	0	0	0	0
			0.0%	0	0	0	0	0	0	0	0	0	0	0	0	0
	霧島市		0.0%	0	0	0	0	0	0	0	0	0	0	0	0	0
			0.0%	0	0	0	0	0	0	0	0	0	0	0	0	0
	鹿児島県内		4.4%	5,650	0	50	700	2,700	1,200	0	500	200	300	0	0	0
			4.4%	1,320,084	0	15,120	163,620	632,772	281,232	0	116,100	46,440	64,800	0	0	0
	熊本		0.2%	250	0	0	0	0	0	0	0	200	50	0	0	0
			0.2%	60,156	0	0	0	0	0	0	0	48,708	11,448	0	0	0
	大分		0.0%	0	0	0	0	0	0	0	0	0	0	0	0	0
			0.0%	0	0	0	0	0	0	0	0	0	0	0	0	0
	福岡		4.7%	6,040	495	1,075	683	1,342	220	115	319	192	249	309	299	742
			7.9%	2,367,438	197,748	348,624	242,741	374,652	120,096	106,920	147,312	116,789	134,287	147,377	141,653	289,239
	佐賀		0.0%	0	0	0	0	0	0	0	0	0	0	0	0	0
			0.0%	0	0	0	0	0	0	0	0	0	0	0	0	0
長崎		0.0%	0	0	0	0	0	0	0	0	0	0	0	0	0	
		0.0%	0	0	0	0	0	0	0	0	0	0	0	0	0	
沖縄		0.0%	47	0	29	18	0	0	0	0	0	0	0	0	0	
		0.1%	38,928	0	25,320	13,608	0	0	0	0	0	0	0	0	0	
その他		90.1%	116,236	10,618	12,949	10,795	11,177	12,467	9,974	10,198	6,735	10,574	5,460	6,778	8,512	
県外		86.8%	25,932,711	2,207,032	2,912,439	2,479,108	2,609,939	2,823,092	2,276,048	2,209,339	1,519,300	2,209,740	1,173,307	1,552,110	1,961,257	

上段:数量Kg

下段:金額円

品目名	産地名	産地別割合	合計	4月	5月	6月	7月	8月	9月	10月	11月	12月	1月	2月	3月	
レモン	合計	100%	47,803	3,831	3,778	4,364	5,835	5,926	2,727	3,334	5,034	5,232	1,990	2,458	3,296	
		100%	23,573,805	1,931,686	2,007,277	2,372,549	3,201,666	2,898,392	1,412,286	1,394,109	2,034,687	2,067,693	1,094,662	1,356,678	1,802,120	
	単価			493	504	531	544	549	489	518	418	404	395	550	552	547
				57.7%	66.0%	56.3%	54.4%	68.5%	67.2%	41.6%	45.9%	82.7%	90.7%	54.4%	35.2%	37.9%
	前年対比			113.3%	147.3%	125.5%	130.9%	149.8%	116.0%	78.7%	70.6%	114.8%	124.1%	113.6%	85.7%	105.9%
				0.0%	10	0	0	0	0	0	0	0	10	0	0	0
	市内			0.0%	1,944	0	0	0	0	0	0	0	1,944	0	0	0
				0.0%	0	0	0	0	0	0	0	0	0	0	0	0
	三股町			0.0%	0	0	0	0	0	0	0	0	0	0	0	0
				0.0%	0	0	0	0	0	0	0	0	0	0	0	0
	西諸県郡			0.0%	0	0	0	0	0	0	0	0	0	0	0	0
				0.0%	0	0	0	0	0	0	0	0	0	0	0	0
	県内			4.5%	2,137	90	0	0	0	230	293	459	826	14	135	90
				1.7%	407,519	11,457	0	0	0	54,810	59,692	78,840	153,360	1,512	31,324	16,524
	曾於市			0.0%	0	0	0	0	0	0	0	0	0	0	0	0
				0.0%	0	0	0	0	0	0	0	0	0	0	0	0
	霧島市			0.0%	0	0	0	0	0	0	0	0	0	0	0	0
				0.0%	0	0	0	0	0	0	0	0	0	0	0	0
	鹿児島県内			6.4%	3,075	0	45	300	705	2,025	0	0	0	0	0	0
				5.1%	1,212,911	0	28,404	157,032	255,350	772,125	0	0	0	0	0	0
	熊本			0.0%	13	0	0	0	0	0	0	0	0	3	10	0
				0.0%	1,620	0	0	0	0	0	0	0	0	540	1,080	0
	大分			0.0%	0	0	0	0	0	0	0	0	0	0	0	0
				0.0%	0	0	0	0	0	0	0	0	0	0	0	0
	福岡			36.0%	17,218	1,168	767	30	3,091	1,981	1,317	1,542	2,389	2,336	643	584
				39.5%	9,302,093	596,527	405,540	19,440	1,856,991	1,094,148	747,049	765,850	1,053,475	1,287,814	326,938	344,671
	佐賀			0.0%	0	0	0	0	0	0	0	0	0	0	0	0
				0.0%	0	0	0	0	0	0	0	0	0	0	0	0
長崎			0.0%	0	0	0	0	0	0	0	0	0	0	0	0	
			0.0%	0	0	0	0	0	0	0	0	0	0	0	0	
沖縄			0.0%	0	0	0	0	0	0	0	0	0	0	0	0	
			0.0%	0	0	0	0	0	0	0	0	0	0	0	0	
その他 県外			53.0%	25,350	2,573	2,965	4,034	2,038	1,920	1,180	1,499	2,185	2,060	1,330	1,728	
			53.7%	12,647,718	1,323,702	1,573,333	2,196,077	1,089,325	1,032,119	610,427	568,567	902,372	624,575	765,672	979,603	

上段:数量Kg

下段:金額円

品目名	産地名	産地別割合	合計	4月	5月	6月	7月	8月	9月	10月	11月	12月	1月	2月	3月	
グ レ ー プ フ ル ー ツ	合計	100%	26,210	2,536	1,788	1,692	1,638	1,930	1,221	4,512	2,626	2,294	1,510	2,718	1,744	
		100%	7,412,692	916,164	586,418	587,909	568,933	629,103	301,633	523,368	651,229	805,861	511,542	816,219	514,313	
	単価															
				283	361	328	347	347	326	247	116	248	351	339	300	295
	前年対比			26.2%	63.5%	28.7%	25.4%	16.6%	11.4%	10.1%	65.0%	23.0%	31.7%	26.5%	37.7%	31.3%
				44.8%	100.7%	52.7%	51.8%	33.6%	21.1%	14.3%	44.2%	42.3%	72.2%	59.0%	70.6%	68.3%
	市内		0.0%	0	0	0	0	0	0	0	0	0	0	0	0	0
			0.0%	0	0	0	0	0	0	0	0	0	0	0	0	0
	三股町		0.0%	0	0	0	0	0	0	0	0	0	0	0	0	0
			0.0%	0	0	0	0	0	0	0	0	0	0	0	0	0
	西諸県郡		0.0%	0	0	0	0	0	0	0	0	0	0	0	0	0
			0.0%	0	0	0	0	0	0	0	0	0	0	0	0	0
	県内		1.1%	285	0	0	0	0	0	0	0	0	0	85	170	30
			1.0%	72,647	0	0	0	0	0	0	0	0	0	28,782	40,392	3,473
	曾於市		0.0%	0	0	0	0	0	0	0	0	0	0	0	0	0
			0.0%	0	0	0	0	0	0	0	0	0	0	0	0	0
	霧島市		0.0%	0	0	0	0	0	0	0	0	0	0	0	0	0
			0.0%	0	0	0	0	0	0	0	0	0	0	0	0	0
	鹿児島県内		2.6%	675	0	0	0	0	0	0	0	0	0	225	450	0
			2.6%	194,400	0	0	0	0	0	0	0	0	0	64,800	129,600	0
	熊本		0.6%	150	150	0	0	0	0	0	0	0	0	0	0	0
			0.8%	56,160	56,160	0	0	0	0	0	0	0	0	0	0	0
	大分		0.0%	0	0	0	0	0	0	0	0	0	0	0	0	0
			0.0%	0	0	0	0	0	0	0	0	0	0	0	0	0
	福岡		76.3%	20,004	2,226	1,436	1,516	1,366	1,818	1,109	1,936	2,210	2,086	1,056	1,674	1,571
			84.2%	6,237,950	809,244	473,072	533,585	499,435	593,787	267,991	400,680	563,425	729,397	367,308	531,036	468,990
	佐賀		0.0%	0	0	0	0	0	0	0	0	0	0	0	0	0
			0.0%	0	0	0	0	0	0	0	0	0	0	0	0	0
長崎		0.0%	0	0	0	0	0	0	0	0	0	0	0	0	0	
		0.0%	0	0	0	0	0	0	0	0	0	0	0	0	0	
沖縄		0.0%	0	0	0	0	0	0	0	0	0	0	0	0	0	
		0.0%	0	0	0	0	0	0	0	0	0	0	0	0	0	
その他		19.4%	5,096	160	352	176	272	112	112	2,576	416	208	144	425	143	
県外		11.5%	851,535	50,760	113,346	54,324	69,498	35,316	33,642	122,688	87,804	76,464	50,652	115,191	41,850	



上段:数量Kg

下段:金額円

品目名	産地名	産地別割合	合計	4月	5月	6月	7月	8月	9月	10月	11月	12月	1月	2月	3月	
オレンジ	合計	100%	50,693	3,988	4,470	4,382	5,944	6,925	5,339	2,628	3,475	3,961	2,597	2,850	4,135	
		100%	22,944,300	1,946,020	2,228,785	2,226,443	2,662,041	2,958,082	2,000,220	1,129,086	1,495,908	1,750,356	1,121,062	1,324,534	2,101,763	
	単価															
				453	488	499	508	448	427	375	430	430	442	432	465	508
	前年対比			39.6%	45.9%	48.5%	32.5%	42.1%	33.3%	32.1%	25.6%	48.3%	47.1%	71.1%	41.8%	47.6%
				86.5%	100.9%	106.1%	75.6%	96.3%	69.9%	59.9%	53.4%	113.0%	101.3%	147.1%	99.0%	107.3%
	市内		0.0%	0	0	0	0	0	0	0	0	0	0	0	0	0
			0.0%	0	0	0	0	0	0	0	0	0	0	0	0	0
	三股町		0.0%	0	0	0	0	0	0	0	0	0	0	0	0	0
			0.0%	0	0	0	0	0	0	0	0	0	0	0	0	0
	西諸県郡		0.0%	0	0	0	0	0	0	0	0	0	0	0	0	0
			0.0%	0	0	0	0	0	0	0	0	0	0	0	0	0
	県内		1.3%	683	0	0	0	229	0	254	0	145	0	0	0	55
			1.0%	240,867	0	0	0	105,948	0	73,980	0	29,160	0	0	0	31,779
	曾於市		0.0%	0	0	0	0	0	0	0	0	0	0	0	0	0
			0.0%	0	0	0	0	0	0	0	0	0	0	0	0	0
	霧島市		0.0%	0	0	0	0	0	0	0	0	0	0	0	0	0
			0.0%	0	0	0	0	0	0	0	0	0	0	0	0	0
	鹿児島県内		1.8%	900	0	900	0	0	0	0	0	0	0	0	0	0
			1.7%	395,280	0	395,280	0	0	0	0	0	0	0	0	0	0
熊本		0.9%	479	0	0	0	0	0	0	0	0	0	0	0	479	
		1.2%	279,677	0	0	0	0	0	0	0	0	0	0	0	279,677	
大分		0.0%	0	0	0	0	0	0	0	0	0	0	0	0	0	
		0.0%	0	0	0	0	0	0	0	0	0	0	0	0	0	
福岡		71.4%	36,180	3,201	2,970	3,398	5,623	5,171	2,935	1,467	2,713	2,817	1,667	1,767	2,451	
		72.5%	16,642,035	1,516,169	1,566,335	1,799,001	2,542,269	2,277,952	1,139,573	625,698	1,199,210	1,243,080	700,834	835,207	1,196,707	
佐賀		0.0%	0	0	0	0	0	0	0	0	0	0	0	0	0	
		0.0%	0	0	0	0	0	0	0	0	0	0	0	0	0	
長崎		0.0%	0	0	0	0	0	0	0	0	0	0	0	0	0	
		0.0%	0	0	0	0	0	0	0	0	0	0	0	0	0	
沖縄		0.0%	0	0	0	0	0	0	0	0	0	0	0	0	0	
		0.0%	0	0	0	0	0	0	0	0	0	0	0	0	0	
その他		24.6%	12,451	787	600	984	91	1,753	2,150	1,161	618	1,144	930	1,083	1,150	
県外		23.5%	5,386,441	429,851	267,170	427,442	13,824	680,130	786,667	503,388	267,538	507,276	420,228	489,327	593,600	

上段:数量Kg

下段:金額円

品目名	産地名	産地別割合	合計	4月	5月	6月	7月	8月	9月	10月	11月	12月	1月	2月	3月	
キ ュ ー イ フ ル ー ツ	合計	100%	61,411	5,512	9,007	8,752	5,488	4,981	2,723	3,545	7,245	3,893	2,434	3,632	4,198	
		100%	37,168,367	4,104,117	6,298,729	5,987,169	3,530,056	2,582,669	1,666,440	2,016,424	3,457,176	1,980,694	1,299,359	1,927,531	2,318,003	
	単価		605	745	699	684	643	519	612	569	477	509	534	531	552	
	前年対比		111.5%	114.6%	231.0%	175.8%	71.9%	165.5%	48.4%	155.6%	135.0%	154.7%	42.4%	67.3%	110.7%	
			154.3%	209.8%	306.5%	247.3%	104.6%	188.0%	70.5%	216.5%	160.6%	187.4%	55.2%	88.7%	123.3%	
	市内	0.3%	164	0	0	0	0	0	0	0	164	0	0	0	0	0
		0.1%	20,250	0	0	0	0	0	0	0	20,250	0	0	0	0	0
	三股町	0.0%	0	0	0	0	0	0	0	0	0	0	0	0	0	0
		0.0%	0	0	0	0	0	0	0	0	0	0	0	0	0	0
	西諸県郡	0.0%	0	0	0	0	0	0	0	0	0	0	0	0	0	0
		0.0%	0	0	0	0	0	0	0	0	0	0	0	0	0	0
	県内	0.0%	20	0	0	0	0	0	0	0	0	20	0	0	0	0
		0.0%	16,038	0	0	0	0	0	0	0	0	16,038	0	0	0	0
	曾於市	0.0%	0	0	0	0	0	0	0	0	0	0	0	0	0	0
		0.0%	0	0	0	0	0	0	0	0	0	0	0	0	0	0
	霧島市	0.0%	0	0	0	0	0	0	0	0	0	0	0	0	0	0
		0.0%	0	0	0	0	0	0	0	0	0	0	0	0	0	0
	鹿児島県内	0.0%	0	0	0	0	0	0	0	0	0	0	0	0	0	0
		0.0%	0	0	0	0	0	0	0	0	0	0	0	0	0	0
	熊本	0.1%	45	0	0	0	0	0	0	0	0	18	27	0	0	0
		0.0%	18,468	0	0	0	0	0	0	0	0	3,888	14,580	0	0	0
	大分	0.0%	0	0	0	0	0	0	0	0	0	0	0	0	0	0
		0.0%	0	0	0	0	0	0	0	0	0	0	0	0	0	0
	福岡	2.9%	1,768	136	56	0	0	0	0	0	80	252	210	92	365	578
		2.9%	1,070,075	111,575	34,560	0	0	0	0	0	79,704	144,828	101,196	54,000	178,956	365,256
	佐賀	16.2%	9,936	35	0	0	0	0	0	0	320	2,737	1,122	924	2,301	2,498
		13.8%	5,136,466	22,032	0	0	0	0	0	0	243,119	1,403,136	460,380	487,079	1,206,793	1,313,927
	長崎	0.1%	72	0	0	0	0	0	0	0	0	72	0	0	0	0
	0.1%	45,360	0	0	0	0	0	0	0	0	45,360	0	0	0	0	
沖縄	0.0%	0	0	0	0	0	0	0	0	0	0	0	0	0	0	
	0.0%	0	0	0	0	0	0	0	0	0	0	0	0	0	0	
その他	80.5%	49,405	5,341	8,951	8,752	5,488	4,981	2,723	2,981	4,146	2,535	1,419	965	1,123		
県外	83.0%	30,861,710	3,970,510	6,264,169	5,987,169	3,530,056	2,582,669	1,666,440	1,673,351	1,843,926	1,404,538	758,280	541,782	638,820		

上段:数量Kg

下段:金額円

品目名	産地名	産地別割合	合計	4月	5月	6月	7月	8月	9月	10月	11月	12月	1月	2月	3月	
その他輸入果実	合計	100%	105,520	8,597	13,567	11,479	7,566	13,006	7,194	7,643	9,998	9,986	7,597	3,422	5,467	
		100%	64,403,898	5,920,349	9,227,802	7,550,216	5,114,464	6,215,639	4,500,483	5,201,482	5,755,542	6,068,311	3,491,129	1,969,266	3,389,215	
	単価		610	689	680	658	676	478	626	681	576	608	460	575	620	
	前年対比		87.5%	114.6%	115.9%	96.4%	68.6%	97.5%	63.6%	53.0%	82.6%	124.6%	111.6%	59.0%	81.4%	
			137.2%	188.6%	169.0%	117.4%	100.4%	117.6%	93.3%	110.3%	221.8%	226.7%	184.2%	101.4%	117.9%	
	市内		0.0%	0	0	0	0	0	0	0	0	0	0	0	0	0
			0.0%	0	0	0	0	0	0	0	0	0	0	0	0	0
	三股町		0.0%	0	0	0	0	0	0	0	0	0	0	0	0	0
			0.0%	0	0	0	0	0	0	0	0	0	0	0	0	0
	西諸県郡		0.0%	0	0	0	0	0	0	0	0	0	0	0	0	0
			0.0%	0	0	0	0	0	0	0	0	0	0	0	0	0
	県内		3.5%	3,712	1,044	846	1,107	129	0	35	30	0	0	150	131	241
			3.1%	1,981,963	620,320	439,236	476,258	87,815	0	12,312	10,800	0	0	89,100	132,160	113,962
	曾於市		0.0%	0	0	0	0	0	0	0	0	0	0	0	0	0
			0.0%	0	0	0	0	0	0	0	0	0	0	0	0	0
	霧島市		0.0%	0	0	0	0	0	0	0	0	0	0	0	0	0
			0.0%	0	0	0	0	0	0	0	0	0	0	0	0	0
	鹿児島県内		0.9%	960	0	0	0	0	960	0	0	0	0	0	0	0
			1.1%	691,200	0	0	0	0	691,200	0	0	0	0	0	0	0
	熊本		1.8%	1,866	281	72	233	45	0	56	5	10	0	184	980	0
			1.2%	785,624	189,918	131,976	178,945	37,962	0	43,567	3,564	7,560	0	37,692	154,440	0
	大分		0.0%	0	0	0	0	0	0	0	0	0	0	0	0	0
			0.0%	0	0	0	0	0	0	0	0	0	0	0	0	0
	福岡		39.1%	41,253	2,260	5,289	5,039	2,088	4,628	3,300	2,151	3,819	3,880	5,111	916	2,772
			37.3%	23,994,720	1,550,388	3,559,623	3,499,643	1,220,821	1,716,979	2,181,713	1,239,412	2,089,838	2,122,222	2,292,702	660,420	1,860,959
	佐賀		0.0%	0	0	0	0	0	0	0	0	0	0	0	0	0
			0.0%	0	0	0	0	0	0	0	0	0	0	0	0	0
	長崎		0.0%	0	0	0	0	0	0	0	0	0	0	0	0	0
		0.0%	0	0	0	0	0	0	0	0	0	0	0	0	0	
沖縄		0.0%	0	0	0	0	0	0	0	0	0	0	0	0	0	
		0.0%	0	0	0	0	0	0	0	0	0	0	0	0	0	
その他		54.7%	57,729	5,012	7,359	5,099	5,305	7,419	3,803	5,457	6,169	6,105	2,152	1,395	2,454	
県外		57.4%	36,950,391	3,559,723	5,096,967	3,395,370	3,767,866	3,807,460	2,262,891	3,947,706	3,658,144	3,946,089	1,071,635	1,022,246	1,414,294	

上段:数量Kg

下段:金額円

品目名	産地名	産地別割合	合計	4月	5月	6月	7月	8月	9月	10月	11月	12月	1月	2月	3月	
果実合計	合計	100%	5,337,327	444,934	377,479	404,049	436,097	442,049	461,144	627,800	533,634	582,306	324,572	340,016	363,249	
		100%	2,083,773,524	153,809,452	166,435,079	172,551,651	197,631,246	198,918,134	180,877,437	184,798,161	163,422,468	223,192,556	145,117,990	142,469,172	154,550,178	
	単価															
				390	346	441	427	453	450	392	294	306	383	447	419	425
	前年対比			66.0%	71.8%	62.6%	70.5%	61.6%	54.2%	71.7%	76.7%	62.6%	67.6%	66.8%	66.5%	61.6%
				96.0%	96.3%	95.8%	98.3%	93.1%	82.0%	100.4%	100.7%	97.4%	97.9%	102.9%	95.8%	98.3%
	市内		2.0%	105,813	18,738	11,021	4,829	1,637	574	9,354	7,131	983	7,970	12,080	12,194	19,303
			5.7%	118,942,222	16,330,348	9,776,543	1,518,832	1,120,446	325,431	3,779,189	1,298,199	1,134,140	19,398,361	19,410,840	20,058,147	24,791,746
	三股町		0.2%	12,549	2,330	282	16	13	242	2,008	0	121	892	1,996	1,734	2,915
			0.6%	13,330,845	1,939,032	175,316	702	3,510	55,652	463,038	0	31,622	1,847,588	2,761,623	2,646,655	3,406,107
	西諸県郡		0.0%	1,175	0	0	0	0	1,066	40	51	0	0	0	0	18
			0.0%	542,030	0	0	0	0	530,604	2,700	4,946	0	0	0	0	3,780
	県内		15.9%	849,408	121,864	27,306	15,177	34,756	25,375	77,551	157,804	107,706	151,673	51,429	35,007	43,760
			15.7%	327,378,905	26,318,204	23,962,632	23,063,542	29,376,392	22,857,400	23,889,851	22,940,268	25,645,823	48,376,350	28,866,139	23,022,375	29,059,929
	曾於市		2.6%	137,549	858	4,043	4,863	61,459	59,096	2,739	253	188	189	1,085	1,274	1,503
			1.6%	32,596,979	628,159	1,637,928	1,759,579	11,359,338	9,738,821	782,041	141,193	113,579	359,326	1,943,626	2,085,275	2,048,114
	霧島市		0.1%	4,374	2,308	1,457	0	0	0	13	0	0	0	0	0	596
			0.0%	708,412	356,432	216,570	0	0	0	5,292	0	0	0	0	0	130,118
	鹿児島県内		13.1%	699,142	67,809	91,689	102,280	77,793	49,270	42,267	46,160	44,460	49,869	39,202	36,520	51,824
			13.8%	288,328,909	30,506,843	41,523,627	31,963,109	33,233,797	26,322,038	18,519,441	15,325,092	17,152,409	26,974,448	14,057,300	12,635,482	20,115,323
	熊本		9.9%	530,932	20,487	45,055	65,214	47,094	49,508	41,114	36,599	44,165	70,623	38,542	43,689	28,840
			11.1%	232,137,932	7,906,495	17,683,279	24,660,165	23,425,940	33,368,737	19,308,348	11,834,585	15,827,087	31,973,550	19,401,794	16,650,955	10,096,997
	大分		0.6%	33,453	13	60	536	1,169	4,758	14,090	8,279	2,956	1,364	111	0	119
			1.7%	34,787,661	11,880	28,944	448,374	3,056,864	4,636,548	15,608,808	7,275,355	2,226,401	1,164,564	239,760	0	90,163
	福岡		7.3%	388,511	22,683	23,127	16,047	20,874	28,290	38,517	72,315	68,772	38,747	19,776	16,703	22,658
			8.3%	173,982,256	9,664,407	11,133,975	12,004,882	15,959,425	19,025,378	19,825,425	27,133,608	19,890,728	13,642,833	8,498,237	7,207,941	9,995,417
	佐賀		1.5%	77,587	4,544	604	3,969	4,579	10,266	17,126	9,479	6,167	4,527	3,129	5,804	7,396
			2.1%	42,810,402	800,869	733,519	4,048,445	4,878,738	7,982,862	8,824,842	3,723,819	2,229,255	1,736,184	1,841,129	3,268,837	2,741,903
長崎		0.8%	44,761	6,885	4,653	4,414	5,171	1,658	1,518	1,848	4,184	611	3,069	6,184	4,567	
		1.1%	22,552,891	3,182,512	3,281,863	2,251,415	1,730,322	487,080	764,154	796,630	1,425,578	570,305	1,904,278	3,302,964	2,855,790	
沖縄		0.0%	47	0	29	18	0	0	0	0	0	0	0	0	0	
		0.0%	38,928	0	25,320	13,608	0	0	0	0	0	0	0	0	0	
その他 県外		45.9%	2,452,026	176,415	168,154	186,684	181,552	211,948	214,808	287,880	253,932	255,842	154,152	180,908	179,752	
		38.2%	795,635,152	56,164,271	56,255,563	70,818,998	73,486,474	73,587,583	69,104,308	94,324,466	77,745,846	77,149,047	46,193,264	51,590,541	49,214,791	

### 主要品目・月別平均単価(果実)

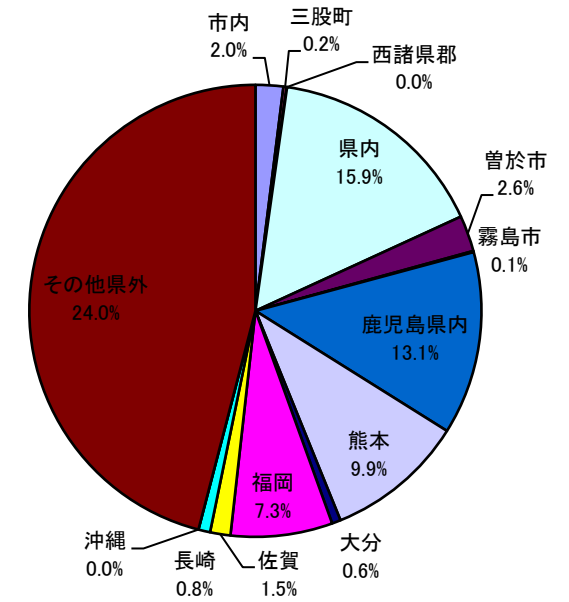
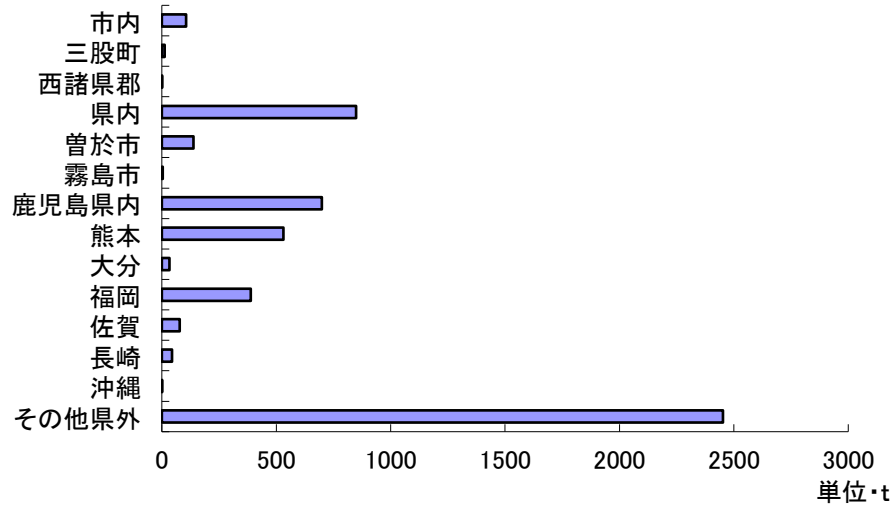
単位:円

品目名	年次	平均	4月	5月	6月	7月	8月	9月	10月	11月	12月	1月	2月	3月	品目名	年次	平均	4月	5月	6月	7月	8月	9月	10月	11月	12月	1月	2月	3月		
みかん	30年	442	348	1445	719	722	585	145	109	122	160	218	286	443	デラウェア	30年	1,217	-	1,919	1,468	1,262	820	617	-	-	-	-	-	-	-	
	31年	413	-	1222	917	563	465	155	88	117	134	203	266	415		31年	1,663	-	2,084	1,400	1,007	928	959	3,600	-	-	-	-	-	-	
	2年	393	92	1162	933	517	408	161	150	173	208	233	285	392		2年	1,009	-	1,728	1,418	1,019	1,013	443	432	-	-	-	-	-	-	-
	3年	408	689	984	823	640	478	148	161	121	147	158	248	296		3年	1,642	2,400	1,764	1,635	1,279	1,087	808	-	2,136	2,025	-	-	-	-	-
	4年	505	552	1413	963	645	684	146	133	201	235	329	328	431		4年	1,307	-	1,945	1,500	1,314	905	880	-	1,296	-	-	-	-	-	-
日向夏みかん	30年	372	179	139	157	-	-	78	-	-	1008	852	402	331	200	巨峰	30年	1,262	-	2,292	1,682	1,166	762	780	1,033	1,122	-	-	-	-	-
	31年	612	283	431	720	-	-	-	-	-	1123	929	920	264	222		31年	1,148	-	2,191	1,556	1,113	987	761	837	876	865	-	-	-	-
	2年	521	159	554	686	783	-	-	-	-	-	908	490	252	337		2年	1,306	-	2,024	1,720	1,430	992	966	1,357	1,485	476	-	-	-	-
	3年	466	196	336	893	622	-	-	-	340	919	418	376	314	245		3年	1,438	-	2,141	1,668	1,166	945	1,219	1,643	1,283	-	-	-	-	-
	4年	443	131	140	-	683	-	-	-	-	-	963	476	342	369		4年	1,329	-	2,430	1,856	1,429	1,157	1,019	1,231	1,452	61	-	-	-	-
伊予柑	30年	118	148	-	-	-	-	-	-	-	164	101	94	83	苺	30年	1,554	940	852	762	1,997	2,355	2,323	2,106	1,699	1,785	1,191	1,384	1,258		
	31年	116	-	-	-	-	-	-	-	-	74	138	126	126		31年	1,600	906	883	1,370	2,041	2,205	2,217	2,051	1,519	1,978	1,636	1,266	1,124		
	2年	98	-	-	-	-	-	-	-	-	-	114	87	92		2年	1,633	1,077	906	1,336	2,334	2,326	2,311	2,482	1,645	1,720	1,228	1,042	1,192		
	3年	154	-	-	-	-	-	-	-	109	-	184	158	165		3年	1,655	1,030	975	1,500	-	2,307	2,361	1,128	2,053	2,627	1,695	1,481	1,050		
	4年	191	-	-	-	-	-	-	-	-	-	208	197	168		4年	1,742	286	1,084	2,019	2,243	2,267	2,347	2,500	1,773	2,128	1,482	1,542	1,236		
富士りんご	30年	370	315	414	454	546	585	343	298	268	306	288	308	316	アールスメロン	30年	533	795	653	338	445	446	350	317	515	603	702	539	690		
	31年	333	240	290	345	427	468	311	311	338	330	312	289	340		31年	497	669	624	266	359	416	408	309	459	580	888	513	475		
	2年	434	402	506	622	726	768	422	334	317	298	282	269	266		2年	497	585	435	424	396	501	451	351	506	634	579	399	710		
	3年	246	225	274	284	334	377	252	229	205	173	179	198	220		3年	565	778	683	463	518	441	462	326	502	530	771	647	653		
	4年	246	225	274	284	334	377	252	229	205	173	179	198	220		4年	600	995	828	424	477	527	438	349	503	769	661	472	751		
陸奥りんご	30年	375	527	-	556	562	517	-	-	155	231	-	205	249	プリンスメロン	30年	-	-	-	-	-	-	-	-	-	-	-	-	-	-	
	31年	411	-	-	-	745	554	-	-	178	-	166	-	-		31年	113	-	65	-	162	-	-	-	-	-	-	-	-	-	
	2年	413	-	-	-	812	790	-	-	208	166	257	243	-		2年	-	-	-	-	-	-	-	-	-	-	-	-	-	-	
	3年	317	-	-	194	542	604	-	-	197	222	232	228	-		3年	540	540	-	-	-	-	-	-	-	-	-	-	-	-	-
	4年	400	-	-	-	-	-	-	-	196	205	799	-	-		4年	-	-	-	-	-	-	-	-	-	-	-	-	-	-	-
20世紀梨	30年	246	-	-	-	168	247	331	238	-	-	-	-	-	西瓜	30年	291	439	304	187	137	148	228	241	400	260	270	493	380		
	31年	274	-	-	-	-	269	305	249	-	-	-	-	-		31年	246	362	294	194	118	126	122	287	79	288	436	331	315		
	2年	456	-	-	-	-	332	579	-	-	-	-	-	-		2年	284	319	285	229	151	248	266	267	370	290	-	329	364		
	3年	337	-	-	-	-	280	489	-	-	243	-	-	-		3年	239	356	276	215	150	161	193	378	246	240	9	-	404		
	4年	397	-	-	-	-	424	496	270	-	-	-	-	-		4年	275	432	329	202	191	201	251	230	307	359	-	369	151		
富有柿	30年	279	-	-	-	-	-	-	207	178	213	343	363	373	バナナ	30年	169	176	182	148	160	170	165	156	136	166	187	178	200		
	31年	266	-	-	-	-	-	-	151	176	260	400	372	239		31年	174	197	177	182	209	209	199	144	132	110	162	168	196		
	2年	335	-	-	-	-	-	-	301	246	318	438	375	-		2年	173	250	211	113	161	200	213	181	133	121	149	160	187		
	3年	356	-	-	-	-	-	-	332	-	259	309	456	427		3年	179	181	178	187	-	146	187	184	146	-	191	-	211		
	4年	332	-	-	-	-	-	-	-	384	184	230	404	402		391	4年	208	187	206	213	207	192	208	190	208	211	228	235	213	
桃	30年	727	-	1527	638	691	568	436	501	-	-	-	-	-	オレンジ	30年	359	417	405	419	382	351	329	342	313	324	336	331	365		
	31年	828	-	1834	790	833	452	544	513	-	-	-	-	-		31年	356	346	390	381	357	334	345	335	323	337	362	382	385		
	2年	835	-	1369	908	859	609	684	579	-	-	-	-	-		2年	322	400	397	330	315	314	319	313	258	310	263	281	362		
	3年	663	-	1316	847	903	551	679	538	276	195	-	-	-		3年	379	383	378	347	361	343	339	426	342	340	372	399	521		
	4年	980	-	2155	971	999	487	646	619	-	-	-	-	-		4年	454	488	499	508	448	427	375	430	430	442	432	465	508		

## 取扱品目産地別グラフ(果実)

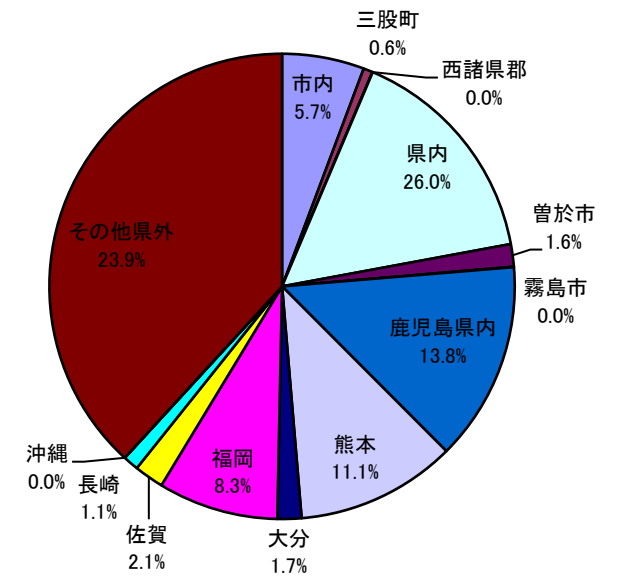
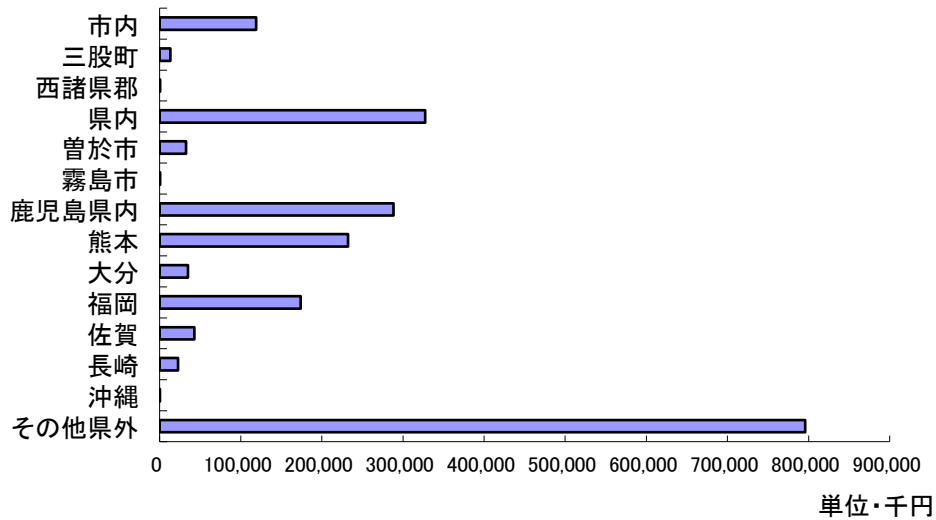
取扱数量(t)

合計	5,337
市内	106
三股町	13
西諸県郡	1
県内	849
曾於市	138
霧島市	4
鹿児島県内	699
熊本	531
大分	33
福岡	389
佐賀	78
長崎	45
沖縄	0
その他県外	2,452



取扱金額(千円)

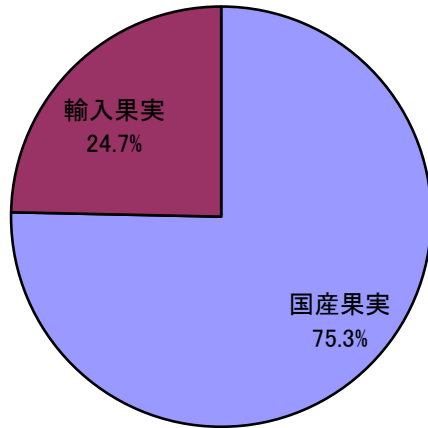
合計	2,083,774
市内	118,942
三股町	13,331
西諸県郡	542
県内	327,379
曾於市	32,597
霧島市	708
鹿児島県内	288,329
熊本	232,138
大分	34,788
福岡	173,982
佐賀	42,810
長崎	22,553
沖縄	39
その他県外	795,635



# 輸入品目取扱円グラフ(果実)

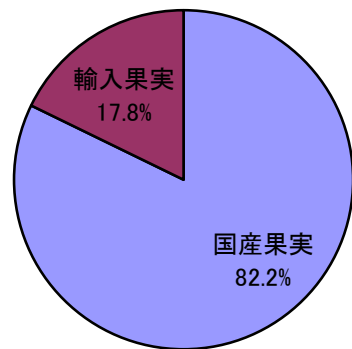
取扱数量(kg)

合計	5,337,327
国産果実	4,020,767
輸入果実	1,316,560



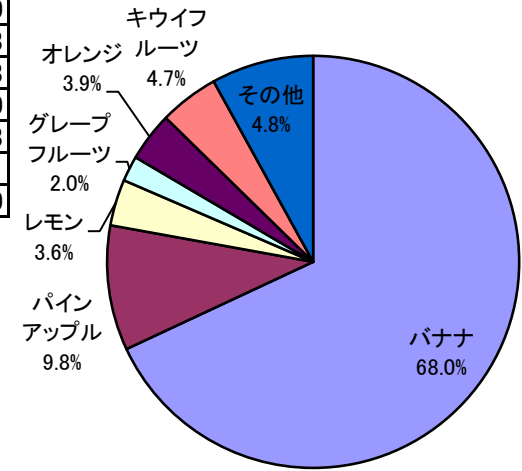
取扱金額(円)

合計	2,083,773,524
国産果実	1,713,133,465
輸入果実	370,640,059



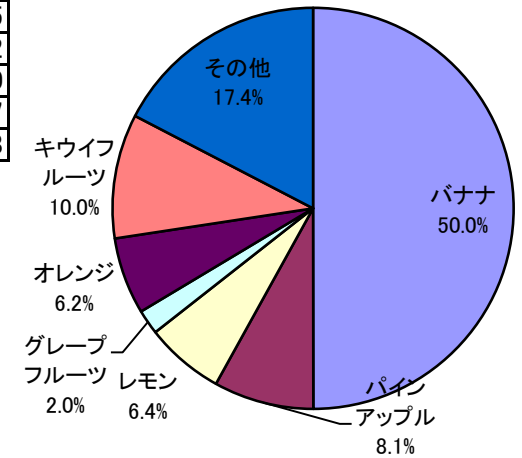
取扱数量(kg)

合計	1,316,560
バナナ	895,860
パイナップル	129,063
レモン	47,803
グレープフルーツ	26,210
オレンジ	50,693
キウイフルーツ	61,411
その他	105,520



取扱金額(円)

合計	370,640,059
バナナ	185,250,084
パイナップル	29,886,913
レモン	23,573,805
グレープフルーツ	7,412,692
オレンジ	22,944,300
キウイフルーツ	37,168,367
その他	64,403,898



品目別：月別取扱高10位(果実)

数量

単位:kg

順位	品目名	年間	4月	5月	6月	7月	8月	9月	10月	11月	12月	1月	2月	3月
1位	品目名	バナナ	苺	バナナ	バナナ	バナナ	バナナ	バナナ	バナナ	バナナ	みかん	バナナ	バナナ	バナナ
	数量	895,860	87,827	88,290	87,816	78,722	80,984	74,453	89,919	72,050	90,505	53,488	59,822	71,757
2位	品目名	みかん	バナナ	西瓜	西瓜	西瓜	西瓜	みかん	みかん	みかん	バナナ	みかん	みかん	苺
	数量	334,468	73,080	25,389	43,576	41,368	26,596	39,066	86,991	61,508	65,479	25,863	16,549	18,788
3位	品目名	苺	日向夏	ジョナゴールド	ジョナゴールド	ジョナゴールド	ジョナゴールド	栗	アールスメロン	キューイフルーツ	王林	苺	苺	王林
	数量	153,013	21,769	18,102	24,978	32,906	23,620	9,923	6,377	9,140	9,340	14,470	13,063	8,830
4位	品目名	西瓜	ジョナゴールド	キューイフルーツ	キューイフルーツ	桃	桃	豊水	豊水	アールスメロン	苺	王林	王林	日向夏
	数量	152,328	12,330	12,330	12,588	7,929	23,125	8,795	6,051	5,542	7,327	10,100	8,360	6,987
5位	品目名	ジョナゴールド	アールスメロン	王林	パインアップル	キューイフルーツ	豊水	西瓜	キューイフルーツ	王林	キューイフルーツ	キューイフルーツ	キューイフルーツ	キューイフルーツ
	数量	126,626	6,850	5,994	5,258	7,182	12,810	6,972	5,729	4,454	6,050	4,207	4,618	4,198
6位	品目名	キューイフルーツ	西瓜	パインアップル	すもも	パインアップル	キューイフルーツ	巨峰	パインアップル	ジョナゴールド	アールスメロン	パインアップル	伊予柑	パインアップル
	数量	86,334	6,494	5,844	4,715	4,455	9,430	5,804	5,080	4,190	5,692	2,369	4,249	4,156
7位	品目名	王林	王林	アールスメロン	桃	アールスメロン	みかん	キューイフルーツ	巨峰	苺	パインアップル	アールスメロン	パインアップル	アールスメロン
	数量	56,184	5,990	5,742	4,250	3,919	6,652	5,314	2,772	3,543	5,505	1,493	3,135	4,022
8位	品目名	アールスメロン	キューイフルーツ	苺	王林	みかん	巨峰	ジョナゴールド	グレープフルーツ	パインアップル	ジョナゴールド	伊予柑	日向夏	みかん
	数量	52,485	5,548	5,059	3,116	3,447	6,578	4,500	2,576	3,160	2,780	1,210	3,043	2,080
9位	品目名	パインアップル	パインアップル	枇杷	アールスメロン	巨峰	パインアップル	アールスメロン	ジョナゴールド	世界一	レモン	日向夏	アールスメロン	ネーブル
	数量	51,887	3,605	1,769	2,455	2,873	5,445	3,916	1,860	2,280	2,412	988	2,161	1,502
10位	品目名	桃	ネーブル	ネーブル	ネーブル	すもも	アールスメロン	パインアップル	レモン	レモン	世界一	レモン	ジョナゴールド	レモン
	数量	38,663	1,708	1,617	2,211	2,598	4,317	3,875	1,642	1,504	2,100	763	1,210	1,286

金額

単位:円

順位	品目名	年間	4月	5月	6月	7月	8月	9月	10月	11月	12月	1月	2月	3月
1位	品目名	バナナ	苺	バナナ	バナナ	バナナ	バナナ	バナナ	バナナ	バナナ	みかん	苺	苺	苺
	数量	185,250,084	14,108,312	18,158,220	18,716,380	16,256,213	15,588,653	15,521,970	17,047,562	14,981,176	21,759,521	20,019,395	18,947,997	20,719,557
2位	品目名	苺	バナナ	キューイフルーツ	ジョナゴールド	ジョナゴールド	ジョナゴールド	栗	みかん	みかん	バナナ	バナナ	バナナ	バナナ
	数量	104,697,980	13,668,854	8,427,884	10,819,302	13,900,612	11,193,488	8,846,679	12,803,301	12,820,692	13,786,806	12,179,231	14,044,074	15,300,945
3位	品目名	みかん	アールスメロン	ジョナゴールド	西瓜	西瓜	桃	みかん	巨峰	苺	苺	みかん	みかん	アールスメロン
	数量	78,438,328	6,860,430	8,255,972	9,995,104	9,372,100	10,192,694	6,540,353	3,525,386	6,203,887	13,072,550	8,597,822	4,191,707	3,021,689
4位	品目名	ジョナゴールド	ジョナゴールド	西瓜	キューイフルーツ	桃	巨峰	巨峰	キューイフルーツ	キューイフルーツ	アールスメロン	王林	王林	王林
	数量	54,833,579	5,104,138	7,976,349	8,337,319	8,118,915	7,635,828	6,523,457	3,332,808	4,515,144	4,714,632	3,242,160	2,446,200	2,734,325
5位	品目名	キューイフルーツ	キューイフルーツ	苺	桃	キューイフルーツ	西瓜	キューイフルーツ	アールスメロン	アールスメロン	キューイフルーツ	キューイフルーツ	キューイフルーツ	キューイフルーツ
	数量	51,117,488	4,131,501	4,919,878	4,405,021	4,582,745	7,289,973	3,185,677	2,153,887	2,761,247	3,167,495	2,232,155	2,085,686	2,318,003
6位	品目名	西瓜	西瓜	アールスメロン	デラウェア	巨峰	みかん	豊水	豊水	王林	王林	アールスメロン	伊予柑	日向夏
	数量	39,701,092	2,652,210	4,829,382	2,759,845	4,092,550	5,713,197	2,799,252	1,805,220	1,511,676	3,073,073	1,052,233	875,718	1,506,077
7位	品目名	アールスメロン	王林	王林	すもも	みかん	豊水	ジョナゴールド	苺	ジョナゴールド	日向夏	日向夏	アールスメロン	パインアップル
	数量	32,778,658	2,623,031	2,374,154	2,587,854	3,310,718	5,618,592	2,165,400	1,520,090	1,480,665	1,713,734	675,894	834,462	825,708
8位	品目名	桃	日向夏	枇杷	巨峰	すもも	キューイフルーツ	桃	パインアップル	パインアップル	パインアップル	レモン	日向夏	レモン
	数量	25,276,630	2,349,455	2,294,364	1,598,844	2,338,083	4,801,071	2,053,026	984,085	692,300	1,038,161	453,098	735,630	641,822
9位	品目名	巨峰	パインアップル	パインアップル	みかん	デラウェア	アールスメロン	西瓜	栗	巨峰	ジョナゴールド	パインアップル	パインアップル	みかん
	数量	24,145,772	689,783	1,263,082	1,428,796	2,226,311	2,191,817	1,903,392	882,409	540,432	860,015	422,042	656,217	625,374
10位	品目名	王林	ネーブル	デラウェア	王林	アールスメロン	栗	アールスメロン	ジョナゴールド	レモン	レモン	伊予柑	レモン	ネーブル
	数量	19,331,723	682,166	893,176	1,327,104	1,683,218	2,026,620	1,700,714	601,683	507,848	701,741	282,744	566,334	542,854



花 き 部

上段:数量:本  
下段:金額:円

切花

品目名	産地名	産地別割合	合計	4月	5月	6月	7月	8月	9月	10月	11月	12月	1月	2月	3月
合計		100.0%	13,890,663	1,139,603	1,091,384	913,855	989,435	1,544,749	1,163,359	1,079,188	907,463	1,493,655	1,035,711	1,057,159	1,475,102
		100.0%	1,119,894,342	86,889,576	91,006,541	58,111,325	77,516,486	138,295,571	92,680,343	95,446,079	63,949,508	123,806,848	86,289,128	92,042,675	113,860,261
単価			81	76	83	64	78	90	80	88	70	83	83	87	77
前年 対比			94.3%	91.8%	96.2%	83.0%	86.9%	110.5%	97.9%	99.1%	78.7%	84.9%	101.9%	99.2%	101.9%
			106.3%	122.6%	136.3%	75.3%	108.3%	134.6%	98.4%	112.0%	78.3%	88.0%	113.6%	122.7%	102.2%
市内		0.9%	127,961	10,025	5,550	6,485	11,675	42,035	8,355	5,160	220	27,530	4,810	2,492	3,624
		0.7%	7,409,705	482,158	285,175	265,265	722,810	2,472,305	344,355	460,735	39,930	1,642,740	265,210	161,700	267,322
三股町		1.5%	205,609	0	5,630	13,600	9,320	23,050	20,080	27,980	34,080	20,469	20,530	2,950	27,920
		1.1%	11,925,595	0	488,015	1,036,332	624,250	1,941,335	1,592,690	1,197,438	863,005	1,439,075	1,794,375	194,700	754,380
西諸 県郡		2.4%	331,025	9,370	19,730	6,010	55,820	56,250	31,620	8,240	11,160	40,440	12,090	34,800	45,495
		2.2%	24,799,236	752,785	1,300,420	293,040	3,526,941	4,416,665	2,637,085	747,670	582,780	3,252,040	936,375	2,660,845	3,692,590
県内		7.7%	1,066,794	87,177	77,396	65,593	46,681	92,281	69,467	55,511	74,382	112,902	110,564	106,763	168,077
		11.0%	123,582,124	11,661,903	9,796,897	6,737,775	4,024,070	10,408,728	5,683,513	8,158,739	8,111,076	14,637,260	12,955,234	13,184,897	18,222,034
曾於市		1.3%	179,837	19,718	16,059	14,800	12,640	25,780	16,640	19,800	9,480	14,520	10,590	3,030	16,780
		0.9%	10,257,335	1,075,927	1,128,639	463,210	636,075	1,972,795	1,025,970	1,323,300	387,970	891,220	605,935	142,780	603,515
霧島市		0.0%	440	0	0	0	0	0	440	0	0	0	0	0	0
		0.0%	11,660	0	0	0	0	0	11,660	0	0	0	0	0	0
鹿児島 県内		18.9%	2,620,629	275,730	236,495	220,363	142,655	240,600	135,670	180,815	115,855	321,454	210,261	226,114	314,617
		16.7%	187,020,466	18,766,935	19,268,238	9,366,236	8,168,402	18,812,706	10,511,545	15,673,218	6,252,290	24,881,461	15,069,285	18,234,068	22,016,082
熊本		15.7%	2,180,918	141,053	140,325	142,894	184,234	322,485	212,763	199,793	157,764	229,267	132,007	125,224	193,109
		16.5%	184,409,203	9,611,140	9,665,469	9,899,093	17,312,851	30,607,874	16,970,855	19,216,010	12,662,546	19,902,894	10,988,934	11,933,191	15,638,348
大分		0.6%	79,754	9,000	4,040	1,440	14,487	20,660	7,887	2,040	3,240	6,440	2,600	2,700	5,220
		0.6%	6,809,605	833,690	371,250	113,520	1,023,292	2,020,827	464,607	155,320	211,420	498,960	271,700	306,680	538,340
福岡		23.6%	3,276,322	237,144	217,798	171,498	239,407	373,443	354,220	330,983	256,661	322,089	267,401	244,641	261,037
		21.8%	243,722,654	16,911,439	16,886,344	10,917,957	17,647,307	30,553,619	26,125,685	25,640,131	17,148,212	24,117,163	19,790,034	18,380,804	19,603,959
佐賀		5.8%	800,494	97,968	131,536	90,014	41,429	52,443	40,907	42,536	42,936	57,483	55,269	56,677	91,296
		6.6%	73,653,432	8,770,713	11,818,428	6,927,234	4,043,364	4,457,734	2,935,438	3,671,668	3,774,100	6,610,857	6,353,248	6,362,499	7,928,151
長崎		0.0%	0	0	0	0	0	0	0	0	0	0	0	0	0
		0.0%	0	0	0	0	0	0	0	0	0	0	0	0	0
沖縄		1.3%	183,724	27,802	5,112	527	743	4,321	1,615	6,628	22,090	30,013	18,938	11,130	54,805
		0.7%	7,985,263	870,782	244,981	48,345	58,817	280,467	111,100	354,321	633,842	1,171,236	811,602	610,995	2,788,775
その他 県外		20.4%	2,837,156	224,616	231,713	180,631	230,344	291,401	263,695	199,702	179,595	311,048	190,651	240,638	293,122
		21.3%	238,308,066	17,152,106	19,752,686	12,043,319	19,728,310	30,350,517	24,265,839	18,847,530	13,282,338	24,761,942	16,447,197	19,869,517	21,806,765

切花合計

上段:数量:本  
下段:金額:円

切花

品目名	産地名	産地別割合	合計	4月	5月	6月	7月	8月	9月	10月	11月	12月	1月	2月	3月
合計		100.0%	2,452,382	202,270	186,560	189,910	187,330	312,410	181,479	214,962	144,370	284,350	168,390	160,775	219,576
		100.0%	184,160,966	14,489,035	15,920,278	8,555,778	10,740,532	25,502,510	15,914,272	19,588,811	7,081,910	22,733,425	12,414,347	14,324,750	16,895,318
単価			75	72	85	45	57	82	88	91	49	80	74	89	77
前年 対比			84.4%	82.1%	91.3%	76.8%	74.2%	91.7%	76.6%	101.6%	59.8%	86.7%	96.3%	80.4%	99.5%
			101.6%	148.1%	189.5%	66.1%	95.8%	123.0%	87.3%	118.2%	46.1%	88.5%	102.9%	108.9%	98.2%
市内		1.4%	33,880	0	0	900	6,650	11,020	0	5,000	0	10,310	0	0	0
		1.4%	2,523,400	0	0	29,700	482,735	813,450	0	422,015	0	775,500	0	0	0
三股町		5.2%	127,650	0	4,250	4,620	6,700	21,460	17,880	11,160	13,280	18,180	18,350	2,010	9,760
		5.3%	9,718,995	0	341,165	312,290	397,430	1,804,880	1,435,170	1,024,265	678,425	1,294,810	1,659,900	142,120	628,540
西諸 県郡		10.1%	246,860	4,870	10,710	0	48,500	45,240	28,310	7,380	6,510	32,450	3,510	28,360	31,020
		9.9%	18,295,970	382,195	806,410	0	2,907,355	3,300,440	2,353,010	652,630	266,420	2,642,860	262,515	2,198,845	2,523,290
県内		2.4%	58,755	5,170	980	2,530	200	11,980	8,700	3,710	6,890	10,620	0	3,635	4,340
		2.9%	5,382,080	423,170	90,090	135,685	13,200	1,105,775	730,455	365,365	535,425	1,129,260	0	368,225	485,430
曾於市		0.0%	0	0	0	0	0	0	0	0	0	0	0	0	0
		0.0%	0	0	0	0	0	0	0	0	0	0	0	0	0
霧島市		0.0%	0	0	0	0	0	0	0	0	0	0	0	0	0
		0.0%	0	0	0	0	0	0	0	0	0	0	0	0	0
鹿児島 県内		62.0%	1,520,470	166,100	134,000	154,380	92,420	170,930	81,350	129,480	83,460	155,030	107,600	102,380	143,340
		60.9%	112,200,286	11,638,110	11,521,345	6,284,531	4,703,237	14,072,245	7,568,275	11,835,868	3,679,940	12,699,225	7,698,955	9,556,910	10,941,645
熊本		10.3%	253,549	15,800	28,660	19,130	24,300	40,140	26,869	23,104	12,200	35,260	15,370	6,800	5,916
		11.4%	20,981,169	1,268,630	2,401,850	1,356,740	1,843,765	3,587,760	2,301,717	2,287,428	604,285	2,800,215	1,207,690	735,570	585,519
大分		0.0%	0	0	0	0	0	0	0	0	0	0	0	0	0
		0.0%	0	0	0	0	0	0	0	0	0	0	0	0	0
福岡		3.8%	92,060	6,320	6,960	7,050	5,280	6,190	6,640	18,120	9,360	11,100	9,420	720	4,900
		4.1%	7,568,176	534,600	712,118	404,932	211,200	525,470	625,570	1,515,030	789,195	758,285	768,592	192,500	530,684
佐賀		1.6%	40,278	4,010	0	0	2,680	3,050	7,730	13,808	5,910	2,520	100	470	0
		1.7%	3,129,335	242,330	0	0	166,760	201,190	674,025	1,261,260	341,660	197,010	11,000	34,100	0
長崎		0.0%	0	0	0	0	0	0	0	0	0	0	0	0	0
		0.0%	0	0	0	0	0	0	0	0	0	0	0	0	0
沖縄		0.6%	13,560	0	400	0	0	0	0	0	2,700	3,480	3,840	2,200	940
		0.3%	615,285	0	25,300	0	0	0	0	0	86,130	203,610	113,795	96,800	89,650
その他 県外		2.7%	65,320	0	600	1,300	600	2,400	4,000	3,200	4,060	5,400	10,200	14,200	19,360
		2.0%	3,746,270	0	22,000	31,900	14,850	91,300	226,050	224,950	100,430	232,650	691,900	999,680	1,110,560

大菊

上段:数量:本  
下段:金額:円

切花

品目名	産地名	産地別割合	合計	4月	5月	6月	7月	8月	9月	10月	11月	12月	1月	2月	3月
合計		100.0%	415,025	21,080	8,260	23,175	43,135	94,930	35,935	31,215	27,115	51,190	16,260	8,790	53,940
		100.0%	20,494,304	837,320	461,285	774,758	2,313,696	5,473,078	1,637,158	1,838,650	858,660	2,234,705	757,460	545,820	2,761,715
単価			49	40	56	33	54	58	46	59	32	44	47	62	51
前年 対比			82.7%	47.9%	40.7%	89.3%	68.8%	100.1%	72.4%	106.4%	87.4%	92.7%	67.7%	45.2%	119.0%
			97.1%	70.7%	96.3%	59.0%	89.1%	138.4%	63.5%	86.2%	70.1%	96.6%	100.5%	81.2%	144.7%
市内		12.9%	53,510	0	140	120	2,040	27,900	6,480	160	90	13,540	2,580	190	270
		12.8%	2,618,055	0	32,120	29,040	126,500	1,180,135	253,110	38,720	21,780	671,880	145,970	47,520	71,280
三股町		0.0%	0	0	0	0	0	0	0	0	0	0	0	0	0
		0.0%	0	0	0	0	0	0	0	0	0	0	0	0	0
西諸 県郡		2.9%	12,030	0	670	0	6,040	4,410	490	0	420	0	0	0	0
		6.1%	1,254,946	0	37,290	0	531,696	618,145	22,495	0	45,320	0	0	0	0
県内		0.1%	520	0	0	0	520	0	0	0	0	0	0	0	0
		0.2%	31,240	0	0	0	31,240	0	0	0	0	0	0	0	0
曾於市		0.0%	0	0	0	0	0	0	0	0	0	0	0	0	0
		0.0%	0	0	0	0	0	0	0	0	0	0	0	0	0
霧島市		0.0%	0	0	0	0	0	0	0	0	0	0	0	0	0
		0.0%	0	0	0	0	0	0	0	0	0	0	0	0	0
鹿児島 県内		0.5%	2,000	0	0	1,610	390	0	0	0	0	0	0	0	0
		0.4%	79,255	0	0	64,240	15,015	0	0	0	0	0	0	0	0
熊本		42.5%	176,255	0	4,250	14,995	32,895	48,820	27,765	27,355	8,455	11,720	0	0	0
		44.2%	9,058,858	0	238,975	522,198	1,534,170	2,892,148	1,328,003	1,611,280	313,610	618,475	0	0	0
大分		0.0%	0	0	0	0	0	0	0	0	0	0	0	0	0
		0.0%	0	0	0	0	0	0	0	0	0	0	0	0	0
福岡		2.4%	9,900	0	600	6,450	550	2,300	0	0	0	0	0	0	0
		1.5%	301,455	0	38,500	159,280	31,075	72,600	0	0	0	0	0	0	0
佐賀		2.6%	10,600	0	0	0	700	8,700	1,200	0	0	0	0	0	0
		3.0%	611,600	0	0	0	44,000	534,050	33,550	0	0	0	0	0	0
長崎		0.0%	0	0	0	0	0	0	0	0	0	0	0	0	0
		0.0%	0	0	0	0	0	0	0	0	0	0	0	0	0
沖縄		36.2%	150,210	21,080	2,600	0	0	2,800	0	3,700	18,150	25,930	13,680	8,600	53,670
		31.9%	6,538,895	837,320	114,400	0	0	176,000	0	188,650	477,950	944,350	611,490	498,300	2,690,435
その他 県外		0.0%	0	0	0	0	0	0	0	0	0	0	0	0	0
		0.0%	0	0	0	0	0	0	0	0	0	0	0	0	0

上段:数量:本  
下段:金額:円

切花

品目名	産地名	産地別割合	合計	4月	5月	6月	7月	8月	9月	10月	11月	12月	1月	2月	3月	
スプレー菊	合計	100.0%	4,195,783	322,370	322,800	283,396	285,010	418,766	379,025	343,275	259,191	510,434	319,462	349,694	402,360	
		100.0%	269,781,760	19,407,762	23,888,689	14,152,556	17,762,801	31,573,053	23,926,254	24,153,217	14,088,437	32,221,919	21,188,816	23,032,906	24,385,350	
	単価		64	60	74	50	62	75	63	70	54	63	66	66	61	
	前年対比		103.9%	88.9%	103.5%	90.6%	94.4%	115.6%	204.5%	105.0%	78.0%	95.2%	107.9%	105.2%	105.9%	
			116.3%	117.1%	176.5%	71.9%	112.3%	147.4%	186.5%	98.1%	71.2%	103.9%	123.4%	130.2%	111.7%	
	市内		0.1%	5,100	0	0	0	0	0	0	0	0	3,680	1,420	0	0
			0.2%	647,570	0	0	0	0	377,300	0	0	0	195,360	74,910	0	0
	三股町		0.4%	15,020	0	160	1,460	2,620	1,440	2,200	790	800	2,270	2,180	940	160
			0.4%	1,075,745	0	14,080	92,840	226,820	132,275	157,520	67,540	52,580	137,995	134,475	52,580	7,040
	西諸 県郡		0.2%	8,830	0	1,130	0	200	3,820	910	0	1,450	410	910	0	0
			0.2%	591,690	0	67,320	0	4,400	257,180	58,080	0	90,090	62,150	52,470	0	0
	県内		2.6%	110,418	7,720	2,600	2,470	7,549	36,289	30,250	3,980	3,310	5,120	1,450	4,000	5,680
			2.8%	7,444,580	511,995	243,430	116,875	484,946	2,732,917	1,452,792	290,950	265,100	430,155	124,080	344,850	446,490
	曾於市		3.9%	163,540	12,610	14,720	14,740	12,400	22,660	15,530	18,940	9,020	13,860	9,910	2,640	16,510
			3.3%	8,837,015	580,745	1,016,400	456,610	602,745	1,740,805	897,820	1,232,110	341,550	795,300	511,225	94,930	566,775
	霧島市		0.0%	0	0	0	0	0	0	0	0	0	0	0	0	0
			0.0%	0	0	0	0	0	0	0	0	0	0	0	0	0
	鹿児島 県内		19.5%	817,670	77,210	71,620	56,450	41,920	48,400	44,960	42,480	18,250	115,710	74,820	95,970	129,880
			18.1%	48,898,740	3,815,735	5,123,338	2,215,345	2,522,850	3,665,541	2,565,860	3,172,290	1,162,590	6,797,659	4,770,205	6,060,670	7,026,657
	熊本		8.9%	372,520	20,990	17,390	23,310	32,359	54,580	38,865	45,508	26,425	56,968	23,495	15,880	16,750
		9.8%	26,317,077	1,540,330	1,430,055	1,415,205	2,139,979	4,437,730	2,788,566	3,187,184	1,634,105	3,913,756	1,613,425	1,110,340	1,106,402	
大分		0.0%	0	0	0	0	0	0	0	0	0	0	0	0	0	
		0.0%	0	0	0	0	0	0	0	0	0	0	0	0	0	
福岡		22.4%	937,948	39,350	52,070	52,876	58,802	96,940	112,090	109,117	87,346	100,186	84,487	77,904	66,780	
		19.5%	52,712,864	2,127,136	3,252,194	2,391,290	2,981,117	6,216,364	6,307,686	6,686,383	3,986,587	5,589,819	5,348,981	4,453,521	3,371,786	
佐賀		0.9%	37,310	3,420	4,020	3,380	0	0	6,560	420	6,160	6,830	5,020	980	520	
		0.6%	1,677,885	158,290	204,270	150,260	0	0	259,985	23,100	215,600	375,870	223,080	48,510	18,920	
長崎		0.0%	0	0	0	0	0	0	0	0	0	0	0	0	0	
		0.0%	0	0	0	0	0	0	0	0	0	0	0	0	0	
沖縄		0.0%	1,160	0	0	0	0	0	0	0	0	0	880	280	0	
		0.0%	66,440	0	0	0	0	0	0	0	0	0	52,800	13,640	0	
その他 県外		41.1%	1,726,267	161,070	159,090	128,710	129,160	154,637	127,660	122,040	106,430	205,400	114,890	151,100	166,080	
		45.0%	121,512,155	10,673,531	12,537,602	7,314,131	8,799,945	12,012,941	9,437,945	9,493,660	6,340,235	13,923,855	8,283,165	10,853,865	11,841,280	

上段:数量:本  
下段:金額:円

切花

品目名	産地名	産地別割合	合計	4月	5月	6月	7月	8月	9月	10月	11月	12月	1月	2月	3月
合計		100.0%	3,149,853	64,015	74,840	42,648	58,425	81,595	2,337,217	130,943	102,221	78,548	52,564	54,968	71,869
		100.0%	60,440,997	4,586,296	5,057,379	2,340,910	3,803,173	5,401,395	5,594,309	9,580,995	6,611,752	5,232,183	3,726,740	3,831,762	4,674,105
単価			19	72	68	55	65	66	2	73	65	67	71	70	65
前年対比			411.7%	124.5%	83.7%	86.4%	133.8%	123.8%	3361.4%	207.9%	162.8%	75.0%	100.7%	119.5%	107.2%
			137.3%	160.3%	95.1%	87.5%	166.3%	139.7%	135.2%	275.3%	192.5%	82.9%	130.1%	156.0%	107.4%
市内		0.0%	50	0	50	0	0	0	0	0	0	0	0	0	0
		0.0%	3,300	0	3,300	0	0	0	0	0	0	0	0	0	0
三股町		0.0%	0	0	0	0	0	0	0	0	0	0	0	0	0
		0.0%	0	0	0	0	0	0	0	0	0	0	0	0	0
西諸 県郡		0.0%	0	0	0	0	0	0	0	0	0	0	0	0	0
		0.0%	0	0	0	0	0	0	0	0	0	0	0	0	0
県内		0.0%	0	0	0	0	0	0	0	0	0	0	0	0	0
		0.0%	0	0	0	0	0	0	0	0	0	0	0	0	0
曾於市		0.0%	0	0	0	0	0	0	0	0	0	0	0	0	0
		0.0%	0	0	0	0	0	0	0	0	0	0	0	0	0
霧島市		0.0%	0	0	0	0	0	0	0	0	0	0	0	0	0
		0.0%	0	0	0	0	0	0	0	0	0	0	0	0	0
鹿児島 県内		0.0%	600	250	350	0	0	0	0	0	0	0	0	0	0
		0.1%	46,200	33,000	13,200	0	0	0	0	0	0	0	0	0	0
熊本		72.4%	2,279,781	1,135	1,625	1,100	1,759	2,425	2,256,952	3,420	3,450	2,220	1,800	1,675	2,220
		2.7%	1,652,211	66,000	119,900	60,775	105,127	150,150	210,953	239,459	204,875	133,155	115,775	109,588	136,455
大分		0.0%	0	0	0	0	0	0	0	0	0	0	0	0	0
		0.0%	0	0	0	0	0	0	0	0	0	0	0	0	0
福岡		18.4%	579,343	40,383	33,719	24,051	45,851	57,635	52,245	100,208	74,807	49,689	37,171	32,109	31,475
		67.8%	41,000,708	2,734,809	2,482,163	1,436,540	3,069,539	4,115,236	3,876,340	7,605,945	5,183,853	3,493,611	2,621,735	2,295,607	2,085,332
佐賀		4.5%	141,935	17,742	24,616	16,747	0	1,600	3,700	6,660	8,345	8,839	10,398	16,104	27,184
		16.2%	9,807,083	1,492,447	1,683,446	801,521	0	81,400	203,500	417,670	473,209	594,385	800,030	1,205,688	2,053,788
長崎		0.0%	0	0	0	0	0	0	0	0	0	0	0	0	0
		0.0%	0	0	0	0	0	0	0	0	0	0	0	0	0
沖縄		0.0%	0	0	0	0	0	0	0	0	0	0	0	0	0
		0.0%	0	0	0	0	0	0	0	0	0	0	0	0	0
その他 県外		4.7%	148,144	4,505	14,480	750	10,815	19,935	24,320	20,655	15,619	17,800	3,195	5,080	10,990
		13.1%	7,931,495	260,040	755,370	42,075	628,507	1,054,609	1,303,517	1,317,921	749,815	1,011,032	189,200	220,880	398,530

カーネーション

上段:数量:本  
下段:金額:円

切花

品目名	産地名	産地別割合	合計	4月	5月	6月	7月	8月	9月	10月	11月	12月	1月	2月	3月
スプレーカーネーション	合計	100.0%	830,761	81,462	89,693	39,602	62,170	87,667	87,726	72,170	53,134	83,602	50,963	59,008	63,564
		100.0%	56,676,458	5,618,415	5,756,009	2,257,074	4,107,406	6,201,391	6,017,575	5,477,907	3,603,243	5,869,853	3,613,957	4,052,358	4,101,273
	単価		68	69	64	57	66	71	69	76	68	70	71	69	65
			93.4%	121.9%	76.8%	59.9%	113.0%	130.3%	98.1%	93.5%	77.2%	81.9%	90.0%	127.7%	82.2%
	前年対比		111.7%	160.4%	88.0%	62.9%	135.6%	150.8%	112.8%	123.5%	98.3%	94.1%	120.6%	163.7%	84.9%
		市内	0.0%	0	0	0	0	0	0	0	0	0	0	0	0
	三股町	0.0%	0	0	0	0	0	0	0	0	0	0	0	0	0
		0.0%	0	0	0	0	0	0	0	0	0	0	0	0	0
	西諸 県郡	0.0%	0	0	0	0	0	0	0	0	0	0	0	0	0
		0.0%	0	0	0	0	0	0	0	0	0	0	0	0	0
	県内	0.0%	0	0	0	0	0	0	0	0	0	0	0	0	0
		0.0%	0	0	0	0	0	0	0	0	0	0	0	0	0
	曾於市	0.0%	0	0	0	0	0	0	0	0	0	0	0	0	0
		0.0%	0	0	0	0	0	0	0	0	0	0	0	0	0
	霧島市	0.0%	0	0	0	0	0	0	0	0	0	0	0	0	0
		0.0%	0	0	0	0	0	0	0	0	0	0	0	0	0
	鹿児島 県内	0.2%	1,250	750	500	0	0	0	0	0	0	0	0	0	0
		0.2%	92,675	74,525	18,150	0	0	0	0	0	0	0	0	0	0
	熊本	1.3%	11,090	970	1,160	600	540	2,440	690	1,180	1,350	770	300	500	590
		1.1%	644,644	51,260	55,715	30,525	29,700	148,060	41,415	83,809	75,075	48,675	19,800	29,975	30,635
大分	0.0%	0	0	0	0	0	0	0	0	0	0	0	0	0	
	0.0%	0	0	0	0	0	0	0	0	0	0	0	0	0	
福岡	72.0%	598,522	53,253	46,536	23,558	48,210	69,167	62,251	60,595	44,289	63,586	43,061	46,813	37,203	
	74.2%	42,070,823	3,553,957	3,133,636	1,476,134	3,252,755	5,061,340	4,424,005	4,646,329	3,105,218	4,614,742	3,086,589	3,281,720	2,434,399	
佐賀	13.2%	109,979	24,939	37,547	14,144	0	0	0	0	675	2,336	3,522	7,395	19,421	
	12.8%	7,236,433	1,880,373	2,338,408	687,165	0	0	0	0	33,825	158,488	246,648	528,638	1,362,889	
長崎	0.0%	0	0	0	0	0	0	0	0	0	0	0	0	0	
	0.0%	0	0	0	0	0	0	0	0	0	0	0	0	0	
沖縄	0.0%	0	0	0	0	0	0	0	0	0	0	0	0	0	
	0.0%	0	0	0	0	0	0	0	0	0	0	0	0	0	
その他 県外	13.2%	109,920	1,550	3,950	1,300	13,420	16,060	24,785	10,395	6,820	16,910	4,080	4,300	6,350	
	11.7%	6,631,884	58,300	210,100	63,250	824,951	991,991	1,552,155	747,769	389,125	1,047,948	260,920	212,025	273,350	

上段:数量:本  
下段:金額:円

切花

品目名	産地名	産地別割合	合計	4月	5月	6月	7月	8月	9月	10月	11月	12月	1月	2月	3月	
ガラスオラス	合計	100.0%	43,505	2,740	2,190	5,935	5,280	3,810	2,640	2,420	4,520	5,900	2,470	2,020	3,580	
		100.0%	3,394,490	264,550	180,510	420,530	315,260	364,430	256,025	231,660	261,195	371,800	187,880	225,390	315,260	
	単価		78	97	82	71	60	96	97	96	58	63	76	112	88	
	前年対比		123.2%	83.5%	54.5%	132.2%	109.8%	79.0%	98.9%	59.2%	452.0%	126.3%	398.4%	0.0%	426.2%	
			125.5%	122.3%	71.2%	113.6%	97.6%	95.4%	96.5%	73.9%	333.5%	101.2%	382.1%	0.0%	367.7%	
	市内	0.0%	0	0	0	0	0	0	0	0	0	0	0	0	0	0
		0.0%	0	0	0	0	0	0	0	0	0	0	0	0	0	0
	三股町	0.0%	0	0	0	0	0	0	0	0	0	0	0	0	0	0
		0.0%	0	0	0	0	0	0	0	0	0	0	0	0	0	0
	西諸 県郡	0.0%	0	0	0	0	0	0	0	0	0	0	0	0	0	0
		0.0%	0	0	0	0	0	0	0	0	0	0	0	0	0	0
	県内	0.0%	0	0	0	0	0	0	0	0	0	0	0	0	0	0
		0.0%	0	0	0	0	0	0	0	0	0	0	0	0	0	0
	曾於市	0.0%	0	0	0	0	0	0	0	0	0	0	0	0	0	0
		0.0%	0	0	0	0	0	0	0	0	0	0	0	0	0	0
	霧島市	0.0%	0	0	0	0	0	0	0	0	0	0	0	0	0	0
		0.0%	0	0	0	0	0	0	0	0	0	0	0	0	0	0
	鹿児島 県内	50.8%	22,100	2,740	2,090	0	0	0	0	0	0	3,300	5,900	2,470	2,020	3,580
		50.2%	1,705,110	264,550	173,910	0	0	0	0	0	0	166,320	371,800	187,880	225,390	315,260
	熊本	30.9%	13,430	0	0	3,550	4,480	3,040	1,220	620	520	0	0	0	0	0
29.5%		1,001,220	0	0	253,935	249,535	294,250	116,215	59,070	28,215	0	0	0	0	0	
大分	0.0%	0	0	0	0	0	0	0	0	0	0	0	0	0	0	
	0.0%	0	0	0	0	0	0	0	0	0	0	0	0	0	0	
福岡	18.3%	7,975	0	100	2,385	800	770	1,420	1,800	700	0	0	0	0	0	
	20.3%	688,160	0	6,600	166,595	65,725	70,180	139,810	172,590	66,660	0	0	0	0	0	
佐賀	0.0%	0	0	0	0	0	0	0	0	0	0	0	0	0	0	
	0.0%	0	0	0	0	0	0	0	0	0	0	0	0	0	0	
長崎	0.0%	0	0	0	0	0	0	0	0	0	0	0	0	0	0	
	0.0%	0	0	0	0	0	0	0	0	0	0	0	0	0	0	
沖縄	0.0%	0	0	0	0	0	0	0	0	0	0	0	0	0	0	
	0.0%	0	0	0	0	0	0	0	0	0	0	0	0	0	0	
その他 県外	0.0%	0	0	0	0	0	0	0	0	0	0	0	0	0	0	
	0.0%	0	0	0	0	0	0	0	0	0	0	0	0	0	0	



## 切花

上段:数量:本  
下段:金額:円

品目名	産地名	産地別割合	合計	4月	5月	6月	7月	8月	9月	10月	11月	12月	1月	2月	3月
バラ	合計	100.0%	368,057	43,123	37,020	32,934	35,842	32,038	31,092	30,699	26,066	24,676	20,761	20,327	33,479
		100.0%	43,047,197	4,379,535	4,446,261	2,808,333	2,910,166	2,893,440	3,195,869	4,251,704	3,404,698	3,494,865	2,918,168	3,191,375	5,152,785
	単価		117	102	120	85	81	90	103	138	131	142	141	157	154
	前年 対比	78.0%	103.3%	95.7%	45.8%	80.3%	89.6%	78.0%	74.4%	68.8%	69.9%	79.5%	101.9%	86.6%	
		110.1%	135.8%	146.7%	99.0%	113.3%	137.8%	98.1%	129.4%	92.9%	74.8%	97.8%	138.4%	99.8%	
	市内	6.1%	22,320	5,890	4,830	5,355	2,820	1,475	1,800	0	130	0	0	0	20
		2.2%	938,053	253,413	217,965	202,565	93,060	62,810	86,130	0	18,150	0	0	0	3,960
	三股町	0.0%	0	0	0	0	0	0	0	0	0	0	0	0	0
		0.0%	0	0	0	0	0	0	0	0	0	0	0	0	0
	西諸 県郡	0.0%	0	0	0	0	0	0	0	0	0	0	0	0	0
		0.0%	0	0	0	0	0	0	0	0	0	0	0	0	0
	県内	10.5%	38,574	3,202	3,879	4,398	6,221	2,698	3,112	2,813	2,670	2,546	3,194	1,270	2,571
		9.2%	3,969,394	341,693	497,937	379,236	420,607	181,060	310,981	341,000	281,292	293,469	362,626	171,963	387,530
	曾於市	2.0%	7,527	6,258	1,269	0	0	0	0	0	0	0	0	0	0
		1.2%	533,170	428,852	104,319	0	0	0	0	0	0	0	0	0	0
	霧島市	0.0%	0	0	0	0	0	0	0	0	0	0	0	0	0
		0.0%	0	0	0	0	0	0	0	0	0	0	0	0	0
	鹿児島 県内	0.0%	0	0	0	0	0	0	0	0	0	0	0	0	0
		0.0%	0	0	0	0	0	0	0	0	0	0	0	0	0
	熊本	11.9%	43,960	4,428	3,790	2,885	4,970	4,610	5,235	2,980	4,240	2,730	2,170	2,250	3,672
		14.1%	6,052,519	496,485	527,505	319,275	579,590	592,130	683,034	480,810	588,940	468,490	354,970	377,300	583,990
	大分	0.0%	0	0	0	0	0	0	0	0	0	0	0	0	0
		0.0%	0	0	0	0	0	0	0	0	0	0	0	0	0
	福岡	40.3%	148,211	13,187	12,544	10,583	11,330	9,956	9,664	14,996	12,649	13,845	9,770	11,007	18,680
		51.4%	22,133,623	1,959,480	1,981,925	1,251,410	1,255,051	1,277,408	1,300,701	2,493,651	1,985,544	2,042,051	1,569,920	1,878,679	3,137,805
	佐賀	25.8%	94,796	10,078	10,458	9,713	10,381	13,299	8,727	7,836	6,102	4,685	4,773	3,734	5,010
		17.8%	7,654,169	885,313	1,076,735	655,848	553,278	780,032	523,578	595,793	493,207	500,115	487,377	467,863	635,030
	長崎	0.0%	0	0	0	0	0	0	0	0	0	0	0	0	0
		0.0%	0	0	0	0	0	0	0	0	0	0	0	0	0
	沖縄	0.0%	0	0	0	0	0	0	0	0	0	0	0	0	0
		0.0%	0	0	0	0	0	0	0	0	0	0	0	0	0
	その他 県外	3.4%	12,669	80	250	0	120	0	2,554	2,074	275	870	854	2,066	3,526
		4.1%	1,766,270	14,300	39,875	0	8,580	0	291,445	340,450	37,565	190,740	143,275	295,570	404,470

上段:数量:本  
下段:金額:円

切花

品目名	産地名	産地別割合	合計	4月	5月	6月	7月	8月	9月	10月	11月	12月	1月	2月	3月
合計		100.0%	75,560	4,040	0	0	0	0	0	0	250	9,050	14,420	18,540	29,260
		100.0%	4,802,105	157,355	0	0	0	0	0	0	27,390	719,180	972,675	1,337,820	1,587,685
単価			64	39	0	0	0	0	0	0	110	79	67	72	54
前年 対比			106.9%	673.3%	0.0%	0.0%	0.0%	0.0%	0.0%	0.0%	31.3%	71.9%	144.2%	107.9%	99.7%
			100.6%	366.8%	0.0%	0.0%	0.0%	0.0%	0.0%	0.0%	38.8%	72.1%	133.7%	136.5%	82.2%
市内		0.0%	0	0	0	0	0	0	0	0	0	0	0	0	0
		0.0%	0	0	0	0	0	0	0	0	0	0	0	0	0
三股町		0.0%	0	0	0	0	0	0	0	0	0	0	0	0	0
		0.0%	0	0	0	0	0	0	0	0	0	0	0	0	0
西諸 県郡		0.0%	0	0	0	0	0	0	0	0	0	0	0	0	0
		0.0%	0	0	0	0	0	0	0	0	0	0	0	0	0
県内		0.0%	0	0	0	0	0	0	0	0	0	0	0	0	0
		0.0%	0	0	0	0	0	0	0	0	0	0	0	0	0
曾於市		0.0%	0	0	0	0	0	0	0	0	0	0	0	0	0
		0.0%	0	0	0	0	0	0	0	0	0	0	0	0	0
霧島市		0.0%	0	0	0	0	0	0	0	0	0	0	0	0	0
		0.0%	0	0	0	0	0	0	0	0	0	0	0	0	0
鹿児島 県内		0.0%	0	0	0	0	0	0	0	0	0	0	0	0	0
		0.0%	0	0	0	0	0	0	0	0	0	0	0	0	0
熊本		21.8%	16,440	670	0	0	0	0	0	0	0	0	920	4,350	10,500
		21.6%	1,039,225	46,475	0	0	0	0	0	0	0	0	60,170	299,475	633,105
大分		0.0%	0	0	0	0	0	0	0	0	0	0	0	0	0
		0.0%	0	0	0	0	0	0	0	0	0	0	0	0	0
福岡		4.7%	3,520	370	0	0	0	0	0	0	250	950	0	1,930	20
		7.2%	347,765	8,690	0	0	0	0	0	0	27,390	112,200	0	196,845	2,640
佐賀		0.0%	0	0	0	0	0	0	0	0	0	0	0	0	0
		0.0%	0	0	0	0	0	0	0	0	0	0	0	0	0
長崎		0.0%	0	0	0	0	0	0	0	0	0	0	0	0	0
		0.0%	0	0	0	0	0	0	0	0	0	0	0	0	0
沖縄		0.0%	0	0	0	0	0	0	0	0	0	0	0	0	0
		0.0%	0	0	0	0	0	0	0	0	0	0	0	0	0
その他 県外		73.6%	55,600	3,000	0	0	0	0	0	0	0	8,100	13,500	12,260	18,740
		71.1%	3,415,115	102,190	0	0	0	0	0	0	0	606,980	912,505	841,500	951,940

チューリップ

## 切花

上段:数量:本  
下段:金額:円

品目名	産地名	産地別割合	合計	4月	5月	6月	7月	8月	9月	10月	11月	12月	1月	2月	3月
フリージア	合計	100.0%	19,405	575	0	0	0	0	0	0	100	2,850	1,200	7,780	6,900
		100.0%	554,043	18,150	0	0	0	0	0	0	4,400	64,625	49,445	281,958	135,465
	単価		29	32	0	0	0	0	0	0	44	23	41	36	20
			112.7%	92.0%	0.0%	0.0%	0.0%	0.0%	0.0%	0.0%	0.0%	280.8%	40.7%	168.2%	86.8%
	前年対比		92.0%	143.5%	0.0%	0.0%	0.0%	0.0%	0.0%	0.0%	0.0%	115.2%	53.5%	191.4%	46.4%
		市内	0.0%	0	0	0	0	0	0	0	0	0	0	0	0
	三股町	0.0%	0	0	0	0	0	0	0	0	0	0	0	0	0
		0.0%	0	0	0	0	0	0	0	0	0	0	0	0	0
	西諸 県郡	0.0%	0	0	0	0	0	0	0	0	0	0	0	0	0
		0.0%	0	0	0	0	0	0	0	0	0	0	0	0	0
	県内	13.8%	2,670	200	0	0	0	0	0	0	0	0	0	1,570	900
		20.3%	112,585	6,600	0	0	0	0	0	0	0	0	0	77,110	28,875
	曾於市	0.0%	0	0	0	0	0	0	0	0	0	0	0	0	0
		0.0%	0	0	0	0	0	0	0	0	0	0	0	0	0
	霧島市	0.0%	0	0	0	0	0	0	0	0	0	0	0	0	0
		0.0%	0	0	0	0	0	0	0	0	0	0	0	0	0
	鹿児島 県内	74.3%	14,425	375	0	0	0	0	0	0	0	2,850	800	4,600	5,800
		53.7%	297,688	11,550	0	0	0	0	0	0	0	64,625	23,925	100,238	97,350
	熊本	6.2%	1,200	0	0	0	0	0	0	0	0	0	0	1,200	0
		14.9%	82,500	0	0	0	0	0	0	0	0	0	0	82,500	0
大分	0.0%	0	0	0	0	0	0	0	0	0	0	0	0	0	
	0.0%	0	0	0	0	0	0	0	0	0	0	0	0	0	
福岡	0.3%	60	0	0	0	0	0	0	0	0	0	0	60	0	
	1.0%	5,610	0	0	0	0	0	0	0	0	0	0	5,610	0	
佐賀	0.0%	0	0	0	0	0	0	0	0	0	0	0	0	0	
	0.0%	0	0	0	0	0	0	0	0	0	0	0	0	0	
長崎	0.0%	0	0	0	0	0	0	0	0	0	0	0	0	0	
	0.0%	0	0	0	0	0	0	0	0	0	0	0	0	0	
沖縄	0.0%	0	0	0	0	0	0	0	0	0	0	0	0	0	
	0.0%	0	0	0	0	0	0	0	0	0	0	0	0	0	
その他 県外	5.4%	1,050	0	0	0	0	0	0	0	100	0	400	350	200	
	10.0%	55,660	0	0	0	0	0	0	0	4,400	0	25,520	16,500	9,240	

上段:数量:本  
下段:金額:円

切花

品目名	産地名	産地別割合	合計	4月	5月	6月	7月	8月	9月	10月	11月	12月	1月	2月	3月
合計		100.0%	83,429	2,340	2,320	6,095	16,697	24,500	3,407	370	200	18,630	2,880	5,280	710
		100.0%	7,329,630	261,030	203,940	566,940	1,057,392	2,370,957	285,087	100,100	41,140	1,835,460	210,045	377,850	19,690
単価			88	112	88	93	63	97	84	271	206	99	73	72	28
前年 対比			78.0%	285.4%	167.5%	144.4%	63.0%	95.6%	211.1%	27.4%	20.2%	58.5%	35.3%	224.7%	33.5%
			98.9%	597.7%	215.0%	173.7%	76.5%	103.5%	174.2%	80.4%	32.1%	96.2%	36.7%	234.5%	9.1%
市内		0.0%	0	0	0	0	0	0	0	0	0	0	0	0	0
		0.0%	0	0	0	0	0	0	0	0	0	0	0	0	0
三股町		0.0%	0	0	0	0	0	0	0	0	0	0	0	0	0
		0.0%	0	0	0	0	0	0	0	0	0	0	0	0	0
西諸 県郡		0.0%	0	0	0	0	0	0	0	0	0	0	0	0	0
		0.0%	0	0	0	0	0	0	0	0	0	0	0	0	0
県内		11.8%	9,865	2,100	2,050	2,845	0	0	0	0	0	1,470	0	1,200	200
		11.8%	865,370	224,400	168,850	244,640	0	0	0	0	0	161,480	0	59,400	6,600
曾於市		0.0%	0	0	0	0	0	0	0	0	0	0	0	0	0
		0.0%	0	0	0	0	0	0	0	0	0	0	0	0	0
霧島市		0.0%	0	0	0	0	0	0	0	0	0	0	0	0	0
		0.0%	0	0	0	0	0	0	0	0	0	0	0	0	0
鹿児島 県内		29.2%	24,390	0	80	0	0	0	0	0	0	16,840	2,880	4,080	510
		29.8%	2,181,575	0	8,250	0	0	0	0	0	0	1,631,740	210,045	318,450	13,090
熊本		0.1%	50	0	0	0	0	0	0	10	40	0	0	0	0
		0.1%	8,140	0	0	0	0	0	0	2,200	5,940	0	0	0	0
大分		45.2%	37,734	0	0	140	14,237	20,310	3,047	0	0	0	0	0	0
		42.5%	3,111,625	0	0	12,980	946,732	1,911,927	239,987	0	0	0	0	0	0
福岡		9.3%	7,770	0	0	2,130	2,060	2,990	270	0	0	320	0	0	0
		8.4%	618,310	0	0	119,900	82,170	335,720	38,280	0	0	42,240	0	0	0
佐賀		4.3%	3,620	240	190	980	400	1,200	90	360	160	0	0	0	0
		7.4%	544,610	36,630	26,840	189,420	28,490	123,310	6,820	97,900	35,200	0	0	0	0
長崎		0.0%	0	0	0	0	0	0	0	0	0	0	0	0	0
		0.0%	0	0	0	0	0	0	0	0	0	0	0	0	0
沖縄		0.0%	0	0	0	0	0	0	0	0	0	0	0	0	0
		0.0%	0	0	0	0	0	0	0	0	0	0	0	0	0
その他 県外		0.0%	0	0	0	0	0	0	0	0	0	0	0	0	0
		0.0%	0	0	0	0	0	0	0	0	0	0	0	0	0

鉄砲百合

上段:数量:本  
下段:金額:円

切花

品目名	産地名	産地別割合	合計	4月	5月	6月	7月	8月	9月	10月	11月	12月	1月	2月	3月
合計		100.0%	455,154	32,255	41,320	36,388	29,622	59,633	46,304	37,056	32,026	44,603	32,049	26,749	37,149
		100.0%	114,448,906	7,205,319	7,555,856	5,680,851	17,287,072	12,223,706	9,493,132	9,229,935	7,207,871	12,422,245	8,692,640	7,386,104	10,064,175
単価			251	223	183	156	584	205	205	249	225	279	271	276	271
前年 対比			97.9%	95.5%	108.7%	81.0%	89.7%	101.2%	105.6%	88.2%	79.1%	74.0%	111.0%	87.6%	366.8%
			113.4%	89.6%	109.7%	86.1%	287.1%	128.0%	104.1%	123.2%	89.6%	79.1%	109.8%	113.4%	111.2%
市内		0.0%	0	0	0	0	0	0	0	0	0	0	0	0	0
		0.0%	0	0	0	0	0	0	0	0	0	0	0	0	0
三股町		0.0%	0	0	0	0	0	0	0	0	0	0	0	0	0
		0.0%	0	0	0	0	0	0	0	0	0	0	0	0	0
西諸 県郡		0.0%	0	0	0	0	0	0	0	0	0	0	0	0	0
		0.0%	0	0	0	0	0	0	0	0	0	0	0	0	0
県内		59.4%	270,379	26,820	34,015	28,100	10,060	11,230	14,025	24,270	20,305	26,194	24,865	20,775	29,720
		51.3%	58,711,653	5,764,000	5,748,160	3,888,126	1,676,620	2,261,270	2,436,995	5,461,610	4,185,830	7,215,835	6,580,145	5,647,862	7,845,200
曾於市		0.0%	0	0	0	0	0	0	0	0	0	0	0	0	0
		0.0%	0	0	0	0	0	0	0	0	0	0	0	0	0
霧島市		0.0%	0	0	0	0	0	0	0	0	0	0	0	0	0
		0.0%	0	0	0	0	0	0	0	0	0	0	0	0	0
鹿児島 県内		3.4%	15,435	1,200	1,380	0	0	0	0	975	3,045	3,600	2,545	1,170	1,520
		3.5%	3,959,450	262,460	277,090	0	0	0	0	265,100	758,010	1,068,485	613,415	308,440	406,450
熊本		4.2%	19,305	240	0	1,821	5,181	3,006	0	2,636	2,021	2,400	0	0	2,000
		14.3%	16,352,127	65,120	0	382,910	12,567,159	621,236	0	696,740	570,372	810,920	0	0	637,670
大分		0.2%	1,064	0	0	0	0	0	1,064	0	0	0	0	0	0
		0.2%	226,842	0	0	0	0	0	226,842	0	0	0	0	0	0
福岡		10.6%	48,057	10	85	800	7,910	24,677	0	2,415	3,345	6,710	645	830	630
		7.3%	8,394,760	9,350	23,485	95,260	1,250,590	3,923,095	0	663,355	691,130	1,215,390	182,325	193,930	146,850
佐賀		11.9%	53,959	3,985	5,840	5,667	1,256	935	16,420	500	2,530	5,579	3,994	3,974	3,279
		12.0%	13,682,889	1,104,389	1,507,121	1,314,555	305,118	221,430	2,661,230	159,500	750,739	2,078,175	1,316,755	1,235,872	1,028,005
長崎		0.0%	0	0	0	0	0	0	0	0	0	0	0	0	0
		0.0%	0	0	0	0	0	0	0	0	0	0	0	0	0
沖縄		0.0%	0	0	0	0	0	0	0	0	0	0	0	0	0
		0.0%	0	0	0	0	0	0	0	0	0	0	0	0	0
その他 県外		10.3%	46,955	0	0	0	5,215	19,785	14,795	6,260	780	120	0	0	0
		11.5%	13,121,185	0	0	0	1,487,585	5,196,675	4,168,065	1,983,630	251,790	33,440	0	0	0

鹿子百合

上段:数量:本  
下段:金額:円

切花

品目名	産地名	産地別割合	合計	4月	5月	6月	7月	8月	9月	10月	11月	12月	1月	2月	3月
合計		100.0%	2,150	0	0	380	0	1,300	80	0	230	0	30	130	0
		100.0%	158,840	0	0	30,690	0	90,310	4,620	0	22,220	0	3,960	7,040	0
単価			74	0	0	81	0	69	58	0	97	0	132	54	0
前年対比			716.7%	0.0%	0.0%	1266.7%	0.0%	0.0%	0.0%	0.0%	0.0%	0.0%	0.0%	0.0%	0.0%
			496.2%	0.0%	0.0%	775.0%	0.0%	0.0%	0.0%	0.0%	0.0%	0.0%	0.0%	0.0%	0.0%
市内		0.0%	0	0	0	0	0	0	0	0	0	0	0	0	0
		0.0%	0	0	0	0	0	0	0	0	0	0	0	0	0
三股町		0.0%	0	0	0	0	0	0	0	0	0	0	0	0	0
		0.0%	0	0	0	0	0	0	0	0	0	0	0	0	0
西諸 県郡		0.0%	0	0	0	0	0	0	0	0	0	0	0	0	0
		0.0%	0	0	0	0	0	0	0	0	0	0	0	0	0
県内		100.0%	2,150	0	0	380	0	1,300	80	0	230	0	30	130	0
		100.0%	158,840	0	0	30,690	0	90,310	4,620	0	22,220	0	3,960	7,040	0
曾於市		0.0%	0	0	0	0	0	0	0	0	0	0	0	0	0
		0.0%	0	0	0	0	0	0	0	0	0	0	0	0	0
霧島市		0.0%	0	0	0	0	0	0	0	0	0	0	0	0	0
		0.0%	0	0	0	0	0	0	0	0	0	0	0	0	0
鹿児島 県内		0.0%	0	0	0	0	0	0	0	0	0	0	0	0	0
		0.0%	0	0	0	0	0	0	0	0	0	0	0	0	0
熊本		0.0%	0	0	0	0	0	0	0	0	0	0	0	0	0
		0.0%	0	0	0	0	0	0	0	0	0	0	0	0	0
大分		0.0%	0	0	0	0	0	0	0	0	0	0	0	0	0
		0.0%	0	0	0	0	0	0	0	0	0	0	0	0	0
福岡		0.0%	0	0	0	0	0	0	0	0	0	0	0	0	0
		0.0%	0	0	0	0	0	0	0	0	0	0	0	0	0
佐賀		0.0%	0	0	0	0	0	0	0	0	0	0	0	0	0
		0.0%	0	0	0	0	0	0	0	0	0	0	0	0	0
長崎		0.0%	0	0	0	0	0	0	0	0	0	0	0	0	0
		0.0%	0	0	0	0	0	0	0	0	0	0	0	0	0
沖縄		0.0%	0	0	0	0	0	0	0	0	0	0	0	0	0
		0.0%	0	0	0	0	0	0	0	0	0	0	0	0	0
その他 県外		0.0%	0	0	0	0	0	0	0	0	0	0	0	0	0
		0.0%	0	0	0	0	0	0	0	0	0	0	0	0	0

透百合

上段:数量:本  
下段:金額:円

切花

品目名	産地名	産地別割合	合計	4月	5月	6月	7月	8月	9月	10月	11月	12月	1月	2月	3月
合計		100.0%	151,372	16,110	4,870	100	400	0	0	3,980	27,467	20,770	15,750	25,425	36,500
		100.0%	9,403,851	860,563	189,860	8,800	29,150	0	0	287,320	1,308,038	1,322,585	1,269,180	2,022,405	2,105,950
単価			62	53	39	88	73	0	0	72	48	64	81	80	58
前年 対比			87.8%	48.6%	55.3%	0.0%	0.0%	0.0%	0.0%	737.0%	149.8%	53.2%	89.5%	166.2%	92.1%
			97.7%	108.5%	104.0%	0.0%	0.0%	0.0%	0.0%	678.4%	120.0%	50.4%	106.4%	186.7%	80.4%
市内		0.0%	0	0	0	0	0	0	0	0	0	0	0	0	0
		0.0%	0	0	0	0	0	0	0	0	0	0	0	0	0
三股町		0.0%	0	0	0	0	0	0	0	0	0	0	0	0	0
		0.0%	0	0	0	0	0	0	0	0	0	0	0	0	0
西諸 県郡		0.0%	0	0	0	0	0	0	0	0	0	0	0	0	0
		0.0%	0	0	0	0	0	0	0	0	0	0	0	0	0
県内		26.5%	40,052	6,830	4,870	0	0	0	0	0	7,887	3,120	0	3,915	13,430
		17.3%	1,631,251	327,833	189,860	0	0	0	0	0	173,608	59,895	0	251,515	628,540
曾於市		0.0%	0	0	0	0	0	0	0	0	0	0	0	0	0
		0.0%	0	0	0	0	0	0	0	0	0	0	0	0	0
霧島市		0.0%	0	0	0	0	0	0	0	0	0	0	0	0	0
		0.0%	0	0	0	0	0	0	0	0	0	0	0	0	0
鹿児島 県内		0.0%	0	0	0	0	0	0	0	0	0	0	0	0	0
		0.0%	0	0	0	0	0	0	0	0	0	0	0	0	0
熊本		67.6%	102,280	8,280	0	0	0	0	0	3,020	16,690	15,060	14,660	21,510	23,060
		74.3%	6,983,460	457,930	0	0	0	0	0	201,960	879,340	1,023,990	1,172,160	1,770,890	1,477,190
大分		0.0%	0	0	0	0	0	0	0	0	0	0	0	0	0
		0.0%	0	0	0	0	0	0	0	0	0	0	0	0	0
福岡		5.6%	8,530	1,000	0	0	0	0	0	960	2,890	2,590	1,090	0	0
		8.0%	750,970	74,800	0	0	0	0	0	85,360	255,090	238,700	97,020	0	0
佐賀		0.0%	0	0	0	0	0	0	0	0	0	0	0	0	0
		0.0%	0	0	0	0	0	0	0	0	0	0	0	0	0
長崎		0.0%	0	0	0	0	0	0	0	0	0	0	0	0	0
		0.0%	0	0	0	0	0	0	0	0	0	0	0	0	0
沖縄		0.0%	0	0	0	0	0	0	0	0	0	0	0	0	0
		0.0%	0	0	0	0	0	0	0	0	0	0	0	0	0
その他 県外		0.3%	510	0	0	100	400	0	0	0	0	0	0	0	10
		0.4%	38,170	0	0	8,800	29,150	0	0	0	0	0	0	0	220

金魚草

上段:数量:本  
下段:金額:円

切花

品目名	産地名	産地別割合	合計	4月	5月	6月	7月	8月	9月	10月	11月	12月	1月	2月	3月
スイトピー	合計	100.0%	222,290	9,800	0	0	0	0	0	0	16,100	35,250	56,190	39,550	65,400
		100.0%	9,166,630	416,130	0	0	0	0	0	0	494,340	1,396,175	2,282,665	1,924,945	2,652,375
	単価		41	42	0	0	0	0	0	0	31	40	41	49	41
			72.8%	84.6%	0.0%	0.0%	0.0%	0.0%	0.0%	0.0%	53.6%	45.8%	109.4%	87.5%	72.6%
	前年対比		86.3%	123.5%	0.0%	0.0%	0.0%	0.0%	0.0%	0.0%	56.3%	58.9%	119.6%	111.3%	78.1%
		市内	0.0%	0	0	0	0	0	0	0	0	0	0	0	0
	三股町	0.0%	0	0	0	0	0	0	0	0	0	0	0	0	0
		0.0%	0	0	0	0	0	0	0	0	0	0	0	0	0
	西諸 県郡	0.0%	0	0	0	0	0	0	0	0	0	0	0	0	0
		0.0%	0	0	0	0	0	0	0	0	0	0	0	0	0
	県内	82.3%	182,990	7,500	0	0	0	0	0	0	13,900	28,650	47,690	32,250	53,000
		78.5%	7,199,555	308,330	0	0	0	0	0	0	406,890	1,081,575	1,847,890	1,531,970	2,022,900
	曾於市	0.0%	0	0	0	0	0	0	0	0	0	0	0	0	0
		0.0%	0	0	0	0	0	0	0	0	0	0	0	0	0
	霧島市	0.0%	0	0	0	0	0	0	0	0	0	0	0	0	0
		0.0%	0	0	0	0	0	0	0	0	0	0	0	0	0
	鹿児島 県内	0.0%	0	0	0	0	0	0	0	0	0	0	0	0	0
		0.0%	0	0	0	0	0	0	0	0	0	0	0	0	0
	熊本	0.0%	0	0	0	0	0	0	0	0	0	0	0	0	0
		0.0%	0	0	0	0	0	0	0	0	0	0	0	0	0
大分	0.0%	0	0	0	0	0	0	0	0	0	0	0	0	0	
	0.0%	0	0	0	0	0	0	0	0	0	0	0	0	0	
福岡	0.0%	0	0	0	0	0	0	0	0	0	0	0	0	0	
	0.0%	0	0	0	0	0	0	0	0	0	0	0	0	0	
佐賀	17.7%	39,300	2,300	0	0	0	0	0	0	2,200	6,600	8,500	7,300	12,400	
	21.5%	1,967,075	107,800	0	0	0	0	0	0	87,450	314,600	434,775	392,975	629,475	
長崎	0.0%	0	0	0	0	0	0	0	0	0	0	0	0	0	
	0.0%	0	0	0	0	0	0	0	0	0	0	0	0	0	
沖縄	0.0%	0	0	0	0	0	0	0	0	0	0	0	0	0	
	0.0%	0	0	0	0	0	0	0	0	0	0	0	0	0	
その他 県外	0.0%	0	0	0	0	0	0	0	0	0	0	0	0	0	
	0.0%	0	0	0	0	0	0	0	0	0	0	0	0	0	



上段:数量:本  
下段:金額:円

切花

品目名	産地名	産地別割合	合計	4月	5月	6月	7月	8月	9月	10月	11月	12月	1月	2月	3月
合計		100.0%	514,218	64,786	57,931	24,118	29,530	36,520	9,630	6,445	31,003	58,685	53,202	54,266	88,102
		100.0%	36,520,160	2,396,169	2,832,577	1,275,934	2,658,150	4,135,340	946,880	627,770	1,870,572	5,402,804	3,898,373	4,423,964	6,051,628
単価			71	37	49	53	90	113	98	97	60	92	73	82	69
前年 対比			121.2%	114.1%	142.4%	91.8%	97.9%	188.0%	0.0%	53.8%	76.4%	89.6%	152.0%	144.2%	146.2%
			126.6%	121.0%	171.8%	60.7%	111.2%	236.2%	0.0%	59.4%	81.9%	95.1%	153.9%	154.2%	132.9%
市内		0.0%	0	0	0	0	0	0	0	0	0	0	0	0	0
		0.0%	0	0	0	0	0	0	0	0	0	0	0	0	0
三股町		0.0%	0	0	0	0	0	0	0	0	0	0	0	0	0
		0.0%	0	0	0	0	0	0	0	0	0	0	0	0	0
西諸 県郡		0.0%	0	0	0	0	0	0	0	0	0	0	0	0	0
		0.0%	0	0	0	0	0	0	0	0	0	0	0	0	0
県内		0.5%	2,800	0	2,300	0	0	0	0	0	0	0	500	0	0
		0.4%	156,970	0	122,650	0	0	0	0	0	0	0	34,320	0	0
曾於市		0.0%	0	0	0	0	0	0	0	0	0	0	0	0	0
		0.0%	0	0	0	0	0	0	0	0	0	0	0	0	0
霧島市		0.0%	0	0	0	0	0	0	0	0	0	0	0	0	0
		0.0%	0	0	0	0	0	0	0	0	0	0	0	0	0
鹿児島 県内		6.7%	34,220	4,510	270	0	0	0	0	0	400	3,100	3,560	6,800	15,580
		7.1%	2,584,175	177,485	17,050	0	0	0	0	0	30,580	309,210	291,500	617,210	1,141,140
熊本		22.6%	116,063	22,650	25,101	7,568	1,530	0	0	550	3,029	19,550	9,430	9,210	17,445
		19.4%	7,083,302	690,938	1,022,527	273,834	100,650	0	0	66,220	255,860	1,883,805	784,520	806,300	1,198,648
大分		0.0%	0	0	0	0	0	0	0	0	0	0	0	0	0
		0.0%	0	0	0	0	0	0	0	0	0	0	0	0	0
福岡		15.5%	79,755	920	1,210	890	2,930	7,000	840	600	6,600	12,195	18,974	11,381	16,215
		14.6%	5,323,797	31,680	128,260	61,105	226,105	767,580	98,560	75,900	247,775	924,605	1,048,421	691,906	1,021,900
佐賀		2.9%	14,950	3,510	5,940	1,460	0	0	0	840	1,050	810	350	690	300
		2.4%	887,810	148,335	307,395	63,910	0	0	0	79,090	92,950	87,230	30,800	59,950	18,150
長崎		0.0%	0	0	0	0	0	0	0	0	0	0	0	0	0
		0.0%	0	0	0	0	0	0	0	0	0	0	0	0	0
沖縄		0.0%	0	0	0	0	0	0	0	0	0	0	0	0	0
		0.0%	0	0	0	0	0	0	0	0	0	0	0	0	0
その他 県外		51.8%	266,430	33,196	23,110	14,200	25,070	29,520	8,790	4,455	19,924	23,030	20,388	26,185	38,562
		56.1%	20,484,107	1,347,731	1,234,695	877,085	2,331,395	3,367,760	848,320	406,560	1,243,407	2,197,954	1,708,812	2,248,598	2,671,790

スターチス

上段:数量:本  
下段:金額:円

切花

品目名	産地名	産地別割合	合計	4月	5月	6月	7月	8月	9月	10月	11月	12月	1月	2月	3月
合計		100.0%	139,223	1,850	2,760	0	0	0	340	2,480	7,665	26,815	36,135	21,932	39,246
		100.0%	9,794,835	151,360	143,055	0	0	0	34,320	248,270	583,220	1,835,240	2,438,948	1,966,564	2,393,859
単価			70	82	52	0	0	0	101	100	76	68	67	90	61
前年対比			97.4%	21.8%	97.5%	0.0%	0.0%	0.0%	47.9%	66.7%	99.5%	90.1%	110.7%	62.5%	178.3%
			106.6%	28.7%	130.1%	0.0%	0.0%	0.0%	47.4%	69.5%	90.4%	88.3%	135.2%	100.9%	145.4%
市内		0.0%	0	0	0	0	0	0	0	0	0	0	0	0	0
		0.0%	0	0	0	0	0	0	0	0	0	0	0	0	0
三股町		0.0%	0	0	0	0	0	0	0	0	0	0	0	0	0
		0.0%	0	0	0	0	0	0	0	0	0	0	0	0	0
西諸 県郡		0.0%	0	0	0	0	0	0	0	0	0	0	0	0	0
		0.0%	0	0	0	0	0	0	0	0	0	0	0	0	0
県内		14.8%	20,674	1,420	0	0	0	0	0	0	40	1,285	2,235	5,438	10,256
		21.4%	2,099,499	120,340	0	0	0	0	0	0	4,400	130,625	293,508	696,218	854,409
曾於市		0.0%	0	0	0	0	0	0	0	0	0	0	0	0	0
		0.0%	0	0	0	0	0	0	0	0	0	0	0	0	0
霧島市		0.0%	0	0	0	0	0	0	0	0	0	0	0	0	0
		0.0%	0	0	0	0	0	0	0	0	0	0	0	0	0
鹿児島 県内		0.0%	0	0	0	0	0	0	0	0	0	0	0	0	0
		0.0%	0	0	0	0	0	0	0	0	0	0	0	0	0
熊本		79.2%	110,299	0	0	0	0	0	0	170	6,935	25,380	33,900	16,494	27,420
		72.4%	7,089,291	0	0	0	0	0	0	23,760	524,260	1,694,165	2,145,440	1,270,346	1,431,320
大分		0.0%	0	0	0	0	0	0	0	0	0	0	0	0	0
		0.0%	0	0	0	0	0	0	0	0	0	0	0	0	0
福岡		0.7%	950	0	60	0	0	0	0	50	690	150	0	0	0
		0.7%	72,490	0	1,980	0	0	0	0	5,500	54,560	10,450	0	0	0
佐賀		5.2%	7,300	430	2,700	0	0	0	340	2,260	0	0	0	0	1,570
		5.4%	533,555	31,020	141,075	0	0	0	34,320	219,010	0	0	0	0	108,130
長崎		0.0%	0	0	0	0	0	0	0	0	0	0	0	0	0
		0.0%	0	0	0	0	0	0	0	0	0	0	0	0	0
沖縄		0.0%	0	0	0	0	0	0	0	0	0	0	0	0	0
		0.0%	0	0	0	0	0	0	0	0	0	0	0	0	0
その他 県外		0.0%	0	0	0	0	0	0	0	0	0	0	0	0	0
		0.0%	0	0	0	0	0	0	0	0	0	0	0	0	0

ストック

## 切花

上段:数量:本  
下段:金額:円

品目名	産地名	産地別割合	合計	4月	5月	6月	7月	8月	9月	10月	11月	12月	1月	2月	3月
合計		100.0%	398,238	16,324	27,180	32,266	32,322	86,826	51,138	38,566	30,629	27,684	24,097	17,893	13,313
		100.0%	58,517,905	3,585,813	4,957,447	3,369,361	5,056,524	10,647,890	5,480,002	5,634,013	4,343,185	4,506,502	4,222,251	3,472,832	3,242,085
単価			147	220	182	104	156	123	107	146	142	163	175	194	244
前年対比			94.6%	56.0%	92.9%	106.3%	82.1%	140.5%	138.9%	79.9%	62.6%	79.9%	93.2%	99.3%	71.1%
			97.4%	74.8%	111.1%	78.3%	98.5%	132.2%	91.6%	112.1%	80.2%	82.8%	106.2%	98.3%	81.7%
市内		0.0%	0	0	0	0	0	0	0	0	0	0	0	0	0
		0.0%	0	0	0	0	0	0	0	0	0	0	0	0	0
三股町		0.0%	0	0	0	0	0	0	0	0	0	0	0	0	0
		0.0%	0	0	0	0	0	0	0	0	0	0	0	0	0
西諸 県郡		0.0%	0	0	0	0	0	0	0	0	0	0	0	0	0
		0.0%	0	0	0	0	0	0	0	0	0	0	0	0	0
県内		8.5%	33,681	3,275	4,615	9,775	0	80	0	30	974	1,360	4,194	5,239	4,139
		10.7%	6,258,736	826,760	890,901	978,318	0	10,120	0	8,250	219,923	366,938	885,885	1,168,519	903,122
曾於市		0.0%	0	0	0	0	0	0	0	0	0	0	0	0	0
		0.0%	0	0	0	0	0	0	0	0	0	0	0	0	0
霧島市		0.0%	0	0	0	0	0	0	0	0	0	0	0	0	0
		0.0%	0	0	0	0	0	0	0	0	0	0	0	0	0
鹿児島 県内		9.5%	37,897	8,595	8,465	570	0	0	0	0	0	5,470	3,716	5,194	5,887
		11.4%	6,681,015	1,773,090	1,397,165	61,380	0	0	0	0	0	931,095	459,250	663,905	1,395,130
熊本		59.2%	235,638	0	0	5,000	24,698	79,871	45,275	38,416	26,021	11,482	2,505	1,280	1,090
		51.2%	29,987,463	0	0	728,750	3,588,299	9,287,080	4,608,307	5,595,623	3,364,977	1,980,902	363,880	162,085	307,560
大分		0.0%	0	0	0	0	0	0	0	0	0	0	0	0	0
		0.0%	0	0	0	0	0	0	0	0	0	0	0	0	0
福岡		1.7%	6,945	1,040	200	0	350	675	570	120	1,640	610	0	120	1,620
		3.1%	1,832,380	315,920	73,480	0	61,930	111,540	123,090	30,140	389,840	147,070	0	43,230	536,140
佐賀		17.1%	68,236	2,974	12,580	16,601	6,954	5,080	2,940	0	1,994	4,442	9,762	4,780	129
		20.9%	12,218,058	612,843	2,445,421	1,578,033	1,385,175	1,116,390	525,360	0	368,445	1,002,397	1,909,776	1,235,333	38,885
長崎		0.0%	0	0	0	0	0	0	0	0	0	0	0	0	0
		0.0%	0	0	0	0	0	0	0	0	0	0	0	0	0
沖縄		0.0%	160	0	0	0	0	0	0	0	0	0	0	0	160
		0.0%	5,280	0	0	0	0	0	0	0	0	0	0	0	5,280
その他 県外		3.9%	15,681	440	1,320	320	320	1,120	2,353	0	0	4,320	3,920	1,280	288
		2.6%	1,534,973	57,200	150,480	22,880	21,120	122,760	223,245	0	0	78,100	603,460	199,760	55,968

## トルコ桔梗

上段:数量:本  
下段:金額:円

切花

品目名	産地名	産地別割合	合計	4月	5月	6月	7月	8月	9月	10月	11月	12月	1月	2月	3月
合計		100.0%	36,116	5,290	2,540	3,429	1,206	3,015	3,676	1,657	1,968	1,640	1,725	4,420	5,550
		100.0%	2,975,577	276,320	321,420	204,237	101,937	337,370	366,608	181,566	184,899	239,580	133,980	289,355	338,305
単価			82	52	127	60	85	112	100	110	94	146	78	65	61
前年 対比			124.0%	108.4%	128.9%	109.6%	33.8%	1773.5%	182.4%	0.0%	0.0%	82.0%	93.8%	157.9%	82.1%
			150.8%	114.9%	176.2%	91.6%	63.0%	4537.0%	260.5%	0.0%	0.0%	88.9%	76.8%	157.0%	87.0%
市内		28.3%	10,220	3,850	0	0	0	0	0	0	0	0	810	2,290	3,270
		17.6%	524,810	185,680	0	0	0	0	0	0	0	0	44,330	112,200	182,600
三股町		0.0%	0	0	0	0	0	0	0	0	0	0	0	0	0
		0.0%	0	0	0	0	0	0	0	0	0	0	0	0	0
西諸 県郡		0.0%	0	0	0	0	0	0	0	0	0	0	0	0	0
		0.0%	0	0	0	0	0	0	0	0	0	0	0	0	0
県内		0.0%	0	0	0	0	0	0	0	0	0	0	0	0	0
		0.0%	0	0	0	0	0	0	0	0	0	0	0	0	0
曾於市		0.0%	0	0	0	0	0	0	0	0	0	0	0	0	0
		0.0%	0	0	0	0	0	0	0	0	0	0	0	0	0
霧島市		0.0%	0	0	0	0	0	0	0	0	0	0	0	0	0
		0.0%	0	0	0	0	0	0	0	0	0	0	0	0	0
鹿児島 県内		0.0%	0	0	0	0	0	0	0	0	0	0	0	0	0
		0.0%	0	0	0	0	0	0	0	0	0	0	0	0	0
熊本		64.4%	23,266	1,390	2,480	3,429	1,001	1,590	2,876	1,657	1,968	1,550	915	2,130	2,280
		71.5%	2,127,477	85,470	306,570	204,237	71,137	168,740	276,628	181,566	184,899	225,720	89,650	177,155	155,705
大分		0.0%	0	0	0	0	0	0	0	0	0	0	0	0	0
		0.0%	0	0	0	0	0	0	0	0	0	0	0	0	0
福岡		0.6%	200	50	60	0	0	0	30	0	0	60	0	0	0
		1.3%	37,840	5,170	14,850	0	0	0	5,940	0	0	11,880	0	0	0
佐賀		5.8%	2,110	0	0	0	0	1,340	770	0	0	0	0	0	0
		8.1%	241,230	0	0	0	0	157,190	84,040	0	0	0	0	0	0
長崎		0.0%	0	0	0	0	0	0	0	0	0	0	0	0	0
		0.0%	0	0	0	0	0	0	0	0	0	0	0	0	0
沖縄		0.0%	0	0	0	0	0	0	0	0	0	0	0	0	0
		0.0%	0	0	0	0	0	0	0	0	0	0	0	0	0
その他 県外		0.9%	320	0	0	0	205	85	0	0	0	30	0	0	0
		1.5%	44,220	0	0	0	30,800	11,440	0	0	0	1,980	0	0	0

カラー

上段:数量:本  
下段:金額:円

切花

品目名	産地名	産地別割合	合計	4月	5月	6月	7月	8月	9月	10月	11月	12月	1月	2月	3月
合計		100.0%	296,745	38,274	23,955	13,650	6,687	13,124	26,696	27,752	30,546	25,625	18,542	21,178	50,716
		100.0%	14,353,801	1,573,286	1,105,363	472,973	325,133	748,930	989,109	1,459,370	1,160,302	1,174,811	1,040,996	1,119,014	3,184,517
単価			48	41	46	35	49	57	37	53	38	46	56	53	63
前年 対比			92.9%	103.1%	78.2%	79.5%	38.5%	76.7%	102.2%	122.7%	114.9%	91.3%	85.2%	75.3%	108.7%
			108.8%	128.0%	116.9%	91.4%	84.7%	142.4%	114.1%	186.6%	102.6%	79.9%	101.5%	90.6%	103.6%
市内		0.0%	0	0	0	0	0	0	0	0	0	0	0	0	0
		0.0%	0	0	0	0	0	0	0	0	0	0	0	0	0
三股町		0.0%	0	0	0	0	0	0	0	0	0	0	0	0	0
		0.0%	0	0	0	0	0	0	0	0	0	0	0	0	0
西諸 県郡		0.0%	0	0	0	0	0	0	0	0	0	0	0	0	0
		0.0%	0	0	0	0	0	0	0	0	0	0	0	0	0
県内		0.0%	0	0	0	0	0	0	0	0	0	0	0	0	0
		0.0%	0	0	0	0	0	0	0	0	0	0	0	0	0
曾於市		0.3%	950	820	0	0	0	0	0	0	0	0	130	0	0
		0.5%	76,230	61,600	0	0	0	0	0	0	0	0	14,630	0	0
霧島市		0.0%	0	0	0	0	0	0	0	0	0	0	0	0	0
		0.0%	0	0	0	0	0	0	0	0	0	0	0	0	0
鹿児島 県内		0.0%	0	0	0	0	0	0	0	0	0	0	0	0	0
		0.0%	0	0	0	0	0	0	0	0	0	0	0	0	0
熊本		36.4%	108,008	9,810	9,170	4,010	0	0	6,880	11,100	14,595	9,203	5,100	8,850	29,290
		33.8%	4,845,649	374,303	343,558	102,053	0	0	187,990	530,035	473,550	396,809	260,150	454,575	1,722,628
大分		0.0%	0	0	0	0	0	0	0	0	0	0	0	0	0
		0.0%	0	0	0	0	0	0	0	0	0	0	0	0	0
福岡		54.8%	162,518	23,569	11,525	7,400	4,194	8,783	17,126	14,937	15,046	15,642	12,652	12,008	19,636
		53.0%	7,614,404	896,924	574,970	246,455	156,140	464,349	653,719	785,950	608,157	713,488	679,041	630,064	1,205,149
佐賀		8.5%	25,269	4,075	3,260	2,240	2,493	4,341	2,690	1,715	905	780	660	320	1,790
		12.7%	1,817,519	240,460	186,835	124,465	168,993	284,581	147,400	143,385	78,595	64,515	87,175	34,375	256,740
長崎		0.0%	0	0	0	0	0	0	0	0	0	0	0	0	0
		0.0%	0	0	0	0	0	0	0	0	0	0	0	0	0
沖縄		0.0%	0	0	0	0	0	0	0	0	0	0	0	0	0
		0.0%	0	0	0	0	0	0	0	0	0	0	0	0	0
その他 県外		0.0%	0	0	0	0	0	0	0	0	0	0	0	0	0
		0.0%	0	0	0	0	0	0	0	0	0	0	0	0	0

ガーベラ

## 切花

上段:数量:本  
下段:金額:円

品目名	産地名	産地別割合	合計	4月	5月	6月	7月	8月	9月	10月	11月	12月	1月	2月	3月
合計		100.0%	254,386	33,090	28,618	15,895	14,350	9,140	17,340	17,220	17,735	22,550	22,817	24,581	31,050
		100.0%	31,521,237	3,373,865	2,401,927	1,351,350	1,758,790	1,513,160	2,292,400	2,753,575	2,306,150	3,041,115	3,223,902	3,619,968	3,885,035
単価			124	102	84	85	123	166	132	160	130	135	141	147	125
前年対比			92.2%	90.9%	119.7%	55.4%	115.7%	93.1%	153.5%	70.6%	59.5%	77.1%	122.9%	131.2%	94.8%
			101.0%	120.3%	111.7%	57.3%	128.9%	115.3%	115.8%	125.0%	75.0%	81.7%	122.4%	128.8%	81.0%
市内		0.0%	0	0	0	0	0	0	0	0	0	0	0	0	0
		0.0%	0	0	0	0	0	0	0	0	0	0	0	0	0
三股町		0.0%	0	0	0	0	0	0	0	0	0	0	0	0	0
		0.0%	0	0	0	0	0	0	0	0	0	0	0	0	0
西諸 県郡		0.0%	0	0	0	0	0	0	0	0	0	0	0	0	0
		0.0%	0	0	0	0	0	0	0	0	0	0	0	0	0
県内		16.0%	40,621	6,650	6,465	0	0	0	0	5,800	4,140	8,440	0	981	8,145
		17.8%	5,616,820	824,120	508,255	0	0	0	0	817,905	585,640	926,255	794,772	201,113	958,760
曾於市		2.2%	5,602	0	0	0	0	0	0	0	0	0	5,602	0	0
		0.0%	0	0	0	0	0	0	0	0	0	0	0	0	0
霧島市		0.0%	0	0	0	0	0	0	0	0	0	0	0	0	0
		0.0%	0	0	0	0	0	0	0	0	0	0	0	0	0
鹿児島 県内		0.0%	0	0	0	0	0	0	0	0	0	0	0	0	0
		0.0%	0	0	0	0	0	0	0	0	0	0	0	0	0
熊本		58.9%	149,800	25,750	18,590	12,460	3,200	0	4,500	7,230	13,310	12,140	14,160	19,660	18,800
		56.9%	17,947,138	2,464,220	1,499,773	958,210	301,400	0	582,560	1,377,530	1,696,035	1,789,700	1,922,690	2,893,440	2,461,580
大分		0.0%	0	0	0	0	0	0	0	0	0	0	0	0	0
		0.0%	0	0	0	0	0	0	0	0	0	0	0	0	0
福岡		21.2%	53,958	640	3,488	2,540	10,360	8,880	11,780	3,790	260	1,870	2,980	3,840	3,530
		23.2%	7,321,919	79,200	383,449	322,630	1,319,230	1,434,400	1,514,260	500,940	24,200	316,360	499,290	518,265	409,695
佐賀		0.4%	895	0	0	895	0	0	0	0	0	0	0	0	0
		0.2%	78,100	0	0	70,510	7,590	0	0	0	0	0	0	0	0
長崎		0.0%	0	0	0	0	0	0	0	0	0	0	0	0	0
		0.0%	0	0	0	0	0	0	0	0	0	0	0	0	0
沖縄		0.0%	0	0	0	0	0	0	0	0	0	0	0	0	0
		0.0%	0	0	0	0	0	0	0	0	0	0	0	0	0
その他 県外		1.4%	3,510	50	75	0	790	260	1,060	400	25	100	75	100	575
		1.8%	557,260	6,325	10,450	0	130,570	78,760	195,580	57,200	275	8,800	7,150	7,150	55,000

## 宿根カスミ草

上段:数量:本  
下段:金額:円

切花

品目名	産地名	産地別割合	合計	4月	5月	6月	7月	8月	9月	10月	11月	12月	1月	2月	3月	
ストレチア	合計	100.0%	6,230	60	70	60	0	785	1,690	1,060	535	695	580	390	305	
		100.0%	710,875	8,690	7,920	6,600	0	100,540	156,640	110,880	51,370	98,175	82,060	47,850	40,150	
	単価		114	145	113	110	0	128	93	105	96	141	141	123	132	
	前年対比		89.2%	18.0%	46.7%	300.0%	0.0%	100.5%	99.7%	49.7%	85.6%	772.2%	161.1%	108.3%	84.7%	
			115.3%	31.2%	62.1%	272.7%	0.0%	127.5%	112.6%	80.8%	84.2%	725.6%	185.6%	123.2%	81.5%	
	市内	0.0%	0	0	0	0	0	0	0	0	0	0	0	0	0	0
		0.0%	0	0	0	0	0	0	0	0	0	0	0	0	0	0
	三股町	0.0%	0	0	0	0	0	0	0	0	0	0	0	0	0	0
		0.0%	0	0	0	0	0	0	0	0	0	0	0	0	0	0
	西諸 県郡	0.0%	0	0	0	0	0	0	0	0	0	0	0	0	0	0
		0.0%	0	0	0	0	0	0	0	0	0	0	0	0	0	0
	県内	0.0%	0	0	0	0	0	0	0	0	0	0	0	0	0	0
		0.0%	0	0	0	0	0	0	0	0	0	0	0	0	0	0
	曾於市	79.3%	4,940	30	70	60	0	580	1,010	860	460	660	550	390	270	
		87.9%	624,690	4,730	7,920	6,600	0	85,690	121,550	91,190	46,420	95,920	80,080	47,850	36,740	
	霧島市	7.1%	440	0	0	0	0	0	440	0	0	0	0	0	0	
		1.6%	11,660	0	0	0	0	0	11,660	0	0	0	0	0	0	
	鹿児島 県内	0.0%	0	0	0	0	0	0	0	0	0	0	0	0	0	
		0.0%	0	0	0	0	0	0	0	0	0	0	0	0	0	
	熊本	4.7%	295	0	0	0	0	0	135	150	0	10	0	0	0	
	4.9%	35,090	0	0	0	0	0	16,500	17,160	0	1,430	0	0	0		
大分	0.0%	0	0	0	0	0	0	0	0	0	0	0	0	0		
	0.0%	0	0	0	0	0	0	0	0	0	0	0	0	0		
福岡	0.5%	30	30	0	0	0	0	0	0	0	0	0	0	0		
	0.6%	3,960	3,960	0	0	0	0	0	0	0	0	0	0	0		
佐賀	0.0%	0	0	0	0	0	0	0	0	0	0	0	0	0		
	0.0%	0	0	0	0	0	0	0	0	0	0	0	0	0		
長崎	0.0%	0	0	0	0	0	0	0	0	0	0	0	0	0		
	0.0%	0	0	0	0	0	0	0	0	0	0	0	0	0		
沖縄	8.4%	525	0	0	0	0	205	105	50	75	25	30	0	35		
	5.0%	35,475	0	0	0	0	14,850	6,930	2,530	4,950	825	1,980	0	3,410		
その他	0.0%	0	0	0	0	0	0	0	0	0	0	0	0	0		
県外	0.0%	0	0	0	0	0	0	0	0	0	0	0	0	0		

## 切花

上段:数量:本  
下段:金額:円

品目名	産地名	産地別割合	合計	4月	5月	6月	7月	8月	9月	10月	11月	12月	1月	2月	3月
合計		100.0%	130,860	0	1,220	11,740	19,700	50,370	32,100	14,280	1,450	0	0	0	0
		100.0%	9,949,082	0	132,770	887,997	1,406,020	4,194,300	2,012,230	1,216,380	99,385	0	0	0	0
単価			76	0	109	76	71	83	63	85	69	0	0	0	0
前年対比			88.3%	0.0%	23.6%	93.8%	56.0%	175.0%	65.0%	85.5%	353.7%	0.0%	0.0%	0.0%	0.0%
			104.6%	0.0%	27.8%	101.9%	88.5%	164.4%	70.2%	108.6%	311.6%	0.0%	0.0%	0.0%	0.0%
市内		0.0%	0	0	0	0	0	0	0	0	0	0	0	0	0
		0.0%	0	0	0	0	0	0	0	0	0	0	0	0	0
三股町		6.7%	8,740	0	1,220	7,520	0	0	0	0	0	0	0	0	0
		7.7%	763,972	0	132,770	631,202	0	0	0	0	0	0	0	0	0
西諸 県郡		0.0%	0	0	0	0	0	0	0	0	0	0	0	0	0
		0.0%	0	0	0	0	0	0	0	0	0	0	0	0	0
県内		0.0%	0	0	0	0	0	0	0	0	0	0	0	0	0
		0.0%	0	0	0	0	0	0	0	0	0	0	0	0	0
曾於市		0.0%	0	0	0	0	0	0	0	0	0	0	0	0	0
		0.0%	0	0	0	0	0	0	0	0	0	0	0	0	0
霧島市		0.0%	0	0	0	0	0	0	0	0	0	0	0	0	0
		0.0%	0	0	0	0	0	0	0	0	0	0	0	0	0
鹿児島 県内		0.0%	0	0	0	0	0	0	0	0	0	0	0	0	0
		0.0%	0	0	0	0	0	0	0	0	0	0	0	0	0
熊本		43.2%	56,470	0	0	4,220	13,010	20,020	10,220	9,000	0	0	0	0	0
		43.9%	4,367,110	0	0	256,795	874,225	1,775,180	678,370	782,540	0	0	0	0	0
大分		0.0%	0	0	0	0	0	0	0	0	0	0	0	0	0
		0.0%	0	0	0	0	0	0	0	0	0	0	0	0	0
福岡		47.7%	62,360	0	0	0	6,690	30,030	20,510	4,980	150	0	0	0	0
		46.2%	4,597,340	0	0	0	531,795	2,394,700	1,249,930	410,190	10,725	0	0	0	0
佐賀		0.0%	0	0	0	0	0	0	0	0	0	0	0	0	0
		0.0%	0	0	0	0	0	0	0	0	0	0	0	0	0
長崎		0.0%	0	0	0	0	0	0	0	0	0	0	0	0	0
		0.0%	0	0	0	0	0	0	0	0	0	0	0	0	0
沖縄		0.0%	0	0	0	0	0	0	0	0	0	0	0	0	0
		0.0%	0	0	0	0	0	0	0	0	0	0	0	0	0
その他 県外		2.5%	3,290	0	0	0	0	320	1,370	300	1,300	0	0	0	0
		2.2%	220,660	0	0	0	0	24,420	83,930	23,650	88,660	0	0	0	0



上段:数量:本  
下段:金額:円

切花

品目名	産地名	産地別割合	合計	4月	5月	6月	7月	8月	9月	10月	11月	12月	1月	2月	3月
合計		100.0%	7,717	494	60	100	0	112	0	0	0	2,143	1,591	1,765	1,452
		100.0%	2,172,797	95,106	29,700	38,500	0	97,856	0	0	0	871,332	376,299	377,696	286,308
単価			282	193	495	385	0	874	0	0	0	407	237	214	197
前年対比			18.5%	134.2%	100.0%	87.0%	0.0%	414.8%	0.0%	0.0%	0.0%	152.1%	74.6%	63.3%	60.2%
			55.1%	94.2%	147.5%	86.3%	0.0%	397.0%	0.0%	0.0%	0.0%	151.4%	81.6%	87.4%	54.7%
市内		0.0%	0	0	0	0	0	0	0	0	0	0	0	0	0
		0.0%	0	0	0	0	0	0	0	0	0	0	0	0	0
三股町		0.0%	0	0	0	0	0	0	0	0	0	0	0	0	0
		0.0%	0	0	0	0	0	0	0	0	0	0	0	0	0
西諸 県郡		0.0%	0	0	0	0	0	0	0	0	0	0	0	0	0
		0.0%	0	0	0	0	0	0	0	0	0	0	0	0	0
県内		0.0%	0	0	0	0	0	0	0	0	0	0	0	0	0
		0.0%	0	0	0	0	0	0	0	0	0	0	0	0	0
曾於市		0.0%	0	0	0	0	0	0	0	0	0	0	0	0	0
		0.0%	0	0	0	0	0	0	0	0	0	0	0	0	0
霧島市		0.0%	0	0	0	0	0	0	0	0	0	0	0	0	0
		0.0%	0	0	0	0	0	0	0	0	0	0	0	0	0
鹿児島 県内		7.8%	604	0	0	0	0	0	0	0	0	604	0	0	0
		11.3%	246,400	0	0	0	0	0	0	0	0	246,400	0	0	0
熊本		34.1%	2,633	0	0	0	0	0	0	0	0	764	745	882	242
		34.7%	753,115	0	0	0	0	0	0	0	0	297,880	203,115	202,224	49,896
大分		0.0%	0	0	0	0	0	0	0	0	0	0	0	0	0
		0.0%	0	0	0	0	0	0	0	0	0	0	0	0	0
福岡		54.5%	4,208	494	0	0	0	0	0	0	0	775	846	883	1,210
		46.4%	1,007,226	95,106	0	0	0	0	0	0	0	327,052	173,184	175,472	236,412
佐賀		0.0%	0	0	0	0	0	0	0	0	0	0	0	0	0
		0.0%	0	0	0	0	0	0	0	0	0	0	0	0	0
長崎		0.0%	0	0	0	0	0	0	0	0	0	0	0	0	0
		0.0%	0	0	0	0	0	0	0	0	0	0	0	0	0
沖縄		0.0%	0	0	0	0	0	0	0	0	0	0	0	0	0
		0.0%	0	0	0	0	0	0	0	0	0	0	0	0	0
その他 県外		3.5%	272	0	60	100	0	112	0	0	0	0	0	0	0
		7.6%	166,056	0	29,700	38,500	0	97,856	0	0	0	0	0	0	0

シシユーム

上段:数量:本  
下段:金額:円

切花

品目名	産地名	産地別割合	合計	4月	5月	6月	7月	8月	9月	10月	11月	12月	1月	2月	3月
合計		100.0%	35,226	2,889	3,861	3,167	3,706	2,187	1,716	2,415	2,548	3,367	2,699	3,256	3,415
		100.0%	20,596,235	1,906,212	1,802,317	1,053,624	1,404,579	1,303,804	1,347,425	1,914,827	1,863,400	2,408,791	1,862,124	1,983,135	1,745,997
単価			585	660	467	333	379	596	785	793	731	715	690	609	511
前年 対比		99.0%	63.7%	132.0%	141.9%	136.4%	46.8%	62.6%	126.6%	106.2%	93.2%	95.2%	120.9%	148.2%	
		116.7%	148.3%	236.1%	117.4%	107.6%	70.6%	142.1%	145.6%	112.9%	90.8%	111.6%	117.8%	106.8%	
市内		0.0%	0	0	0	0	0	0	0	0	0	0	0	0	0
		0.0%	0	0	0	0	0	0	0	0	0	0	0	0	0
三股町		0.0%	0	0	0	0	0	0	0	0	0	0	0	0	0
		0.0%	0	0	0	0	0	0	0	0	0	0	0	0	0
西諸 県郡		0.0%	0	0	0	0	0	0	0	0	0	0	0	0	0
		0.0%	0	0	0	0	0	0	0	0	0	0	0	0	0
県内		0.0%	0	0	0	0	0	0	0	0	0	0	0	0	0
		0.0%	0	0	0	0	0	0	0	0	0	0	0	0	0
曾於市		0.0%	0	0	0	0	0	0	0	0	0	0	0	0	0
		0.0%	0	0	0	0	0	0	0	0	0	0	0	0	0
霧島市		0.0%	0	0	0	0	0	0	0	0	0	0	0	0	0
		0.0%	0	0	0	0	0	0	0	0	0	0	0	0	0
鹿児島 県内		0.0%	0	0	0	0	0	0	0	0	0	0	0	0	0
		0.0%	0	0	0	0	0	0	0	0	0	0	0	0	0
熊本		1.1%	405	20	72	65	78	20	20	20	20	30	20	20	20
		1.3%	274,120	16,940	43,340	26,840	43,010	16,940	16,940	16,940	16,940	25,410	16,940	16,940	16,940
大分		0.0%	0	0	0	0	0	0	0	0	0	0	0	0	0
		0.0%	0	0	0	0	0	0	0	0	0	0	0	0	0
福岡		42.7%	15,053	1,380	2,405	2,052	2,134	984	840	1,062	732	912	732	696	1,124
		39.2%	8,075,111	987,624	975,777	574,200	683,760	570,108	611,688	804,144	515,460	674,850	505,560	489,852	682,088
佐賀		0.0%	0	0	0	0	0	0	0	0	0	0	0	0	0
		0.0%	0	0	0	0	0	0	0	0	0	0	0	0	0
長崎		0.0%	0	0	0	0	0	0	0	0	0	0	0	0	0
		0.0%	0	0	0	0	0	0	0	0	0	0	0	0	0
沖縄		0.0%	0	0	0	0	0	0	0	0	0	0	0	0	0
		0.0%	0	0	0	0	0	0	0	0	0	0	0	0	0
その他 県外		56.1%	19,768	1,489	1,384	1,050	1,494	1,183	856	1,333	1,796	2,425	1,947	2,540	2,271
		59.5%	12,247,004	901,648	783,200	452,584	677,809	716,756	718,797	1,093,743	1,331,000	1,708,531	1,339,624	1,476,343	1,046,969

コチヨウラン

上段:数量:本  
下段:金額:円

切花

品目名	産地名	産地別割合	合計	4月	5月	6月	7月	8月	9月	10月	11月	12月	1月	2月	3月
合計		100.0%	358,590	14,560	17,880	16,350	20,660	37,760	30,170	34,750	80,110	30,240	27,560	23,610	24,940
		100.0%	19,863,305	975,040	1,228,425	1,125,135	1,582,405	2,599,245	1,778,040	2,174,700	1,379,895	2,030,105	1,676,565	1,661,055	1,652,695
単価			55	67	69	69	77	69	59	63	17	67	61	70	66
前年 対比			115.0%	74.4%	112.6%	84.4%	107.2%	115.6%	93.8%	109.8%	311.8%	85.4%	98.5%	109.2%	81.5%
			114.5%	112.5%	150.8%	87.1%	148.4%	143.3%	104.8%	139.0%	99.1%	80.6%	115.6%	146.7%	94.7%
市内		0.0%	0	0	0	0	0	0	0	0	0	0	0	0	0
		0.0%	0	0	0	0	0	0	0	0	0	0	0	0	0
三股町		0.0%	0	0	0	0	0	0	0	0	0	0	0	0	0
		0.0%	0	0	0	0	0	0	0	0	0	0	0	0	0
西諸 県郡		0.0%	0	0	0	0	0	0	0	0	0	0	0	0	0
		0.0%	0	0	0	0	0	0	0	0	0	0	0	0	0
県内		0.0%	0	0	0	0	0	0	0	0	0	0	0	0	0
		0.0%	0	0	0	0	0	0	0	0	0	0	0	0	0
曾於市		0.0%	0	0	0	0	0	0	0	0	0	0	0	0	0
		0.0%	0	0	0	0	0	0	0	0	0	0	0	0	0
霧島市		0.0%	0	0	0	0	0	0	0	0	0	0	0	0	0
		0.0%	0	0	0	0	0	0	0	0	0	0	0	0	0
鹿児島 県内		0.0%	0	0	0	0	0	0	0	0	0	0	0	0	0
		0.0%	0	0	0	0	0	0	0	0	0	0	0	0	0
熊本		0.0%	0	0	0	0	0	0	0	0	0	0	0	0	0
		0.0%	0	0	0	0	0	0	0	0	0	0	0	0	0
大分		0.0%	0	0	0	0	0	0	0	0	0	0	0	0	0
		0.0%	0	0	0	0	0	0	0	0	0	0	0	0	0
福岡		73.0%	261,820	14,560	17,020	16,350	16,500	27,400	25,170	30,430	23,250	26,440	23,400	20,250	21,050
		85.3%	16,933,675	975,040	1,164,680	1,125,135	1,264,450	1,807,960	1,469,820	1,905,530	1,207,140	1,802,790	1,391,775	1,424,885	1,394,470
佐賀		0.0%	0	0	0	0	0	0	0	0	0	0	0	0	0
		0.0%	0	0	0	0	0	0	0	0	0	0	0	0	0
長崎		0.0%	0	0	0	0	0	0	0	0	0	0	0	0	0
		0.0%	0	0	0	0	0	0	0	0	0	0	0	0	0
沖縄		0.0%	0	0	0	0	0	0	0	0	0	0	0	0	0
		0.0%	0	0	0	0	0	0	0	0	0	0	0	0	0
その他 県外		27.0%	96,770	0	860	0	4,160	10,360	5,000	4,320	56,860	3,800	4,160	3,360	3,890
		14.7%	2,929,630	0	63,745	0	317,955	791,285	308,220	269,170	172,755	227,315	284,790	236,170	258,225

デンファール

上段:数量:本  
下段:金額:円

切花

品目名	産地名	産地別割合	合計	4月	5月	6月	7月	8月	9月	10月	11月	12月	1月	2月	3月
合計		100.0%	-751,612	159,806	155,436	132,517	137,363	188,261	-2,116,042	65,473	10,284	124,358	93,374	104,832	192,726
		100.0%	129,058,359	14,046,256	12,383,555	10,728,396	2,896,302	20,522,869	10,952,389	4,384,431	5,091,837	12,279,373	9,045,654	10,538,761	16,188,537
単価			-172	88	80	81	21	109	-5	67	495	99	97	101	84
前年 対比			-41.1%	108.9%	105.8%	99.4%	89.4%	113.3%	-769.8%	51.2%	9.8%	87.2%	94.9%	88.2%	89.3%
			83.4%	134.7%	118.9%	75.3%	22.5%	125.5%	50.1%	48.2%	60.1%	76.4%	101.8%	107.5%	100.0%
市内		-0.4%	2,881	285	530	110	165	1,640	75	0	0	0	0	12	64
		0.1%	154,517	43,065	31,790	3,960	20,515	38,610	5,115	0	0	0	0	1,980	9,482
三股町		-7.2%	54,199	0	0	0	0	150	0	16,030	20,000	19	0	0	18,000
		0.3%	366,883	0	0	0	0	4,180	0	105,633	132,000	6,270	0	0	118,800
西諸 県郡		-8.4%	63,305	4,500	7,220	6,010	1,080	2,780	1,910	860	2,780	7,580	7,670	6,440	14,475
		3.6%	4,656,630	370,590	389,400	293,040	83,490	240,900	203,500	95,040	180,950	547,030	621,390	462,000	1,169,300
県内		-33.6%	252,645	16,290	15,622	15,095	22,131	28,704	13,300	14,908	14,036	24,097	26,406	26,360	35,696
		18.6%	23,943,552	1,982,662	1,336,764	964,205	1,397,457	4,027,276	747,670	873,659	1,430,748	2,841,773	2,028,048	2,659,113	3,654,178
曾於市		0.4%	-2,722	0	0	0	240	2,540	100	0	0	0	-5,602	0	0
		0.1%	186,230	0	0	0	33,330	146,300	6,600	0	0	0	0	0	0
霧島市		0.0%	0	0	0	0	0	0	0	0	0	0	0	0	0
		0.0%	0	0	0	0	0	0	0	0	0	0	0	0	0
鹿児島 県内		-17.2%	129,568	14,000	17,740	7,353	7,925	21,270	9,360	7,880	7,400	12,350	11,870	3,900	8,520
		6.2%	8,047,897	716,430	718,740	740,740	927,300	1,074,920	377,410	399,960	454,850	761,222	814,110	382,855	679,360
熊本		254.4%	-1,911,819	28,920	28,037	38,751	34,233	61,923	-2,214,739	21,667	16,495	22,030	6,517	12,533	31,814
		15.3%	19,726,300	1,987,040	1,675,702	3,006,812	-6,714,895	6,636,471	3,133,658	1,774,696	1,241,268	1,789,398	658,559	1,434,488	3,103,106
大分		-5.4%	40,956	9,000	4,040	1,300	250	350	3,776	2,040	3,240	6,440	2,600	2,700	5,220
		2.7%	3,471,138	833,690	371,250	100,540	76,560	108,900	-2,222	155,320	211,420	498,960	271,700	306,680	538,340
福岡		-24.8%	186,629	40,588	29,216	12,383	15,456	19,066	32,774	-33,197	-27,343	14,459	22,173	24,090	36,964
		11.1%	14,309,290	2,517,994	1,938,277	1,087,092	1,204,676	1,405,569	3,686,287	-2,746,805	-2,000,312	1,081,581	1,817,602	1,908,720	2,408,610
佐賀		-20.0%	149,957	20,265	24,385	18,187	16,565	12,898	-10,260	8,137	6,905	14,062	8,190	10,930	19,693
		9.0%	11,566,082	1,830,483	1,900,883	1,291,549	1,383,960	958,161	-2,218,370	674,960	803,220	1,238,072	805,833	1,119,195	1,778,139
長崎		0.0%	0	0	0	0	0	0	0	0	0	0	0	0	0
		0.0%	0	0	0	0	0	0	0	0	0	0	0	0	0
沖縄		-2.4%	18,109	6,722	2,112	527	743	1,316	1,510	2,878	1,165	578	508	50	0
		0.6%	723,888	33,462	105,281	48,345	58,817	89,617	104,170	163,141	64,812	22,451	31,537	2,255	0
その他 県外		-35.2%	264,680	19,236	26,534	32,801	38,575	35,624	46,152	24,270	-34,394	22,743	13,042	17,817	22,280
		32.5%	41,905,953	3,730,841	3,915,469	3,192,114	4,425,093	5,791,966	4,908,571	2,888,827	2,572,881	3,492,617	1,996,876	2,261,476	2,729,223

その他切花

## 葉物

上段:数量:本  
下段:金額:円

品目名	産地名	産地別割合	合計	4月	5月	6月	7月	8月	9月	10月	11月	12月	1月	2月	3月
合計		100.0%	848,861	69,384	68,291	50,984	64,586	108,092	82,861	71,471	57,861	79,700	58,331	62,505	74,795
		100.0%	45,397,282	3,440,723	3,045,664	2,275,911	3,290,711	7,060,075	6,540,138	3,694,989	2,691,546	3,790,463	2,781,356	3,102,935	3,682,773
単価			53	50	45	45	51	65	79	52	47	48	48	50	49
前年対比			94.9%	83.5%	93.2%	91.6%	104.0%	108.2%	112.5%	103.2%	92.3%	78.3%	90.5%	95.1%	90.4%
			107.8%	94.5%	103.4%	85.0%	127.5%	127.3%	130.9%	118.1%	96.0%	79.8%	109.1%	130.2%	89.5%
市内		0.1%	820	0	0	20	40	740	5	0	0	15	0	0	0
		0.2%	78,540	0	0	440	880	75,020	550	0	0	1,650	0	0	0
三股町		0.0%	300	0	0	0	0	0	0	0	0	300	0	0	0
		0.0%	17,529	0	0	0	0	0	0	0	0	17,529	0	0	0
西諸 県郡		0.2%	1,616	0	0	0	0	0	0	0	560	906	150	0	0
		0.2%	89,716	0	0	0	0	0	0	0	3,322	81,444	4,950	0	0
県内		1.9%	16,374	190	460	60	290	2,930	8,565	1,891	472	780	46	130	560
		8.2%	3,722,708	16,665	12,375	7,150	22,110	357,500	2,863,960	203,522	83,556	72,182	7,128	31,900	44,660
曾於市		0.1%	990	0	0	0	0	0	0	0	0	990	0	0	0
		0.2%	95,810	0	0	0	0	0	0	0	0	95,810	0	0	0
霧島市		0.0%	0	0	0	0	0	0	0	0	0	0	0	0	0
		0.0%	0	0	0	0	0	0	0	0	0	0	0	0	0
鹿児島 県内		21.9%	185,715	18,350	19,240	13,500	16,020	20,990	16,350	14,530	11,560	13,340	12,420	13,555	15,860
		18.5%	8,389,645	862,125	704,825	491,975	685,575	1,118,260	752,400	663,795	388,410	609,510	601,783	652,713	858,275
熊本		16.5%	140,004	7,185	7,970	4,390	9,646	30,187	14,406	12,785	9,015	10,380	7,340	13,635	13,065
		19.3%	8,749,422	477,730	413,985	317,515	755,348	2,942,940	764,918	629,805	350,735	439,571	326,315	661,870	668,690
大分		0.0%	0	0	0	0	0	0	0	0	0	0	0	0	0
		0.0%	0	0	0	0	0	0	0	0	0	0	0	0	0
福岡		6.8%	57,785	5,340	5,090	4,540	4,380	7,505	4,250	5,880	5,090	4,750	4,300	4,210	2,450
		6.3%	2,841,465	236,060	315,865	154,825	162,855	382,415	224,125	308,000	231,825	215,050	241,725	221,650	147,070
佐賀		0.1%	615	0	0	0	35	325	180	0	0	50	0	25	0
		0.1%	45,430	0	0	0	3,410	27,720	11,550	0	0	1,925	0	825	0
長崎		0.0%	0	0	0	0	0	0	0	0	0	0	0	0	0
		0.0%	0	0	0	0	0	0	0	0	0	0	0	0	0
沖縄		10.6%	89,646	4,470	5,486	8,183	9,890	9,715	8,365	8,865	8,403	10,934	7,360	3,055	4,920
		11.9%	5,387,327	243,045	336,501	454,465	574,090	677,435	560,010	535,656	482,383	665,412	445,170	144,100	269,060
その他 県外		41.8%	354,996	33,849	30,045	20,291	24,285	35,700	30,740	27,520	22,761	37,255	26,715	27,895	37,940
		35.2%	15,979,690	1,605,098	1,262,113	849,541	1,086,443	1,478,785	1,362,625	1,354,211	1,151,315	1,590,380	1,154,285	1,389,878	1,695,018

## 葉物合計

上段:数量:本  
下段:金額:円

葉物

品目名	産地名	産地別割合	合計	4月	5月	6月	7月	8月	9月	10月	11月	12月	1月	2月	3月	
スマイラックス	合計	100.0%	625	140	30	60	100	0	0	0	0	0	10	135	150	
		100.0%	105,353	15,565	14,850	7,150	10,780	0	0	0	0	0	5,225	35,063	16,720	
	単価		169	111	495	119	108	0	0	0	0	0	523	260	111	
			178.6%	700.0%	0.0%	0.0%	0.0%	0.0%	0.0%	0.0%	0.0%	0.0%	0.0%	0.0%	0.0%	0.0%
	前年対比		305.0%	235.8%	0.0%	0.0%	0.0%	0.0%	0.0%	0.0%	0.0%	0.0%	0.0%	0.0%	0.0%	0.0%
			0.0%	0	0	0	0	0	0	0	0	0	0	0	0	0
	市内	0.0%	0	0	0	0	0	0	0	0	0	0	0	0	0	0
		0.0%	0	0	0	0	0	0	0	0	0	0	0	0	0	0
	三股町	0.0%	0	0	0	0	0	0	0	0	0	0	0	0	0	0
		0.0%	0	0	0	0	0	0	0	0	0	0	0	0	0	0
	西諸 県郡	0.0%	0	0	0	0	0	0	0	0	0	0	0	0	0	0
		0.0%	0	0	0	0	0	0	0	0	0	0	0	0	0	0
	県内	92.8%	580	140	0	60	100	0	0	0	0	0	0	0	130	150
		77.9%	82,115	15,565	0	7,150	10,780	0	0	0	0	0	0	0	31,900	16,720
	曾於市	0.0%	0	0	0	0	0	0	0	0	0	0	0	0	0	0
		0.0%	0	0	0	0	0	0	0	0	0	0	0	0	0	0
	霧島市	0.0%	0	0	0	0	0	0	0	0	0	0	0	0	0	0
		0.0%	0	0	0	0	0	0	0	0	0	0	0	0	0	0
	鹿児島 県内	2.4%	15	0	0	0	0	0	0	0	0	0	0	10	5	0
		8.0%	8,388	0	0	0	0	0	0	0	0	0	0	5,225	3,163	0
熊本	0.0%	0	0	0	0	0	0	0	0	0	0	0	0	0	0	
	0.0%	0	0	0	0	0	0	0	0	0	0	0	0	0	0	
大分	0.0%	0	0	0	0	0	0	0	0	0	0	0	0	0	0	
	0.0%	0	0	0	0	0	0	0	0	0	0	0	0	0	0	
福岡	4.8%	30	0	30	0	0	0	0	0	0	0	0	0	0	0	
	14.1%	14,850	0	14,850	0	0	0	0	0	0	0	0	0	0	0	
佐賀	0.0%	0	0	0	0	0	0	0	0	0	0	0	0	0	0	
	0.0%	0	0	0	0	0	0	0	0	0	0	0	0	0	0	
長崎	0.0%	0	0	0	0	0	0	0	0	0	0	0	0	0	0	
	0.0%	0	0	0	0	0	0	0	0	0	0	0	0	0	0	
沖縄	0.0%	0	0	0	0	0	0	0	0	0	0	0	0	0	0	
	0.0%	0	0	0	0	0	0	0	0	0	0	0	0	0	0	
その他 県外	0.0%	0	0	0	0	0	0	0	0	0	0	0	0	0	0	
	0.0%	0	0	0	0	0	0	0	0	0	0	0	0	0	0	

葉物

上段:数量:本  
下段:金額:円

品目名	産地名	産地別割合	合計	4月	5月	6月	7月	8月	9月	10月	11月	12月	1月	2月	3月	
玉シダ	合計	100.0%	850	350	300	100	0	0	0	0	0	0	0	0	100	
		100.0%	10,395	3,300	5,445	1,100	0	0	0	0	0	0	0	0	550	
	単価		12	9	18	11	0	0	0	0	0	0	0	0	0	6
			32.2%	43.2%	120.0%	200.0%	0.0%	0.0%	0.0%	0.0%	0.0%	0.0%	0.0%	0.0%	0.0%	22.2%
	前年対比		31.9%	40.8%	220.0%	200.0%	0.0%	0.0%	0.0%	0.0%	0.0%	0.0%	0.0%	0.0%	0.0%	11.1%
			0.0%	0	0	0	0	0	0	0	0	0	0	0	0	0
	市内	0.0%	0	0	0	0	0	0	0	0	0	0	0	0	0	0
		0.0%	0	0	0	0	0	0	0	0	0	0	0	0	0	0
	三股町	0.0%	0	0	0	0	0	0	0	0	0	0	0	0	0	0
		0.0%	0	0	0	0	0	0	0	0	0	0	0	0	0	0
	西諸 県郡	0.0%	0	0	0	0	0	0	0	0	0	0	0	0	0	0
		0.0%	0	0	0	0	0	0	0	0	0	0	0	0	0	0
	県内	23.5%	200	0	200	0	0	0	0	0	0	0	0	0	0	0
		49.2%	5,115	0	5,115	0	0	0	0	0	0	0	0	0	0	0
	曾於市	0.0%	0	0	0	0	0	0	0	0	0	0	0	0	0	0
		0.0%	0	0	0	0	0	0	0	0	0	0	0	0	0	0
	霧島市	0.0%	0	0	0	0	0	0	0	0	0	0	0	0	0	0
		0.0%	0	0	0	0	0	0	0	0	0	0	0	0	0	0
	鹿児島 県内	0.0%	0	0	0	0	0	0	0	0	0	0	0	0	0	0
		0.0%	0	0	0	0	0	0	0	0	0	0	0	0	0	0
熊本	0.0%	0	0	0	0	0	0	0	0	0	0	0	0	0	0	
	0.0%	0	0	0	0	0	0	0	0	0	0	0	0	0	0	
大分	0.0%	0	0	0	0	0	0	0	0	0	0	0	0	0	0	
	0.0%	0	0	0	0	0	0	0	0	0	0	0	0	0	0	
福岡	0.0%	0	0	0	0	0	0	0	0	0	0	0	0	0	0	
	0.0%	0	0	0	0	0	0	0	0	0	0	0	0	0	0	
佐賀	0.0%	0	0	0	0	0	0	0	0	0	0	0	0	0	0	
	0.0%	0	0	0	0	0	0	0	0	0	0	0	0	0	0	
長崎	0.0%	0	0	0	0	0	0	0	0	0	0	0	0	0	0	
	0.0%	0	0	0	0	0	0	0	0	0	0	0	0	0	0	
沖縄	76.5%	650	350	100	100	0	0	0	0	0	0	0	0	0	100	
	50.8%	5,280	3,300	330	1,100	0	0	0	0	0	0	0	0	0	550	
その他 県外	0.0%	0	0	0	0	0	0	0	0	0	0	0	0	0	0	
	0.0%	0	0	0	0	0	0	0	0	0	0	0	0	0	0	

上段:数量:本  
下段:金額:円

葉物

品目名	産地名	産地別割合	合計	4月	5月	6月	7月	8月	9月	10月	11月	12月	1月	2月	3月	
ドラセナ	合計	100.0%	198,003	13,379	15,636	13,450	17,060	27,090	20,635	16,436	14,643	18,124	10,460	12,640	18,450	
		100.0%	12,935,830	889,218	1,019,931	788,920	1,132,230	1,999,580	1,283,370	1,085,678	810,513	1,128,842	643,995	868,038	1,285,515	
	単価		65	66	65	59	66	74	62	66	55	62	62	69	70	
			84.3%	64.3%	71.3%	84.4%	124.4%	90.5%	90.0%	69.8%	77.2%	82.3%	85.9%	108.0%	87.3%	
	前年対比		90.1%	72.5%	87.3%	80.4%	132.5%	94.8%	91.9%	81.8%	79.7%	79.4%	92.2%	129.2%	87.0%	
			0.0%	0	0	0	0	0	0	0	0	0	0	0	0	0
	市内		0.0%	0	0	0	0	0	0	0	0	0	0	0	0	0
			0.0%	0	0	0	0	0	0	0	0	0	0	0	0	0
	三股町		0.0%	0	0	0	0	0	0	0	0	0	0	0	0	0
			0.0%	0	0	0	0	0	0	0	0	0	0	0	0	0
	西諸 県郡		0.0%	0	0	0	0	0	0	0	0	0	0	0	0	0
			0.0%	0	0	0	0	0	0	0	0	0	0	0	0	0
	県内		1.1%	2,230	0	0	0	0	800	590	0	0	430	0	0	410
			1.3%	171,765	0	0	0	0	84,480	29,755	0	0	29,590	0	0	27,940
	曾於市		0.0%	0	0	0	0	0	0	0	0	0	0	0	0	0
			0.0%	0	0	0	0	0	0	0	0	0	0	0	0	0
	霧島市		0.0%	0	0	0	0	0	0	0	0	0	0	0	0	0
			0.0%	0	0	0	0	0	0	0	0	0	0	0	0	0
	鹿児島 県内		4.0%	7,980	250	340	220	490	1,820	770	1,160	310	1,270	150	380	820
			7.2%	926,750	33,000	50,600	29,700	75,680	227,040	78,760	111,650	3,850	135,190	19,800	50,160	111,320
熊本		26.6%	52,720	4,080	3,170	4,040	4,770	8,520	6,210	4,280	3,160	2,870	2,540	4,670	4,410	
		29.0%	3,754,575	302,060	216,040	280,225	375,650	670,395	405,460	308,660	166,925	174,075	163,515	323,675	367,895	
大分		0.0%	0	0	0	0	0	0	0	0	0	0	0	0	0	
		0.0%	0	0	0	0	0	0	0	0	0	0	0	0	0	
福岡		1.0%	1,990	1,320	20	0	0	0	0	0	0	0	0	600	50	
		0.7%	85,745	52,745	880	0	0	0	0	0	0	0	0	28,820	3,300	
佐賀		0.0%	0	0	0	0	0	0	0	0	0	0	0	0	0	
		0.0%	0	0	0	0	0	0	0	0	0	0	0	0	0	
長崎		0.0%	0	0	0	0	0	0	0	0	0	0	0	0	0	
		0.0%	0	0	0	0	0	0	0	0	0	0	0	0	0	
沖縄		32.9%	65,114	2,800	4,596	6,030	7,070	7,680	6,170	6,446	6,033	8,464	4,560	1,915	3,350	
		29.2%	3,773,429	172,810	289,971	306,405	401,170	511,225	370,480	376,563	351,593	475,002	236,885	90,585	190,740	
その他 県外		34.3%	67,969	4,929	7,510	3,160	4,730	8,270	6,895	4,550	5,140	5,090	3,210	5,075	9,410	
		32.7%	4,223,566	328,603	462,440	172,590	279,730	506,440	398,915	288,805	288,145	314,985	223,795	374,798	584,320	



上段:数量:本  
下段:金額:円

葉物

品目名	産地名	産地別割合	合計	4月	5月	6月	7月	8月	9月	10月	11月	12月	1月	2月	3月	
ナルコラン	合計	100.0%	410	50	0	360	0	0	0	0	0	0	0	0	0	
		100.0%	15,455	5,225	0	10,230	0	0	0	0	0	0	0	0	0	
	単価		38	105	0	28	0	0	0	0	0	0	0	0	0	0
			205.0%	25.0%	0.0%	0.0%	0.0%	0.0%	0.0%	0.0%	0.0%	0.0%	0.0%	0.0%	0.0%	0.0%
	前年対比		110.2%	37.3%	0.0%	0.0%	0.0%	0.0%	0.0%	0.0%	0.0%	0.0%	0.0%	0.0%	0.0%	0.0%
			0.0%	0	0	0	0	0	0	0	0	0	0	0	0	0
	市内	0.0%	0	0	0	0	0	0	0	0	0	0	0	0	0	0
		0.0%	0	0	0	0	0	0	0	0	0	0	0	0	0	0
	三股町	0.0%	0	0	0	0	0	0	0	0	0	0	0	0	0	0
		0.0%	0	0	0	0	0	0	0	0	0	0	0	0	0	0
	西諸 県郡	0.0%	0	0	0	0	0	0	0	0	0	0	0	0	0	0
		0.0%	0	0	0	0	0	0	0	0	0	0	0	0	0	0
	県内	0.0%	0	0	0	0	0	0	0	0	0	0	0	0	0	0
		0.0%	0	0	0	0	0	0	0	0	0	0	0	0	0	0
	曾於市	0.0%	0	0	0	0	0	0	0	0	0	0	0	0	0	0
		0.0%	0	0	0	0	0	0	0	0	0	0	0	0	0	0
	霧島市	0.0%	0	0	0	0	0	0	0	0	0	0	0	0	0	0
		0.0%	0	0	0	0	0	0	0	0	0	0	0	0	0	0
	鹿児島 県内	0.0%	0	0	0	0	0	0	0	0	0	0	0	0	0	0
		0.0%	0	0	0	0	0	0	0	0	0	0	0	0	0	0
熊本	0.0%	0	0	0	0	0	0	0	0	0	0	0	0	0	0	
	0.0%	0	0	0	0	0	0	0	0	0	0	0	0	0	0	
大分	0.0%	0	0	0	0	0	0	0	0	0	0	0	0	0	0	
	0.0%	0	0	0	0	0	0	0	0	0	0	0	0	0	0	
福岡	51.2%	210	50	0	160	0	0	0	0	0	0	0	0	0	0	
	60.9%	9,405	5,225	0	4,180	0	0	0	0	0	0	0	0	0	0	
佐賀	0.0%	0	0	0	0	0	0	0	0	0	0	0	0	0	0	
	0.0%	0	0	0	0	0	0	0	0	0	0	0	0	0	0	
長崎	0.0%	0	0	0	0	0	0	0	0	0	0	0	0	0	0	
	0.0%	0	0	0	0	0	0	0	0	0	0	0	0	0	0	
沖縄	0.0%	0	0	0	0	0	0	0	0	0	0	0	0	0	0	
	0.0%	0	0	0	0	0	0	0	0	0	0	0	0	0	0	
その他 県外	48.8%	200	0	0	200	0	0	0	0	0	0	0	0	0	0	
	39.1%	6,050	0	0	6,050	0	0	0	0	0	0	0	0	0	0	

上段:数量:本  
下段:金額:円

葉物

品目名	産地名	産地別割合	合計	4月	5月	6月	7月	8月	9月	10月	11月	12月	1月	2月	3月	
アレカヤシ	合計	100.0%	55,720	6,380	3,810	4,560	4,370	4,390	8,000	5,640	4,770	4,190	3,860	3,520	2,230	
		100.0%	4,079,790	452,595	275,110	372,735	319,825	329,065	463,320	361,570	296,725	347,985	337,370	324,940	198,550	
	単価		73	71	72	82	73	75	58	64	62	83	87	92	89	
			58.0%	88.5%	25.6%	116.6%	119.7%	69.8%	32.6%	102.9%	114.0%	57.2%	60.8%	64.2%	33.2%	
	前年対比		98.0%	105.9%	82.1%	144.2%	126.7%	84.0%	180.3%	127.3%	98.8%	63.8%	85.6%	105.4%	48.5%	
		市内	0.0%	0	0	0	0	0	0	0	0	0	0	0	0	0
	三股町	0.0%	0	0	0	0	0	0	0	0	0	0	0	0	0	0
		0.0%	0	0	0	0	0	0	0	0	0	0	0	0	0	0
	西諸 県郡	0.0%	0	0	0	0	0	0	0	0	0	0	0	0	0	0
		0.0%	0	0	0	0	0	0	0	0	0	0	0	0	0	0
	県内	0.0%	0	0	0	0	0	0	0	0	0	0	0	0	0	0
		0.0%	0	0	0	0	0	0	0	0	0	0	0	0	0	0
	曾於市	0.0%	0	0	0	0	0	0	0	0	0	0	0	0	0	0
		0.0%	0	0	0	0	0	0	0	0	0	0	0	0	0	0
	霧島市	0.0%	0	0	0	0	0	0	0	0	0	0	0	0	0	0
		0.0%	0	0	0	0	0	0	0	0	0	0	0	0	0	0
	鹿児島 県内	0.0%	0	0	0	0	0	0	0	0	0	0	0	0	0	0
		0.0%	0	0	0	0	0	0	0	0	0	0	0	0	0	0
	熊本	0.0%	0	0	0	0	0	0	0	0	0	0	0	0	0	0
		0.0%	0	0	0	0	0	0	0	0	0	0	0	0	0	0
大分	0.0%	0	0	0	0	0	0	0	0	0	0	0	0	0	0	
	0.0%	0	0	0	0	0	0	0	0	0	0	0	0	0	0	
福岡	0.0%	0	0	0	0	0	0	0	0	0	0	0	0	0	0	
	0.0%	0	0	0	0	0	0	0	0	0	0	0	0	0	0	
佐賀	0.0%	0	0	0	0	0	0	0	0	0	0	0	0	0	0	
	0.0%	0	0	0	0	0	0	0	0	0	0	0	0	0	0	
長崎	0.0%	0	0	0	0	0	0	0	0	0	0	0	0	0	0	
	0.0%	0	0	0	0	0	0	0	0	0	0	0	0	0	0	
沖縄	35.8%	19,970	730	610	1,810	2,720	1,790	2,100	2,240	2,170	2,390	2,310	430	670		
	37.1%	1,513,930	47,135	41,690	142,835	171,875	159,390	186,175	151,910	125,950	189,970	195,745	36,355	64,900		
その他 県外	64.2%	35,750	5,650	3,200	2,750	1,650	2,600	5,900	3,400	2,600	1,800	1,550	3,090	1,560		
	62.9%	2,565,860	405,460	233,420	229,900	147,950	169,675	277,145	209,660	170,775	158,015	141,625	288,585	133,650		

上段:数量:本  
下段:金額:円

葉物

品目名	産地名	産地別割合	合計	4月	5月	6月	7月	8月	9月	10月	11月	12月	1月	2月	3月
合計		100.0%	297,895	27,840	28,495	16,900	20,450	32,030	21,690	22,340	17,560	25,300	25,000	25,670	34,620
		100.0%	8,502,632	883,520	671,743	450,780	634,975	953,909	682,495	378,994	516,615	769,681	803,330	795,245	961,345
単価			29	32	24	27	31	30	31	17	29	30	32	31	28
前年 対比			97.3%	87.2%	106.2%	89.7%	83.1%	110.0%	100.2%	115.8%	87.1%	80.0%	94.9%	100.7%	114.6%
			100.9%	89.3%	108.9%	95.0%	108.9%	132.0%	132.1%	69.9%	83.6%	77.3%	99.4%	125.9%	103.6%
市内		0.0%	0	0	0	0	0	0	0	0	0	0	0	0	0
		0.0%	0	0	0	0	0	0	0	0	0	0	0	0	0
三股町		0.0%	0	0	0	0	0	0	0	0	0	0	0	0	0
		0.0%	0	0	0	0	0	0	0	0	0	0	0	0	0
西諸 県郡		0.0%	0	0	0	0	0	0	0	0	0	0	0	0	0
		0.0%	0	0	0	0	0	0	0	0	0	0	0	0	0
県内		0.0%	0	0	0	0	0	0	0	0	0	0	0	0	0
		0.0%	0	0	0	0	0	0	0	0	0	0	0	0	0
曾於市		0.0%	0	0	0	0	0	0	0	0	0	0	0	0	0
		0.0%	0	0	0	0	0	0	0	0	0	0	0	0	0
霧島市		0.0%	0	0	0	0	0	0	0	0	0	0	0	0	0
		0.0%	0	0	0	0	0	0	0	0	0	0	0	0	0
鹿児島 県内		16.3%	48,410	6,120	10,050	6,700	5,850	4,250	3,450	3,020	2,080	2,000	1,000	1,750	2,140
		18.6%	1,582,625	210,100	262,900	193,050	210,375	171,875	136,125	122,870	64,295	72,875	28,710	50,545	58,905
熊本		19.6%	58,320	1,920	2,880	0	1,600	6,080	6,240	6,720	5,280	7,200	4,800	7,920	7,680
		22.2%	1,889,800	67,320	88,440	0	50,600	199,584	210,760	221,760	172,480	240,856	162,800	264,000	211,200
大分		0.0%	0	0	0	0	0	0	0	0	0	0	0	0	0
		0.0%	0	0	0	0	0	0	0	0	0	0	0	0	0
福岡		0.0%	0	0	0	0	0	0	0	0	0	0	0	0	0
		0.0%	0	0	0	0	0	0	0	0	0	0	0	0	0
佐賀		0.0%	0	0	0	0	0	0	0	0	0	0	0	0	0
		0.0%	0	0	0	0	0	0	0	0	0	0	0	0	0
長崎		0.0%	0	0	0	0	0	0	0	0	0	0	0	0	0
		0.0%	0	0	0	0	0	0	0	0	0	0	0	0	0
沖縄		0.0%	0	0	0	0	0	0	0	0	0	0	0	0	0
		0.0%	0	0	0	0	0	0	0	0	0	0	0	0	0
その他 県外		64.2%	191,165	19,800	15,565	10,200	13,000	21,700	12,000	12,600	10,200	16,100	19,200	16,000	24,800
		59.2%	5,030,207	606,100	320,403	257,730	374,000	582,450	335,610	34,364	279,840	455,950	611,820	480,700	691,240

レザーフアン

上段:数量:本  
下段:金額:円

葉物

品目名	産地名	産地別割合	合計	4月	5月	6月	7月	8月	9月	10月	11月	12月	1月	2月	3月
ロ シ ニ	合計	100.0%	128,520	11,680	7,950	6,450	9,150	14,360	12,130	10,750	9,160	11,950	10,800	11,240	12,900
		100.0%	5,778,300	600,875	333,025	263,175	380,600	698,995	537,515	440,275	285,285	478,500	530,750	541,255	688,050
	単価		45	51	42	41	42	49	44	41	31	40	49	48	53
			142.7%	113.3%	210.9%	130.8%	136.4%	195.6%	156.3%	166.7%	109.0%	136.7%	154.1%	149.1%	116.4%
	前年 対比		162.3%	140.2%	273.1%	128.7%	147.3%	233.2%	248.4%	210.4%	101.2%	135.1%	180.9%	178.7%	116.7%
		市内	0.0%	0	0	0	0	0	0	0	0	0	0	0	0
	三股町	0.0%	0	0	0	0	0	0	0	0	0	0	0	0	0
		0.0%	0	0	0	0	0	0	0	0	0	0	0	0	0
	西諸 県郡	0.0%	0	0	0	0	0	0	0	0	0	0	0	0	0
		0.0%	0	0	0	0	0	0	0	0	0	0	0	0	0
	県内	0.0%	0	0	0	0	0	0	0	0	0	0	0	0	0
		0.0%	0	0	0	0	0	0	0	0	0	0	0	0	0
	曾於市	0.0%	0	0	0	0	0	0	0	0	0	0	0	0	0
		0.0%	0	0	0	0	0	0	0	0	0	0	0	0	0
	霧島市	0.0%	0	0	0	0	0	0	0	0	0	0	0	0	0
		0.0%	0	0	0	0	0	0	0	0	0	0	0	0	0
	鹿児島 県内	98.2%	126,170	11,680	7,950	6,450	9,150	14,360	12,130	10,350	9,160	10,000	10,800	11,240	12,900
		98.5%	5,689,475	600,875	333,025	263,175	380,600	698,995	537,515	429,275	285,285	400,675	530,750	541,255	688,050
	熊本	0.0%	0	0	0	0	0	0	0	0	0	0	0	0	0
		0.0%	0	0	0	0	0	0	0	0	0	0	0	0	0
大分	0.0%	0	0	0	0	0	0	0	0	0	0	0	0	0	
	0.0%	0	0	0	0	0	0	0	0	0	0	0	0	0	
福岡	1.1%	1,350	0	0	0	0	0	0	400	0	950	0	0	0	
	1.0%	58,025	0	0	0	0	0	0	11,000	0	47,025	0	0	0	
佐賀	0.0%	0	0	0	0	0	0	0	0	0	0	0	0	0	
	0.0%	0	0	0	0	0	0	0	0	0	0	0	0	0	
長崎	0.0%	0	0	0	0	0	0	0	0	0	0	0	0	0	
	0.0%	0	0	0	0	0	0	0	0	0	0	0	0	0	
沖縄	0.0%	0	0	0	0	0	0	0	0	0	0	0	0	0	
	0.0%	0	0	0	0	0	0	0	0	0	0	0	0	0	
その他 県外	0.8%	1,000	0	0	0	0	0	0	0	0	1,000	0	0	0	
	0.5%	30,800	0	0	0	0	0	0	0	0	30,800	0	0	0	

上段:数量:本  
下段:金額:円

葉物

品目名	産地名	産地別割合	合計	4月	5月	6月	7月	8月	9月	10月	11月	12月	1月	2月	3月
合計		100.0%	166,838	9,565	12,070	9,104	13,456	30,222	20,406	16,305	11,728	20,136	8,201	9,300	6,345
		100.0%	13,969,528	590,425	725,560	381,821	812,301	3,078,526	3,573,438	1,428,472	782,408	1,065,455	460,686	538,395	532,043
単価			84	62	60	42	60	102	175	88	67	53	56	58	84
前年 対比			101.6%	80.7%	215.8%	76.1%	100.4%	111.2%	-587.2%	113.9%	107.0%	63.2%	68.4%	60.4%	48.2%
			121.1%	109.5%	103.4%	50.2%	128.6%	152.0%	137.8%	189.5%	133.7%	74.6%	132.6%	115.3%	75.6%
市内		0.5%	820	0	0	20	40	740	5	0	0	15	0	0	0
		0.6%	78,540	0	0	440	880	75,020	550	0	0	1,650	0	0	0
三股町		0.2%	300	0	0	0	0	0	0	0	0	300	0	0	0
		0.1%	17,529	0	0	0	0	0	0	0	0	17,529	0	0	0
西諸 県郡		1.0%	1,616	0	0	0	0	0	0	0	560	906	150	0	0
		0.6%	89,716	0	0	0	0	0	0	0	3,322	81,444	4,950	0	0
県内		8.0%	13,364	50	260	0	190	2,130	7,975	1,891	472	350	46	0	0
		24.8%	3,463,713	1,100	7,260	0	11,330	273,020	2,834,205	203,522	83,556	42,592	7,128	0	0
曾於市		0.6%	990	0	0	0	0	0	0	0	0	990	0	0	0
		0.7%	95,810	0	0	0	0	0	0	0	0	95,810	0	0	0
霧島市		0.0%	0	0	0	0	0	0	0	0	0	0	0	0	0
		0.0%	0	0	0	0	0	0	0	0	0	0	0	0	0
鹿児島 県内		1.9%	3,140	300	900	130	530	560	0	0	10	70	460	180	0
		1.3%	182,408	18,150	58,300	6,050	18,920	20,350	0	0	34,980	770	17,298	7,590	0
熊本		17.4%	28,964	1,185	1,920	350	3,276	15,587	1,956	1,785	575	310	0	1,045	975
		22.2%	3,105,047	108,350	109,505	37,290	329,098	2,072,961	148,698	99,385	11,330	24,640	0	74,195	89,595
大分		0.0%	0	0	0	0	0	0	0	0	0	0	0	0	0
		0.0%	0	0	0	0	0	0	0	0	0	0	0	0	0
福岡		32.5%	54,205	3,970	5,040	4,380	4,380	7,505	4,250	5,480	5,090	3,800	4,300	3,610	2,400
		19.1%	2,673,440	178,090	300,135	150,645	162,855	382,415	224,125	297,000	231,825	168,025	241,725	192,830	143,770
佐賀		0.4%	615	0	0	0	35	325	180	0	0	50	0	25	0
		0.3%	45,430	0	0	0	3,410	27,720	11,550	0	0	1,925	0	825	0
長崎		0.0%	0	0	0	0	0	0	0	0	0	0	0	0	0
		0.0%	0	0	0	0	0	0	0	0	0	0	0	0	0
沖縄		2.3%	3,912	590	180	243	100	245	95	179	200	80	490	710	800
		0.7%	94,688	19,800	4,510	4,125	1,045	6,820	3,355	7,183	4,840	440	12,540	17,160	12,870
その他 県外		35.3%	58,912	3,470	3,770	3,981	4,905	3,130	5,945	6,970	4,821	13,265	2,755	3,730	2,170
		29.5%	4,123,208	264,935	245,850	183,271	284,763	220,220	350,955	821,382	412,555	630,630	177,045	245,795	285,808

その他葉物

上段:数量:本  
下段:金額:円

枝物

品目名	産地名	産地別割合	合計	4月	5月	6月	7月	8月	9月	10月	11月	12月	1月	2月	3月
合計		100.0%	607,501	28,517	36,273	30,788	39,925	48,928	49,008	40,982	36,032	194,488	24,960	33,794	43,806
		100.0%	70,137,412	3,456,574	4,493,027	3,855,093	4,474,102	5,605,474	5,152,054	4,793,190	3,588,168	23,594,891	2,863,773	3,670,018	4,591,049
単価			115	121	124	125	112	115	105	117	100	121	115	109	105
前年 対比			97.0%	109.3%	122.0%	94.5%	92.4%	102.9%	119.4%	79.1%	75.1%	96.7%	106.9%	93.5%	96.2%
			106.7%	129.2%	138.1%	102.5%	114.9%	118.9%	117.7%	106.4%	77.2%	103.8%	103.1%	105.8%	93.7%
市内		1.8%	10,669	0	1,005	1,445	750	1,510	1,285	1,003	1,143	1,808	0	459	261
		1.1%	791,159	0	56,980	84,975	93,170	163,625	135,784	71,137	49,698	92,395	0	16,335	27,060
三股町		1.4%	8,428	272	534	633	715	1,269	1,657	866	854	936	221	191	280
		2.7%	1,861,371	63,360	125,818	156,354	210,408	337,700	322,300	156,860	101,591	217,305	60,940	51,040	57,695
西諸 県郡		0.8%	5,049	0	0	240	0	240	975	1	248	2,215	0	130	1,000
		0.4%	253,404	0	0	11,220	0	13,200	40,645	3,300	8,404	112,615	0	9,460	54,560
県内		2.8%	16,949	900	990	505	30	2,975	266	0	0	4,673	1,425	4,300	885
		1.6%	1,124,453	56,870	55,990	23,485	2,310	295,570	22,418	0	0	344,630	48,400	215,600	59,180
曾於市		7.0%	42,275	3,010	3,100	2,972	4,662	5,288	4,115	4,170	2,825	4,823	2,050	1,950	3,310
		12.2%	8,528,388	637,560	637,670	624,932	930,611	953,799	796,840	796,400	505,835	962,555	476,476	495,550	710,160
霧島市		0.1%	489	0	0	0	162	166	0	161	0	0	0	0	0
		0.1%	67,375	0	0	0	26,400	26,840	0	14,135	0	0	0	0	0
鹿児島 県内		2.8%	17,204	1,001	438	847	1,016	3,766	1,658	717	697	4,589	424	642	1,409
		4.6%	3,193,366	220,451	116,072	183,260	215,710	621,478	339,702	157,553	149,776	698,665	88,550	130,196	271,953
熊本		18.6%	113,121	5,616	10,542	5,801	11,934	14,261	12,475	12,188	6,445	19,730	6,535	4,171	3,423
		16.3%	11,412,627	577,753	1,245,684	439,153	898,238	1,229,058	954,305	1,080,739	628,694	2,885,773	576,840	498,960	397,430
大分		0.0%	0	0	0	0	0	0	0	0	0	0	0	0	0
		0.0%	0	0	0	0	0	0	0	0	0	0	0	0	0
福岡		19.9%	120,642	8,138	8,740	8,061	7,906	10,013	10,255	8,476	8,961	21,609	6,395	9,682	12,406
		22.5%	15,778,895	1,026,575	1,408,407	1,460,921	1,102,338	1,288,694	1,370,848	1,234,096	938,630	2,420,275	805,475	1,073,930	1,648,708
佐賀		4.3%	26,285	299	449	2,100	2,902	390	4,240	1,710	1,804	1,088	1,522	3,952	5,829
		1.8%	1,296,268	24,222	38,720	159,610	110,198	16,610	93,280	45,375	43,747	24,904	117,227	299,112	323,263
長崎		0.1%	449	0	449	0	0	0	0	0	0	0	0	0	0
		0.1%	38,720	0	38,720	0	0	0	0	0	0	0	0	0	0
沖縄		0.0%	40	0	0	0	0	0	0	0	20	5	15	0	0
		0.0%	2,750	0	0	0	0	0	0	0	1,100	330	1,320	0	0
その他 県外		40.5%	245,901	9,281	10,026	8,184	9,848	9,050	12,082	11,690	13,035	133,012	6,373	8,317	15,003
		36.8%	25,788,638	849,783	768,966	711,183	884,719	658,900	1,075,932	1,233,595	1,160,694	15,835,445	688,545	879,835	1,041,041

枝物合計

上段:数量:本  
下段:金額:円

枝物

品目名	産地名	産地別割合	合計	4月	5月	6月	7月	8月	9月	10月	11月	12月	1月	2月	3月	
エニシダ	合計	100.0%	2,525	125	0	0	0	0	0	1,450	0	100	750	0	100	
		100.0%	84,975	8,250	0	0	0	0	0	0	45,100	0	7,975	18,150	0	5,500
	単価		34	66	0	0	0	0	0	0	31	0	80	24	0	55
			80.2%	0.0%	0.0%	0.0%	0.0%	0.0%	0.0%	0.0%	87.9%	0.0%	0.0%	0.0%	0.0%	19.0%
	前年対比		101.2%	0.0%	0.0%	0.0%	0.0%	0.0%	0.0%	0.0%	105.1%	0.0%	0.0%	0.0%	0.0%	58.5%
			0.0%	0	0	0	0	0	0	0	0	0	0	0	0	0
	市内	0.0%	0	0	0	0	0	0	0	0	0	0	0	0	0	0
		0.0%	0	0	0	0	0	0	0	0	0	0	0	0	0	0
	三股町	0.0%	0	0	0	0	0	0	0	0	0	0	0	0	0	0
		0.0%	0	0	0	0	0	0	0	0	0	0	0	0	0	0
	西諸 県郡	0.0%	0	0	0	0	0	0	0	0	0	0	0	0	0	0
		0.0%	0	0	0	0	0	0	0	0	0	0	0	0	0	0
	県内	0.0%	0	0	0	0	0	0	0	0	0	0	0	0	0	0
		0.0%	0	0	0	0	0	0	0	0	0	0	0	0	0	0
	曾於市	0.0%	0	0	0	0	0	0	0	0	0	0	0	0	0	0
		0.0%	0	0	0	0	0	0	0	0	0	0	0	0	0	0
	霧島市	0.0%	0	0	0	0	0	0	0	0	0	0	0	0	0	0
		0.0%	0	0	0	0	0	0	0	0	0	0	0	0	0	0
	鹿児島 県内	0.0%	0	0	0	0	0	0	0	0	0	0	0	0	0	0
		0.0%	0	0	0	0	0	0	0	0	0	0	0	0	0	0
熊本	98.0%	2,475	125	0	0	0	0	0	0	1,450	0	50	750	0	100	
	93.9%	79,750	8,250	0	0	0	0	0	0	45,100	0	2,750	18,150	0	5,500	
大分	0.0%	0	0	0	0	0	0	0	0	0	0	0	0	0	0	
	0.0%	0	0	0	0	0	0	0	0	0	0	0	0	0	0	
福岡	2.0%	50	0	0	0	0	0	0	0	0	0	50	0	0	0	
	6.1%	5,225	0	0	0	0	0	0	0	0	0	5,225	0	0	0	
佐賀	0.0%	0	0	0	0	0	0	0	0	0	0	0	0	0	0	
	0.0%	0	0	0	0	0	0	0	0	0	0	0	0	0	0	
長崎	0.0%	0	0	0	0	0	0	0	0	0	0	0	0	0	0	
	0.0%	0	0	0	0	0	0	0	0	0	0	0	0	0	0	
沖縄	0.0%	0	0	0	0	0	0	0	0	0	0	0	0	0	0	
	0.0%	0	0	0	0	0	0	0	0	0	0	0	0	0	0	
その他 県外	0.0%	0	0	0	0	0	0	0	0	0	0	0	0	0	0	
	0.0%	0	0	0	0	0	0	0	0	0	0	0	0	0	0	

上段:数量:本  
下段:金額:円

枝物

品目名	産地名	産地別割合	合計	4月	5月	6月	7月	8月	9月	10月	11月	12月	1月	2月	3月
「でまり」	合計	100.0%	4,255	810	30	0	0	200	75	0	0	0	430	860	1,850
		100.0%	802,252	158,202	6,600	0	0	15,950	6,600	0	0	0	61,380	164,285	389,235
	単価		189	195	220	0	0	80	88	0	0	0	143	191	210
			90.2%	675.0%	0.0%	0.0%	0.0%	80.0%	20.5%	0.0%	0.0%	0.0%	860.0%	83.5%	63.8%
	前年対比		93.4%	521.1%	0.0%	0.0%	0.0%	72.5%	21.9%	0.0%	0.0%	0.0%	620.0%	80.0%	69.4%
		市内	0.0%	0	0	0	0	0	0	0	0	0	0	0	0
	三股町	0.0%	0	0	0	0	0	0	0	0	0	0	0	0	0
		0.0%	0	0	0	0	0	0	0	0	0	0	0	0	0
	西諸 県郡	0.0%	0	0	0	0	0	0	0	0	0	0	0	0	0
		0.0%	0	0	0	0	0	0	0	0	0	0	0	0	0
	県内	0.0%	0	0	0	0	0	0	0	0	0	0	0	0	0
		0.0%	0	0	0	0	0	0	0	0	0	0	0	0	0
	曾於市	0.0%	0	0	0	0	0	0	0	0	0	0	0	0	0
		0.0%	0	0	0	0	0	0	0	0	0	0	0	0	0
	霧島市	0.0%	0	0	0	0	0	0	0	0	0	0	0	0	0
		0.0%	0	0	0	0	0	0	0	0	0	0	0	0	0
	鹿児島 県内	0.0%	0	0	0	0	0	0	0	0	0	0	0	0	0
		0.0%	0	0	0	0	0	0	0	0	0	0	0	0	0
	熊本	11.6%	495	150	0	0	0	0	200	75	0	0	0	0	70
		6.7%	53,625	25,300	0	0	0	0	15,950	6,600	0	0	0	0	5,775
大分	0.0%	0	0	0	0	0	0	0	0	0	0	0	0	0	
	0.0%	0	0	0	0	0	0	0	0	0	0	0	0	0	
福岡	88.4%	3,760	660	30	0	0	0	0	0	0	0	430	860	1,780	
	93.3%	748,627	132,902	6,600	0	0	0	0	0	0	0	61,380	164,285	383,460	
佐賀	0.0%	0	0	0	0	0	0	0	0	0	0	0	0	0	
	0.0%	0	0	0	0	0	0	0	0	0	0	0	0	0	
長崎	0.0%	0	0	0	0	0	0	0	0	0	0	0	0	0	
	0.0%	0	0	0	0	0	0	0	0	0	0	0	0	0	
沖縄	0.0%	0	0	0	0	0	0	0	0	0	0	0	0	0	
	0.0%	0	0	0	0	0	0	0	0	0	0	0	0	0	
その他 県外	0.0%	0	0	0	0	0	0	0	0	0	0	0	0	0	
	0.0%	0	0	0	0	0	0	0	0	0	0	0	0	0	



上段:数量:本  
下段:金額:円

枝物

品目名	産地名	産地別割合	合計	4月	5月	6月	7月	8月	9月	10月	11月	12月	1月	2月	3月	
桜	合計	100.0%	821	67	0	0	0	0	0	0	0	19	0	0	735	
		100.0%	100,947	23,375	0	0	0	0	0	0	0	0	2,167	0	0	75,405
	単価		123	349	0	0	0	0	0	0	0	0	114	0	0	103
			210.0%	47.9%	0.0%	0.0%	0.0%	0.0%	0.0%	0.0%	0.0%	0.0%	0.0%	0.0%	0.0%	292.8%
	前年対比		145.6%	142.1%	0.0%	0.0%	0.0%	0.0%	0.0%	0.0%	0.0%	0.0%	0.0%	0.0%	0.0%	142.5%
		市内	0.0%	0	0	0	0	0	0	0	0	0	0	0	0	0
	三股町	0.0%	0	0	0	0	0	0	0	0	0	0	0	0	0	0
		0.2%	2	2	0	0	0	0	0	0	0	0	0	0	0	0
	西諸 県郡	1.7%	1,760	1,760	0	0	0	0	0	0	0	0	0	0	0	0
		2.3%	19	0	0	0	0	0	0	0	0	0	19	0	0	0
	県内	2.1%	2,167	0	0	0	0	0	0	0	0	0	2,167	0	0	0
		0.0%	0	0	0	0	0	0	0	0	0	0	0	0	0	0
	曾於市	0.0%	0	0	0	0	0	0	0	0	0	0	0	0	0	0
		0.0%	0	0	0	0	0	0	0	0	0	0	0	0	0	0
	霧島市	0.0%	0	0	0	0	0	0	0	0	0	0	0	0	0	0
		0.0%	0	0	0	0	0	0	0	0	0	0	0	0	0	0
	鹿児島 県内	0.0%	0	0	0	0	0	0	0	0	0	0	0	0	0	0
		0.0%	0	0	0	0	0	0	0	0	0	0	0	0	0	0
	熊本	7.9%	65	65	0	0	0	0	0	0	0	0	0	0	0	0
		21.4%	21,615	21,615	0	0	0	0	0	0	0	0	0	0	0	0
	大分	0.0%	0	0	0	0	0	0	0	0	0	0	0	0	0	0
		0.0%	0	0	0	0	0	0	0	0	0	0	0	0	0	0
	福岡	89.5%	735	0	0	0	0	0	0	0	0	0	0	0	0	735
		74.7%	75,405	0	0	0	0	0	0	0	0	0	0	0	0	75,405
	佐賀	0.0%	0	0	0	0	0	0	0	0	0	0	0	0	0	0
		0.0%	0	0	0	0	0	0	0	0	0	0	0	0	0	0
長崎	0.0%	0	0	0	0	0	0	0	0	0	0	0	0	0	0	
	0.0%	0	0	0	0	0	0	0	0	0	0	0	0	0	0	
沖縄	0.0%	0	0	0	0	0	0	0	0	0	0	0	0	0	0	
	0.0%	0	0	0	0	0	0	0	0	0	0	0	0	0	0	
その他 県外	0.0%	0	0	0	0	0	0	0	0	0	0	0	0	0	0	
	0.0%	0	0	0	0	0	0	0	0	0	0	0	0	0	0	

上段:数量:本  
下段:金額:円

枝物

品目名	産地名	産地別割合	合計	4月	5月	6月	7月	8月	9月	10月	11月	12月	1月	2月	3月
合計		100.0%	21,883	1,160	1,350	1,482	1,615	3,818	2,940	1,490	1,158	2,880	700	930	2,360
		100.0%	3,710,146	206,470	242,000	246,312	282,755	633,919	492,030	247,995	181,984	495,715	110,726	175,340	394,900
単価			170	178	179	166	175	166	167	166	157	172	158	189	167
前年 対比			104.1%	103.3%	182.4%	138.2%	108.3%	108.2%	101.7%	72.3%	77.7%	95.3%	129.6%	127.4%	101.3%
			110.0%	112.8%	205.2%	141.4%	129.0%	108.1%	104.6%	72.9%	72.3%	115.3%	116.0%	143.1%	103.7%
市内		0.2%	50	0	0	20	0	10	0	10	10	0	0	0	0
		0.1%	3,410	0	0	2,090	0	110	0	880	330	0	0	0	0
三股町		8.0%	1,745	0	10	90	270	500	425	180	170	100	0	0	0
		9.0%	334,400	0	1,100	17,820	53,460	95,040	81,510	35,640	33,330	16,500	0	0	0
西諸 県郡		1.1%	248	0	0	0	0	0	0	0	38	210	0	0	0
		0.9%	34,914	0	0	0	0	0	0	0	704	34,210	0	0	0
県内		0.0%	0	0	0	0	0	0	0	0	0	0	0	0	0
		0.0%	0	0	0	0	0	0	0	0	0	0	0	0	0
曾於市		45.0%	9,850	650	1,210	862	495	1,258	1,165	820	460	1,010	370	420	1,130
		40.6%	1,507,902	121,660	215,820	131,032	95,205	164,329	157,410	121,715	57,860	151,965	48,356	78,980	163,570
霧島市		0.0%	0	0	0	0	0	0	0	0	0	0	0	0	0
		0.0%	0	0	0	0	0	0	0	0	0	0	0	0	0
鹿児島 県内		44.9%	9,820	510	130	510	700	2,030	1,350	480	480	1,560	330	510	1,230
		49.0%	1,817,970	84,810	25,080	95,370	125,840	371,140	253,110	89,760	89,760	293,040	62,370	96,360	231,330
熊本		0.1%	20	0	0	0	0	20	0	0	0	0	0	0	0
		0.1%	3,300	0	0	0	0	3,300	0	0	0	0	0	0	0
大分		0.0%	0	0	0	0	0	0	0	0	0	0	0	0	0
		0.0%	0	0	0	0	0	0	0	0	0	0	0	0	0
福岡		0.0%	0	0	0	0	0	0	0	0	0	0	0	0	0
		0.0%	0	0	0	0	0	0	0	0	0	0	0	0	0
佐賀		0.0%	0	0	0	0	0	0	0	0	0	0	0	0	0
		0.0%	0	0	0	0	0	0	0	0	0	0	0	0	0
長崎		0.0%	0	0	0	0	0	0	0	0	0	0	0	0	0
		0.0%	0	0	0	0	0	0	0	0	0	0	0	0	0
沖縄		0.0%	0	0	0	0	0	0	0	0	0	0	0	0	0
		0.0%	0	0	0	0	0	0	0	0	0	0	0	0	0
その他 県外		0.7%	150	0	0	0	150	0	0	0	0	0	0	0	0
		0.2%	8,250	0	0	0	8,250	0	0	0	0	0	0	0	0

シバ

上段:数量:本  
下段:金額:円

枝物

品目名	産地名	産地別割合	合計	4月	5月	6月	7月	8月	9月	10月	11月	12月	1月	2月	3月
合計		100.0%	44,795	4,120	0	3,035	4,812	5,954	4,834	4,543	2,657	5,340	3,060	2,960	3,480
		100.0%	8,686,464	745,800	0	666,820	940,099	1,061,610	1,001,176	917,576	552,893	1,010,020	576,510	566,830	647,130
単価			194	181	0	220	195	178	207	202	208	189	188	191	186
前年 対比			86.5%	203.0%	0.0%	77.1%	84.0%	100.9%	77.0%	81.8%	69.0%	76.2%	106.1%	117.5%	96.7%
			86.0%	131.9%	0.0%	84.7%	82.9%	96.2%	84.0%	98.3%	75.0%	77.5%	104.7%	102.4%	92.9%
市内		5.3%	2,390	0	0	310	530	740	384	253	103	70	0	0	0
		4.3%	377,740	0	0	43,230	87,120	117,590	66,176	48,246	11,528	3,850	0	0	0
三股町		8.1%	3,614	180	0	390	260	500	600	340	194	600	180	170	200
		10.3%	894,190	40,260	0	98,450	68,200	132,660	151,030	84,040	42,900	141,900	47,520	43,230	44,000
西諸 県郡		0.0%	0	0	0	0	0	0	0	0	0	0	0	0	0
		0.0%	0	0	0	0	0	0	0	0	0	0	0	0	0
県内		0.0%	0	0	0	0	0	0	0	0	0	0	0	0	0
		0.0%	0	0	0	0	0	0	0	0	0	0	0	0	0
曾於市		37.7%	16,872	1,470	0	1,410	1,772	1,750	1,760	1,670	1,210	1,990	1,180	1,230	1,430
		59.3%	5,147,186	453,860	0	442,090	539,176	532,070	527,780	505,340	367,730	592,240	366,300	377,850	442,750
霧島市		0.0%	0	0	0	0	0	0	0	0	0	0	0	0	0
		0.0%	0	0	0	0	0	0	0	0	0	0	0	0	0
鹿児島 県内		0.5%	220	120	0	0	0	100	0	0	0	0	0	0	0
		0.7%	60,280	32,780	0	0	0	27,500	0	0	0	0	0	0	0
熊本		2.0%	874	0	0	0	0	114	90	230	150	130	50	60	50
		2.3%	199,265	0	0	0	0	27,445	22,990	63,800	29,810	20,680	13,090	11,550	9,900
大分		0.0%	0	0	0	0	0	0	0	0	0	0	0	0	0
		0.0%	0	0	0	0	0	0	0	0	0	0	0	0	0
福岡		39.6%	17,725	2,200	0	925	2,100	1,850	2,000	1,900	950	1,900	1,200	1,200	1,500
		21.8%	1,894,778	205,700	0	83,050	237,353	193,600	233,200	210,375	100,650	218,350	131,450	130,900	150,150
佐賀		0.0%	0	0	0	0	0	0	0	0	0	0	0	0	0
		0.0%	0	0	0	0	0	0	0	0	0	0	0	0	0
長崎		0.0%	0	0	0	0	0	0	0	0	0	0	0	0	0
		0.0%	0	0	0	0	0	0	0	0	0	0	0	0	0
沖縄		0.0%	0	0	0	0	0	0	0	0	0	0	0	0	0
		0.0%	0	0	0	0	0	0	0	0	0	0	0	0	0
その他 県外		6.9%	3,100	150	0	0	150	900	0	150	50	650	450	300	300
		1.3%	113,025	13,200	0	0	8,250	30,745	0	5,775	275	33,000	18,150	3,300	330

上段:数量:本  
下段:金額:円

枝物

品目名	産地名	産地別割合	合計	4月	5月	6月	7月	8月	9月	10月	11月	12月	1月	2月	3月
合計		100.0%	533,222	22,235	34,893	26,271	33,498	38,956	41,159	33,499	32,217	186,149	20,020	29,044	35,281
		100.0%	56,754,776	2,314,477	4,244,427	2,941,961	3,251,248	3,893,995	3,652,248	3,582,519	2,853,291	22,081,162	2,097,007	2,763,563	3,078,879
単価			106	104	122	112	97	100	89	107	89	119	105	95	87
前年 対比			97.8%	98.0%	131.7%	95.2%	93.1%	102.9%	132.4%	78.7%	76.5%	97.4%	100.8%	91.1%	98.2%
			110.8%	123.1%	163.6%	105.1%	128.0%	129.6%	136.9%	112.3%	78.2%	105.1%	98.8%	106.9%	96.2%
市内		1.5%	8,229	0	1,005	1,115	220	760	901	740	1,030	1,738	0	459	261
		0.7%	410,009	0	56,980	39,655	6,050	45,925	69,608	22,011	37,840	88,545	0	16,335	27,060
三股町		0.6%	3,067	90	524	153	185	269	632	346	490	236	41	21	80
		1.1%	631,021	21,340	124,718	40,084	88,748	110,000	89,760	37,180	25,361	58,905	13,420	7,810	13,695
西諸 県郡		0.9%	4,782	0	0	240	0	240	975	1	210	1,986	0	130	1,000
		0.4%	218,471	0	0	11,220	0	13,200	40,645	3,300	7,700	78,386	0	9,460	54,560
県内		3.2%	16,949	900	990	505	30	2,975	266	0	0	4,673	1,425	4,300	885
		2.0%	1,124,453	56,870	55,990	23,485	2,310	295,570	22,418	0	0	344,630	48,400	215,600	59,180
曾於市		2.9%	15,553	890	1,890	700	2,395	2,280	1,190	1,680	1,155	1,823	500	300	750
		3.3%	1,873,300	62,040	421,850	51,810	296,230	257,400	111,650	169,345	80,245	218,350	61,820	38,720	103,840
霧島市		0.1%	489	0	0	0	162	166	0	161	0	0	0	0	0
		0.1%	67,375	0	0	0	26,400	26,840	0	14,135	0	0	0	0	0
鹿児島 県内		1.3%	7,164	371	308	337	316	1,636	308	237	217	3,029	94	132	179
		2.3%	1,315,116	102,861	90,992	87,890	89,870	222,838	86,592	67,793	60,016	405,625	26,180	33,836	40,623
熊本		20.5%	109,192	5,276	10,542	5,801	11,934	13,927	12,310	10,508	6,295	19,550	5,735	4,111	3,203
		19.5%	11,055,072	522,588	1,245,684	439,153	898,238	1,182,363	924,715	971,839	598,884	2,862,343	545,600	487,410	376,255
大分		0.0%	0	0	0	0	0	0	0	0	0	0	0	0	0
		0.0%	0	0	0	0	0	0	0	0	0	0	0	0	0
福岡		18.4%	98,372	5,278	8,710	7,136	5,806	8,163	8,255	6,576	8,011	19,659	4,765	7,622	8,391
		23.0%	13,054,861	687,973	1,401,807	1,377,871	864,985	1,095,094	1,137,648	1,023,721	837,980	2,196,700	612,645	778,745	1,039,693
佐賀		4.9%	26,285	299	449	2,100	2,902	390	4,240	1,710	1,804	1,088	1,522	3,952	5,829
		2.3%	1,296,268	24,222	38,720	159,610	110,198	16,610	93,280	45,375	43,747	24,904	117,227	299,112	323,263
長崎		0.1%	449	0	449	0	0	0	0	0	0	0	0	0	0
		0.1%	38,720	0	38,720	0	0	0	0	0	0	0	0	0	0
沖縄		0.0%	40	0	0	0	0	0	0	0	20	5	15	0	0
		0.0%	2,750	0	0	0	0	0	0	0	1,100	330	1,320	0	0
その他 県外		45.5%	242,651	9,131	10,026	8,184	9,548	8,150	12,082	11,540	12,985	132,362	5,923	8,017	14,703
		45.2%	25,667,363	836,583	768,966	711,183	868,219	628,155	1,075,932	1,227,820	1,160,419	15,802,445	670,395	876,535	1,040,711

その他枝物

上段:数量:本  
下段:金額:円

鉢物

品目名	産地名	産地別割合	合計	4月	5月	6月	7月	8月	9月	10月	11月	12月	1月	2月	3月
合計		100.0%	234,919	31,855	31,558	18,126	12,687	6,117	16,866	16,659	20,015	23,748	8,677	17,280	31,331
		100.0%	208,185,898	25,185,816	24,050,588	14,494,742	11,656,694	10,477,861	14,447,560	12,247,736	15,411,214	26,154,811	8,882,380	19,246,974	25,929,524
単価			886	791	762	800	919	1,713	857	735	770	1,101	1,024	1,114	828
前年 対比			97.0%	83.7%	130.2%	117.4%	68.8%	85.0%	91.1%	107.7%	95.4%	89.5%	82.2%	100.5%	106.0%
			98.5%	91.2%	128.3%	123.1%	79.4%	99.7%	92.8%	103.8%	86.6%	89.6%	89.5%	106.5%	100.8%
市内		1.0%	2,309	266	190	317	169	78	466	24	9	206	0	186	398
		0.3%	705,368	77,187	30,503	121,796	46,002	26,180	116,820	4,620	14,740	126,423	0	37,895	103,202
三股町		0.0%	26	0	0	0	0	0	4	2	0	20	0	0	0
		0.0%	55,550	0	0	0	0	0	17,600	8,800	0	29,150	0	0	0
西諸 県郡		4.3%	10,010	1,583	3,578	1,145	216	11	75	877	971	457	23	159	915
		1.9%	3,934,904	551,238	1,722,949	266,442	67,089	1,452	12,375	288,261	341,020	207,086	20,680	74,052	382,261
県内		15.5%	36,483	4,941	7,264	2,427	2,144	1,025	2,084	2,204	2,511	2,814	1,241	3,742	4,086
		33.7%	70,223,676	7,460,459	7,279,118	4,733,938	3,946,679	4,619,120	4,947,982	4,394,451	4,486,009	5,802,731	3,865,213	10,381,811	8,306,166
曾於市		0.6%	1,374	96	21	38	18	129	188	2	30	720	20	62	50
		0.6%	1,351,317	69,806	34,650	40,040	17,820	22,880	14,641	220	990	1,016,730	8,360	63,140	62,040
霧島市		0.1%	334	7	0	32	43	16	72	90	23	0	0	1	50
		0.1%	131,054	4,884	0	11,704	27,390	7,040	28,600	26,400	7,436	0	0	550	17,050
鹿児島 県内		9.7%	22,888	3,657	3,017	1,616	1,593	451	815	1,600	1,807	2,622	901	1,182	3,627
		9.2%	19,087,813	2,586,507	2,949,425	1,706,001	1,392,823	1,118,832	1,263,086	924,105	1,066,146	2,799,621	400,605	779,768	2,100,894
熊本		10.8%	25,439	3,337	2,037	1,722	879	910	2,025	2,067	3,522	3,324	967	1,726	2,923
		17.6%	36,681,240	5,260,596	2,966,744	2,272,014	1,749,737	2,379,498	2,585,462	2,451,493	3,416,034	4,744,471	1,443,591	2,718,463	4,693,139
大分		1.3%	3,161	513	408	115	156	9	204	338	449	353	103	81	432
		0.6%	1,263,656	262,328	147,882	44,605	43,582	6,138	83,534	113,784	269,940	122,518	37,554	18,095	113,696
福岡		21.5%	50,494	7,500	5,911	4,993	3,488	1,486	3,997	3,808	2,537	3,706	1,843	4,032	7,193
		15.9%	33,033,948	4,381,713	3,891,862	2,517,957	1,422,542	880,099	2,263,965	1,637,163	1,430,661	5,554,890	1,278,321	2,557,217	5,217,559
佐賀		8.6%	20,113	2,610	173	1,662	736	498	1,536	1,360	4,066	4,630	444	985	1,413
		6.3%	13,015,626	1,163,648	57,783	796,718	928,950	674,089	934,698	875,540	2,625,035	3,525,405	510,598	379,177	543,986
長崎		0.9%	2,121	0	2,121	0	0	0	0	0	0	0	0	0	0
		0.8%	1,664,153	0	1,664,153	0	0	0	0	0	0	0	0	0	0
沖縄		0.1%	132	0	23	0	43	24	42	0	0	0	0	0	0
		0.1%	243,320	0	74,250	0	97,790	6,160	65,120	0	0	0	0	0	0
その他 県外		25.6%	60,035	7,345	6,815	4,059	3,202	1,480	5,358	4,287	4,090	4,896	3,135	5,124	10,244
		12.9%	26,794,275	3,367,451	3,231,271	1,983,527	1,916,290	736,373	2,113,678	1,522,901	1,753,204	2,225,786	1,317,459	2,236,806	4,389,531

鉢物合計

上段:数量:本  
下段:金額:円

鉢物

品目名	産地名	産地別割合	合計	4月	5月	6月	7月	8月	9月	10月	11月	12月	1月	2月	3月
合計		100.0%	3,819	109	0	0	0	0	198	146	1,000	509	190	439	1,228
		100.0%	756,597	29,161	0	0	0	0	49,104	35,998	198,370	77,829	32,296	81,059	252,780
単価			198	268	0	0	0	0	248	247	198	153	170	185	206
前年 対比			156.2%	53.2%	0.0%	0.0%	0.0%	0.0%	0.0%	95.4%	219.8%	64.1%	231.7%	180.7%	239.4%
			137.5%	61.4%	0.0%	0.0%	0.0%	0.0%	0.0%	82.9%	166.5%	59.5%	144.8%	145.5%	192.1%
市内		0.0%	0	0	0	0	0	0	0	0	0	0	0	0	0
		0.0%	0	0	0	0	0	0	0	0	0	0	0	0	0
三股町		0.0%	0	0	0	0	0	0	0	0	0	0	0	0	0
		0.0%	0	0	0	0	0	0	0	0	0	0	0	0	0
西諸 県郡		0.0%	0	0	0	0	0	0	0	0	0	0	0	0	0
		0.0%	0	0	0	0	0	0	0	0	0	0	0	0	0
県内		0.0%	0	0	0	0	0	0	0	0	0	0	0	0	0
		0.0%	0	0	0	0	0	0	0	0	0	0	0	0	0
曾於市		0.0%	0	0	0	0	0	0	0	0	0	0	0	0	0
		0.0%	0	0	0	0	0	0	0	0	0	0	0	0	0
霧島市		0.0%	0	0	0	0	0	0	0	0	0	0	0	0	0
		0.0%	0	0	0	0	0	0	0	0	0	0	0	0	0
鹿児島 県内		0.6%	24	0	0	0	0	0	0	0	0	0	0	0	24
		0.2%	1,848	0	0	0	0	0	0	0	0	0	0	0	1,848
熊本		0.0%	0	0	0	0	0	0	0	0	0	0	0	0	0
		0.0%	0	0	0	0	0	0	0	0	0	0	0	0	0
大分		0.0%	0	0	0	0	0	0	0	0	0	0	0	0	0
		0.0%	0	0	0	0	0	0	0	0	0	0	0	0	0
福岡		68.0%	2,597	24	0	0	0	0	192	134	916	202	179	422	528
		66.4%	502,461	5,280	0	0	0	0	47,124	31,708	184,114	27,865	28,666	75,999	101,706
佐賀		0.0%	0	0	0	0	0	0	0	0	0	0	0	0	0
		0.0%	0	0	0	0	0	0	0	0	0	0	0	0	0
長崎		0.0%	0	0	0	0	0	0	0	0	0	0	0	0	0
		0.0%	0	0	0	0	0	0	0	0	0	0	0	0	0
沖縄		0.0%	0	0	0	0	0	0	0	0	0	0	0	0	0
		0.0%	0	0	0	0	0	0	0	0	0	0	0	0	0
その他 県外		31.4%	1,198	85	0	0	0	0	6	12	84	307	11	17	676
		33.3%	252,287	23,881	0	0	0	0	1,980	4,290	14,256	49,964	3,630	5,060	149,226

アザレア

上段:数量:本  
下段:金額:円

鉢物

品目名	産地名	産地別割合	合計	4月	5月	6月	7月	8月	9月	10月	11月	12月	1月	2月	3月
合計		100.0%	4,080	0	0	0	0	0	0	0	0	0	328	1,236	2,516
		100.0%	1,201,192	0	0	0	0	0	0	0	0	0	85,470	403,706	712,017
単価			294	0	0	0	0	0	0	0	0	0	261	327	283
前年対比		96.0%	0.0%	0.0%	0.0%	0.0%	0.0%	0.0%	0.0%	0.0%	0.0%	0.0%	43.3%	94.2%	115.3%
		101.2%	0.0%	0.0%	0.0%	0.0%	0.0%	0.0%	0.0%	0.0%	0.0%	0.0%	44.2%	99.6%	121.0%
市内		2.9%	120	0	0	0	0	0	0	0	0	0	0	120	0
		2.2%	26,400	0	0	0	0	0	0	0	0	0	0	26,400	0
三股町		0.0%	0	0	0	0	0	0	0	0	0	0	0	0	0
		0.0%	0	0	0	0	0	0	0	0	0	0	0	0	0
西諸 県郡		1.0%	40	0	0	0	0	0	0	0	0	0	0	0	40
		1.3%	15,180	0	0	0	0	0	0	0	0	0	0	0	15,180
県内		0.9%	36	0	0	0	0	0	0	0	0	0	0	36	0
		0.8%	9,900	0	0	0	0	0	0	0	0	0	0	9,900	0
曾於市		0.0%	0	0	0	0	0	0	0	0	0	0	0	0	0
		0.0%	0	0	0	0	0	0	0	0	0	0	0	0	0
霧島市		0.0%	0	0	0	0	0	0	0	0	0	0	0	0	0
		0.0%	0	0	0	0	0	0	0	0	0	0	0	0	0
鹿児島 県内		1.8%	72	0	0	0	0	0	0	0	0	0	0	0	72
		2.0%	23,760	0	0	0	0	0	0	0	0	0	0	0	23,760
熊本		22.5%	918	0	0	0	0	0	0	0	0	0	240	156	522
		21.0%	252,780	0	0	0	0	0	0	0	0	0	53,460	36,300	163,020
大分		11.6%	472	0	0	0	0	0	0	0	0	0	0	40	432
		10.4%	124,696	0	0	0	0	0	0	0	0	0	0	11,000	113,696
福岡		27.5%	1,120	0	0	0	0	0	0	0	0	0	0	492	628
		26.1%	313,896	0	0	0	0	0	0	0	0	0	0	152,790	161,106
佐賀		1.9%	78	0	0	0	0	0	0	0	0	0	12	66	0
		2.8%	33,622	0	0	0	0	0	0	0	0	0	5,280	28,342	0
長崎		0.0%	0	0	0	0	0	0	0	0	0	0	0	0	0
		0.0%	0	0	0	0	0	0	0	0	0	0	0	0	0
沖縄		0.0%	0	0	0	0	0	0	0	0	0	0	0	0	0
		0.0%	0	0	0	0	0	0	0	0	0	0	0	0	0
その他 県外		30.0%	1,224	0	0	0	0	0	0	0	0	0	76	326	822
		33.4%	400,959	0	0	0	0	0	0	0	0	0	26,730	138,974	235,255

サイネリア

上段:数量:本  
下段:金額:円

鉢物

品目名	産地名	産地別割合	合計	4月	5月	6月	7月	8月	9月	10月	11月	12月	1月	2月	3月	
シクラメン	合計	100.0%	12,724	0	0	0	0	0	32	1,041	4,235	7,129	262	25	0	
		100.0%	11,028,457	0	0	0	0	0	0	11,000	566,121	2,988,354	7,373,911	83,738	5,335	0
	単価		867	0	0	0	0	0	344	544	706	1,034	320	213	0	
	前年対比		219.6%	0.0%	0.0%	0.0%	0.0%	0.0%	0.0%	100.0%	75.5%	98.2%	0.0%	363.9%	0.0%	0.0%
			293.3%	0.0%	0.0%	0.0%	0.0%	0.0%	0.0%	86.2%	90.3%	96.8%	0.0%	256.5%	0.0%	0.0%
	市内	0.0%	5	0	0	0	0	0	0	0	0	0	5	0	0	0
		0.0%	3,850	0	0	0	0	0	0	0	0	0	3,850	0	0	0
	三股町	0.0%	0	0	0	0	0	0	0	0	0	0	0	0	0	0
		0.0%	0	0	0	0	0	0	0	0	0	0	0	0	0	0
	西諸 県郡	2.6%	325	0	0	0	0	0	0	0	95	176	46	8	0	0
		0.8%	86,939	0	0	0	0	0	0	0	30,113	47,432	8,514	880	0	0
	県内	0.0%	0	0	0	0	0	0	0	0	0	0	0	0	0	0
		0.0%	0	0	0	0	0	0	0	0	0	0	0	0	0	0
	曾於市	0.0%	0	0	0	0	0	0	0	0	0	0	0	0	0	0
		0.0%	0	0	0	0	0	0	0	0	0	0	0	0	0	0
	霧島市	0.0%	0	0	0	0	0	0	0	0	0	0	0	0	0	0
		0.0%	0	0	0	0	0	0	0	0	0	0	0	0	0	0
	鹿児島 県内	19.0%	2,420	0	0	0	0	0	0	0	0	646	1,774	0	0	0
		17.4%	1,919,786	0	0	0	0	0	0	0	0	486,750	1,433,036	0	0	0
	熊本	39.5%	5,031	0	0	0	0	0	0	0	550	2,198	2,145	138	0	0
27.9%		3,076,706	0	0	0	0	0	0	0	336,688	1,234,976	1,479,715	25,328	0	0	
大分	3.5%	449	0	0	0	0	0	0	0	23	175	171	55	25	0	
	2.2%	244,959	0	0	0	0	0	0	0	13,530	119,834	84,810	21,450	5,335	0	
福岡	10.3%	1,310	0	0	0	0	0	0	0	0	98	1,192	20	0	0	
	28.4%	3,126,717	0	0	0	0	0	0	0	0	268,708	2,840,409	17,600	0	0	
佐賀	22.2%	2,829	0	0	0	0	0	0	0	272	894	1,652	11	0	0	
	21.4%	2,356,189	0	0	0	0	0	0	0	131,560	800,734	1,416,415	7,480	0	0	
長崎	0.0%	0	0	0	0	0	0	0	0	0	0	0	0	0	0	
	0.0%	0	0	0	0	0	0	0	0	0	0	0	0	0	0	
沖縄	0.0%	0	0	0	0	0	0	0	0	0	0	0	0	0	0	
	0.0%	0	0	0	0	0	0	0	0	0	0	0	0	0	0	
その他 県外	2.8%	355	0	0	0	0	0	0	32	101	48	144	30	0	0	
	1.9%	213,312	0	0	0	0	0	0	11,000	54,230	29,920	107,162	11,000	0	0	



上段:数量:本  
下段:金額:円

鉢物

品目名	産地名	産地別割合	合計	4月	5月	6月	7月	8月	9月	10月	11月	12月	1月	2月	3月	
シヤコバサボテン	合計	100.0%	2,964	18	0	0	0	24	907	82	825	1,055	53	0	0	
		100.0%	1,492,638	3,960	0	0	0	27,720	549,989	81,774	377,861	433,239	18,095	0	0	
	単価		504	220	0	0	0	1,155	606	997	458	411	341	0	0	
			119.0%	0.0%	0.0%	0.0%	0.0%	0.0%	106.3%	20.5%	73.3%	5023.8%	82.8%	0.0%	0.0%	
	前年対比		93.1%	0.0%	0.0%	0.0%	0.0%	0.0%	0.0%	80.6%	37.0%	63.5%	587.8%	80.6%	0.0%	0.0%
			0.0%	0	0	0	0	0	0	0	0	0	0	0	0	0
	市内	0.0%	0	0	0	0	0	0	0	0	0	0	0	0	0	0
		0.0%	0	0	0	0	0	0	0	0	0	0	0	0	0	0
	三股町	0.0%	0	0	0	0	0	0	0	0	0	0	0	0	0	0
		0.0%	0	0	0	0	0	0	0	0	0	0	0	0	0	0
	西諸 県郡	0.0%	0	0	0	0	0	0	0	0	0	0	0	0	0	0
		0.0%	0	0	0	0	0	0	0	0	0	0	0	0	0	0
	県内	0.0%	0	0	0	0	0	0	0	0	0	0	0	0	0	0
		0.0%	0	0	0	0	0	0	0	0	0	0	0	0	0	0
	曾於市	0.0%	0	0	0	0	0	0	0	0	0	0	0	0	0	0
		0.0%	0	0	0	0	0	0	0	0	0	0	0	0	0	0
	霧島市	0.0%	0	0	0	0	0	0	0	0	0	0	0	0	0	0
		0.0%	0	0	0	0	0	0	0	0	0	0	0	0	0	0
	鹿児島 県内	0.0%	0	0	0	0	0	0	0	0	0	0	0	0	0	0
		0.0%	0	0	0	0	0	0	0	0	0	0	0	0	0	0
熊本	0.0%	0	0	0	0	0	0	0	0	0	0	0	0	0	0	
	0.0%	0	0	0	0	0	0	0	0	0	0	0	0	0	0	
大分	0.0%	0	0	0	0	0	0	0	0	0	0	0	0	0	0	
	0.0%	0	0	0	0	0	0	0	0	0	0	0	0	0	0	
福岡	6.9%	205	0	0	0	0	24	46	82	48	5	0	0	0	0	
	11.5%	171,259	0	0	0	0	27,720	36,080	81,774	20,460	5,225	0	0	0	0	
佐賀	0.0%	0	0	0	0	0	0	0	0	0	0	0	0	0	0	
	0.0%	0	0	0	0	0	0	0	0	0	0	0	0	0	0	
長崎	0.0%	0	0	0	0	0	0	0	0	0	0	0	0	0	0	
	0.0%	0	0	0	0	0	0	0	0	0	0	0	0	0	0	
沖縄	0.0%	0	0	0	0	0	0	0	0	0	0	0	0	0	0	
	0.0%	0	0	0	0	0	0	0	0	0	0	0	0	0	0	
その他 県外	93.1%	2,759	18	0	0	0	0	861	0	777	1,050	53	0	0		
	88.5%	1,321,379	3,960	0	0	0	0	513,909	0	357,401	428,014	18,095	0	0		

上段:数量:本  
下段:金額:円

鉢物

品目名	産地名	産地別割合	合計	4月	5月	6月	7月	8月	9月	10月	11月	12月	1月	2月	3月
鉢物	合計	87.3%	1,953	0	0	0	0	0	0	0	273	1,146	140	240	154
		100.0%	5,877,674	0	0	0	0	0	0	0	830,830	3,454,814	490,930	769,010	332,090
	単価		3,010	0	0	0	0	0	0	0	3,043	3,015	3,507	3,204	2,156
	前年 対比	83.8%		0.0%	0.0%	0.0%	0.0%	0.0%	0.0%	0.0%	51.2%	95.6%	52.8%	193.5%	167.4%
		83.5%		0.0%	0.0%	0.0%	0.0%	0.0%	0.0%	0.0%	45.0%	98.7%	74.8%	189.3%	98.1%
	市内	0.0%	0	0	0	0	0	0	0	0	0	0	0	0	0
		0.0%	0	0	0	0	0	0	0	0	0	0	0	0	0
	三股町	0.0%	0	0	0	0	0	0	0	0	0	0	0	0	0
		0.0%	0	0	0	0	0	0	0	0	0	0	0	0	0
	西諸 県郡	0.0%	0	0	0	0	0	0	0	0	0	0	0	0	0
		0.0%	0	0	0	0	0	0	0	0	0	0	0	0	0
	県内	38.4%	750	0	0	0	0	0	0	0	140	572	14	0	24
		35.6%	2,093,740	0	0	0	0	0	0	0	455,840	1,601,270	29,040	0	7,590
	曾於市	0.0%	0	0	0	0	0	0	0	0	0	0	0	0	0
		0.0%	0	0	0	0	0	0	0	0	0	0	0	0	0
	霧島市	0.0%	0	0	0	0	0	0	0	0	0	0	0	0	0
		0.0%	0	0	0	0	0	0	0	0	0	0	0	0	0
	鹿児島 県内	0.0%	0	0	0	0	0	0	0	0	0	0	0	0	0
		0.0%	0	0	0	0	0	0	0	0	0	0	0	0	0
	熊本	0.9%	18	0	0	0	0	0	0	0	0	0	0	18	0
		0.1%	3,410	0	0	0	0	0	0	0	0	0	0	3,410	0
	大分	0.0%	0	0	0	0	0	0	0	0	0	0	0	0	0
		0.0%	0	0	0	0	0	0	0	0	0	0	0	0	0
	福岡	47.4%	925	0	0	0	0	0	0	0	73	519	96	177	60
		58.5%	3,436,334	0	0	0	0	0	0	0	263,890	1,786,994	426,690	713,900	244,860
	佐賀	0.0%	0	0	0	0	0	0	0	0	0	0	0	0	0
		0.0%	0	0	0	0	0	0	0	0	0	0	0	0	0
	長崎	0.0%	0	0	0	0	0	0	0	0	0	0	0	0	0
		0.0%	0	0	0	0	0	0	0	0	0	0	0	0	0
	沖縄	0.0%	0	0	0	0	0	0	0	0	0	0	0	0	0
		0.0%	0	0	0	0	0	0	0	0	0	0	0	0	0
	その他 県外	0.7%	260	0	0	0	0	0	0	0	60	55	30	45	70
		5.9%	344,190	0	0	0	0	0	0	0	111,100	66,550	35,200	51,700	79,640

上段:数量:本  
下段:金額:円

鉢物

品目名	産地名	産地別割合	合計	4月	5月	6月	7月	8月	9月	10月	11月	12月	1月	2月	3月
合計		100.0%	5,359	1,180	36	38	338	0	0	312	256	48	375	584	2,192
		100.0%	1,837,334	268,120	6,622	6,402	82,313	0	0	73,568	93,834	15,092	164,032	277,057	850,295
単価			343	227	184	168	244	0	0	236	367	314	437	474	388
前年対比			96.7%	131.0%	20.1%	15.3%	106.0%	0.0%	0.0%	150.0%	46.0%	12.3%	128.4%	84.5%	142.7%
			100.2%	91.5%	15.4%	8.2%	90.0%	0.0%	0.0%	104.2%	60.4%	11.8%	135.1%	92.5%	173.2%
市内		0.0%	0	0	0	0	0	0	0	0	0	0	0	0	0
		0.0%	0	0	0	0	0	0	0	0	0	0	0	0	0
三股町		0.0%	0	0	0	0	0	0	0	0	0	0	0	0	0
		0.0%	0	0	0	0	0	0	0	0	0	0	0	0	0
西諸 県郡		14.1%	753	24	0	32	0	0	0	72	208	48	0	72	297
		15.2%	279,543	10,560	0	5,412	0	0	0	26,048	81,928	15,092	0	34,320	106,183
県内		3.3%	176	40	0	0	136	0	0	0	0	0	0	0	0
		2.8%	51,040	11,000	0	0	40,040	0	0	0	0	0	0	0	0
曾於市		0.0%	0	0	0	0	0	0	0	0	0	0	0	0	0
		0.0%	0	0	0	0	0	0	0	0	0	0	0	0	0
霧島市		0.0%	0	0	0	0	0	0	0	0	0	0	0	0	0
		0.0%	0	0	0	0	0	0	0	0	0	0	0	0	0
鹿児島 県内		68.6%	3,678	932	0	0	154	0	0	240	48	0	336	440	1,528
		70.2%	1,290,090	187,457	0	0	41,745	0	0	47,520	11,906	0	152,504	218,196	630,762
熊本		3.9%	209	66	0	0	0	0	0	0	0	0	0	0	143
		4.2%	76,593	26,257	0	0	0	0	0	0	0	0	0	0	50,336
大分		0.0%	0	0	0	0	0	0	0	0	0	0	0	0	0
		0.0%	0	0	0	0	0	0	0	0	0	0	0	0	0
福岡		0.6%	30	30	0	0	0	0	0	0	0	0	0	0	0
		0.6%	11,550	11,550	0	0	0	0	0	0	0	0	0	0	0
佐賀		1.4%	75	0	0	0	0	0	0	0	0	0	0	0	75
		1.2%	21,863	0	0	0	0	0	0	0	0	0	0	0	21,863
長崎		0.0%	0	0	0	0	0	0	0	0	0	0	0	0	0
		0.0%	0	0	0	0	0	0	0	0	0	0	0	0	0
沖縄		0.0%	0	0	0	0	0	0	0	0	0	0	0	0	0
		0.0%	0	0	0	0	0	0	0	0	0	0	0	0	0
その他 県外		8.2%	438	88	36	6	48	0	0	0	0	0	39	72	149
		5.8%	106,656	21,296	6,622	990	528	0	0	0	0	0	11,528	24,541	41,151

ゼラニウム

上段:数量:本  
下段:金額:円

鉢物

品目名	産地名	産地別割合	合計	4月	5月	6月	7月	8月	9月	10月	11月	12月	1月	2月	3月
デンファール	合計	100.0%	541	0	0	25	17	152	256	44	0	0	0	0	47
		100.0%	536,173	0	0	23,870	18,810	145,970	257,213	43,890	0	0	0	0	46,420
	単価		991	0	0	955	1,106	960	1,005	998	0	0	0	0	988
	前年対比		303.9%	0.0%	0.0%	0.0%	77.3%	422.2%	290.9%	176.0%	0.0%	0.0%	0.0%	0.0%	0.0%
			255.2%	0.0%	0.0%	0.0%	51.4%	407.1%	253.3%	164.2%	0.0%	0.0%	0.0%	0.0%	
	市内	0.0%	0	0	0	0	0	0	0	0	0	0	0	0	0
		0.0%	0	0	0	0	0	0	0	0	0	0	0	0	0
	三股町	0.0%	0	0	0	0	0	0	0	0	0	0	0	0	0
		0.0%	0	0	0	0	0	0	0	0	0	0	0	0	0
	西諸 県郡	0.0%	0	0	0	0	0	0	0	0	0	0	0	0	0
		0.0%	0	0	0	0	0	0	0	0	0	0	0	0	0
	県内	0.0%	0	0	0	0	0	0	0	0	0	0	0	0	0
		0.0%	0	0	0	0	0	0	0	0	0	0	0	0	0
	曾於市	0.0%	0	0	0	0	0	0	0	0	0	0	0	0	0
		0.0%	0	0	0	0	0	0	0	0	0	0	0	0	0
	霧島市	0.0%	0	0	0	0	0	0	0	0	0	0	0	0	0
		0.0%	0	0	0	0	0	0	0	0	0	0	0	0	0
	鹿児島 県内	0.0%	0	0	0	0	0	0	0	0	0	0	0	0	0
		0.0%	0	0	0	0	0	0	0	0	0	0	0	0	0
	熊本	100.0%	541	0	0	25	17	152	256	44	0	0	0	0	47
100.0%		536,173	0	0	23,870	18,810	145,970	257,213	43,890	0	0	0	0	46,420	
大分	0.0%	0	0	0	0	0	0	0	0	0	0	0	0	0	
	0.0%	0	0	0	0	0	0	0	0	0	0	0	0	0	
福岡	0.0%	0	0	0	0	0	0	0	0	0	0	0	0	0	
	0.0%	0	0	0	0	0	0	0	0	0	0	0	0	0	
佐賀	0.0%	0	0	0	0	0	0	0	0	0	0	0	0	0	
	0.0%	0	0	0	0	0	0	0	0	0	0	0	0	0	
長崎	0.0%	0	0	0	0	0	0	0	0	0	0	0	0	0	
	0.0%	0	0	0	0	0	0	0	0	0	0	0	0	0	
沖縄	0.0%	0	0	0	0	0	0	0	0	0	0	0	0	0	
	0.0%	0	0	0	0	0	0	0	0	0	0	0	0	0	
その他 県外	0.0%	0	0	0	0	0	0	0	0	0	0	0	0	0	
	0.0%	0	0	0	0	0	0	0	0	0	0	0	0	0	

上段:数量:本  
下段:金額:円

鉢物

品目名	産地名	産地別割合	合計	4月	5月	6月	7月	8月	9月	10月	11月	12月	1月	2月	3月	
ベゴニア	合計	100.0%	379	0	91	204	48	0	0	0	0	18	0	0	18	
		100.0%	70,906	0	20,350	10,956	17,028	0	0	0	0	4,092	0	0	18,480	
	単価		187	0	224	54	355	0	0	0	0	227	0	0	1,027	
	前年対比	95.2%	0.0%	165.5%	0.0%	17.0%	0.0%	0.0%	0.0%	0.0%	0.0%	0.0%	0.0%	0.0%	0.0%	0.0%
		103.8%	0.0%	112.1%	0.0%	42.3%	0.0%	0.0%	0.0%	0.0%	0.0%	0.0%	0.0%	0.0%	0.0%	
	市内	0.0%	0	0	0	0	0	0	0	0	0	0	0	0	0	0
		0.0%	0	0	0	0	0	0	0	0	0	0	0	0	0	0
	三股町	0.0%	0	0	0	0	0	0	0	0	0	0	0	0	0	0
		0.0%	0	0	0	0	0	0	0	0	0	0	0	0	0	0
	西諸県郡	68.1%	258	0	90	168	0	0	0	0	0	0	0	0	0	0
		35.7%	25,344	0	19,800	5,544	0	0	0	0	0	0	0	0	0	0
	県内	0.0%	0	0	0	0	0	0	0	0	0	0	0	0	0	0
		0.0%	0	0	0	0	0	0	0	0	0	0	0	0	0	0
	曾於市	0.0%	0	0	0	0	0	0	0	0	0	0	0	0	0	0
		0.0%	0	0	0	0	0	0	0	0	0	0	0	0	0	0
	霧島市	0.0%	0	0	0	0	0	0	0	0	0	0	0	0	0	0
		0.0%	0	0	0	0	0	0	0	0	0	0	0	0	0	0
	鹿児島県内	22.4%	85	0	1	36	48	0	0	0	0	0	0	0	0	0
		32.4%	22,990	0	550	5,412	17,028	0	0	0	0	0	0	0	0	0
	熊本	0.0%	0	0	0	0	0	0	0	0	0	0	0	0	0	0
0.0%		0	0	0	0	0	0	0	0	0	0	0	0	0	0	
大分	4.7%	18	0	0	0	0	0	0	0	0	0	18	0	0	0	
	5.8%	4,092	0	0	0	0	0	0	0	0	0	4,092	0	0	0	
福岡	4.7%	18	0	0	0	0	0	0	0	0	0	0	0	0	18	
	26.1%	18,480	0	0	0	0	0	0	0	0	0	0	0	0	18,480	
佐賀	0.0%	0	0	0	0	0	0	0	0	0	0	0	0	0	0	
	0.0%	0	0	0	0	0	0	0	0	0	0	0	0	0	0	
長崎	0.0%	0	0	0	0	0	0	0	0	0	0	0	0	0	0	
	0.0%	0	0	0	0	0	0	0	0	0	0	0	0	0	0	
沖縄	0.0%	0	0	0	0	0	0	0	0	0	0	0	0	0	0	
	0.0%	0	0	0	0	0	0	0	0	0	0	0	0	0	0	
その他県外	0.0%	0	0	0	0	0	0	0	0	0	0	0	0	0	0	
	0.0%	0	0	0	0	0	0	0	0	0	0	0	0	0	0	

上段:数量:本  
下段:金額:円

鉢物

品目名	産地名	産地別割合	合計	4月	5月	6月	7月	8月	9月	10月	11月	12月	1月	2月	3月
合計		100.0%	13,626	2,069	1,360	0	1,179	1,438	1,496	1,198	1,088	0	849	1,158	1,791
		100.0%	66,335,005	9,499,072	6,278,228	0	5,718,889	7,714,652	6,725,488	5,729,383	5,355,592	0	4,982,395	5,961,516	8,369,790
単価			4,868	4,591	4,616	0	4,851	5,365	4,496	4,782	4,922	0	5,869	5,148	4,673
前年対比			79.5%	101.3%	105.1%	0.0%	83.3%	99.3%	78.4%	110.8%	114.9%	0.0%	91.6%	95.5%	90.0%
			86.7%	118.2%	118.8%	0.0%	86.1%	105.9%	89.3%	108.0%	98.5%	0.0%	105.2%	126.8%	93.4%
市内		0.0%	6	0	0	0	5	0	0	0	1	0	0	0	0
		0.0%	13,750	0	0	0	1,650	0	0	0	12,100	0	0	0	0
三股町		0.0%	0	0	0	0	0	0	0	0	0	0	0	0	0
		0.0%	0	0	0	0	0	0	0	0	0	0	0	0	0
西諸 県郡		0.0%	0	0	0	0	0	0	0	0	0	0	0	0	0
		0.0%	0	0	0	0	0	0	0	0	0	0	0	0	0
県内		50.9%	6,942	963	793	0	615	725	822	559	558	0	459	586	862
		63.1%	41,858,190	5,618,470	3,807,650	0	3,454,000	4,413,750	4,533,100	3,817,990	3,508,230	0	3,484,470	4,028,530	5,192,000
曾於市		0.0%	0	0	0	0	0	0	0	0	0	0	0	0	0
		0.0%	0	0	0	0	0	0	0	0	0	0	0	0	0
霧島市		0.0%	0	0	0	0	0	0	0	0	0	0	0	0	0
		0.0%	0	0	0	0	0	0	0	0	0	0	0	0	0
鹿児島 県内		3.1%	420	53	94	0	51	95	72	22	16	0	0	0	17
		4.4%	2,945,800	485,100	735,350	0	383,350	623,150	375,650	127,050	101,750	0	0	0	114,400
熊本		40.9%	5,568	915	394	0	415	519	532	587	482	0	332	532	860
		25.7%	17,028,495	2,785,222	1,172,248	0	1,168,629	1,934,702	1,405,338	1,519,903	1,571,922	0	1,024,925	1,654,246	2,791,360
大分		0.0%	0	0	0	0	0	0	0	0	0	0	0	0	0
		0.0%	0	0	0	0	0	0	0	0	0	0	0	0	0
福岡		2.6%	358	110	28	0	34	32	33	7	19	0	14	33	48
		2.2%	1,426,920	279,730	120,230	0	134,860	204,050	124,300	26,840	37,840	0	73,150	199,540	226,380
佐賀		2.4%	332	28	51	0	59	67	37	23	12	0	44	7	4
		4.6%	3,061,850	330,550	442,750	0	576,400	539,000	287,100	237,600	123,750	0	399,850	79,200	45,650
長崎		0.0%	0	0	0	0	0	0	0	0	0	0	0	0	0
		0.0%	0	0	0	0	0	0	0	0	0	0	0	0	0
沖縄		0.0%	0	0	0	0	0	0	0	0	0	0	0	0	0
		0.0%	0	0	0	0	0	0	0	0	0	0	0	0	0
その他 県外		0.0%	0	0	0	0	0	0	0	0	0	0	0	0	0
		0.0%	0	0	0	0	0	0	0	0	0	0	0	0	0

ファレノプシス

上段:数量:本  
下段:金額:円

鉢物

品目名	産地名	産地別割合	合計	4月	5月	6月	7月	8月	9月	10月	11月	12月	1月	2月	3月	
ポインセチア	合計	100.0%	10,104	0	0	0	0	0	0	394	4,650	5,060	0	0	0	
		100.0%	4,518,382	0	0	0	0	0	0	0	308,869	2,387,418	1,822,095	0	0	0
	単価		447	0	0	0	0	0	0	0	784	513	360	0	0	0
			106.3%	0.0%	0.0%	0.0%	0.0%	0.0%	0.0%	0.0%	76.1%	103.3%	112.8%	0.0%	0.0%	0.0%
	前年対比		92.6%	0.0%	0.0%	0.0%	0.0%	0.0%	0.0%	0.0%	77.1%	94.8%	92.9%	0.0%	0.0%	0.0%
			0.0%	0	0	0	0	0	0	0	0	0	0	0	0	0
	市内		0.0%	0	0	0	0	0	0	0	0	0	0	0	0	0
			0.0%	0	0	0	0	0	0	0	0	0	0	0	0	0
	三股町		0.0%	0	0	0	0	0	0	0	0	0	0	0	0	0
			0.0%	0	0	0	0	0	0	0	0	0	0	0	0	0
	西諸 県郡		5.9%	593	0	0	0	0	0	0	181	174	238	0	0	0
			8.3%	374,319	0	0	0	0	0	0	140,294	123,365	110,660	0	0	0
	県内		25.4%	2,566	0	0	0	0	0	0	30	1,252	1,284	0	0	0
			12.1%	545,303	0	0	0	0	0	0	7,260	317,702	220,341	0	0	0
	曾於市		0.0%	0	0	0	0	0	0	0	0	0	0	0	0	0
			0.0%	0	0	0	0	0	0	0	0	0	0	0	0	0
	霧島市		0.0%	0	0	0	0	0	0	0	0	0	0	0	0	0
			0.0%	0	0	0	0	0	0	0	0	0	0	0	0	0
	鹿児島 県内		4.7%	473	0	0	0	0	0	0	0	222	251	0	0	0
			1.7%	77,143	0	0	0	0	0	0	0	44,110	33,033	0	0	0
熊本		4.3%	433	0	0	0	0	0	0	25	302	106	0	0	0	
		8.2%	369,875	0	0	0	0	0	0	19,635	220,880	129,360	0	0	0	
大分		1.5%	150	0	0	0	0	0	0	0	138	12	0	0	0	
		2.3%	101,706	0	0	0	0	0	0	0	100,386	1,320	0	0	0	
福岡		7.1%	715	0	0	0	0	0	0	46	144	525	0	0	0	
		5.7%	259,710	0	0	0	0	0	0	22,440	52,800	184,470	0	0	0	
佐賀		42.4%	4,286	0	0	0	0	0	0	112	2,051	2,123	0	0	0	
		55.6%	2,512,730	0	0	0	0	0	0	119,240	1,407,934	985,556	0	0	0	
長崎		0.0%	0	0	0	0	0	0	0	0	0	0	0	0	0	
		0.0%	0	0	0	0	0	0	0	0	0	0	0	0	0	
沖縄		0.0%	0	0	0	0	0	0	0	0	0	0	0	0	0	
		0.0%	0	0	0	0	0	0	0	0	0	0	0	0	0	
その他 県外		8.8%	888	0	0	0	0	0	0	0	367	521	0	0	0	
		6.1%	277,596	0	0	0	0	0	0	0	120,241	157,355	0	0	0	

上段:数量:本  
下段:金額:円

鉢物

品目名	産地名	産地別割合	合計	4月	5月	6月	7月	8月	9月	10月	11月	12月	1月	2月	3月
鉢物	合計	100.0%	3,004	484	118	102	203	200	589	367	139	80	80	160	482
		100.0%	1,195,024	235,043	55,968	52,756	95,370	109,450	223,806	119,262	43,670	14,960	21,472	44,352	178,915
鉢物	単価		398	486	474	517	470	547	380	325	314	187	268	277	371
			101.3%	129.4%	69.8%	35.9%	39.8%	109.3%	211.9%	206.2%	182.9%	111.1%	145.5%	75.5%	84.0%
鉢物	前年対比		73.5%	141.2%	67.2%	17.6%	34.7%	147.9%	176.3%	207.5%	201.7%	79.1%	122.8%	38.1%	48.7%
鉢物	市内	0.0%	0	0	0	0	0	0	0	0	0	0	0	0	0
		0.0%	0	0	0	0	0	0	0	0	0	0	0	0	0
鉢物	三股町	0.0%	0	0	0	0	0	0	0	0	0	0	0	0	0
		0.0%	0	0	0	0	0	0	0	0	0	0	0	0	0
鉢物	西諸 県郡	0.0%	0	0	0	0	0	0	0	0	0	0	0	0	0
		0.0%	0	0	0	0	0	0	0	0	0	0	0	0	0
鉢物	県内	9.4%	283	0	0	0	19	48	112	56	48	0	0	0	0
		9.3%	110,770	0	0	0	13,530	21,120	42,680	18,480	14,960	0	0	0	0
鉢物	曾於市	0.0%	0	0	0	0	0	0	0	0	0	0	0	0	0
		0.0%	0	0	0	0	0	0	0	0	0	0	0	0	0
鉢物	霧島市	0.0%	0	0	0	0	0	0	0	0	0	0	0	0	0
		0.0%	0	0	0	0	0	0	0	0	0	0	0	0	0
鉢物	鹿児島 県内	0.0%	0	0	0	0	0	0	0	0	0	0	0	0	0
		0.0%	0	0	0	0	0	0	0	0	0	0	0	0	0
鉢物	熊本	0.0%	0	0	0	0	0	0	0	0	0	0	0	0	0
		0.0%	0	0	0	0	0	0	0	0	0	0	0	0	0
鉢物	大分	0.0%	0	0	0	0	0	0	0	0	0	0	0	0	0
		0.0%	0	0	0	0	0	0	0	0	0	0	0	0	0
鉢物	福岡	80.0%	2,402	460	78	94	184	152	371	213	72	80	72	160	466
		79.4%	948,844	226,243	42,768	49,676	81,840	88,330	129,756	60,852	17,160	14,960	19,272	44,352	173,635
鉢物	佐賀	6.9%	207	0	0	0	0	0	98	90	19	0	0	0	0
		8.3%	99,330	0	0	0	0	0	49,610	38,170	11,550	0	0	0	0
鉢物	長崎	0.0%	0	0	0	0	0	0	0	0	0	0	0	0	0
		0.0%	0	0	0	0	0	0	0	0	0	0	0	0	0
鉢物	沖縄	0.0%	0	0	0	0	0	0	0	0	0	0	0	0	0
		0.0%	0	0	0	0	0	0	0	0	0	0	0	0	0
鉢物	その他 県外	3.7%	112	24	40	8	0	0	8	8	0	0	8	0	16
		3.0%	36,080	8,800	13,200	3,080	0	0	1,760	1,760	0	0	2,200	0	5,280

ポ  
ト  
ス



上段:数量:本  
下段:金額:円

鉢物

品目名	産地名	産地別割合	合計	4月	5月	6月	7月	8月	9月	10月	11月	12月	1月	2月	3月
合計		100.0%	176,366	27,995	29,953	17,757	10,902	4,303	13,388	13,075	7,549	8,703	6,400	13,438	22,903
		100.0%	113,336,516	15,150,461	17,689,420	14,400,758	5,724,284	2,480,069	6,630,960	5,288,872	3,135,285	12,958,779	3,003,953	11,704,939	15,168,738
単価			643	541	591	811	525	576	495	405	415	1,489	469	871	662
前年 対比			93.2%	81.2%	132.9%	129.5%	68.6%	79.4%	87.8%	114.0%	89.8%	48.6%	79.6%	100.3%	101.2%
			101.0%	79.7%	132.8%	211.8%	75.5%	80.3%	93.6%	109.6%	78.3%	84.0%	72.8%	96.9%	102.2%
市内		1.2%	2,178	266	190	317	164	78	466	24	8	201	0	66	398
		0.6%	661,368	77,187	30,503	121,796	44,352	26,180	116,820	4,620	2,640	122,573	0	11,495	103,202
三股町		0.0%	26	0	0	0	0	0	4	2	0	20	0	0	0
		0.0%	55,550	0	0	0	0	0	17,600	8,800	0	29,150	0	0	0
西諸 県郡		4.6%	8,041	1,559	3,488	945	216	11	75	529	413	125	15	87	578
		2.8%	3,153,579	540,678	1,703,149	255,486	67,089	1,452	12,375	91,806	88,295	72,820	19,800	39,732	260,898
県内		14.6%	25,730	3,938	6,471	2,427	1,374	252	1,150	1,559	513	958	768	3,120	3,200
		22.5%	25,554,733	1,830,989	3,471,468	4,733,938	439,109	184,250	372,202	550,721	189,277	3,981,120	351,703	6,343,381	3,106,576
曾於市		0.8%	1,374	96	21	38	18	129	188	2	30	720	20	62	50
		1.2%	1,351,317	69,806	34,650	40,040	17,820	22,880	14,641	220	990	1,016,730	8,360	63,140	62,040
霧島市		0.2%	334	7	0	32	43	16	72	90	23	0	0	1	50
		0.1%	131,054	4,884	0	11,704	27,390	7,040	28,600	26,400	7,436	0	0	550	17,050
鹿児島 県内		8.9%	15,716	2,672	2,922	1,580	1,340	356	743	1,338	875	597	565	742	1,986
		11.3%	12,806,396	1,913,951	2,213,525	1,700,589	950,700	495,682	887,436	749,535	421,630	1,333,552	248,101	561,572	1,330,124
熊本		7.2%	12,721	2,356	1,643	1,697	447	239	1,237	861	540	1,073	257	1,020	1,351
		13.5%	15,337,209	2,449,117	1,794,496	2,248,144	562,298	298,826	922,911	531,377	388,256	3,135,396	339,878	1,024,507	1,642,003
大分		1.2%	2,072	513	408	115	156	9	204	315	136	152	48	16	0
		0.7%	788,203	262,328	147,882	44,605	43,582	6,138	83,534	100,254	49,720	32,296	16,104	1,760	0
福岡		23.1%	40,814	6,876	5,805	4,899	3,270	1,278	3,355	3,326	1,167	1,183	1,462	2,748	5,445
		20.1%	22,817,777	3,858,910	3,728,864	2,468,281	1,205,842	559,999	1,926,705	1,413,550	585,690	694,967	712,943	1,370,636	4,291,392
佐賀		7.0%	12,306	2,582	122	1,662	677	431	1,401	863	1,090	855	377	912	1,334
		4.3%	4,930,043	833,098	-384,967	796,718	352,550	135,089	597,988	348,970	281,067	1,123,434	97,988	271,635	476,474
長崎		1.2%	2,121	0	2,121	0	0	0	0	0	0	0	0	0	0
		1.5%	1,664,153	0	1,664,153	0	0	0	0	0	0	0	0	0	0
沖縄		0.1%	132	0	23	0	43	24	42	0	0	0	0	0	0
		0.2%	243,320	0	74,250	0	97,790	6,160	65,120	0	0	0	0	0	0
その他 県外		29.9%	52,801	7,130	6,739	4,045	3,154	1,480	4,451	4,166	2,754	2,819	2,888	4,664	8,511
		21.0%	23,841,815	3,309,514	3,211,449	1,979,457	1,915,762	736,373	1,585,029	1,462,621	1,120,286	1,416,741	1,209,076	2,016,531	3,878,979

その他鉢物

上段:数量:本  
下段:金額:円

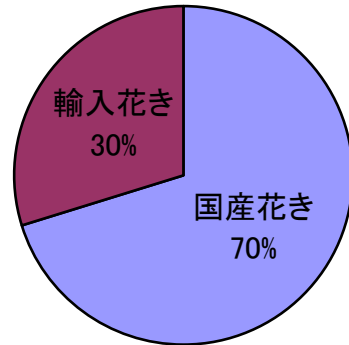
その他

品目名	産地名	産地別割合	合計	4月	5月	6月	7月	8月	9月	10月	11月	12月	1月	2月	3月
合計		100.0%	3,572,946	404,364	281,296	209,738	81,490	31,296	137,367	289,564	388,809	285,041	1,100,377	104,587	259,017
		100.0%	414,145,584	28,602,622	17,181,108	13,201,857	4,787,789	1,915,554	250,162,337	21,131,259	27,115,117	17,259,174	5,375,028	8,289,218	19,124,522
単価			71	71	61	63	59	61	1,821	73	70	61	5	79	74
前年対比			91.9%	84.0%	110.1%	15.6%	71.7%	93.9%	72.8%	102.5%	110.1%	82.2%	976.5%	101.9%	95.4%
			232.6%	84.2%	114.0%	126.2%	67.0%	89.3%	2310.7%	129.7%	110.4%	69.0%	86.8%	122.0%	97.6%
市内		11.8%	421,164	78,874	44,150	33,078	8,273	1,482	16,529	35,824	67,861	51,415	15,941	16,228	51,509
		4.5%	18,478,577	3,307,783	1,244,727	1,499,841	360,877	188,701	594,455	1,893,362	3,406,856	2,337,079	578,230	776,389	2,290,277
三股町		0.0%	1,474	0	0	0	0	0	0	0	0	10	0	0	1,464
		0.0%	31,200	0	0	0	0	0	0	0	0	3,850	0	0	27,350
西諸県郡		15.1%	539,913	38,588	42,305	43,031	12,516	1,413	29,533	99,771	135,396	70,853	28,628	14,814	23,065
		6.1%	25,361,894	1,660,025	1,410,461	1,796,484	574,151	73,938	1,362,585	5,501,382	6,796,403	3,294,698	1,127,619	639,034	1,125,115
県内		46.7%	1,666,994	131,848	78,183	59,898	11,983	8,408	45,956	73,209	65,168	34,721	1,027,421	32,837	97,362
		8.9%	36,781,748	7,011,672	3,533,307	2,720,788	519,994	390,113	1,931,442	4,833,791	4,805,510	1,630,220	1,148,843	2,101,338	6,154,732
曾於市		5.5%	198,224	39,528	21,028	12,999	15,477	10,050	8,062	12,452	16,047	30,749	4,357	4,908	22,567
		2.1%	8,831,616	1,898,493	706,826	538,142	473,189	298,511	336,369	570,869	956,492	1,548,997	109,050	180,915	1,213,763
霧島市		0.4%	14,780	7,026	1,118	45	55	233	451	698	1,483	712	280	962	1,717
		0.2%	817,133	315,205	17,380	14,025	7,755	48,565	54,703	58,124	99,458	42,332	11,211	54,076	94,299
鹿児島県内		10.2%	364,986	59,763	64,595	33,749	18,037	3,876	14,893	34,004	61,742	28,581	7,929	11,261	26,556
		4.9%	20,211,351	3,449,013	2,889,748	1,694,007	700,416	203,559	1,011,932	2,640,112	3,704,315	1,506,668	358,611	420,710	1,632,259
熊本		2.2%	78,605	15,713	7,134	4,578	2,268	448	3,797	7,496	7,519	21,846	458	1,990	5,358
		2.5%	10,354,065	2,935,489	1,986,221	354,167	117,150	16,914	404,281	933,541	774,569	1,516,031	61,230	241,824	1,012,648
大分		0.3%	10,327	696	830	2,304	1,324	240	886	0	612	2,242	352	87	754
		0.3%	1,339,209	85,382	140,784	221,617	127,459	13,200	87,846	0	128,260	408,338	29,392	7,986	88,946
福岡		2.4%	85,822	7,051	7,176	6,210	4,143	1,179	7,570	9,933	15,694	11,966	2,546	5,097	7,257
		5.5%	22,681,680	2,885,750	2,590,210	1,772,775	1,138,194	170,460	1,806,796	2,453,812	3,947,656	1,911,386	604,670	1,510,344	1,889,626
佐賀		1.6%	58,190	13,663	8,739	6,540	3,872	1,952	3,211	2,655	4,895	3,791	1,250	2,279	5,343
		3.0%	12,552,352	2,700,539	3,240,532	1,814,805	805,310	304,498	604,090	424,877	635,342	559,621	175,160	364,971	922,607
長崎		-0.1%	-2,570	0	-2,570	0	0	0	0	0	0	0	0	0	0
		-0.4%	-1,702,873	0	-1,702,873	0	0	0	0	0	0	0	0	0	0
沖縄		-0.2%	-5,745	-6,055	64	84	88	74	0	0	0	0	0	0	0
		0.0%	43,736	0	11,968	9,240	3,652	18,876	0	0	0	0	0	0	0
その他 県外		3.9%	140,782	17,669	8,544	7,222	3,454	1,941	6,479	13,522	12,392	28,155	11,215	14,124	16,065
		62.4%	258,363,896	2,353,273	1,111,818	765,965	-40,358	188,219	241,967,837	1,821,389	1,860,256	2,499,955	1,171,012	1,991,631	2,672,899

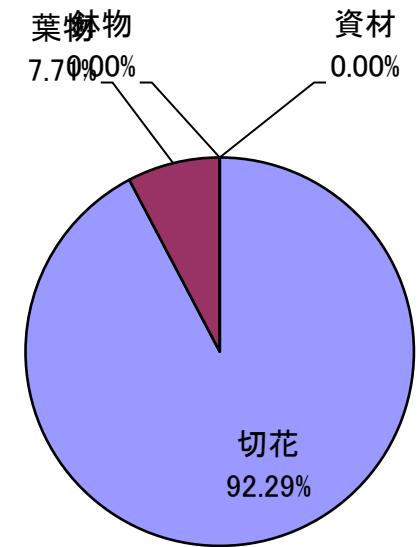
その他

### 輸入品目取扱グラフ（花き）

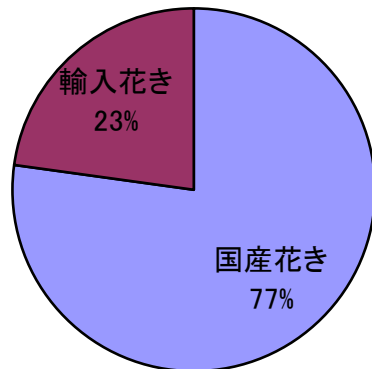
花き	取扱量
合計	19,148,586
国産花き	13,446,451
輸入花き	5,702,135



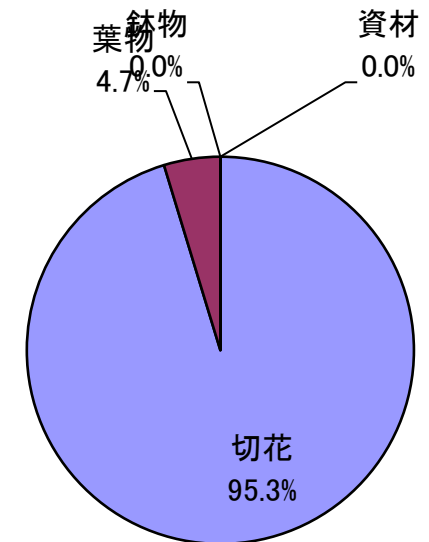
花き	取扱量
合計	5,702,135
切花	5,262,605
葉物	439,530
鉢物	0
資材	0



花き	取扱金額(円)
合計	1,687,487,166
国産花き	1,302,513,073
輸入花き	384,974,093

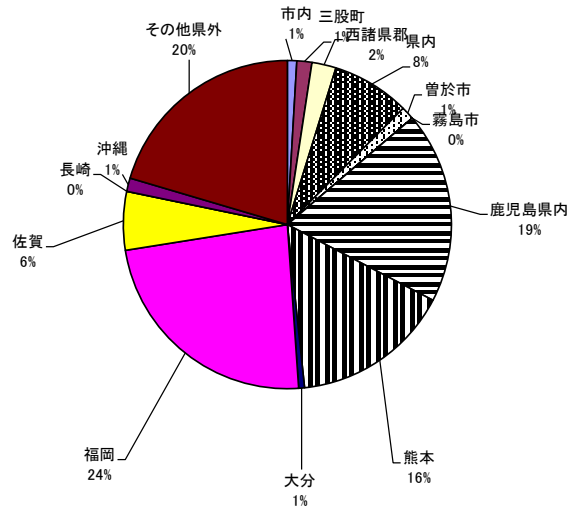


花き	取扱金額(円)
合計	384,974,093
切花	366,867,238
葉物	18,106,855
鉢物	0
資材	0

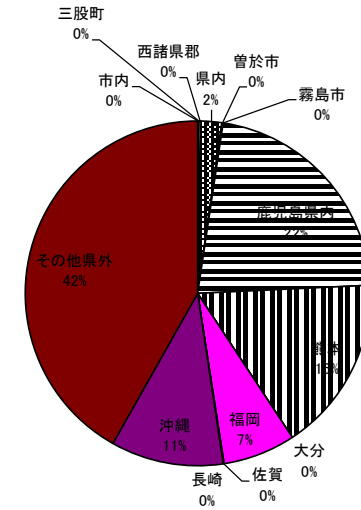


# 取扱品目産地別グラフ (花き)

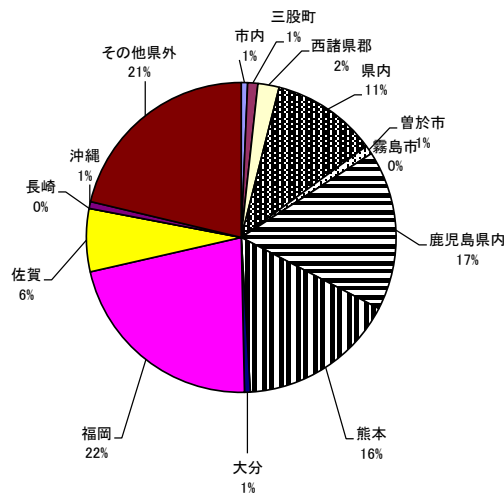
切花	数量 (千本)
合計	13,890.7
市内	128.0
三股町	205.6
西諸県郡	331.0
県内	1,066.8
曾於市	179.8
霧島市	0.4
鹿児島県内	2,620.6
熊本	2,180.9
大分	79.8
福岡	3,276.3
佐賀	800.5
長崎	0.0
沖縄	183.7
その他県外	2,837.2



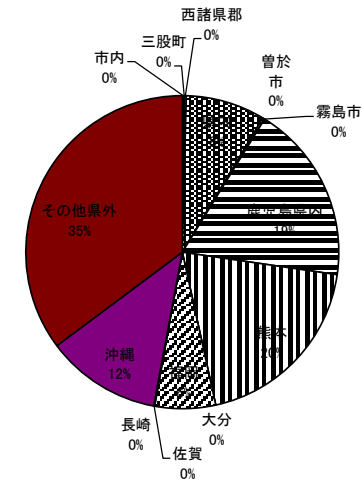
葉物	数量 (千本)
合計	848.9
市内	0.8
三股町	0.3
西諸県郡	1.6
県内	16.4
曾於市	1.0
霧島市	0.0
鹿児島県内	185.7
熊本	140.0
大分	0.0
福岡	57.8
佐賀	0.6
長崎	0.0
沖縄	89.6
その他県外	355.0



切花	金額 (千円)
合計	1,119,894.3
市内	7,409.7
三股町	11,925.6
西諸県郡	24,799.2
県内	123,582.1
曾於市	10,257.3
霧島市	11.7
鹿児島県内	187,020.5
熊本	184,409.2
大分	6,809.6
福岡	243,722.7
佐賀	73,653.4
長崎	0.0
沖縄	7,985.3
その他県外	238,308.1

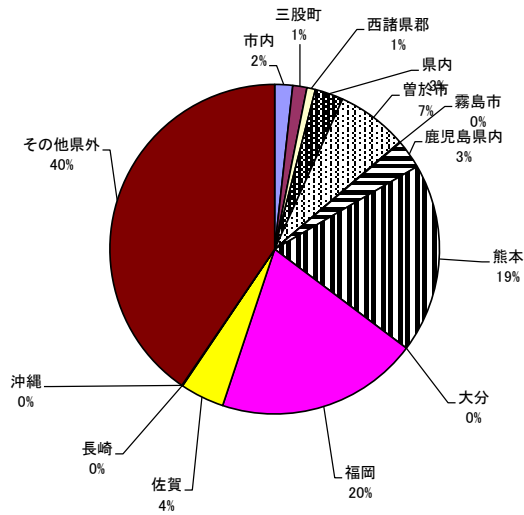


葉物	金額 (千円)
合計	45,397.3
市内	78.5
三股町	17.5
西諸県郡	89.7
県内	3,722.7
曾於市	95.8
霧島市	0.0
鹿児島県内	8,389.6
熊本	8,749.4
大分	0.0
福岡	2,841.5
佐賀	45.4
長崎	0.0
沖縄	5,387.3
その他県外	15,979.7

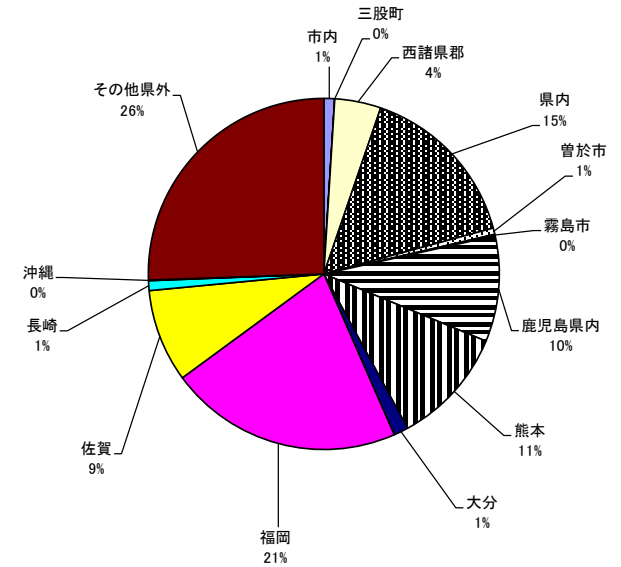


## 取扱品目産地別グラフ（鉢物）

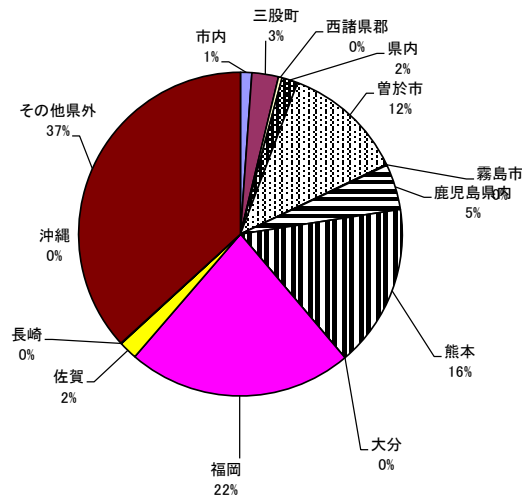
枝物	数量（千本）
合計	607.5
市内	10.7
三股町	8.4
西諸県郡	5.0
県内	16.9
曾於市	42.3
霧島市	0.5
鹿児島県内	17.2
熊本	113.1
大分	0.0
福岡	120.6
佐賀	26.3
長崎	0.4
沖縄	0.0
その他県外	245.9



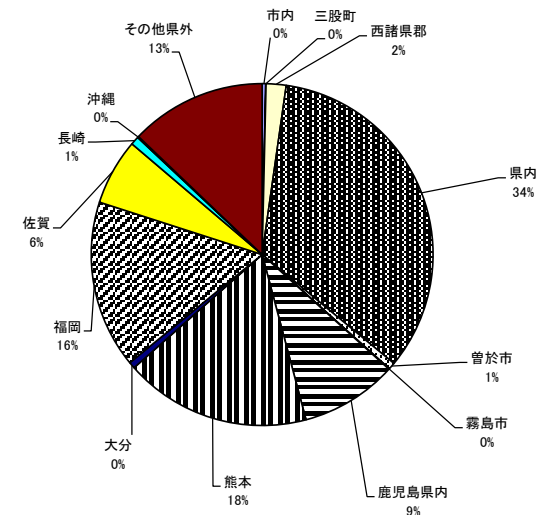
鉢物	数量（千本）
合計	234.9
市内	2.3
三股町	0.0
西諸県郡	10.0
県内	36.5
曾於市	1.4
霧島市	0.3
鹿児島県内	22.9
熊本	25.4
大分	3.2
福岡	50.5
佐賀	20.1
長崎	2.1
沖縄	0.1
その他県外	60.0



枝物	金額（千円）
合計	70,137.4
市内	791.2
三股町	1,861.4
西諸県郡	253.4
県内	1,124.5
曾於市	8,528.4
霧島市	67.4
鹿児島県内	3,193.4
熊本	11,412.6
大分	0.0
福岡	15,778.9
佐賀	1,296.3
長崎	38.7
沖縄	2.8
その他県外	25,788.6



鉢物	金額（千円）
合計	208,185.9
市内	705.4
三股町	55.6
西諸県郡	3,934.9
県内	70,223.7
曾於市	1,351.3
霧島市	131.1
鹿児島県内	19,087.8
熊本	36,681.2
大分	1,263.7
福岡	33,033.9
佐賀	13,015.6
長崎	1,664.2
沖縄	243.3
その他県外	26,794.3



品目別：月別取扱高10位（花き）

数量		単位：本												
順位		年間	4月	5月	6月	7月	8月	9月	10月	11月	12月	1月	2月	3月
1位	品目名	スプレー菊	スプレー菊	スプレー菊	スプレー菊	スプレー菊	スプレー菊	カーネーション	スプレー菊	スプレー菊	スプレー菊	スプレー菊	スプレー菊	スプレー菊
	数量	4,195,783	322,370	322,800	283,396	285,010	418,766	2,337,217	343,275	259,191	510,434	319,462	349,694	402,360
2位	品目名	カーネーション	大菊	大菊	大菊	大菊	大菊	スプレー菊	大菊	大菊	大菊	大菊	大菊	大菊
	数量	3,149,853	202,270	186,560	189,910	187,330	312,410	379,025	214,962	144,370	284,350	168,390	160,775	219,576
3位	品目名	大菊	スターチス	カーネーション	カーネーション	カーネーション	小菊	大菊	カーネーション	カーネーション	カーネーション	スイトピー	カーネーション	スターチス
	数量	2,452,382	64,786	74,840	42,648	58,425	94,930	181,479	130,943	102,221	78,548	56,190	54,968	88,102
4位	品目名	スターチス	カーネーション	スターチス	鹿子百合	小菊	トルコ桔梗	トルコ桔梗	トルコ桔梗	デンファール	スターチス	スターチス	スターチス	カーネーション
	数量	514,218	64,015	57,931	36,388	43,135	86,826	51,138	38,566	80,110	58,685	53,202	54,266	71,869
5位	品目名	鹿子百合	バラ	鹿子百合	バラ	バラ	カーネーション	鹿子百合	鹿子百合	鹿子百合	小菊	カーネーション	スイトピー	スイトピー
	数量	455,154	43,123	41,320	32,934	35,842	81,595	46,304	37,056	32,026	51,190	52,564	39,550	65,400
6位	品目名	小菊	ガーベラ	バラ	トルコ桔梗	トルコ桔梗	鹿子百合	小菊	デンファール	スターチス	鹿子百合	ストック	鹿子百合	小菊
	数量	415,025	38,274	37,020	32,266	32,322	59,633	35,935	34,750	31,003	44,603	36,135	26,749	53,940
7位	品目名	トルコ桔梗	宿根カスミ草	宿根カスミ草	スターチス	鹿子百合	リンドウ	リンドウ	小菊	トルコ桔梗	スイトピー	鹿子百合	金魚草	ガーベラ
	数量	398,238	33,090	28,618	24,118	29,622	50,370	32,100	31,215	30,629	35,250	32,049	25,425	50,716
8位	品目名	バラ	鹿子百合	トルコ桔梗	小菊	スターチス	デンファール	バラ	バラ	ガーベラ	デンファール	デンファール	宿根カスミ草	ストック
	数量	368,057	32,255	27,180	23,175	29,530	37,760	31,092	30,699	30,546	30,240	27,560	24,581	39,246
9位	品目名	デンファール	小菊	ガーベラ	デンファール	デンファール	スターチス	デンファール	ガーベラ	金魚草	トルコ桔梗	トルコ桔梗	デンファール	鹿子百合
	数量	358,590	21,080	23,955	16,350	20,660	36,520	30,170	27,752	27,467	27,684	24,097	23,610	37,149
10位	品目名	ガーベラ	トルコ桔梗	デンファール	宿根カスミ草	リンドウ	バラ	ガーベラ	宿根カスミ草	小菊	ストック	宿根カスミ草	ストック	金魚草
	数量	296,745	16,324	17,880	15,895	19,700	32,038	26,696	17,220	27,115	26,815	22,817	21,932	36,500

金額		単位：円												
順位		年間	4月	5月	6月	7月	8月	9月	10月	11月	12月	1月	2月	3月
1位	品目名	スプレー菊	スプレー菊	スプレー菊	スプレー菊	スプレー菊	スプレー菊	スプレー菊	スプレー菊	スプレー菊	スプレー菊	スプレー菊	スプレー菊	スプレー菊
	金額	269,781,760	19,407,762	23,888,689	14,152,556	17,762,801	31,573,053	23,926,254	24,153,217	14,088,437	32,221,919	21,188,816	23,032,906	24,385,350
2位	品目名	大菊	大菊	大菊	大菊	鹿子百合	大菊	大菊	大菊	鹿子百合	大菊	大菊	大菊	大菊
	金額	184,160,966	14,489,035	15,920,278	8,555,778	17,287,072	25,502,510	15,914,272	19,588,811	7,207,871	22,733,425	12,414,347	14,324,750	16,895,318
3位	品目名	鹿子百合	鹿子百合	鹿子百合	鹿子百合	大菊	鹿子百合	鹿子百合	カーネーション	大菊	鹿子百合	鹿子百合	鹿子百合	鹿子百合
	金額	114,448,906	7,205,319	7,555,856	5,680,851	10,740,532	12,223,706	9,493,132	9,580,995	7,081,910	12,422,245	8,692,640	7,386,104	10,064,175
4位	品目名	カーネーション	カーネーション	カーネーション	トルコ桔梗	トルコ桔梗	トルコ桔梗	カーネーション	鹿子百合	カーネーション	スターチス	トルコ桔梗	スターチス	スターチス
	金額	60,440,997	4,586,296	5,057,379	3,369,361	5,056,524	10,647,890	5,594,309	9,229,935	6,611,752	5,402,804	4,222,251	4,423,964	6,051,628
5位	品目名	トルコ桔梗	バラ	トルコ桔梗	バラ	カーネーション	小菊	トルコ桔梗	トルコ桔梗	トルコ桔梗	カーネーション	スターチス	カーネーション	バラ
	金額	58,517,905	4,379,535	4,957,447	2,808,333	3,803,173	5,473,078	5,480,002	5,634,013	4,343,185	5,232,183	3,898,373	3,831,762	5,152,785
6位	品目名	バラ	トルコ桔梗	バラ	カーネーション	バラ	カーネーション	バラ	バラ	トルコ桔梗	カーネーション	宿根カスミ草	カーネーション	
	金額	43,047,197	3,585,813	4,446,261	2,340,910	2,910,166	5,401,395	3,195,869	4,251,704	3,404,698	4,506,502	3,726,740	3,619,968	4,674,105
7位	品目名	スターチス	宿根カスミ草	スターチス	宿根カスミ草	スターチス	リンドウ	宿根カスミ草	宿根カスミ草	宿根カスミ草	バラ	宿根カスミ草	トルコ桔梗	宿根カスミ草
	金額	36,520,160	3,373,865	2,832,577	1,351,350	2,658,150	4,194,300	2,292,400	2,753,575	2,306,150	3,494,865	3,223,902	3,472,832	3,885,035
8位	品目名	宿根カスミ草	スターチス	宿根カスミ草	スターチス	小菊	スターチス	リンドウ	デンファール	スターチス	宿根カスミ草	バラ	バラ	トルコ桔梗
	金額	31,521,237	2,396,169	2,401,927	1,275,934	2,313,696	4,135,340	2,012,230	2,174,700	1,870,572	3,041,115	2,918,168	3,191,375	3,242,085
9位	品目名	コチョウラン	コチョウラン	コチョウラン	デンファール	宿根カスミ草	バラ	デンファール	コチョウラン	コチョウラン	コチョウラン	ストック	金魚草	ガーベラ
	金額	20,596,235	1,906,212	1,802,317	1,125,135	1,758,790	2,893,440	1,778,040	1,914,827	1,863,400	2,408,791	2,438,948	2,022,405	3,184,517
10位	品目名	小菊	ガーベラ	デンファール	コチョウラン	デンファール	デンファール	小菊	小菊	デンファール	小菊	スイトピー	コチョウラン	小菊
	金額	20,494,304	1,573,286	1,228,425	1,053,624	1,582,405	2,599,245	1,637,158	1,838,650	1,379,895	2,234,705	2,282,665	1,983,135	2,761,715

主要品目・月別平均単価（花き）

単位：円/本

品目名	年次	平均	4月	5月	6月	7月	8月	9月	10月	11月	12月	1月	2月	3月	品目名	年次	平均	4月	5月	6月	7月	8月	9月	10月	11月	12月	1月	2月	3月
大菊	30年	60.1	46	31	51	52	68	75	84	49	67	77	58	63	スイトピー	30年	20.5	24	-	-	-	-	-	-	14	19	27	17	23
	31年	55.6	54	64	40	31	56	66	59	55	64	68	58	52		31年	19.2	21	-	-	-	-	-	-	13	28	21	17	16
	2年	53.0	33	39	47	45	60	77	50	60	66	42	52	67		2年	20.8	12	-	-	-	-	-	-	13	21	23	24	31
	3年	62.4	40	41	52	44	61	77	78	64	78	69	66	78		3年	33.7	29	-	-	-	-	-	-	29	31	37	38	38
	4年	74.0	72	85	45	57	82	88	91	49	80	74	89	77		4年	40.4	42	-	-	-	-	-	-	31	40	41	49	41
小菊	30年	39.4	25	21	40	35	41	42	52	37	47	58	41	35	スターチス	30年	58.0	27	32	41	76	78	67	67	52	67	65	58	66
	31年	38.5	37	37	31	30	31	47	59	52	34	39	37	27		31年	61.3	29	35	42	69	70	78	67	60	93	73	64	54
	2年	39.8	24	31	54	39	38	53	54	42	39	28	28	46		2年	62.9	25	35	56	77	63	84	88	59	85	62	54	66
	3年	41.5	27	24	51	41	42	52	73	39	42	31	35	42		3年	70.9	35	41	80	79	90	-	88	56	87	72	76	76
	4年	48.3	40	56	33	54	58	46	59	32	44	47	62	51		4年	76.1	37	49	53	90	113	98	97	60	92	73	82	69
カーネーション	30年	47.0	34	48	42	46	48	51	49	46	48	55	46	52	ストック	30年	62.0	26	-	-	-	-	67	88	92	60	57	53	53
	31年	46.8	46	55	37	48	46	49	44	46	51	49	44	46		31年	71.4	75	81	-	-	-	78	78	83	72	70	54	51
	2年	49.8	31	68	44	50	55	55	52	44	52	44	43	59		2年	62.2	50	60	61	-	-	62	118	48	70	54	41	58
	3年	56.9	56	59	54	52	59	60	55	55	60	55	53	65		3年	70.9	62	39	-	-	-	102	96	84	70	55	56	75
	4年	61.5	72	68	55	65	66	2	73	65	67	71	70	65		4年	77.5	82	52	-	-	-	101	100	76	68	67	90	61
バラ	30年	70.7	52	65	53	48	54	73	69	67	85	85	87	110	トルコ桔梗	30年	125.0	144	126	112	115	109	104	101	108	123	137	142	180
	31年	70.7	62	74	54	54	58	80	77	83	27	89	96	95		31年	140.5	227	177	109	-	117	105	74	91	129	174	177	164
	2年	80.1	50	71	55	65	59	82	79	80	108	85	108	118		2年	129.4	120	123	106	119	122	127	104	109	139	118	150	216
	3年	88.8	77	78	39	57	59	82	80	97	132	114	116	134		3年	151.3	165	152	142	130	130	162	104	111	157	154	196	212
	4年	120.3	102	120	85	81	90	103	138	131	142	141	157	154		4年	163.0	220	182	104	156	123	107	146	142	163	175	194	244
チューリップ	30年	53.2	24	-	-	-	-	-	-	91	51	49	46	59	ガーベラ	30年	32.8	26	25	28	23	22	34	41	34	34	39	35	53
	31年	49.6	51	-	-	-	-	-	-	65	43	43	46	31年		31.3	25	34	19	21	20	29	26	32	38	38	44	49	
	2年	65.5	44	-	-	-	-	-	-	128	59	40	54	68		2年	35.6	25	34	26	33	39	33	43	35	42	31	30	58
	3年	76.8	72	-	-	-	-	-	103	88	79	73	57	66		3年	38.9	33	31	30	22	31	33	35	43	52	47	44	66
	4年	70.3	39	-	-	-	-	-	-	110	79	67	72	54		4年	47.7	41	46	35	49	57	37	53	38	46	56	53	63
フリーズア	30年	30.9	15	-	-	-	-	-	35	43	-	31	32	28	宿根カスミ草	30年	98.3	71	70	89	103	125	127	129	102	97	84	82	101
	31年	24.9	18	-	-	-	-	-	22	30	22	27	32	31年		98.8	85	64	58	74	169	138	96	90	113	102	92	106	
	2年	29.1	32	-	-	-	-	-	33	30	24	32	22	2年		98.1	77	72	75	103	152	125	112	84	105	80	64	129	
	3年	34.7	20	-	-	-	-	-	33	-	55	31	32	37		3年	118.9	77	90	82	110	134	175	90	103	127	142	150	146
	4年	32.6	32	-	-	-	-	-	-	44	23	41	36	20		4年	127.5	102	84	85	123	166	132	160	130	135	141	147	125
鉄砲百合	30年	70.2	46	38	8	66	90	81	-	146	137	52	47	63	リンドウ	30年	63.7	-	-	79	52	71	57	62	62	-	-	-	-
	31年	71.8	80	26	60	66	71	68	104	85	87	80	55	79		31年	59.8	-	-	81	-	57	60	44	56	-	-	-	-
	2年	84.7	59	67	100	72	76	92	143	113	103	54	51	88		2年	67.6	-	82	74	49	62	68	65	73	-	-	-	-
	3年	80.3	53	69	77	52	89	101	92	129	60	70	69	102		3年	71.2	-	92	70	45	89	58	67	78	-	-	-	-
	4年	106.9	112	88	93	63	97	84	271	206	99	73	72	28		4年	79.4	-	109	76	71	83	63	85	69	-	-	-	-
鹿子百合	30年	182.7	179	152	122	186	177	198	184	175	193	197	197	231	デンファール	30年	37.9	41	42	48	41	38	42	31	-	41	30	30	31
	31年	184.2	223	173	126	158	147	155	177	180	227	250	205	191		31年	38.0	31	44	47	50	49	36	32	30	47	27	25	38
	2年	182.9	152	154	138	219	190	130	215	233	194	146	181	244		2年	55.2	109	53	50	61	58	49	52	49	65	34	36	49
	3年	261.4	238	181	147	182	162	208	178	199	261	274	213	893		3年	55.1	44	51	67	55	56	53	49	54	71	52	52	57
	4年	260.6	223	183	156	584	205	205	249	225	279	271	276	271		4年	62.8	67	69	69	77	69	59	63	17	67	61	70	66

主要品目・月別平均単価（花き）

単位：円/本

品目名	年次	平均	4月	5月	6月	7月	8月	9月	10月	11月	12月	1月	2月	3月	品目名	年次	平均	4月	5月	6月	7月	8月	9月	10月	11月	12月	1月	2月	3月		
玉シダ	30年	10.9	3	6	12	-	14	11	-	11	12	18	9	12	シクラメン	30年	655.7	-	-	-	-	-	-	-	630	912	425	-	-		
	31年	8.7	7	6	16	1	11	5	11	13	3	13	9	9		31年	565.3	-	540	-	-	-	-	486	463	671	895	337	-	-	
	2年	8.6	6	-	-	-	-	-	-	-	-	-	-	7		12	2年	622.5	-	-	-	-	-	-	455	739	1002	293	-	-	
	3年	13.4	10	10	11	3	-	-	-	33	-	17	15	11		11	3年	505.8	-	-	-	-	-	-	399	455	716	-	453	-	-
	4年	11.0	9	18	11	-	-	-	-	-	-	-	-	-		6	4年	526.8	-	-	-	-	-	-	344	544	706	1034	320	213	-
ドラセナ	30年	47.5	45	46	43	48	53	51	50	47	45	43	45	54	シャコバサボテン	30年	467.4	421	324	-	-	-	559	640	511	500	460	324	-	-	
	31年	50.1	56	55	46	44	60	54	49	44	47	47	48	51		31年	609.9	378	178	-	-	-	1544	583	629	483	474	-	-		
	2年	61.6	69	69	70	64	63	67	55	52	57	52	45	77		2年	536.8	-	-	-	-	-	-	633	520	513	481	-	-	-	
	3年	60.6	59	53	62	62	70	61	56	54	65	57	57	70		3年	1,013.7	-	-	-	-	-	-	800	552	529	3510	351	-	341	
	4年	64.7	66	65	59	66	74	62	66	55	62	62	69	70		4年	598.4	220	-	-	-	-	1155	606	997	458	411	341	-	-	
レザーフアン	30年	20.9	23	15	19	19	16	24	25	28	26	18	17	-	シンビジューム	30年	2,438.9	-	-	-	-	-	-	2958	2886	2949	1863	1985	1994		
	31年	22.2	26	25	19	17	24	20	22	24	21	26	22	21		31年	2,171.8	1008	1566	-	1188	-	-	2218	2751	3019	1944	2946	2907		
	2年	24.1	18	22	19	24	27	25	24	25	24	27	27	28		2年	2,482.8	1100	-	-	-	-	-	3913	3422	3214	1969	2495	1266		
	3年	27.3	31	23	25	24	25	24	28	31	31	31	25	31		3年	2,961.8	1312	-	-	-	-	-	3607	3465	2918	2475	3276	3679		
	4年	28.5	32	24	27	31	30	31	17	29	30	32	31	28		4年	2,985.1	-	-	-	-	-	-	-	3043	3015	3507	3204	2156		
ロベレニ	30年	34.4	44	34	34	33	37	29	28	28	29	38	37	41	ゼラニューム	30年	298.2	274	226	203	187	355	278	305	291	270	394	419	376		
	31年	41.4	51	58	43	45	40	32	29	33	48	42	33	43		31年	302.4	270	238	285	242	-	-	271	297	317	388	386	330		
	2年	41.3	44	46	42	44	42	37	30	35	39	40	44	53		2年	318.2	249	246	389	355	224	-	364	291	246	394	386	356		
	3年	38.7	42	32	41	39	41	28	32	34	41	42	40	53		3年	320.5	325	241	317	287	286	275	340	279	328	416	434	320		
	4年	44.3	51	42	41	42	49	44	41	31	40	49	48	53		4年	304.0	227	184	168	244	-	-	236	367	314	437	474	388		
エニシダ	30年	37.3	-	-	-	-	-	43	41	32	-	-	34	-	デンファーレ	30年	869.1	324	629	818	1292	1299	960	447	1836	216	-	-	-		
	31年	41.3	-	-	-	-	-	46	44	45	-	31	-	-		31年	1,690.8	743	1061	893	1039	1351	990	848	6600	-	-	-	-		
	2年	22.4	-	-	-	-	-	-	18	38	-	11	-	-		2年	1,483.5	-	-	-	1733	1909	1460	1330	1320	-	-	432	2200		
	3年	27.5	-	-	-	-	-	40	26	26	-	-	-	18		3年	1,244.0	-	-	-	1665	996	1154	1069	1336	-	-	-	-		
	4年	51.2	66	-	-	-	-	-	31	-	80	24	-	55		4年	1,001.9	-	-	955	1106	960	1005	998	-	-	-	-	988		
こでまり	30年	114.4	147	-	-	65	61	63	-	-	-	135	158	173	ベゴニア	30年	286.9	238	177	134	203	47	1080	164	324	216	-	-	287		
	31年	92.3	95	-	-	65	76	65	-	-	-	119	112	114		31年	412.4	91	290	144	2014	-	-	161	132	330	-	-	137		
	2年	127.6	-	-	182	-	94	92	79	-	-	-	188	131		2年	234.3	-	410	182	111	-	-	-	-	-	-	-	-		
	3年	169.1	253	-	-	-	88	83	-	-	-	-	198	199		194	3年	212.4	-	330	-	142	-	-	-	165	-	-	-	-	
	4年	161.0	195	220	-	-	80	88	-	-	-	-	143	191		210	4年	377.2	-	224	54	355	-	-	-	-	227	-	-	1027	
シバ	30年	111.2	113	109	111	105	107	115	112	113	105	113	116	115	ファレノプシス	30年	4,182.7	3667	2783	3845	4643	4254	4267	5111	4380	4467	4568	4139	4069		
	31年	116.9	121	109	107	101	115	112	110	111	179	110	111	119		31年	4,117.8	4064	3465	3517	4060	4288	3919	4212	4896	4907	4016	3929	4141		
	2年	141.5	113	121	102	107	149	159	162	160	155	155	158	157		2年	4,377.7	3113	2875	3721	4497	4809	4523	4793	5792	4446	4751	4582	4632		
	3年	162.1	163	159	163	147	166	163	165	169	142	177	168	164		3年	4,536.6	3936	4082	3838	4696	5030	3946	4906	5742	4775	5108	3876	4505		
	4年	170.1	178	179	166	175	166	167	166	157	172	158	189	167		4年	4,931.3	4591	4616	-	4851	5365	4496	4782	4922	-	5869	5148	4673		
櫛	30年	176.3	-	159	180	183	177	199	194	156	139	191	196	164	ボトス	30年	409.9	668	446	444	514	286	493	275	256	-	357	373	397		
	31年	177.0	171	163	160	162	160	193	222	194	175	162	176	188		31年	752.8	706	383	486	432	318	434	286	4730	147	303	421	388		
	2年	202.6	202	179	141	185	173	245	215	216	207	231	230	208		2年	517.3	402	355	357	363	272	473	389	1654	770	313	454	406		
	3年	201.5	278	216	200	198	187	190	168	191	186	191	220	194		3年	481.0	445	493	1057	539	404	457	323	285	263	318	549	640		
	4年	195.1	181	-	220	195	178	207	202	208	189	188	191	186		4年	384.8	486	474	517	470	547	380	325	314	187	268	277	371		



# 水産物部

水産物部総括表

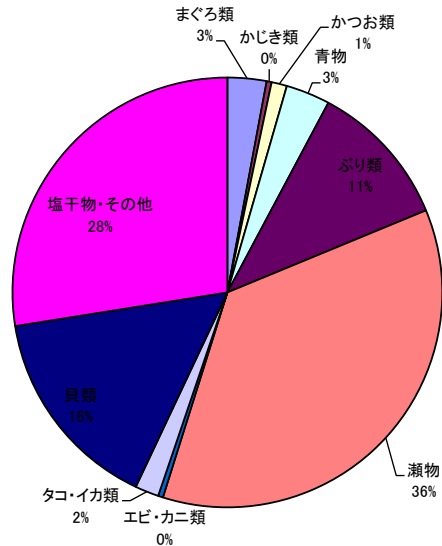
(単位kg・円)

項目 品目	4月		5月		6月		7月		8月		9月		10月		11月		12月		1月		2月		3月		合計			
	数量	金額	数量	金額	数量	金額	数量	金額	数量	金額	数量	金額	数量	金額	数量	金額	数量	金額	数量	金額	数量	金額	数量	金額	数量	金額		
まぐろ	生鮮	1,850	5,976,888	2,206	5,467,847	1,600	4,838,332	1,804	5,534,216	2,072	5,728,705	1,117	4,473,744	1,756	5,622,942	1,417	4,769,219	2,471	9,477,525	1,261	4,127,291	1,624	4,656,493	1,721	5,364,619	20,899	66,037,821	
	冷凍	130	228,334	148	248,789	93	220,968	97	228,852	82	194,832	74	175,824	83	197,208	69	193,752	72	202,176	73	271,512	57	172,648	53	98,086	1,031	2,432,981	
その他のまぐろ	生鮮	0	0	0	0	0	0	0	0	0	0	0	0	0	0	0	0	0	0	0	0	0	0	0	0	0	0	
	冷凍	0	0	0	0	0	0	0	0	0	0	0	0	0	0	0	0	0	0	0	0	0	0	0	0	0	0	
かじき	生鮮	253	356,305	229	320,215	285	329,029	219	289,800	179	262,092	44	83,928	207	288,270	203	314,301	388	725,455	192	269,207	286	418,778	304	397,839	2,789	4,055,219	
	冷凍	0	0	0	0	0	0	0	0	0	0	10	20,520	0	0	0	0	0	0	0	0	0	0	0	10	20,520		
その他のかじき	生鮮	0	0	0	0	0	0	0	0	0	0	0	0	0	0	0	0	0	0	0	0	0	0	0	0	0	0	
	冷凍	0	0	0	0	0	0	0	0	0	0	0	0	0	0	0	0	0	0	0	0	0	0	0	0	0	0	
かつお	生鮮	1,435	897,462	1,419	834,755	1,134	611,762	770	486,050	709	540,727	919	780,728	640	412,137	260	183,094	10	10,888	5	654	164	102,524	1,226	806,859	8,691	5,667,640	
	冷凍	0	0	0	0	0	0	0	0	0	0	0	0	0	0	0	0	0	0	0	0	0	0	0	0	0		
いわし	生鮮	177	382,752	174	342,900	200	408,348	167	325,621	88	161,784	107	197,100	102	218,484	101	227,988	59	124,632	186	524,988	265	737,424	173	414,288	1,799	4,066,309	
	冷凍	0	0	0	0	0	0	0	0	0	0	0	0	0	0	0	0	0	0	0	0	0	0	0	0	0		
あじ	生鮮	1,566	2,907,790	2,254	3,141,419	1,611	2,742,779	1,785	2,565,773	714	2,096,224	468	2,120,620	1,037	2,732,072	3,151	3,174,877	1,401	2,791,690	1,496	2,316,354	851	2,378,836	1,145	2,542,248	17,479	31,510,682	
	冷凍	0	0	0	0	0	0	0	0	0	0	0	0	0	0	0	0	0	0	0	0	0	0	0	0	0		
さば	生鮮	359	858,260	420	1,088,813	447	969,820	282	987,995	236	851,913	295	1,014,514	475	1,154,205	647	1,156,711	508	950,917	243	978,729	226	1,019,352	321	1,184,156	4,459	12,215,385	
	冷凍	23	86,940	0	0	0	0	20	75,600	0	0	362	1,562,112	510	2,176,848	168	715,392	27	118,368	8	36,288	0	0	0	0	1,118	4,771,548	
ぶり	生鮮	26,845	8,449,161	3,895	4,329,590	2,913	3,493,769	3,587	4,426,456	4,581	5,144,504	3,943	4,982,234	4,964	5,862,164	4,712	5,767,181	8,772	13,225,288	5,100	6,884,395	4,797	6,247,070	8,041	7,734,040	82,150	76,545,852	
	冷凍	0	0	0	0	0	0	0	0	0	0	0	0	0	0	0	0	0	0	0	0	0	0	0	0	0		
いさ	生鮮	203	267,884	610	513,377	941	785,217	512	430,553	327	285,460	158	204,130	167	183,753	232	218,375	77	93,936	49	54,886	63	63,701	77	92,817	3,416	3,194,089	
	冷凍	497	663,018	456	615,205	489	671,226	514	689,995	274	473,287	391	597,182	204	187,582	261	470,453	536	1,015,777	418	884,256	673	1,072,157	818	1,317,182	5,531	8,657,220	
かれい	生鮮	0	0	0	0	0	0	0	0	0	0	0	0	0	0	0	0	0	0	0	0	0	0	0	0	0	0	
	冷凍	0	0	0	0	0	0	0	0	0	0	0	0	0	0	0	0	0	0	0	0	0	0	0	0	0	0	
たちうお	生鮮	1,271	1,158,661	2,342	2,621,463	1,544	2,303,693	1,416	2,123,470	971	1,645,500	111	207,895	210	112,959	2,344	1,186,898	1,739	1,548,861	197	247,138	547	816,992	900	1,226,768	13,592	15,200,298	
	冷凍	3,536	2,822,865	3,554	2,456,427	1,909	1,900,867	1,959	2,173,834	2,202	2,672,097	2,305	3,054,644	2,433	3,041,556	2,985	3,032,921	2,899	3,749,531	1,881	2,450,078	1,887	2,462,833	2,473	3,095,891	30,023	32,913,544	
その他のたい	生鮮	0	0	0	0	0	0	0	0	0	0	0	0	0	0	0	0	0	0	0	0	0	0	0	0	0	0	
	冷凍	0	0	0	0	0	0	0	0	0	0	0	0	0	0	0	0	0	0	0	0	0	0	0	0	0	0	
さわ	生鮮	257	265,661	25	18,068	39	21,903	24	17,766	24	19,116	99	58,445	404	210,712	624	199,596	154	116,433	85	122,172	85	109,531	76	112,304	1,896	1,271,707	
	冷凍	1,253	336,219	4,083	1,496,086	3,508	1,852,904	3,302	2,151,856	2,089	1,419,948	2,024	1,452,272	10,092	1,980,641	1,206	703,266	1,009	671,562	12	1,955	1	281	523	201,662	29,102	12,268,652	
とびう	生鮮	44	14,030	364	86,208	277	64,978	104	27,314	0	0	114	47,179	22	71,820	114	43,193	0	0	0	0	1	702	1	518	1,041	355,932	
	冷凍	0	0	0	0	0	0	0	0	0	0	0	0	0	1	216	6	540	10	3,629	10	2,743	13	5,227	40	12,355		
その他の魚	生鮮	82,648	8,024,583	13,351	7,893,493	8,346	7,003,509	9,518	7,306,373	7,603	7,615,566	5,752	6,461,093	6,008	7,000,881	9,992	9,877,428	10,587	13,342,351	10,087	10,557,640	9,714	10,959,920	11,795	11,107,495	185,401	107,150,332	
	冷凍	0	0	0	0	0	0	0	0	0	0	0	0	0	0	0	0	0	0	0	0	0	0	0	0	0		
いせえび	生鮮	73	301,590	10	60,037	0	0	0	34	182,184	1,117	5,976,165	323	1,954,756	64	499,394	43	321,918	40	241,726	14	83,905	33	197,759	1,751	9,819,434		
	冷凍	0	0	0	0	0	0	2	25,920	2	21,600	2	21,600	6	34,722	6	54,540	21	219,780	7	63,720	13	120,420	14	156,060	73	718,362	
その他のえび	生鮮	165	129,060	128	154,332	0	0	27	56,376	2	21,384	39	46,753	115	107,179	74	49,550	0	0	0	0	0	0	0	43	63,083	593	627,717
	冷凍	0	0	0	0	0	0	0	0	0	0	0	0	0	0	0	0	0	0	0	0	0	0	0	0	0		
その他のかに	生鮮	9	31,428	0	0	0	0	432	9	16,070	20	67,284	122	232,395	53	91,465	71	832,237	23	60,896	17	41,148	31	94,716	355	1,467,871		
	冷凍	0	0	0	0	0	0	0	0	0	0	0	0	0	0	0	0	0	0	0	0	0	0	0	0	0		
こうい	生鮮	233	225,105	290	226,768	22	28,327	1	1,080	0	0	17	50,987	147	153,896	244	223,019	85	100,030	149	201,807	268	351,059	554	583,957	2,010	2,146,035	
	冷凍	828	1,171,801	732	1,673,447	373	1,134,570	489	1,513,557	294	895,162	334	1,227,042	310	1,123,732	183	683,543	70	317,233	254	815,172	432	1,222,279	901	1,180,237	5,200	12,957,775	
い	生鮮	0	0	0	0	0	0	0	0	0	0	0	0	0	0	0	0	0	0	0	0	0	0	0	0	0	0	
	冷凍	0	0	0	0	0	0	0	0	0	0	0	0	0	0	0	0	0	0	0	0	0	0	0	0	0		
たこ	生鮮	406	883,343	428	891,308	472	942,091	526	1,059,680	558	1,101,612	417	921,637	480	1,063,746	480	1,089,142	628	1,577,894	346	816,582	366	862,329	401	980,448	5,508	12,189,812	
	冷凍	0	0	0	0	0	0	0	0	0	0	0	0	0	0	0	0	0	0	0	0	0	0	0	0	0		
みずい	生鮮	52	109,015	137	269,614	47	97,889	7	5,519	2	9,656	37	108,217	46	94,168	137	256,126	48	110,918	81	188,634	6	10,778	35	83,529	635	1,344,062	
	冷凍	41	202,994	35	146,748	35	165,440	47	223,947	35	176																	

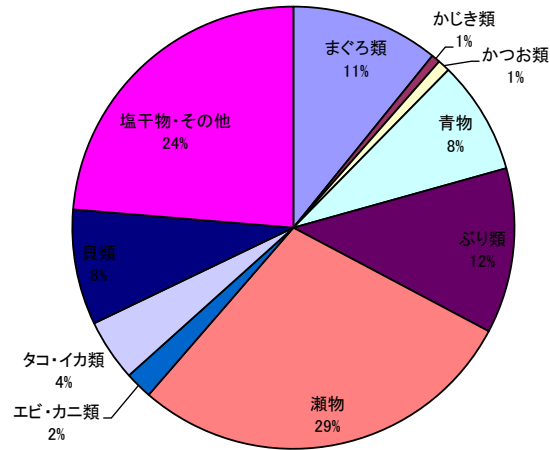
## 取扱品目別グラフ (水産物)

	数量 (kg)	金額 (円)
まぐろ	21,930	68,470,802
その他のまぐろ	0	0
<b>まぐろ類 (合計)</b>	<b>21,930</b>	<b>68,470,802</b>
かじき	2,799	4,075,739
その他のかじき	0	0
<b>かじき類 (合計)</b>	<b>2,799</b>	<b>4,075,739</b>
かつお類	8,691	5,667,640
いわし類	1,799	4,066,309
あじ類	17,479	31,510,682
さば類	4,459	12,215,385
さんま	1,118	4,771,548
<b>青物 (合計)</b>	<b>24,855</b>	<b>52,563,924</b>
ぶり類	82,150	76,545,852
いさき	3,416	3,194,089
かれい類	5,531	8,657,220
たちうお	13,592	15,200,298
たい類	30,023	32,913,544
その他のたい類	0	0
さわら	1,896	1,271,707
しいら	29,102	12,268,652
とびうお	1,041	355,932
ぼら	40	12,355
その他の魚類	185,401	107,150,332
<b>瀬物 (合計)</b>	<b>270,042</b>	<b>181,024,129</b>
いせえび	1,751	9,819,434
くるまえび	73	718,362
その他のえび類	593	627,717
その他のかに	355	1,467,871
<b>エビ・カニ類 合計</b>	<b>2,772</b>	<b>12,633,384</b>
こういか	2,010	2,146,035
その他のいか	5,200	12,957,775
たこ類	5,508	12,189,812
みずいか	635	1,344,062
<b>タコ・イカ類 (合計)</b>	<b>13,353</b>	<b>28,637,684</b>
あわび	405	1,952,084
さざえ	4,809	6,462,409
はまぐり	1,613	2,883,836
その他の貝類	109,056	42,118,670
<b>貝類 (合計)</b>	<b>115,883</b>	<b>53,416,999</b>
塩干物	18,695	4,600,348
冷具	186,852	145,247,160
その他	272	26,892
<b>塩干物・その他</b>	<b>205,819</b>	<b>149,874,400</b>
<b>合計</b>	<b>748,294</b>	<b>632,910,553</b>

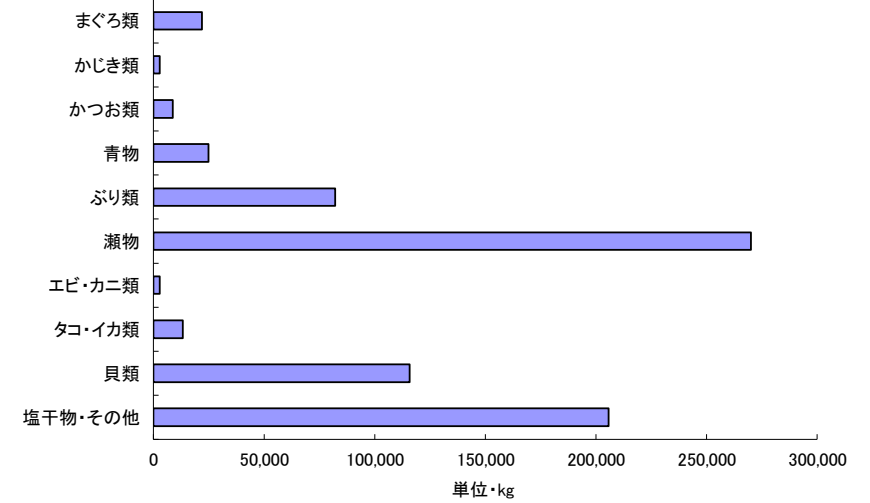
数量



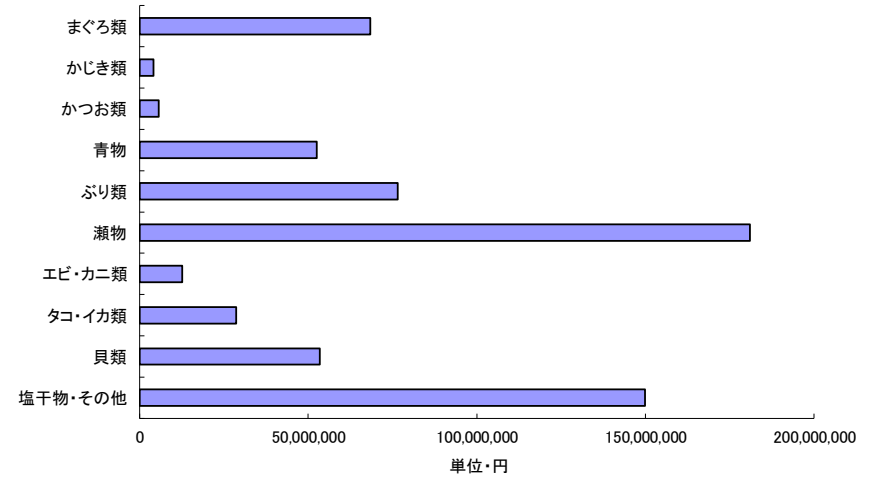
金額



数量



金額



品目別：月別取扱高10位(水産部)

数量		単位:kg												
順位	年間	4月	5月	6月	7月	8月	9月	10月	11月	12月	1月	2月	3月	
1位	品目名	ぶり類	ぶり類	しいら	しいら	ぶり類	ぶり類	しいら	ぶり類	ぶり類	ぶり類	ぶり類	ぶり類	
	数量	82,150	26,845	4,083	3,508	3,587	4,581	3,943	10,092	4,712	8,772	5,100	4,797	8,041
2位	品目名	たい類	たい類	ぶり類	ぶり類	しいら	たい類	たい類	ぶり類	あじ類	たい類	たい類	たい類	
	数量	30,023	3,536	3,895	2,913	3,302	2,202	2,305	4,964	3,151	2,899	1,881	1,887	2,473
3位	品目名	しいら	まぐろ生鮮	たい類	たい類	塩干物	しいら	しいら	たい類	たい類	まぐろ生鮮	あじ類	まぐろ生鮮	
	数量	29,102	1,850	3,554	1,909	3,107	2,089	2,024	2,433	2,985	2,471	1,496	1,624	1,721
4位	品目名	まぐろ生鮮	あじ類	たちうお	あじ類	たい類	まぐろ生鮮	塩干物	まぐろ生鮮	たちうお	塩干物	まぐろ生鮮	塩干物	
	数量	20,899	1,566	2,342	1,611	1,959	2,072	1,228	1,756	2,344	1,976	1,261	1,132	1,536
5位	品目名	塩干物	塩干物	あじ類	まぐろ生鮮	まぐろ生鮮	塩干物	まぐろ生鮮	塩干物	塩干物	たちうお	塩干物	あじ類	
	数量	18,695	1,535	2,254	1,600	1,804	1,587	1,117	1,561	1,553	1,739	1,080	851	1,226
6位	品目名	あじ類	かつお生鮮	まぐろ生鮮	たちうお	あじ類	たちうお	いせえび	あじ類	まぐろ生鮮	あじ類	かれい類生	かれい類生	
	数量	17,479	1,435	2,206	1,544	1,785	971	1,117	1,037	1,417	1,401	418	673	1,145
7位	品目名	たちうお	たちうお	かつお生鮮	かつお生鮮	たちうお	あじ類	かつお生鮮	かつお生鮮	しいら	しいら	たこ類生鮮	たちうお	
	数量	13,592	1,271	1,419	1,134	1,416	714	919	640	1,206	1,009	346	547	900
8位	品目名	かつお生鮮	しいら	塩干物	塩干物	かつお生鮮	かつお生鮮	あじ類	さんま	さば類	さざえ	さば類	たこ類生鮮	
	数量	8,691	1,253	1,294	1,106	770	709	468	510	647	720	243	366	818
9位	品目名	かれい類生	さざえ	いさき	いさき	たこ類生鮮	さざえ	たこ類生鮮	たこ類生鮮	さわら	たこ類生鮮	たちうお	かじき生鮮	
	数量	5,531	498	610	941	526	619	417	480	624	628	197	286	554
10位	品目名	たこ類生鮮	かれい類生	かれい類生	かれい類生	かれい類生	たこ類生鮮	かれい類生	さば類	たこ類生鮮	かれい類生	かじき生鮮	こういか	
	数量	5,508	497	456	489	514	558	391	475	480	536	192	268	523

金額		単位:円												
順位	年間	4月	5月	6月	7月	8月	9月	10月	11月	12月	1月	2月	3月	
1位	品目名	ぶり類	ぶり類	まぐろ生鮮	まぐろ生鮮	まぐろ生鮮	まぐろ生鮮	いせえび	ぶり類	ぶり類	ぶり類	ぶり類	ぶり類	
	数量	76,545,852	8,449,161	5,467,847	4,838,332	5,534,216	5,728,705	5,976,165	5,862,164	5,767,181	13,225,288	6,884,395	6,247,070	7,734,040
2位	品目名	まぐろ生鮮	まぐろ生鮮	ぶり類	ぶり類	ぶり類	ぶり類	ぶり類	まぐろ生鮮	まぐろ生鮮	まぐろ生鮮	まぐろ生鮮	まぐろ生鮮	
	数量	66,037,821	5,976,888	4,329,590	3,493,769	4,426,456	5,144,504	4,982,234	5,622,942	4,769,219	9,477,525	4,127,291	4,656,493	5,364,619
3位	品目名	たい類	あじ類	あじ類	あじ類	あじ類	たい類	まぐろ生鮮	たい類	あじ類	たい類	たい類	たい類	
	数量	32,913,544	2,907,790	3,141,419	2,742,779	2,565,773	2,672,097	4,473,744	3,041,556	3,174,877	3,749,531	2,450,078	2,462,833	3,095,891
4位	品目名	あじ類	たい類	たちうお	たちうお	たい類	あじ類	たい類	あじ類	たい類	あじ類	あじ類	あじ類	
	数量	31,510,682	2,822,865	2,621,463	2,303,693	2,173,834	2,096,224	3,054,644	2,732,072	3,032,921	2,791,690	2,316,354	2,378,836	2,542,248
5位	品目名	たちうお	たちうお	たい類	たい類	しいら	たちうお	あじ類	さんま	たちうお	たこ類生鮮	さば類	かれい類生	
	数量	15,200,298	1,158,661	2,456,427	1,900,867	2,151,856	1,645,500	2,120,620	2,176,848	1,186,898	1,577,894	978,729	1,072,157	1,317,182
6位	品目名	しいら	かつお生鮮	しいら	しいら	たちうお	しいら	さんま	しいら	さば類	たちうお	かれい類生	さば類	
	数量	12,268,652	897,462	1,496,086	1,852,904	2,123,470	1,419,948	1,562,112	1,980,641	1,156,711	1,548,861	884,256	1,019,352	1,226,768
7位	品目名	さば類	たこ類生鮮	さば類	さば類	たこ類生鮮	たこ類生鮮	しいら	いせえび	たこ類生鮮	さざえ	たこ類生鮮	たこ類生鮮	
	数量	12,215,385	883,343	1,088,813	969,820	1,059,680	1,101,612	1,452,272	1,954,756	1,089,142	1,072,905	816,582	862,329	1,184,156
8位	品目名	たこ類生鮮	さば類	たこ類生鮮	たこ類生鮮	さば類	さば類	さば類	さば類	さんま	かれい類生	いわし類	たちうお	
	数量	12,189,812	858,260	891,308	942,091	987,995	851,913	1,014,514	1,154,205	715,392	1,015,777	524,988	816,992	980,448
9位	品目名	いせえび	かれい類生	かつお生鮮	いさき	塩干物	さざえ	たこ類生鮮	たこ類生鮮	しいら	さば類	まぐろ冷凍	いわし類	
	数量	9,819,434	663,018	834,755	785,217	760,837	810,843	921,637	1,063,746	703,266	950,917	271,512	737,424	806,859
10位	品目名	かれい類生	さざえ	さざえ	かれい類生	かれい類生	かつお生鮮	かつお生鮮	さざえ	いせえび	かじき生鮮	かじき生鮮	かじき生鮮	
	数量	8,657,220	635,610	642,202	671,226	689,895	540,727	780,728	563,360	499,394	725,455	269,207	418,778	598,050

都城市公設地方卸売市場年報

令和4年度版

編集発行

〒885-0093

都城市志比田町5571番地1

都城市公設地方卸売市場

TEL (0986) 25-5242

FAX (0986) 25-5277