

# 都城市公共施設予約システム（よやくくん）

—スマートフォン操作画面—

スポーツ施設予約編

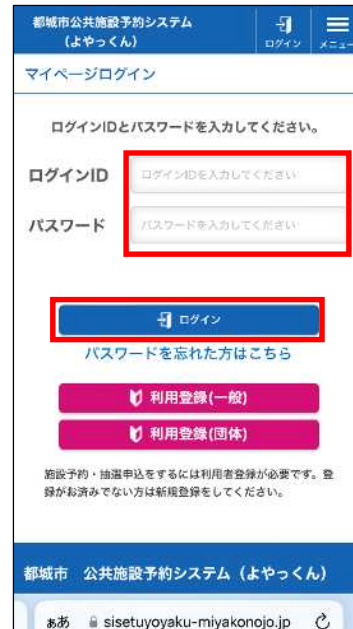
1



※予約するには利用者登録が必要です。

・「ログイン」を選択します。

2



・ログイン ID とパスワードを入力し「ログイン」を選択します。

3



トップ画面になりました。

・今回は「詳細検索」から予約します。

※らくらく検索や地図検索からも予約できます。

4



施設一覧が出てきました。

・今回は施設名を入力し対象の施設を呼び出します。「サブメニュー」を選択します。

5



キーワードに「妻ヶ丘地区体育館」と入力し、下部の「検索」を選択します。

6



対象の施設が出てきました。  
・「室場一覧・予約」を選択します。

7



室場一覧が出てきました。  
この画面では施設を部屋単位で表示しています。  
・体育館の「予約状況」を選択します。

8



予約状況が出てきました。  
この画面では予約状況を確認しながら登録情報確認画面で入力内容に誤りがないか確認のあと「登録」を選択します。

9

予約の詳細を入力します。  
 ・「利用面積」「用途目的」「人数」と、必要に応じて「設備備品」を入れます。  
 ※設備備品は照明等

10



--続きを入力します。--  
 ・支払方法を選択します。今回は「オンライン決済」を選択します。  
 ・入力が終わると、今回の料金が自動で計算されます。内容確認後「申込内容を確認」を選択します。

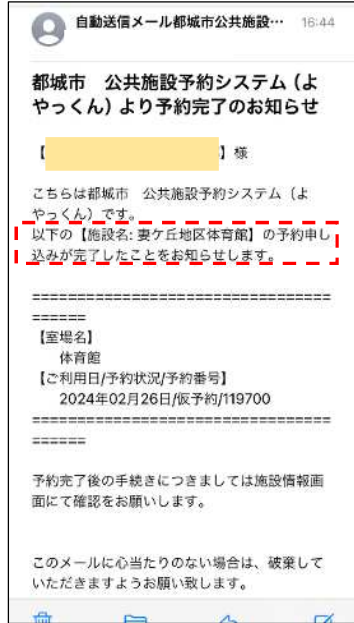
11

申込内容の確認画面に進みます。内容に誤りがないか確認後、「予約申込み」を選択します。

12

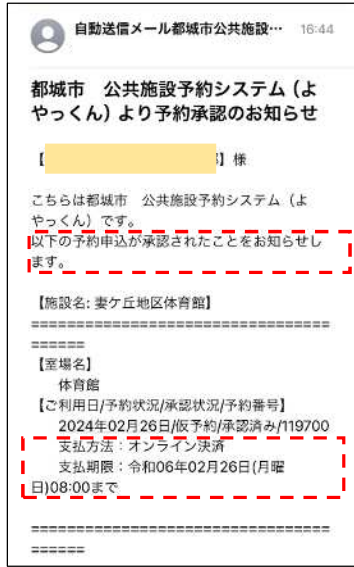
予約申込み完了画面になり予約が完了しました。

13



予約が完了すると、「予約完了のお知らせ」と「予約承認のお知らせ」と「暗証番号のご連絡」メールが届きます。

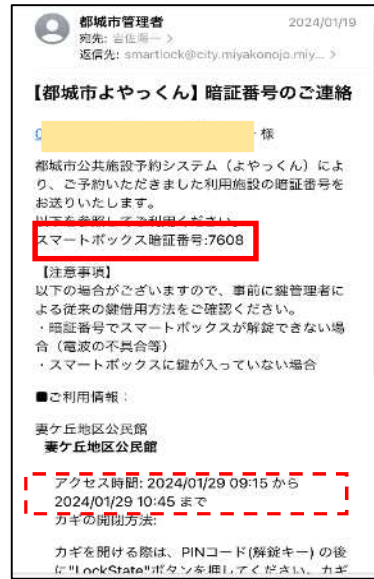
14



予約時に選択された納付方法によってお支払いください。  
 ・現金の場合 施設窓口等で支払期限までにお支払いください。  
 ・オンライン決済の場合 マイページから支払期限までにお支払いください。  
 ・口座振替の場合 上記支払期限日に指定口座から引落しされます。

「予約承認のお知らせ」のメールには支払方法に応じた支払期限を記載しています。

15



暗証番号は施設利用時間の前後 15 分間有効です。

16



予約完了後は、「マイページ」からも予約が確認できます。