

マイナポータル申請画面までのながれ



マイナポータルというアプリを
携帯にダウンロードします。



アプリを開き、画
面上の「マイナポー
タルにログイン」を
クリック。

9:07


4G 71%

[キャンセル](#)

[ヘルプ](#) 

実物のマイ ナンバーカードの 利用者証明用暗証 番号の入力

マイナポータルにログインするために、暗証
番号を数字4桁で入力してください。

[暗証番号がわからない](#)

4桁の暗証番号を入力。
その後、「次へ」をクリック。

次へ

9:07


5G 71%

[戻る](#)

[ヘルプ](#)

マイナンバー カードの読み取り

マイナンバーカードの上にiPhone 背面上部を
ぴったりと合わせてください。



[読み取りかたを確認](#)

マイナンバー
カードを表示
のとおりにな
合わせて、「読み
取り開始」を
クリック。

読み取り開始

9:08

5G 71%

マイナポータルを
ひらいて利用を
続けてください

自動で画面が変わります。

残り 6 秒で自動的にひらきます

マイナポータルをひらく



オンライン給付関連の機能がメンテナンス中のため利用できません。



わたし

宮城県 都城市



お知らせ

新しいお知らせ


マイナポータルの...しています 確認

都道府県で「宮城県」、
市区町村で「都城市」を選択。

マイナンバー
カード



健康保険証



myna.go.jp





オンライン給付関連の機能がメンテナンス中のため利用できません。



わたし

宮城県 都城市



お知らせ

新しいお知らせ

マイナポータルの計画停止を予定しています [確認](#)

証明書


マイナンバー
カード



健康



「さがす」を
クリック。



myna.go.jp



9:09

マイナポータル

さがす

必要な証明書のタイトル
を検索 又は 下にスクロ
ールしカテゴリから探す。

機能やサービスをさがす



よく検索されているキーワード

罹災証明・被災証明

パスポート

国民年金

給付金

児童手当

確定申告

保険証

引越し

国家資格

戸籍の振り仮名

画面下に移動（スクロー
ール）する。

証明書

ことも



ホーム

やること

さがす



myrna.go.jp



9:09

4G 73%

カテゴリから検索

妊娠・出産 >

子育て >

教育 >

引越し・住まい >

就職・退職・労働 >

高齢者・介護 >

ご不幸 >

戸籍・住民票・印鑑登録等 >

税 >

選挙 >



ホーム



やること



さがす

myrna.go.jp

戸籍謄本・抄本の発行

戸籍・住民票・印鑑登録等

戸籍謄本とは、戸籍に記載の身分関係（出生、結婚、死亡、離婚、転籍等）について、証明するもの。戸籍全部事項証明書の中の一つです。発行手数料は、戸籍謄本が1通150円、戸籍抄本が1通100円です。また、郵便料がかかります。また、支払い方法はPayPay、d払い、auPAY、クレジットカード（Visa、Mastercard、JCB、American Express、Diners Club）のみの対応となります。なお、本人及び同一戸籍の現在戸籍・附票については、マイナンバーカードを利用してコンビニで取得することができます。（1通150円）

必要な証明書の
タイトルを探す。

[詳しく見る](#)

戸籍附票


戸籍・住民票・印鑑登録等

附票とは、戸籍に在籍していた期間の住所の履歴を証明するものです。対象となるのは本人の直系尊属（父母、祖父母等）及び直系卑属（子、孫等）です。また本人が過去に在籍した戸籍（除籍となっているもの、改製原戸籍）の附票も対象となります。発行手数料（1通300円）に加え、郵便料がかかります。また、支払い方法はPayPay、d払い、auPAY、クレジットカード（Visa、Mastercard、JCB、American Express、Diners Club）のみの対応となります。

「詳しく見る」をクリック。

9:10

5G 74%



宮崎県都城市

戸籍謄本・抄本の発行

戸籍謄本・抄本の発行

🌐 オンライン申請

📄 電子署名必須

制度

戸籍

対象

請求者本人の直系尊属（父母、祖父母等）

および直系卑属（子、孫等）の戸籍

※概要をご確認ください。

手続きを行う人

請求者ご本人

「申請する」を
クリック。

申請する



app.oss.myna.go.jp



9:10

4G 74%

宮崎県都城市

戸籍謄本・抄本の発行

🌐 オンライン申請

📄 電子署名必須

以下より手続きを開始してください。

入力途中の内容を保存して、再開することも可能です。「入力中の申請データを保存する」より、入力内容のデータをダウンロードすることができます。

step1 申請者情報入力

入力する

step2 申請情報入力

新

※申請画面に遷移しますので、
申請項目に従って入力して申請
下さい。

step4 入力内容確認

🔒 app.oss.myna.go.jp

9:10

4G 74%

step5 ▶ step6

step1 申請者情報入力

申請者の情報を入力してください

iPhoneの場合、「コンテ
がオンになっている
号」が入力でき
フにしてくだ
(設定→Saf
オフ)

「マイナンバーカードで
自動入力」を使えば、一部
入力を省略できます。

マイナンバーカードを使って、
できます。

☒ マイナンバーカードで自動入
力

氏名（漢字又はアルファベット） **必須**

※住民票記載の氏名を全角文字で入力してください。

※姓名の間には空白を入れてください。

(例) 山田 花子、JOHN SMITH



(例) 山田花子、JOHN SMITH

app.oss.myna.go.jp

10:14

◀ マイナポータル

5G 99%

スマホ用署名用電子証明書をご利用の場合は、マイナポータルアプリからパスワードの初期化を行ってください。

電子署名が可能となるのはスマホ用署名用電子証明書を登録してから90分経過後となりますのでご注意ください。

本画面を開いたまま長時間放置した場合、申請ができなくなる可能性があるため、90分を経過していない場合は1つ前の画面に戻り、入力中の申請データを保存しておくことをお勧めします。

スマートフ

操作

「電子署名して申請する」
をクリック。

電子署名して申請する

印刷する



app.oss.myna.go.jp

10:14

◀ Safari

5G 99%

キャンセル

ヘルプ (?)

実物のマイ ナンバーカードの 署名用パスワード の入力

国等行政機関での申請に署名します。パスワードを英数字6～16文字で入力してください。

パスワードがわからない

電子署名とは、署名情報が
ご自身によって作成・送信
されたことを証明するものです

連携先のサービスで内容を確認し、誤りがな
ことを確かめたうえで署名を行ってください。

OK

「OK」を
クリック
し、英数字
6～16文字
のパスワ
ードを入
力。

署名が完了しました

国等行政機関に戻って利用を続けてください。



申請完了しましたので、
市役所から決済 URL が送
られてくるのをお待ち
ください。

残り7秒で自動的に戻ります

利用中のサービスへ戻る