

平成26年度当初予算説明資料

平成26年2月19日
宮崎県都城市

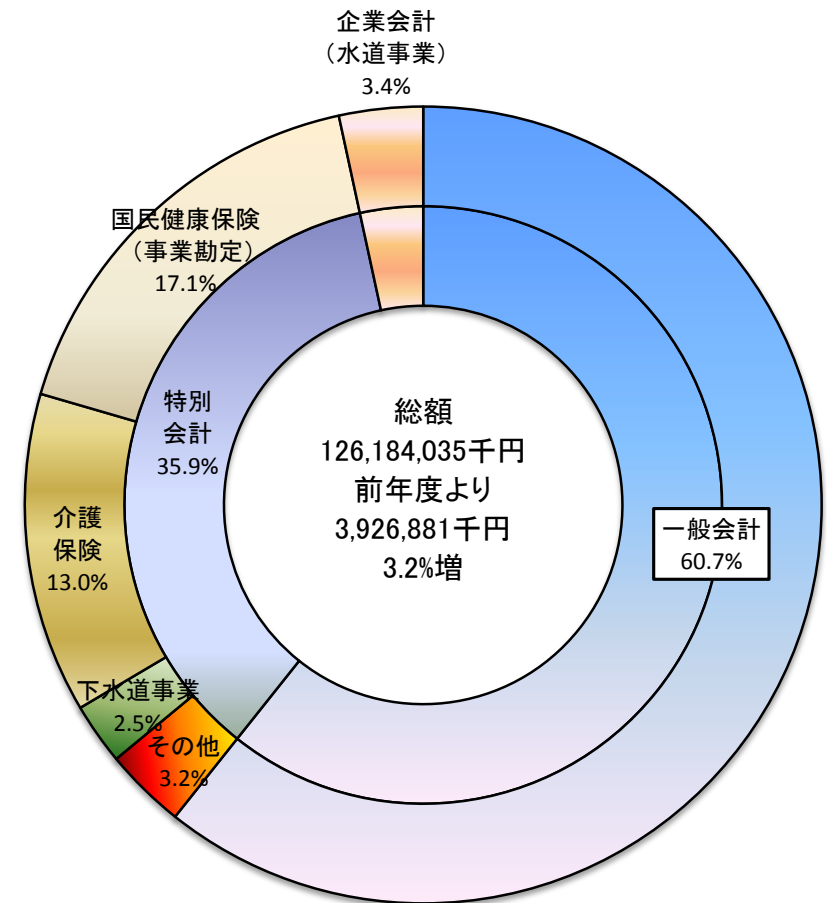
目 次

1	当初予算会計別状況	1	頁
2	一般会計歳入予算総括表 《款別》	2	頁
	一般会計歳入予算：主な増減内訳 《款別》	3~5	頁
3	一般会計歳出予算総括表 《款別》	6	頁
	一般会計歳出予算：主な増減内訳 《款別》	7~9	頁
4	一般会計歳出予算総括表 《性質別》	10	頁
	一般会計歳出予算：主な増減内訳 《性質別》	11~13	頁

平成26年度 当初予算会計別状況

(単位:千円、%)

会計区分	平成25年度		平成26年度			
	当初予算額	構成比	当初予算額	構成比	増減額	増減率
一般会計 ※1	73,730,000	60.3	76,570,000	60.7	2,840,000	3.9
特別会計 ※2	44,784,756	36.6	45,371,589	35.9	586,833	1.3
食肉センター	144,455	0.1	136,238	0.1	△ 8,217	△ 5.7
下水道事業	2,777,905	2.3	3,126,194	2.5	348,289	12.5
国民健康保険(事業勘定)	22,418,125	18.3	21,547,647	17.1	△ 870,478	△ 3.9
国民健康保険(診療施設勘定)	40,733	0.0	39,920	0.0	△ 813	△ 2.0
後期高齢者医療	1,853,990	1.5	2,007,304	1.6	153,314	8.3
公設地方卸売市場事業	53,076	0.0	51,727	0.0	△ 1,349	△ 2.5
農業集落下水道事業	551,783	0.5	578,137	0.5	26,354	4.8
整備墓地	34,034	0.0	33,588	0.0	△ 446	△ 1.3
工業用地造成事業	429,618	0.4	585,640	0.5	156,022	36.3
介護保険	15,592,733	12.8	16,430,747	13.0	838,014	5.4
御池簡易水道事業	217,225	0.2	170,496	0.1	△ 46,729	△ 21.5
簡易水道事業	449,524	0.4	455,481	0.4	5,957	1.3
電気事業	25,074	0.0	25,089	0.0	15	0.1
山之口総合交流活性化センター	43,116	0.0	34,665	0.0	△ 8,451	△ 19.6
高城健康増進センター等管理事業	153,365	0.1	148,716	0.1	△ 4,649	△ 3.0
企業会計 ※3	3,742,398	3.1	4,242,446	3.4	500,048	13.4
水道事業	3,742,398	3.1	4,242,446	3.4	500,048	13.4
合 計	122,257,154	100.0	126,184,035	100.0	3,926,881	3.2



※1 地方公共団体の行政運営の基本的な経費を網羅して計上した会計

※2 特定の歳入歳出を一般の歳入歳出と区別して個別に処理するための会計

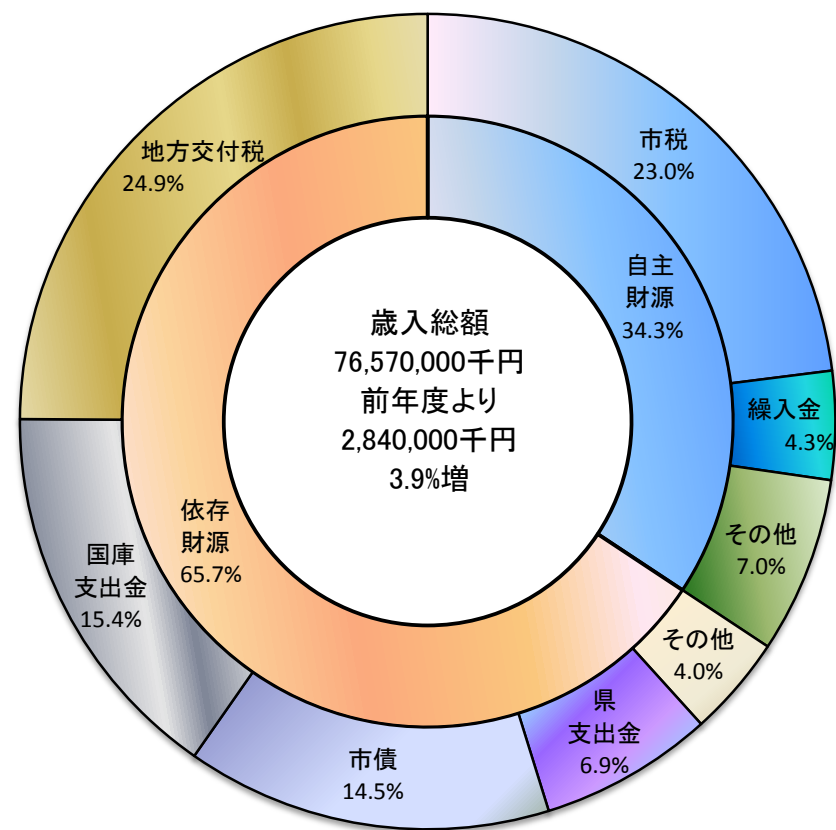
※3 地方公営企業法の全部又は一部が適用される公営企業の会計

※ 端数処理のため構成比が一致しない場合がある。

平成26年度 一般会計歳入予算総括表 ‹‹款別››

(単位:千円、%)

歳入科目	平成25年度		平成26年度			
	当初予算額	構成比	当初予算額	構成比	増減額	増減率
自主財源 ※1	25,593,376	34.7	26,197,718	34.3	604,342	2.4
市税	17,348,049	23.5	17,601,567	23.0	253,518	1.5
分担金及び負担金	2,112,119	2.9	1,972,493	2.6	△ 139,626	△ 6.6
使用料及び手数料	875,544	1.2	882,925	1.2	7,381	0.8
財産収入	124,688	0.2	113,270	0.1	△ 11,418	△ 9.2
寄附金	2	0.0	2	0.0	0	0.0
繰入金	2,826,544	3.8	3,289,712	4.3	463,168	16.4
繰越金	1	0.0	1	0.0	0	0.0
諸収入	2,306,429	3.1	2,337,748	3.1	31,319	1.4
依存財源 ※2	48,136,624	65.3	50,372,282	65.7	2,235,658	4.6
地方交付税	19,151,524	26.0	19,136,376	24.9	△ 15,148	△ 0.1
市債	9,965,661	13.5	11,077,381	14.5	1,111,720	11.2
国庫支出金	11,091,730	15.0	11,783,223	15.4	691,493	6.2
県支出金	5,085,735	6.9	5,288,983	6.9	203,248	4.0
地方譲与税	941,367	1.3	932,786	1.2	△ 8,581	△ 0.9
利子割交付金	20,967	0.0	21,554	0.0	587	2.8
配当割交付金	7,731	0.0	13,513	0.0	5,782	74.8
株式等譲渡所得割交付金	2,780	0.0	4,667	0.0	1,887	67.9
地方消費税交付金	1,585,599	2.2	1,902,718	2.5	317,119	20.0
ゴルフ場利用税交付金	23,966	0.0	24,109	0.0	143	0.6
自動車取得税交付金	151,688	0.2	75,692	0.1	△ 75,996	△ 50.1
国有提供施設等所在市町村助成交付金	8,437	0.0	11,841	0.0	3,404	40.3
地方特例交付金	56,739	0.1	56,739	0.1	0	0.0
交通安全対策特別交付金	42,700	0.1	42,700	0.1	0	0.0
合 計	73,730,000	100.0	76,570,000	100.0	2,840,000	3.9



※1 地方公共団体が自主的に収入しうる財源

※2 国、県の意思により定められた額を交付されたり割り当てられたりする財源

※ 端数処理のため構成比が一致しない場合がある。

一般会計歳入予算：主な増減内訳 《款別》

(単位:千円、%)

款区分	主な増減内訳	平成25年度 当初予算額	平成26年度 当初予算額	増減額	増減率
自主財源		25,593,376	26,197,718	604,342	2.4
市税		17,348,049	17,601,567	253,518	1.5
	固定資産税現年課税分	7,603,183	7,739,890	136,707	1.8
	市民税個人現年課税分	5,235,334	5,313,684	78,350	1.5
	市民税法人現年課税分	1,530,549	1,587,638	1,932	3.7
	その他	2,978,983	2,960,355	△ 18,628	△ 0.6
分担金及び負担金		2,112,119	1,972,493	△ 139,626	△ 6.6
	健康医療ゾーン整備事業費負担金	60,092	121,681	61,589	102.5
	クリーンセンター管理費負担金	0	11,712	11,712	皆増
	その他	2,052,027	1,850,812	△ 201,215	△ 9.8
使用料及び手数料		875,544	882,925	7,381	0.8
	市営住宅家賃	497,932	505,246	7,314	1.5
	その他	377,612	377,679	67	0.0
財産収入		124,688	113,270	△ 11,418	△ 9.2
	立木売却収入	13,119	17,890	4,771	36.4
	土地貸付収入	16,292	19,816	3,524	21.6
	その他	95,277	75,564	△ 19,713	△ 20.7
寄附金		2	2	0	0.0
繰入金		2,826,544	3,289,712	463,168	16.4
	商工観光活性化基金繰入金	0	379,230	379,230	皆増
	地域振興基金繰入金	0	69,289	69,289	皆増
	地域振興基金繰入金（地域活性化事業）	0	37,823	37,823	皆増
	公共施設整備等基金繰入金	1,061,790	1,072,696	10,906	1.0
	その他	1,764,754	1,730,674	△ 34,080	△ 1.9
繰越金		1	1	0	0.0
諸収入		2,306,429	2,337,748	31,319	1.4
	クリーンセンター電気料実費徴収金	0	25,900	25,900	皆増
	肉用牛購入資金貸付金元金収入	230,000	240,000	10,000	4.3
	重度心身障害者医療費高額療養費（代理受領分）	29,291	39,076	9,785	33.4
	その他	2,047,138	2,032,772	△ 14,366	△ 0.7

一般会計歳入予算：主な増減内訳 《款別》

(単位：千円、%)

款区分	主な増減内訳	平成25年度 当初予算額	平成26年度 当初予算額	増減額	増減率
依存財源		48,136,624	50,372,282	2,235,658	4.6
地方譲与税		941,367	932,786	△ 8,581	△ 0.9
	自動車重量譲与税	666,245	665,259	△ 986	△ 0.1
	地方揮発油譲与税	275,122	267,527	△ 7,595	△ 2.8
利子割交付金		20,967	21,554	587	2.8
配当割交付金		7,731	13,513	5,782	74.8
株式等譲渡所得割交付金		2,780	4,667	1,887	67.9
地方消費税交付金		1,585,599	1,902,718	317,119	20.0
ゴルフ場利用税交付金		23,966	24,109	143	0.6
自動車取得税交付金		151,688	75,692	△ 75,996	△ 50.1
国有提供施設等所在市町村助成交付金		8,437	11,841	3,404	40.3
地方特例交付金		56,739	56,739	0	0.0
	減収補てん特例交付金	56,739	56,739	0	0.0
地方交付税		19,151,524	19,136,376	△ 15,148	△ 0.1
	普通交付税	18,381,524	18,366,376	△ 15,148	△ 0.1
	特別交付税	770,000	770,000	0	0.0
交通安全対策特別交付金		42,700	42,700	0	0.0
国庫支出金		11,091,730	11,783,223	691,493	6.2
	臨時福祉給付金給付事業費補助金	0	718,238	718,238	皆増
	社会資本整備総合交付金	430,194	1,039,317	609,123	141.6
	防災・安全交付金	0	275,000	275,000	皆増
	障害者自立支援給付費負担金	1,224,608	1,397,815	173,207	14.1
	保育緊急確保事業補助金	0	149,171	149,171	皆増
	子育て世帯臨時特例給付金給付事業費補助金	0	110,000	110,000	皆増
	学校施設環境改善交付金	0	68,186	68,186	皆増
	疾病対策予防事業費等補助金	11,696	3,774	△ 7,922	△ 67.7
	生活保護費負担金	2,063,292	2,031,979	△ 31,313	△ 1.5
	農山漁村活性化プロジェクト支援交付金	250,000	0	△ 250,000	皆減
	循環型社会形成推進交付金	2,229,311	971,752	△ 1,257,559	△ 56.4
	その他	4,882,629	5,017,991	135,362	2.8

一般会計歳入予算：主な増減内訳 《款別》

(単位：千円、%)

款区分	主な増減内訳	平成25年度 当初予算額	平成26年度 当初予算額	増減額	増減率
県支支出金		5,085,735	5,288,983	203,248	4.0
	森林整備加速化・林業再生事業費補助金	101,605	369,765	268,160	263.9
	障害者自立支援給付費負担金	612,304	698,907	86,603	14.1
	知事選挙費委託金	0	55,925	55,925	皆増
	保育緊急確保事業補助金	0	51,571	51,571	皆増
	保険基盤安定負担金（後期高齢者医療保険料軽減分）	423,001	459,859	36,858	8.7
	大規模担い手育成等コスト低減対策事業費補助金	21,401	0	23,793	皆減
	遺跡発掘調査費委託金	25,493	0	△ 21,401	皆減
	保険基盤安定負担金（保険税軽減分）	585,863	549,072	△ 25,493	△ 6.3
	参議院議員選挙費委託金	63,593	0	△ 36,791	皆減
	宮崎県安心こども基金特別対策事業補助金	189,496	102,315	△ 36,791	△ 46.0
	県単独土地改良事業費補助金	119,415	22,900	△ 36,791	△ 80.8
	その他	2,943,564	2,978,669	35,105	1.2
市債		9,965,661	11,077,381	1,111,720	11.2
	合併特例事業債（健康医療ゾーン整備事業）	1,114,600	2,266,500	1,151,900	103.3
	合併特例事業債（消防力向上整備事業）	326,700	616,900	290,200	88.8
	合併特例事業債（学校建設事業）	166,900	438,000	271,100	162.4
	合併特例事業債（中心市街地中核施設整備支援事業）	0	213,700	213,700	皆増
	合併特例事業債（志和池最終処分場第2期建設事業）	359,400	252,700	△ 106,700	△ 29.7
	合併特例事業債（新防災行政無線整備事業）	128,800	21,100	△ 107,700	△ 83.6
	合併特例事業債（クリーンセンター建設事業）	2,698,700	1,713,100	△ 985,600	△ 36.5
	農業生産基盤整備事業債	183,000	80,400	△ 102,600	△ 56.1
	過疎対策事業債（体育施設）	25,200	311,400	286,200	1,135.7
	緊急防災・減災事業債（消防）	197,400	139,900	△ 57,500	△ 29.1
	臨時財政対策債	2,821,161	2,750,781	△ 70,380	△ 2.5
	その他	1,943,800	2,272,900	329,100	16.9
	合 計	73,730,000	76,570,000	2,840,000	3.9

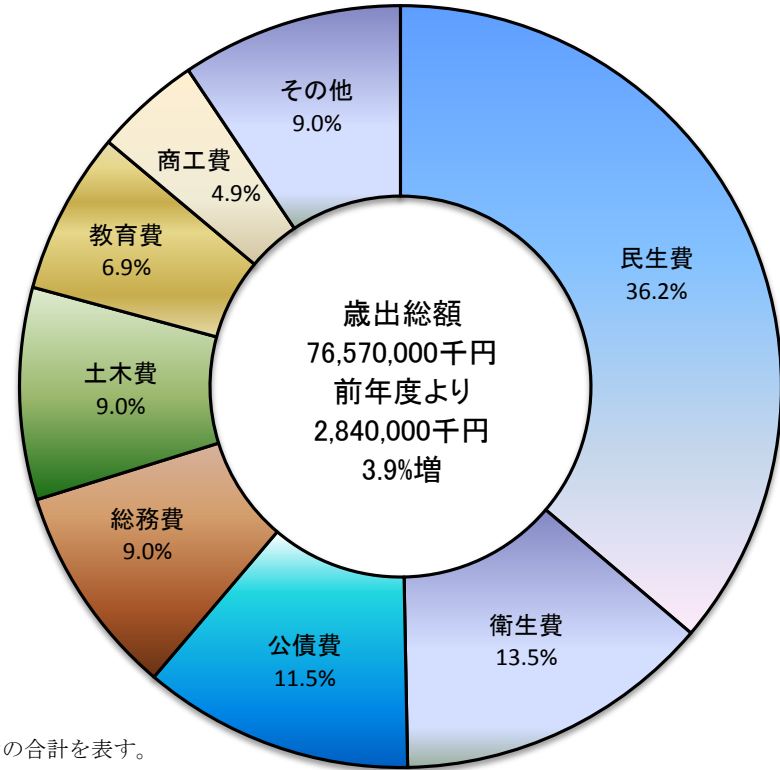
平成26年度 一般会計歳出予算総括表 <<款別>>

(単位:千円、%)

款名	平成25年度		平成26年度			
	当初予算額	構成比	当初予算額	構成比	増減額	増減率
議会費	415,900	0.6	500,736	0.7	84,836	20.4
総務費	7,315,633	9.9	6,922,341	9.0	△ 393,292	△ 5.4
民生費	26,386,116	35.8	27,768,813	36.2	1,382,697	5.2
衛生費	11,700,064	15.9	10,366,229	13.5	△ 1,333,835	△ 11.4
労働費	9,393	0.0	13,665	0.0	4,272	45.5
農林水産業費	3,724,566	5.1	3,439,945	4.5	△ 284,621	△ 7.6
商工費	2,444,813	3.3	3,739,678	4.9	1,294,865	53.0
土木費	6,079,252	8.2	6,860,333	9.0	781,081	12.8
消防費	2,317,433	3.1	2,585,143	3.4	267,710	11.6
教育費	4,185,353	5.7	5,268,434	6.9	1,083,081	25.9
災害復旧費	232,087	0.3	201,524	0.3	△ 30,563	△ 13.2
公債費	8,814,167	12.0	8,799,425	11.5	△ 14,742	△ 0.2
諸支出金	5,223	0.0	3,734	0.0	△ 1,489	△ 28.5
予備費	100,000	0.1	100,000	0.1	0	0.0
合 計	73,730,000	100.0	76,570,000	100.0	2,840,000	3.9

※ 端数処理のため構成比が一致しない場合がある。

※ グラフ中「その他」は、議会費・労働費・農林水産業費・消防費・災害復旧費・諸支出金・予備費の合計を表す。



一般会計歳出予算：主な増減内訳 《款別》

(単位：千円、%)

款区分	主な増減内訳	平成25年度 当初予算額	平成26年度 当初予算額	増減額	増減率
議会費		415,900	500,736	84,836	20.4
	議場改修事業	0	78,860	78,860	皆増
	議会運営費	38,502	42,588	4,086	10.6
	その他	377,398	379,288	1,890	0.5
総務費		7,315,633	6,922,341	△ 393,292	△ 5.4
	知事選挙費	0	55,925	55,925	皆増
	固定資産評価適正化事業	1,260	37,305	36,045	2,860.7
	社会保障・税番号制度システム整備事業	0	24,948	24,948	皆増
	防災行政無線管理費	10,483	33,543	23,060	220.0
	県議会議員選挙費	0	11,262	11,262	皆増
	参議院議員選挙費	63,593	0	△ 63,593	皆減
	市議会議員選挙費	119,949	0	△ 119,949	皆減
	新防災行政無線整備事業（同報系無線）	135,608	8,858	△ 126,750	△ 93.5
	地域振興基金	605,634	406,440	△ 199,194	△ 32.9
	その他	6,379,106	6,344,060	△ 35,046	△ 0.5
民生費		26,386,116	27,768,813	1,382,697	5.2
	臨時福祉給付金給付事業	0	650,000	650,000	皆増
	障害者福祉サービス給付費	2,531,496	2,917,514	386,018	15.2
	法人立保育所入所負担金	4,714,770	4,830,304	115,534	2.5
	保育士等処遇改善臨時特例事業	0	113,599	113,599	皆増
	子育て世帯臨時特例給付金給付事業	0	110,000	110,000	皆増
	延長保育促進事業（法人）	72,822	60,474	△ 12,348	△ 17.0
	社会福祉協議会補助金	158,979	144,251	△ 14,728	△ 9.3
	すこやか長寿祝金	39,939	19,504	△ 20,435	△ 51.2
	重度心身障害者医療給付費	568,221	535,771	△ 32,450	△ 5.7
	その他	18,299,889	18,387,396	87,507	0.5

一般会計歳出予算：主な増減内訳 《款別》

(単位:千円、%)

款区分	主な増減内訳	平成25年度 当初予算額	平成26年度 当初予算額	増減額	増減率
衛生費		11,700,064	10,366,229	△ 1,333,835	△ 11.4
	健康医療ゾーン整備事業	1,233,692	2,585,266	1,351,574	109.6
	クリーンセンター管理費	0	117,256	117,256	皆増
	上水道事業出資金	79,100	127,700	48,600	61.4
	上是位川内・池之原地区簡易水道施設整備事業	18,079	53,190	35,111	194.2
	志和池最終処分場第2期建設事業	444,000	267,000	△ 177,000	△ 39.9
	クリーンセンター建設事業	5,398,922	3,016,488	△ 2,382,434	△ 44.1
	その他	4,526,271	4,199,329	△ 326,942	△ 7.2
労働費		9,393	13,665	4,272	45.5
	実践型地域雇用創造事業	5,000	9,000	4,000	80.0
	その他	4,393	4,665	272	6.2
農林水産業費		3,724,566	3,439,945	△ 284,621	△ 7.6
	森林整備加速化・林業再生事業	101,687	369,783	268,096	263.6
	農業水利施設保全合理化事業	0	38,300	38,300	皆増
	農業基盤整備促進事業	0	30,000	30,000	皆増
	経営所得安定対策事業	0	24,694	24,694	皆増
	目指せ10町歩！大規模経営体育成加速化事業	0	16,763	16,763	皆増
	共進会対策指定交配推進事業	0	2,560	2,560	皆増
	都城牛繁殖素牛促進事業	34,980	37,500	2,520	7.2
	宮崎牛（都城産）ブランド確立推進事業	0	1,590	1,590	皆増
	県営畑地帯総合整備事業（万ヶ塚地区）	36,800	3,700	△ 33,100	△ 89.9
	農山漁村活性化プロジェクト支援交付金事業	250,000	0	△ 250,000	皆減
	その他	3,301,099	2,915,055	△ 386,044	△ 11.7
商工費		2,444,813	3,739,678	1,294,865	53.0
	中心市街地中核施設整備支援事業	0	1,130,400	1,130,400	皆増
	企業立地促進奨励措置費	97,180	186,522	89,342	91.9
	高崎総合公園施設運営費	45,450	97,452	52,002	114.4
	山田温泉交流センター管理運営費	4,155	37,388	33,233	799.8
	四方面山整備事業	7,700	28,060	20,360	264.4
	その他	2,290,328	2,259,856	△ 30,472	△ 1.3

一般会計歳出予算：主な増減内訳 《款別》

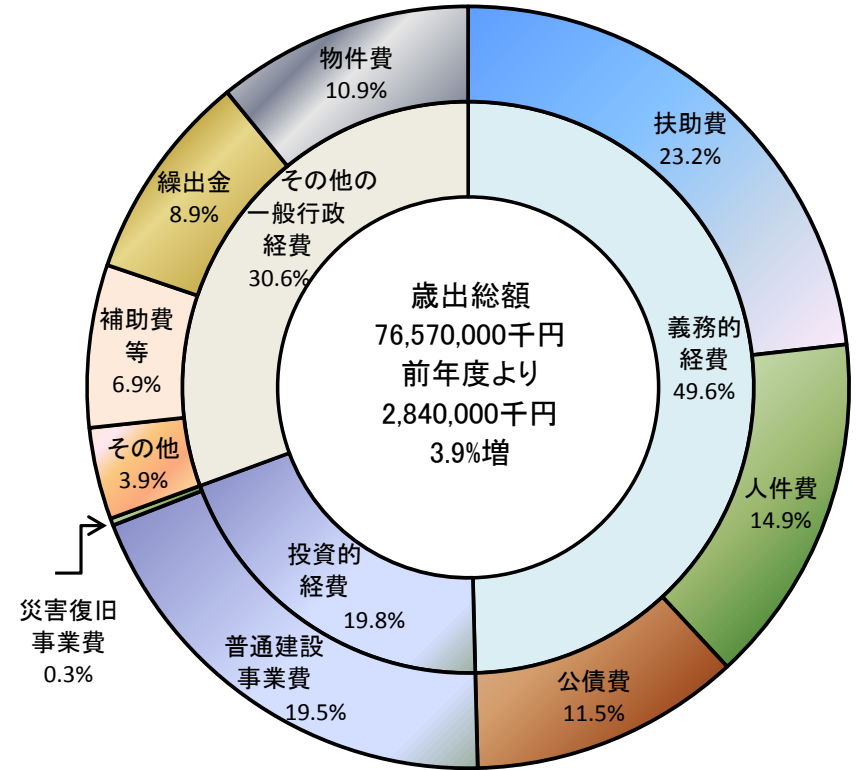
(単位：千円、%)

款区分	主な増減内訳	平成25年度 当初予算額	平成26年度 当初予算額	増減額	増減率
土木費		6,079,252	6,860,333	781,081	12.8
	高城運動公園整備事業	136,700	566,500	429,800	314.4
	山之口SAスマートIC整備事業	23,134	197,419	174,285	753.4
	雇用創出ゾーン関連整備事業（穂満坊地区）	100,200	214,072	113,872	113.6
	高崎総合支所周辺整備事業（1号街区公園外2箇所）	43,860	0	△ 43,860	皆減
	国土基本図作成事業	53,600	0	△ 53,600	皆減
	社会資本整備総合交付金事業（鷹尾上長飯通線）	382,300	317,789	△ 64,511	△ 16.9
	その他	5,339,458	5,564,553	225,095	4.2
消防費		2,317,433	2,585,143	267,710	11.6
	消防緊急通信指令施設更新事業	0	386,883	386,883	皆増
	常備消防施設整備事業	106,607	183,638	77,031	72.3
	消防団車両整備事業	85,850	14,000	△ 71,850	△ 83.7
	高崎分署移転事業	134,499	0	△ 134,499	皆減
	その他	1,990,477	2,000,622	10,145	0.5
教育費		4,185,353	5,268,434	1,083,081	25.9
	縄瀬小学校建設事業	28,630	341,005	312,375	1,091.1
	体育施設整備事業	25,200	333,458	308,258	1,223.2
	学校給食センター施設整備事業	14,895	115,534	100,639	675.7
	都城運動公園整備事業	60,000	130,000	70,000	116.7
	都城島津邸伝承館特別展開催事業（合併10周年記念事業）	0	61,863	61,863	皆増
	特別展・企画展事業	14,600	7,500	△ 7,100	△ 48.6
	中学校施設整備単独事業	39,000	12,858	△ 26,142	△ 67.0
	その他	4,003,028	4,266,216	263,188	6.6
災害復旧費		232,087	201,524	△ 30,563	△ 13.2
	道路橋りょう施設降灰除去事業	30,000	0	△ 30,000	皆減
	その他	202,087	201,524	△ 563	△ 0.3
公債費		8,814,167	8,799,425	△ 14,742	△ 0.2
諸支出金		5,223	3,734	△ 1,489	△ 28.5
予備費		100,000	100,000	0	0.0
	合 計	73,730,000	76,570,000	2,840,000	3.9

平成26年度 一般会計歳出予算総括表 ‹‹性質別››

(単位:千円、%)

歳出科目	平成25年度		平成26年度			
	当初予算額	構成比	当初予算額	構成比	増減額	増減率
義務的経費 ※1	37,796,979	51.2	37,996,404	49.6	199,425	0.5
扶助費	17,416,244	23.6	17,787,570	23.2	371,326	2.1
人件費	11,566,569	15.6	11,409,410	14.9	△ 157,159	△ 1.4
公債費	8,814,166	12.0	8,799,424	11.5	△ 14,742	△ 0.2
投資的経費 ※2	13,494,734	18.4	15,156,084	19.8	1,661,350	12.3
普通建設事業費	13,262,647	18.1	14,954,560	19.5	1,691,913	12.8
補助事業費	7,563,645	10.3	6,293,987	8.2	△ 1,269,658	△ 16.8
単独事業費	5,272,882	7.2	8,486,312	11.1	3,213,430	60.9
県営事業負担金	426,120	0.6	174,261	0.2	△ 251,859	△ 59.1
災害復旧事業費	232,087	0.3	201,524	0.3	△ 30,563	△ 13.2
その他の一般行政経費	22,438,287	30.4	23,417,512	30.6	979,225	4.4
物件費	8,108,783	11.0	8,353,239	10.9	244,456	3.0
繰出金	6,875,109	9.3	6,812,902	8.9	△ 62,207	△ 0.9
補助費等	4,302,851	5.8	5,274,789	6.9	971,938	22.6
投資及び出資金・貸付金	1,902,683	2.6	1,959,189	2.6	56,506	3.0
積立金	633,443	0.9	442,371	0.6	△ 191,072	△ 30.2
維持補修費	515,418	0.7	475,022	0.6	△ 40,396	△ 7.8
予備費	100,000	0.1	100,000	0.1	0	0.0
合計	73,730,000	100.0	76,570,000	100.0	2,840,000	3.9



※ 端数処理のため構成比が一致しない場合がある。

※1 地方公共団体の歳出のうち、その支出が義務づけられ任意に削減できない経費

※2 その支出の効果がストックとして将来に残るものに支出される経費

一般会計歳出予算：主な増減内訳 《性質別》

(単位：千円、%)

性質区分	主な増減内訳	平成25年度 当初予算額	平成26年度 当初予算額	増減額	増減率
義務的経費		37,796,979	37,996,404	199,425	0.5
扶助費		17,416,244	17,787,570	371,326	2.1
	障害者福祉サービス給付費	2,527,746	2,913,266	385,520	15.3
	法人立保育所入所負担金	4,714,770	4,830,304	115,534	2.5
	相談支援事業	40,308	47,000	6,692	16.6
	健康増進施設利用助成事業	56,423	61,214	4,791	8.5
	母子家庭自立支援給付金事業	16,784	21,160	4,376	26.1
	移動支援事業（通院介護以外）	13,810	18,071	4,261	30.9
	老人保護措置費	574,962	567,903	△ 7,059	△ 1.2
	延長保育促進事業（法人）	72,822	60,474	△ 12,348	△ 17.0
	母子及び父子家庭医療費助成事業	113,928	100,000	△ 13,928	△ 12.2
	すこやか長寿祝金	39,840	19,440	△ 20,400	△ 51.2
	重度心身障害者医療給付費	556,142	523,542	△ 32,600	△ 5.9
	生活保護費	2,753,795	2,710,714	△ 43,081	△ 1.6
	その他	5,934,914	5,914,482	△ 20,432	△ 0.3
人件費		11,566,569	11,409,410	△ 157,159	△ 1.4
	知事選挙費	0	26,731	26,731	皆増
	農林業センサス費	0	13,675	13,675	皆増
	一般職職員等給	10,810,426	10,637,696	△ 172,730	△ 1.6
	その他	756,143	731,308	△ 24,835	△ 3.3
公債費		8,814,166	8,799,424	△ 14,742	△ 0.2
	地方債元金償還金	7,724,110	7,801,159	77,049	1.0
	地方債利子	1,090,056	998,265	△ 91,791	△ 8.4
投資的経費		13,494,734	15,156,084	1,661,350	12.3
普通建設事業費		13,262,647	14,954,560	1,691,913	12.8
補助事業費		7,563,645	6,293,987	△ 1,269,658	△ 16.8
	中心市街地中核施設整備支援事業	0	1,128,715	1,128,715	皆増
	森林整備加速化・林業再生事業	101,687	369,783	268,096	263.6
	山之口SAスマートIC整備事業	0	197,000	197,000	皆増
	大島島田遺跡整備事業	0	56,461	56,461	皆増
	志和池最終処分場第2期建設事業	418,070	266,000	△ 152,070	△ 36.4
	農山漁村活性化プロジェクト支援交付金事業	250,000	0	△ 250,000	皆減
	クリーンセンター建設事業	5,392,942	2,985,947	△ 2,406,995	△ 44.6
	その他	1,400,946	1,290,081	△ 110,865	△ 7.9

一般会計歳出予算：主な増減内訳 《性質別》

(単位：千円、%)

性質区分	主な増減内訳	平成25年度 当初予算額	平成26年度 当初予算額	増減額	増減率
単独事業費		5,272,882	8,486,312	3,213,430	60.9
	健康医療ゾーン整備事業	1,233,692	2,585,266	1,351,574	109.6
	消防緊急通信指令施設更新事業	0	386,883	386,883	皆増
	体育施設整備事業	25,200	328,541	303,341	1,203.7
	雇用創出ゾーン関連整備事業（穂満坊地区）	100,200	214,072	113,872	113.6
	道路改良事業（母智丘通線）	12,000	116,000	104,000	866.7
	企業立地促進奨励措置費	80,980	174,274	93,294	115.2
	学校給食センター施設整備事業	14,395	102,593	88,198	612.7
	議場改修事業	0	78,860	78,860	皆増
	クリーンセンター周辺広場整備事業	2,500	80,000	77,500	3,100.0
	道路改良事業（横枕鳥井前線）	33,000	0	△ 33,000	皆減
	高崎総合支所周辺整備事業（1号街区公園外2箇所）	43,000	0	△ 43,000	皆減
	消防救急無線デジタル化整備事業	197,480	151,947	△ 45,533	△ 23.1
	総合文化ホール管理運営事業	65,467	15,756	△ 49,711	△ 75.9
	消防団車両整備事業	85,850	14,000	△ 71,850	△ 83.7
	新防災行政無線整備事業（同報系無線）	135,608	8,858	△ 126,750	△ 93.5
	高崎分署移転事業	134,499	0	△ 134,499	皆減
	その他	3,109,011	4,229,262	1,120,251	36.0
県営事業負担金		426,120	174,261	△ 251,859	△ 59.1
	県営畑地帯総合整備事業（弘川第2地区1期）	0	9,150	9,150	皆増
	県営畑地帯総合整備事業（前方第4地区1期）	5,490	9,150	3,660	66.7
	県営畑地帯総合整備事業（牧之原第2-1期地区）	5,490	9,150	3,660	66.7
	県営ため池等整備事業（割付地区）	625	2,500	1,875	300.0
	一般改良単独事業（一般分）	50,000	51,423	1,423	2.8
	その他	364,515	92,888	△ 271,627	△ 74.5
災害復旧事業費		232,087	201,524	△ 30,563	△ 13.2
	道路橋りょう施設降灰除去事業	30,000	0	△ 30,000	皆減
	その他	202,087	201,524	△ 563	△ 0.3

一般会計歳出予算：主な増減内訳 《性質別》

(単位：千円、%)

性質区分	主な増減内訳	平成25年度 当初予算額	平成26年度 当初予算額	増減額	増減率
その他の一般行政経費		22,438,287	23,417,512	979,225	4.4
物件費		8,108,783	8,353,239	244,456	3.0
	クリーンセンター管理費	0	117,124	117,124	皆増
	都城島津伝承館特別展開催事業（合併10周年記念事業）	0	60,563	60,563	皆増
	社会保障・税番号制度システム整備事業	0	24,948	24,948	皆増
	その他	8,108,783	8,150,604	41,821	0.5
繰出金		6,875,109	6,812,902	△ 62,207	△ 0.9
	介護保険特別会計介護給付費繰出金	1,853,638	1,959,730	106,092	5.7
	後期高齢者医療特別会計繰出金（保険基盤安定）	564,001	613,146	49,145	8.7
	その他	4,457,470	4,240,026	△ 217,444	△ 4.9
補助費等		4,302,851	5,274,789	971,938	22.6
	臨時福祉給付金給付事業	0	650,000	650,000	皆増
	保育士等処遇改善臨時特例事業	0	111,586	111,586	皆増
	子育て世帯臨時特例給付金給付事業	0	110,000	110,000	皆増
	その他	4,302,851	4,403,203	100,352	2.3
投資及び出資金・貸付金		1,902,683	1,959,189	56,506	3.0
	上水道事業出資金	79,100	127,700	48,600	61.4
	自治公民館建設支援事業	10,800	24,140	13,340	123.5
	営農研修館等整備資金貸付事業	0	10,000	10,000	皆増
	その他	1,812,783	1,797,349	△ 15,434	△ 0.9
積立金		633,443	442,371	△ 191,072	△ 30.2
	こども基金	1,502	4,505	3,003	199.9
	公共施設整備等基金	9,703	12,651	2,948	30.4
	その他	622,238	425,215	△ 197,023	△ 31.7
維持補修費		515,418	475,022	△ 40,396	△ 7.8
	道路補修費	41,017	58,886	17,869	43.6
	高崎最終処分場管理費	10,986	26,500	15,514	141.2
	その他	463,415	389,636	△ 73,779	△ 15.9
予備費		100,000	100,000	0	0.0
	合 計	73,730,000	76,570,000	2,840,000	3.9