



No. 2

# 平成28年度当初予算説明資料

平成28年2月19日

宮崎県都城市

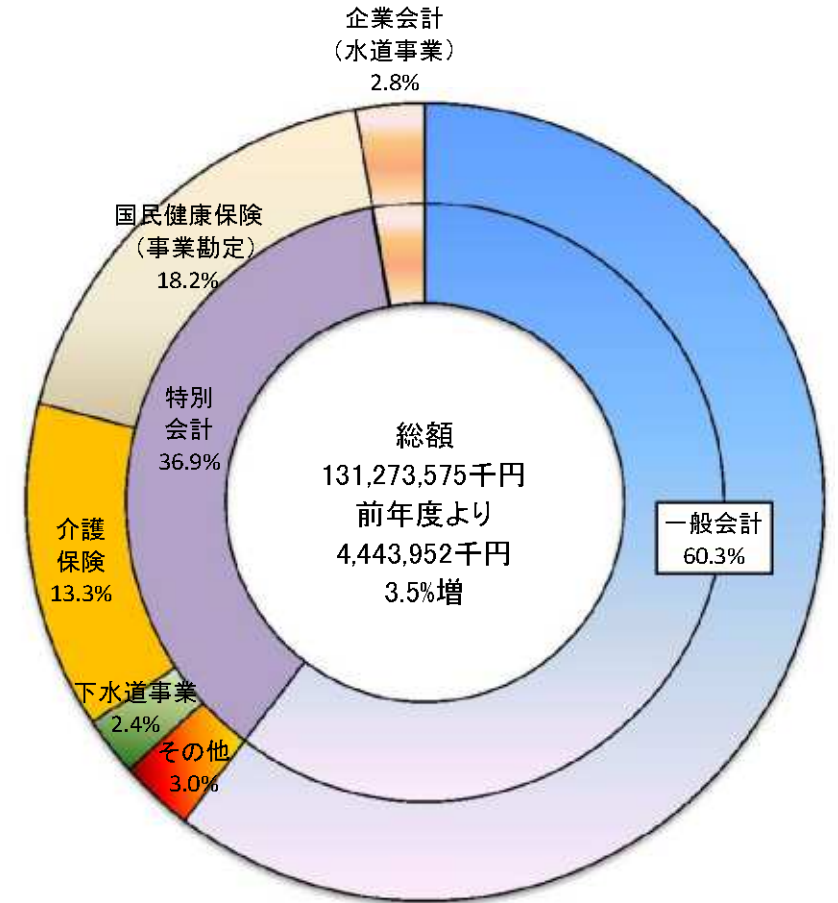
## 目 次

1	当初予算会計別状況	.....	1	頁
2	一般会計歳入予算総括表 《款別》	.....	2	頁
	一般会計歳入予算：主な増減内訳 《款別》	.....	3~5	頁
3	一般会計歳出予算総括表 《款別》	.....	6	頁
	一般会計歳出予算：主な増減内訳 《款別》	.....	7~9	頁
4	一般会計歳出予算総括表 《性質別》	.....	10	頁
	一般会計歳出予算：主な増減内訳 《性質別》	.....	11~13	頁
5	地方消費税交付金（社会保障財源化分）充当一覧	.....	14	頁

## 平成28年度 当初予算会計別状況

(単位:千円、%)

会計区分	平成27年度		平成28年度			
	当初予算額	構成比	当初予算額	構成比	増減額	増減率
一般会計 ※1	75,120,000	59.2	79,090,000	60.3	3,970,000	5.3
特別会計 ※2	47,807,251	37.7	48,500,794	36.9	693,543	1.5
食肉センター	118,158	0.1	101,165	0.1	△ 16,993	△ 14.4
下水道事業	3,593,310	2.8	3,149,071	2.4	△ 444,239	△ 12.4
国民健康保険(事業勘定)	23,687,268	18.7	23,898,069	18.2	210,801	0.9
国民健康保険(診療施設勘定)	39,599	0.0	39,528	0.0	△ 71	△ 0.2
後期高齢者医療	2,022,942	1.6	2,017,956	1.5	△ 4,986	△ 0.2
公設地方卸売市場事業	68,383	0.1	75,864	0.1	7,481	10.9
農業集落下水道事業	595,207	0.4	613,248	0.4	18,041	3.0
整備墓地	33,230	0.0	32,430	0.0	△ 800	△ 2.4
工業用地造成事業	217,375	0.2	126,624	0.1	△ 90,751	△ 41.7
介護保険	16,773,057	13.2	17,475,404	13.3	702,347	4.2
御池簡易水道事業	99,154	0.1	88,386	0.1	△ 10,768	△ 10.9
簡易水道事業	469,536	0.4	533,511	0.4	63,975	13.6
電気事業	90,032	0.1	349,538	0.3	259,506	288.2
企業会計 ※3	3,902,372	3.1	3,682,781	2.8	△ 219,591	△ 5.6
水道事業	3,902,372	3.1	3,682,781	2.8	△ 219,591	△ 5.6
合 計	126,829,623	100.0	131,273,575	100.0	4,443,952	3.5



※1 地方公共団体の行政運営の基本的な経費を網羅して計上した会計

※2 特定の歳入歳出を一般の歳入歳出と区別して個別に処理するための会計

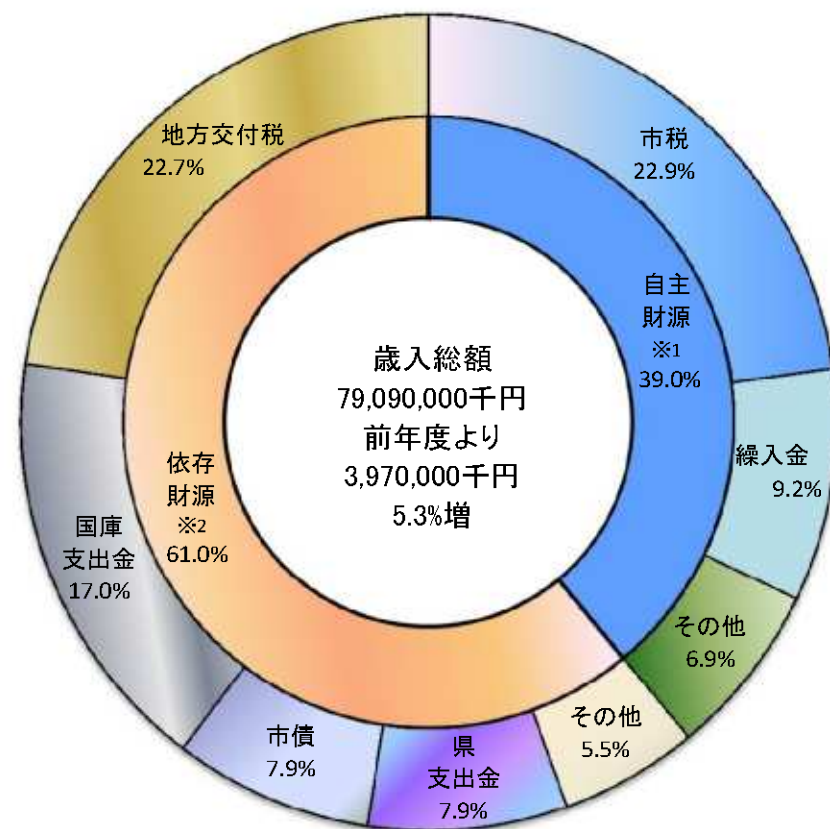
※3 地方公営企業法の全部又は一部が適用される公営企業の会計

※ 端数処理のため構成比が一致しない場合がある。

# 平成28年度 一般会計歳入予算総括表 《款別》

(単位:千円、%)

歳入科目	平成27年度		平成28年度			
	当初予算額	構成比	当初予算額	構成比	増減額	増減率
<b>自主財源 ※1</b>	<b>28,754,425</b>	<b>38.3</b>	<b>30,848,071</b>	<b>39.0</b>	<b>2,093,646</b>	<b>7.3</b>
市税	17,749,537	23.6	18,143,597	22.9	394,060	2.2
分担金及び負担金	1,468,358	2.0	1,136,521	1.4	△ 331,837	△ 22.6
使用料及び手数料	1,593,871	2.1	1,493,993	1.9	△ 99,878	△ 6.3
財産収入	118,796	0.2	206,002	0.3	87,206	73.4
寄附金	2	0.0	2	0.0	0	0.0
繰入金	5,391,618	7.2	7,254,544	9.2	1,862,926	34.6
繰越金	1	0.0	1	0.0	0	0.0
諸収入	2,432,242	3.2	2,613,411	3.3	181,169	7.4
<b>依存財源 ※2</b>	<b>46,365,575</b>	<b>61.7</b>	<b>48,241,929</b>	<b>61.0</b>	<b>1,876,354</b>	<b>4.0</b>
地方交付税	18,418,057	24.5	18,048,916	22.7	△ 369,141	△ 2.0
市債	7,524,942	10.0	6,273,859	7.9	△ 1,251,083	△ 16.6
国庫支出金	11,304,641	15.1	13,477,713	17.0	2,173,072	19.2
県支出金	5,544,180	7.4	6,219,654	7.9	675,474	12.2
地方譲与税	903,626	1.2	912,121	1.2	8,495	0.9
利子割交付金	8,108	0.0	10,869	0.0	2,761	34.1
配当割交付金	13,513	0.0	53,800	0.1	40,287	298.1
株式等譲渡所得割交付金	14,267	0.0	46,509	0.1	32,242	226.0
地方消費税交付金	2,424,108	3.2	2,980,596	3.8	556,488	23.0
ゴルフ場利用税交付金	27,000	0.0	30,000	0.0	3,000	11.1
自動車取得税交付金	71,871	0.1	76,630	0.1	4,759	6.6
国有提供施設等所在市町村助成交付金	11,823	0.0	11,823	0.0	0	0.0
地方特例交付金	56,739	0.1	56,739	0.1	0	0.0
交通安全対策特別交付金	42,700	0.1	42,700	0.1	0	0.0
<b>合 計</b>	<b>75,120,000</b>	<b>100.0</b>	<b>79,090,000</b>	<b>100.0</b>	<b>3,970,000</b>	<b>5.3</b>



※1 地方公共団体が自主的に収入しうる財源

※2 国、県の意思により定められた額を交付されたり割り当てられたりする財源

※ 端数処理のため構成比が一致しない場合がある。

## 一般会計歳入予算：主な増減内訳 《款別》

(単位:千円、%)

款区分	主な増減内訳	平成27年度 当初予算額	平成28年度 当初予算額	増減額	増減率
<b>自主財源</b>		28,754,425	30,848,071	2,093,646	7.3
<b>市税</b>		17,749,537	18,143,597	394,060	2.2
	市民税個人現年課税分	5,452,889	5,677,028	224,139	4.1
	固定資産税現年課税分	7,809,691	7,998,050	188,359	2.4
	軽自動車税現年課税分	452,545	483,579	31,034	6.9
	その他	4,034,412	3,984,940	△ 49,472	△ 1.2
<b>分担金及び負担金</b>		1,468,358	1,136,521	△ 331,837	△ 22.6
	法人立保育所利用者負担金	896,438	587,482	△ 308,956	△ 34.5
	クリーンセンター管理費負担金	46,207	28,640	△ 17,567	△ 38.0
	常備消防費負担金	225,483	231,700	6,217	2.8
	その他	346,437	317,339	△ 29,098	△ 8.4
<b>使用料及び手数料</b>		1,593,871	1,493,993	△ 99,878	△ 6.3
	公立保育所保育料（施設型給付費分）	533,172	455,876	△ 77,296	△ 14.5
	建築確認申請等手数料	26,310	22,350	△ 3,960	△ 15.1
	その他	1,034,389	1,015,767	△ 18,622	△ 1.8
<b>財産収入</b>		118,796	206,002	87,206	73.4
	土地売却収入	1	66,001	66,000	6,600,000.0
	公共施設整備等基金運用収入	19,381	13,692	△ 5,689	△ 29.4
	その他	99,414	126,309	26,895	27.1
<b>寄附金</b>		2	2	0	0.0
<b>繰入金</b>		5,391,618	7,254,544	1,862,926	34.6
	ふるさと応援基金繰入金	382,450	2,720,000	2,337,550	611.2
	消防施設等整備基金繰入金	312,958	900,670	587,712	187.8
	職員退職手当基金繰入金	10,864	165,657	154,793	1,424.8
	減債基金繰入金	2,104,372	1,074,160	△ 1,030,212	△ 49.0
	その他	2,580,974	2,394,057	△ 186,917	△ 7.2
<b>繰越金</b>		1	1	0	0.0
<b>諸収入</b>		2,432,242	2,613,411	181,169	7.4
	クリーンセンター火力発電売電収入	85,534	240,000	154,466	180.6
	中小企業組合事業育成資金貸付金元利収入	30,000	130,000	100,000	333.3
	中小企業特別融資・小口零細企業融資貸付金元利収入	1,300,000	1,200,000	△ 100,000	△ 7.7
	その他	1,016,708	1,043,411	26,703	2.6

一般会計歳入予算：主な増減内訳 《款別》

(単位:千円、%)

款区分	主な増減内訳	平成27年度 当初予算額	平成28年度 当初予算額	増減額	増減率
<b>依存財源</b>		46,365,575	48,241,929	1,876,354	4.0
地方譲与税		903,626	912,121	8,495	0.9
	自動車重量譲与税	632,644	642,766	10,122	1.6
	地方揮発油譲与税	270,982	269,355	△ 1,627	△ 0.6
利子割交付金		8,108	10,869	2,761	34.1
配当割交付金		13,513	53,800	40,287	298.1
株式等譲渡所得割交付金		14,267	46,509	32,242	226.0
地方消費税交付金		2,424,108	2,980,596	556,488	23.0
ゴルフ場利用税交付金		27,000	30,000	3,000	11.1
自動車取得税交付金		71,871	76,630	4,759	6.6
国有提供施設等所在市町村助成交付金		11,823	11,823	0	0.0
地方特例交付金		56,739	56,739	0	0.0
	減収補てん特例交付金	56,739	56,739	0	0.0
地方交付税		18,418,057	18,048,916	△ 369,141	△ 2.0
	普通交付税	17,648,057	17,048,916	△ 599,141	△ 3.4
	特別交付税	770,000	1,000,000	230,000	29.9
交通安全対策特別交付金		42,700	42,700	0	0.0
国庫支出金		11,304,641	13,477,713	2,173,072	19.2
	子どものための教育・保育給付費負担金	1,866,157	2,854,000	987,843	52.9
	年金生活者支援臨時福祉給付金給付事業費補助金	0	805,041	805,041	皆増
	社会資本整備総合交付金	465,226	809,887	344,661	74.1
	保育所等整備交付金	0	258,921	258,921	皆増
	防衛施設周辺民生安定施設整備事業費補助金	35,000	175,000	140,000	400.0
	子ども・子育て支援事業交付金	46,223	183,957	137,734	298.0
	社会保障・税番号制度システム整備費補助金	92,197	8,640	△ 83,557	△ 90.6
	子育て世帯臨時特例給付金給付事業費補助金	84,600	0	△ 84,600	皆減
	学校施設環境改善交付金	124,892	24,238	△ 100,654	△ 80.6
	臨時福祉給付金給付事業費補助金	307,034	173,127	△ 133,907	△ 43.6
	防災・安全交付金	405,000	0	△ 405,000	皆減
	その他	7,878,312	8,184,902	306,590	3.9

一般会計歳入予算：主な増減内訳 《款別》

(単位:千円、%)

款区分	主な増減内訳	平成27年度 当初予算額	平成28年度 当初予算額	増減額	増減率
県支支出金		5,544,180	6,219,654	675,474	12.2
	子どものための教育・保育給付費負担金	933,078	1,427,000	493,922	52.9
	合板・製材生産性強化対策事業補助金	0	250,000	250,000	皆増
	子どものための教育給付費補助金	88,578	235,271	146,693	165.6
	子ども・子育て支援事業交付金	46,223	183,957	137,734	298.0
	参議院議員選挙費委託金	0	67,357	67,357	皆増
	保険基盤安定負担金（保険者支援分）	43,150	106,745	63,595	147.4
	県議会議員選挙費委託金	42,051	0	△ 42,051	皆減
	国勢調査費委託金	80,548	0	△ 80,548	皆減
	林業・木材産業構造改革事業費補助金	109,655	0	△ 109,655	皆減
	放課後児童クラブ事業費補助金	147,347	0	△ 147,347	皆減
	宮崎県安心こども基金特別対策事業補助金	241,686	0	△ 241,686	皆減
	その他	3,811,864	3,949,324	137,460	3.6
市債		7,524,942	6,273,859	△ 1,251,083	△ 16.6
	合併特例事業債（学校建設事業）	916,100	192,700	△ 723,400	△ 79.0
	合併特例事業債（高城運動公園）	384,700	0	△ 384,700	皆減
	合併特例事業債（地域振興基金）	380,000	0	△ 380,000	皆減
	過疎対策事業債（体育施設）	273,600	0	△ 273,600	皆減
	臨時財政対策債	2,539,842	2,284,759	△ 255,083	△ 10.0
	緊急防災・減災事業債（防災拠点施設）	255,700	8,100	△ 247,600	△ 96.8
	合併特例事業債（最終処分場埋立土地利用対策事業）	221,300	0	△ 221,300	皆減
	合併特例事業債（消防力向上整備事業）	0	96,800	96,800	皆増
	合併特例事業債（公民館建設事業）	0	148,600	148,600	皆増
	合併特例事業債（体育施設整備事業）	0	245,700	245,700	皆増
	合併特例事業債（中心市街地中核施設整備支援事業）	348,100	1,461,400	1,113,300	319.8
	その他	2,205,600	1,835,800	△ 369,800	△ 16.8
合	計	75,120,000	79,090,000	3,970,000	5.3

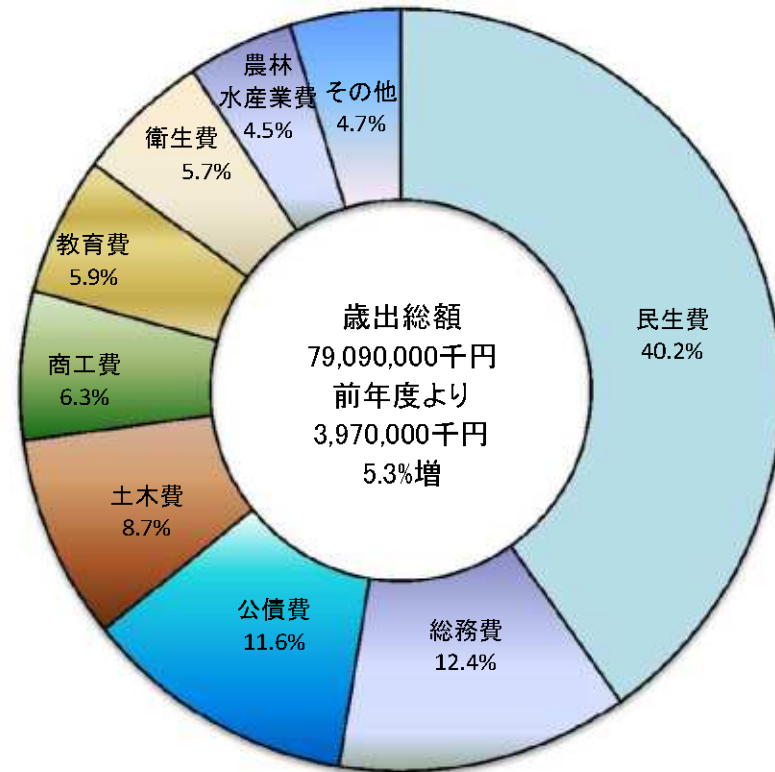
## 平成28年度 一般会計歳出予算総括表 <<款別>>

(単位:千円、%)

款名	平成27年度		平成28年度			
	当初予算額	構成比	当初予算額	構成比	増減額	増減率
議会費	432,705	0.6	400,496	0.5	△ 32,209	△ 7.4
総務費	8,622,103	11.5	9,812,011	12.4	1,189,908	13.8
民生費	28,852,102	38.3	31,873,096	40.2	3,020,994	10.5
衛生費	4,906,593	6.5	4,490,101	5.7	△ 416,492	△ 8.5
労働費	7,289	0.0	11,256	0.0	3,967	54.4
農林水産業費	3,417,516	4.6	3,578,234	4.5	160,718	4.7
商工費	3,824,130	5.1	4,979,293	6.3	1,155,163	30.2
土木費	7,767,706	10.3	6,854,389	8.7	△ 913,317	△ 11.8
消防費	2,284,246	3.1	2,976,945	3.8	692,699	30.3
教育費	5,766,288	7.7	4,666,732	5.9	△ 1,099,556	△ 19.1
災害復旧費	201,543	0.3	201,543	0.3	0	0.0
公債費	8,933,361	11.9	9,139,770	11.6	206,409	2.3
諸支出金	4,418	0.0	6,134	0.0	1,716	38.8
予備費	100,000	0.1	100,000	0.1	0	0.0
<b>合 計</b>	<b>75,120,000</b>	<b>100.0</b>	<b>79,090,000</b>	<b>100.0</b>	<b>3,970,000</b>	<b>5.3</b>

※ 端数処理のため構成比が一致しない場合がある。

※ グラフ中「その他」は、議会費・労働費・消防費・災害復旧費・諸支出金・予備費の合計を表す。





一般会計歳出予算：主な増減内訳 《款別》

(単位：千円、%)

款区分	主な増減内訳	平成27年度 当初予算額	平成28年度 当初予算額	増減額	増減率
<b>議会費</b>		432,705	400,496	△ 32,209	△ 7.4
	議員報酬等	317,958	276,238	△ 41,720	△ 13.1
	議会運営費	44,558	41,041	△ 3,517	△ 7.9
	その他	70,189	83,217	13,028	18.6
<b>総務費</b>		8,622,103	9,812,011	1,189,908	13.8
	ふるさと納税推進事業	826,231	2,868,939	2,042,708	247.2
	総合文化ホール駐車場整備事業	0	145,902	145,902	皆増
	総合文化ホール管理運営事業	231,702	313,387	81,685	35.3
	参議院議員選挙費	0	67,357	67,357	皆増
	鑑定評価事業	2,430	51,668	49,238	2,026.3
	市議会議員選挙費	0	43,476	43,476	皆増
	社会保障・税番号制度システム整備事業	162,348	29,591	△ 132,757	△ 81.8
	地域振興基金	410,660	10,070	△ 400,590	△ 97.5
	合併算定替遞減対策基金	1,004,441	11,205	△ 993,236	△ 98.9
	その他	5,984,291	6,270,416	286,125	4.8
<b>民生費</b>		28,852,102	31,873,096	3,020,994	10.5
	施設型給付費（認定こども園）	1,120,045	3,526,057	2,406,012	214.8
	年金生活者支援臨時福祉給付金給付事業	0	780,000	780,000	皆増
	保険基盤安定繰出金（保険者支援分）	172,601	426,984	254,383	147.4
	障害者福祉サービス給付費	3,073,134	3,262,628	189,494	6.2
	法人立放課後児童クラブ事業	177,231	301,654	124,423	70.2
	地域型保育給付費	0	69,819	69,819	皆増
	一時預かり事業	42,546	112,305	69,759	164.0
	臨時福祉給付金給付事業	270,000	135,000	△ 135,000	△ 50.0
	法人立保育所保育委託費	4,067,227	3,367,302	△ 699,925	△ 17.2
	その他	19,929,318	19,891,347	△ 37,971	△ 0.2

一般会計歳出予算：主な増減内訳 《款別》

(単位：千円、%)

款区分	主な増減内訳	平成27年度 当初予算額	平成28年度 当初予算額	増減額	増減率
<b>衛生費</b>		<b>4,906,593</b>	<b>4,490,101</b>	<b>△ 416,492</b>	<b>△ 8.5</b>
	志和池最終処分場第1期埋立土地利用対策事業	241,011	0	△ 241,011	皆減
	予防接種費（0歳～18歳）	463,771	385,325	△ 78,446	△ 16.9
	上水道事業出資金	77,500	0	△ 77,500	皆減
	旧都城市郡医師会病院解体事業	0	30,057	30,057	皆増
	初期救急医療事業	319,205	351,916	32,711	10.2
	志和池最終処分場管理費	80,320	114,067	33,747	42.0
	その他	3,724,786	3,608,736	△ 116,050	△ 3.1
<b>労働費</b>		<b>7,289</b>	<b>11,256</b>	<b>3,967</b>	<b>54.4</b>
	雇用促進事業費	2,742	4,234	1,492	54.4
	その他	4,547	7,022	2,475	54.4
<b>農林水産業費</b>		<b>3,417,516</b>	<b>3,578,234</b>	<b>160,718</b>	<b>4.7</b>
	合板・製材生産性強化対策事業	0	250,000	250,000	皆増
	経営体育成支援事業	18,000	63,000	45,000	250.0
	農地耕作条件改善事業	0	27,300	27,300	皆増
	多面的機能支払交付金事業	160,860	187,478	26,618	16.5
	都城牛繁殖素牛促進事業	37,350	60,000	22,650	60.6
	農業集落下水道事業特別会計繰出金	482,685	504,567	21,882	4.5
	みんなで築く鳥獣被害に強い地域づくり事業	15,000	30,022	15,022	100.1
	森林整備加速化・林業再生事業	25,500	0	△ 25,500	皆減
	農業基盤整備促進事業	40,000	14,000	△ 26,000	△ 65.0
	林業・木材産業構造改革事業	109,655	0	△ 109,655	皆減
	その他	2,528,466	2,441,867	△ 86,599	△ 3.4
<b>商工費</b>		<b>3,824,130</b>	<b>4,979,293</b>	<b>1,155,163</b>	<b>30.2</b>
	中心市街地中核施設整備支援事業	1,141,123	2,384,806	1,243,683	109.0
	中小企業組合事業育成資金貸付事業	30,000	130,000	100,000	333.3
	観光イベント開催費	34,236	55,204	20,968	61.2
	みやこんじょPR推進費	732	15,912	15,180	2,073.8
	中小企業特別融資・小口零細企業融資貸付事業	1,300,000	1,200,000	△ 100,000	△ 7.7
	その他	1,318,039	1,193,371	△ 124,668	△ 9.5

一般会計歳出予算：主な増減内訳 《款別》

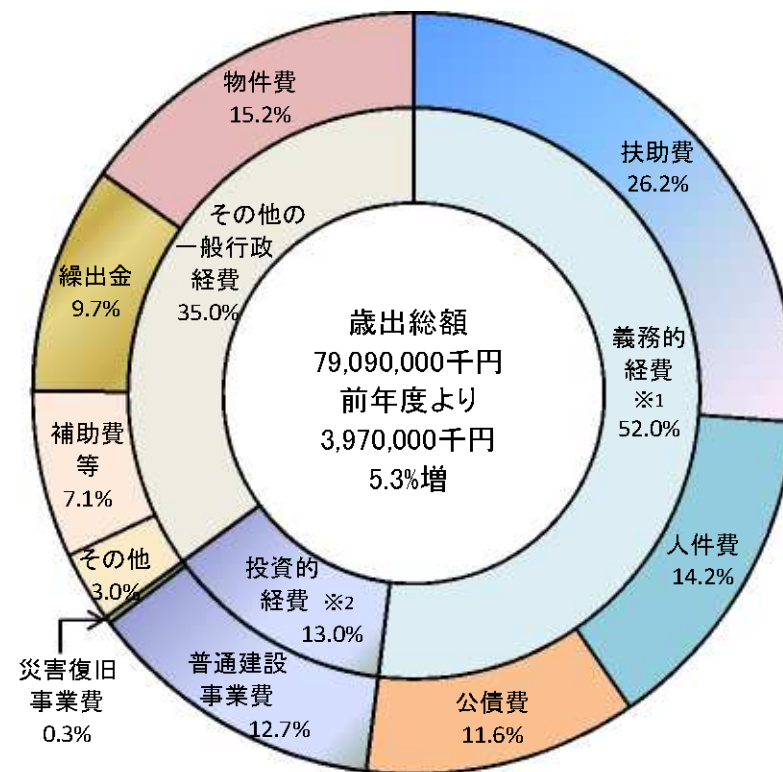
(単位：千円、%)

款区分	主な増減内訳	平成27年度 当初予算額	平成28年度 当初予算額	増減額	増減率
<b>土木費</b>		<b>7,767,706</b>	<b>6,854,389</b>	<b>△ 913,317</b>	<b>△ 11.8</b>
	高城運動公園整備事業	810,000	0	△ 810,000	皆減
	防災・安全交付金事業	664,100	513,600	△ 150,500	△ 22.7
	クリーンセンター周辺広場整備事業	90,400	0	△ 90,400	皆減
	臨時河川等整備事業	90,000	0	△ 90,000	皆減
	一般改良単独事業（一般分）	13,033	106,907	93,874	720.3
	都城駐屯地周辺道路改修等事業（鷹尾都原線）	50,000	250,000	200,000	400.0
	その他	6,050,173	5,983,882	△ 66,291	△ 1.1
<b>消防費</b>		<b>2,284,246</b>	<b>2,976,945</b>	<b>692,699</b>	<b>30.3</b>
	北消防署移転建設事業	312,958	1,033,270	720,312	230.2
	消防団施設更新事業	22,100	61,543	39,443	178.5
	防災基盤整備事業（防火水槽建設）	67,000	41,400	△ 25,600	△ 38.2
	消防団車両整備事業	62,070	0	△ 62,070	皆減
	その他	1,820,118	1,840,732	20,614	1.1
<b>教育費</b>		<b>5,766,288</b>	<b>4,666,732</b>	<b>△ 1,099,556</b>	<b>△ 19.1</b>
	上長飯小学校建設事業	641,317	0	△ 641,317	皆減
	体育施設整備事業	240,780	0	△ 240,780	皆減
	有水中学校建設事業	107,217	0	△ 107,217	皆減
	夏尾小学校建設事業	79,188	0	△ 79,188	皆減
	大島島田遺跡整備事業	55,926	154,091	98,165	175.5
	東小学校建設事業	148,122	265,583	117,461	79.3
	祝吉地区公民館建設事業	0	156,426	156,426	皆増
	その他	4,493,738	4,090,632	△ 403,106	△ 9.0
<b>災害復旧費</b>		<b>201,543</b>	<b>201,543</b>	<b>0</b>	<b>0.0</b>
	現年発生公共土木施設単独災害復旧事業	25,224	25,224	0	0.0
	その他	176,319	176,319	0	0.0
<b>公債費</b>		<b>8,933,361</b>	<b>9,139,770</b>	<b>206,409</b>	<b>2.3</b>
<b>諸支出金</b>		<b>4,418</b>	<b>6,134</b>	<b>1,716</b>	<b>38.8</b>
<b>予備費</b>		<b>100,000</b>	<b>100,000</b>	<b>0</b>	<b>0.0</b>
	合 計	<b>75,120,000</b>	<b>79,090,000</b>	<b>3,970,000</b>	<b>5.3</b>

## 平成28年度 一般会計歳出予算総括表 《性質別》

(単位:千円、%)

歳出科目	平成27年度		平成28年度			
	当初予算額	構成比	当初予算額	構成比	増減額	増減率
<b>義務的経費 ※1</b>	38,824,745	51.6	41,039,035	52.0	2,214,290	5.7
扶助費	18,748,616	24.9	20,697,378	26.2	1,948,762	10.4
人件費	11,142,769	14.8	11,201,888	14.2	59,119	0.5
公債費	8,933,360	11.9	9,139,769	11.6	206,409	2.3
<b>投資的経費 ※2</b>	10,323,451	13.8	10,287,380	13.0	△ 36,071	△ 0.3
普通建設事業費	10,121,908	13.5	10,085,837	12.7	△ 36,071	△ 0.4
補助事業費	6,149,320	8.2	5,323,586	6.7	△ 825,734	△ 13.4
単独事業費	3,756,403	5.0	4,505,641	5.7	749,238	19.9
県営事業負担金	216,185	0.3	256,610	0.3	40,425	18.7
災害復旧事業費	201,543	0.3	201,543	0.3	0	0.0
<b>その他の一般行政経費</b>	25,971,804	34.6	27,763,585	35.0	1,791,781	6.9
物件費	9,917,974	13.2	12,083,906	15.2	2,165,932	21.8
繰出金	7,325,197	9.8	7,656,151	9.7	330,954	4.5
補助費等	4,809,972	6.4	5,620,791	7.1	810,819	16.9
投資及び出資金・貸付金	1,911,221	2.5	1,817,500	2.3	△ 93,721	△ 4.9
積立金	1,468,124	2.0	70,933	0.1	△ 1,397,191	△ 95.2
維持補修費	439,316	0.6	414,304	0.5	△ 25,012	△ 5.7
予備費	100,000	0.1	100,000	0.1	0	0.0
<b>合計</b>	<b>75,120,000</b>	<b>100.0</b>	<b>79,090,000</b>	<b>100.0</b>	<b>3,970,000</b>	<b>5.3</b>



※ 端数処理のため構成比が一致しない場合がある。

※1 地方公共団体の歳出のうち、その支出が義務づけられ任意に削減できない経費

※2 その支出の効果がストックとして将来に残るものに支出される経費

一般会計歳出予算：主な増減内訳 《性質別》

(単位:千円、%)

性質区分	主な増減内訳	平成27年度 当初予算額	平成28年度 当初予算額	増減額	増減率
<b>義務的経費</b>		38,824,745	41,039,035	2,214,290	5.7
<b>扶助費</b>		18,748,616	20,697,378	1,948,762	10.4
	施設型給付費（認定こども園）	1,120,045	3,526,057	2,406,012	214.8
	障害者福祉サービス給付費	3,071,141	3,260,185	189,044	6.2
	一時預かり事業	42,546	112,305	69,759	164.0
	生活保護費	2,752,460	2,820,189	67,729	2.5
	地域子育て支援拠点事業	15,896	29,692	13,796	86.8
	重度心身障害者医療給付費	493,729	504,221	10,492	2.1
	児童扶養手当給付費	1,138,581	1,148,340	9,759	0.9
	母子及び父子家庭医療費助成事業	99,909	94,494	△ 5,415	△ 5.4
	延長保育事業	63,225	44,052	△ 19,173	△ 30.3
	自立支援医療給付費	234,776	210,834	△ 23,942	△ 10.2
	施設型給付費（公立保育所）	533,173	455,877	△ 77,296	△ 14.5
	法人立保育所保育委託費	4,067,227	3,367,302	△ 699,925	△ 17.2
	その他	5,115,908	5,123,830	7,922	0.2
<b>人件費</b>		11,142,769	11,201,888	59,119	0.5
	一般職職員等給	10,317,153	10,386,674	69,521	0.7
	参議院議員選挙費	0	35,082	35,082	皆増
	国勢調査費	66,750	0	△ 66,750	皆減
	その他	758,866	780,132	21,266	2.8
<b>公債費</b>		8,933,360	9,139,769	206,409	2.3
	地方債元金償還金	7,979,633	8,365,224	385,591	4.8
	地方債利子	953,727	774,545	△ 179,182	△ 18.8
<b>投資的経費</b>		10,323,451	10,287,380	△ 36,071	△ 0.3
<b>普通建設事業費</b>		10,121,908	10,085,837	△ 36,071	△ 0.4
<b>補助事業費</b>		6,149,320	5,323,586	△ 825,734	△ 13.4
	高城運動公園整備事業	810,000	0	△ 810,000	皆減
	上長飯小学校建設事業	637,740	0	△ 637,740	皆減
	志和池最終処分場第1期埋立土地利用対策事業	233,000	0	△ 233,000	皆減
	防災・安全交付金事業	664,100	513,600	△ 150,500	△ 22.7
	林業・木材産業構造改革事業	109,655	0	△ 109,655	皆減
	都城駐屯地周辺道路改修等事業（鷹尾都原線）	49,400	249,272	199,872	404.6
	中心市街地中核施設整備支援事業	1,116,287	2,290,091	1,173,804	105.2
	その他	2,529,138	2,270,623	△ 258,515	△ 10.2

一般会計歳出予算：主な増減内訳 《性質別》

(単位：千円、%)

性質区分	主な増減内訳	平成27年度 当初予算額	平成28年度 当初予算額	増減額	増減率
<b>単独事業費</b>		<b>3,756,403</b>	<b>4,505,641</b>	<b>749,238</b>	<b>19.9</b>
	北消防署移転建設事業	312,958	1,033,270	720,312	230.2
	祝吉地区公民館建設事業	0	156,403	156,403	皆増
	総合文化ホール駐車場整備事業	0	143,689	143,689	△ 99.9
	総合文化ホール管理運営事業	16,977	99,696	82,719	487.2
	過疎対策事業（塚原上轟後平線）	0	46,400	46,400	皆増
	志和池最終処分場管理費	0	45,900	45,900	皆増
	消防団施設更新事業	22,100	61,543	39,443	178.5
	道路改良事業（街区三股線）	97,090	130,950	33,860	34.9
	旧都城市郡医師会病院解体事業	0	30,057	30,057	皆増
	常備消防施設整備事業	47,042	73,185	26,143	55.6
	都城運動公園整備事業	0	24,235	24,235	皆増
	消防団車両整備事業	62,070	0	△ 62,070	皆減
	道路改良事業（母智丘通線）	77,000	0	△ 77,000	皆減
	臨時河川等整備事業	90,000	0	△ 90,000	皆減
	クリーンセンター周辺広場整備事業	90,400	0	△ 90,400	皆減
	体育施設整備事業	240,780	0	△ 240,780	皆減
	その他	2,699,986	2,660,313	△ 39,673	△ 1.5
<b>県営事業負担金</b>		<b>216,185</b>	<b>256,610</b>	<b>40,425</b>	<b>18.7</b>
	一般改良単独事業（一般分）	4,900	106,907	102,007	2,081.8
	県営畑地帯総合整備事業（牧之原第2－2期地区）	5,490	13,725	8,235	150.0
	県営畑地帯総合整備事業（払川第2地区2期）	0	5,490	5,490	皆増
	県営畑地帯総合整備事業（浜之段第1地区）	15,555	3,660	△ 11,895	△ 76.5
	県営畑地帯総合整備事業（払川第1地区2期）	12,810	0	△ 12,810	皆減
	その他	177,430	126,828	△ 50,602	△ 28.5
<b>災害復旧事業費</b>		<b>201,543</b>	<b>201,543</b>	<b>0</b>	<b>0.0</b>
	現年発生公共土木施設単独災害復旧事業	25,224	25,224	0	0.0
	その他	176,319	176,319	0	0.0

一般会計歳出予算：主な増減内訳 《性質別》

(単位：千円、%)

性質区分	主な増減内訳	平成27年度 当初予算額	平成28年度 当初予算額	増減額	増減率
<b>その他の一般行政経費</b>		25,971,804	27,763,585	1,791,781	6.9
<b>物件費</b>		9,917,974	12,083,906	2,165,932	21.8
	ふるさと納税推進事業	826,231	2,858,985	2,032,754	246.0
	法人立放課後児童クラブ事業	177,228	301,651	124,423	70.2
	社会保障・税番号制度システム整備事業	154,052	27,146	△ 126,906	△ 82.4
	その他	8,760,463	8,896,124	135,661	1.5
<b>繰出金</b>		7,325,197	7,656,151	330,954	4.5
	保険基盤安定繰出金（保険者支援分）	172,601	426,984	254,383	147.4
	介護保険特別会計介護給付費繰出金	1,991,791	2,056,116	64,325	3.2
	その他	5,160,805	5,173,051	12,246	0.2
<b>補助費等</b>		4,809,972	5,620,791	810,819	16.9
	年金生活者支援臨時福祉給付金給付事業	0	780,000	780,000	皆増
	地域型保育給付費	0	69,819	69,819	皆増
	臨時福祉給付金給付事業	270,000	135,000	△ 135,000	△ 50.0
	その他	4,539,972	4,635,972	96,000	2.1
<b>投資及び出資金・貸付金</b>		1,911,221	1,817,500	△ 93,721	△ 4.9
	中小企業特別融資・小口零細企業融資貸付事業	1,300,000	1,200,000	△ 100,000	△ 7.7
	上水道事業出資金	77,500	0	△ 77,500	皆減
	中小企業組合事業育成資金貸付事業	30,000	130,000	100,000	333.3
	その他	503,721	487,500	△ 16,221	△ 3.2
<b>積立金</b>		1,468,124	70,933	△ 1,397,191	△ 95.2
	合併算定替通減対策基金	1,004,441	11,205	△ 993,236	△ 98.9
	ふるさと応援基金	1,149	8,528	7,379	642.2
	その他	462,534	51,200	△ 411,334	△ 88.9
<b>維持補修費</b>		439,316	414,304	△ 25,012	△ 5.7
	リサイクルプラザ管理費	115,622	100,677	△ 14,945	△ 12.9
	体育施設維持管理費	10,907	11,943	1,036	9.5
	その他	312,787	301,684	△ 11,103	△ 3.5
<b>予備費</b>		100,000	100,000	0	0.0
<b>合 計</b>		75,120,000	79,090,000	3,970,000	5.3

## 地方消費税交付金（社会保障財源化分）充当一覧

（歳入）・地方消費税交付金（社会保障財源化分） 12.3億円

（歳出）・社会保障4経費その他の社会保障施策に要する経費 309.7億円

（単位：千円）

事業名		事業費	財源内訳					
			特定財源				一般財源	
			国支出金	県支出金	市債	その他	引上げ分の地方消費税 (社会保障財源化分の市 町村交付金)	その他
社会福祉	高齢者福祉事業	1,712,911	780,000	32,791	0	120,794	70,139	709,187
	障害者福祉事業	4,415,008	1,930,497	1,124,662	0	66,692	116,384	1,176,773
	児童福祉事業	13,449,555	5,815,051	2,464,789	0	930,726	381,510	3,857,479
	母子福祉事業	144,558	24,170	45,941	0	3,919	6,348	64,180
	生活保護費	2,851,156	2,129,734	83,519	0	10,001	56,511	571,391
	その他の社会福祉事業	364,991	140,000	23,832	0	10,133	17,192	173,834
	小計	22,938,179	10,819,452	3,775,534	0	1,142,265	648,084	6,552,844
社会保険	介護保険事業	2,192,792	0	12,029	0	0	196,269	1,984,494
	国民健康保険事業	1,696,340	213,450	705,065	0	0	70,004	707,821
	小計	3,889,132	213,450	717,094	0	0	266,273	2,692,315
保健衛生	後期高齢医療事業	2,838,477	0	493,983	0	1,746	210,848	2,131,900
	疾病予防対策事業	529,399	0	4,057	0	2,882	47,021	475,439
	医療体制対策事業	449,758	16,500	4,125	0	112,119	28,531	288,483
	その他の保健衛生事業	321,782	9,403	15,444	0	1,954	26,548	268,433
	小計	4,139,416	25,903	517,609	0	118,701	312,948	3,164,255
合計		30,966,727	11,058,805	5,010,237	0	1,260,966	1,227,305	12,409,414

平成26年4月より税率が引き上げられた消費税の引き上げ分の地方消費税収については、「消費税法第1条第2項に規定する経費その他社会保障施策(社会福祉、社会保険及び保健衛生に関する施策をいう。)に要する経費」へ充てるものとするが「地方税法」(昭和25年法律第226号)上に明記されています。  
よって、その充当状況を示すものです。





幸せ上々、みやこのじょう

日本一の肉と焼酎。とっておきの自然と伝統