



No. 2

# 平成29年度当初予算説明資料

平成29年2月21日

宮崎県都城市

---

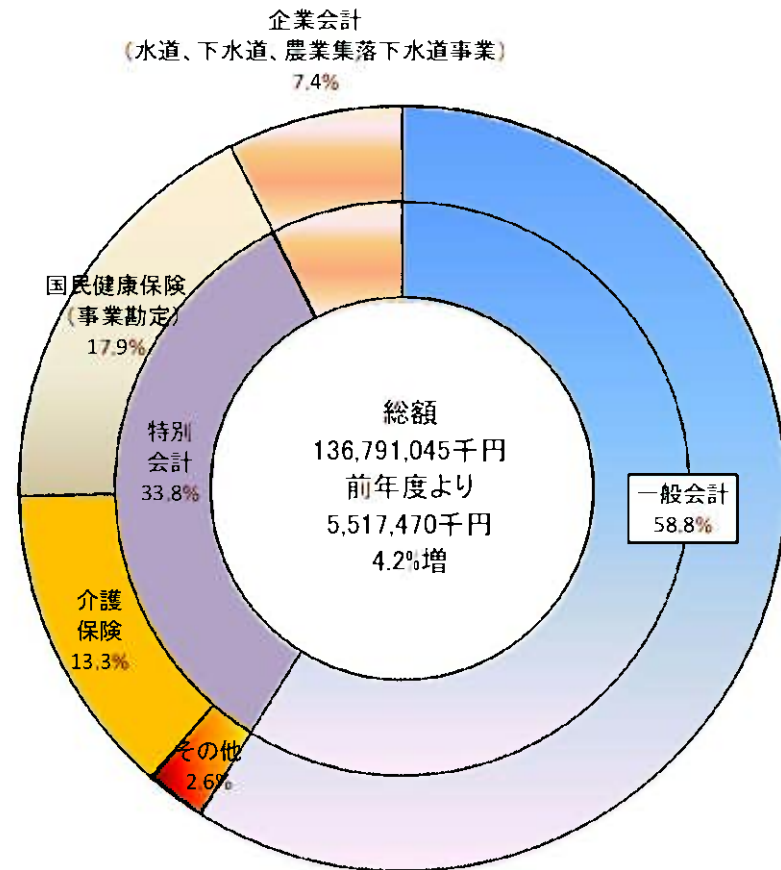
## 目 次

1	当初予算会計別状況	.....	1	頁
2	一般会計歳入予算総括表 《款別》	.....	2	頁
	一般会計歳入予算：主な増減内訳 《款別》	.....	3~5	頁
3	一般会計歳出予算総括表 《款別》	.....	6	頁
	一般会計歳出予算：主な増減内訳 《款別》	.....	7~9	頁
4	一般会計歳出予算総括表 《性質別》	.....	10	頁
	一般会計歳出予算：主な増減内訳 《性質別》	.....	11~13	頁
5	地方消費税交付金（社会保障財源化分）充当一覧	.....	14	頁

## 平成29年度 当初予算会計別状況

(単位:千円、%)

会計区分	平成28年度		平成29年度			
	当初予算額	構成比	当初予算額	構成比	増減額	増減率
一般会計 ※1	79,090,000	60.3	80,460,000	58.8	1,370,000	1.7
特別会計 ※2	48,500,794	36.9	46,049,702	33.8	△ 2,451,092	△ 5.1
食肉センター	101,165	0.1	101,168	0.1	3	0.0
下水道事業 ※3	3,149,071	2.4	0	0.0	△ 3,149,071	皆減
国民健康保険(事業勘定)	23,898,069	18.2	24,425,221	17.9	527,152	2.2
国民健康保険(診療施設勘定)	39,528	0.0	40,245	0.0	717	1.8
後期高齢者医療	2,017,956	1.5	2,211,288	1.6	193,332	9.6
公設地方卸売市場事業	75,864	0.1	76,490	0.1	626	0.8
農業集落下水道事業 ※4	613,248	0.4	0	0.0	△ 613,248	皆減
整備基地	32,430	0.0	31,903	0.0	△ 527	△ 1.6
工業用地造成事業	126,624	0.1	91,149	0.1	△ 35,475	△ 28.0
介護保険	17,475,404	13.3	18,153,749	13.3	678,345	3.9
御池簡易水道事業	88,386	0.1	96,975	0.1	8,589	9.7
簡易水道事業	533,511	0.4	588,480	0.4	54,969	10.3
電気事業	349,538	0.3	233,034	0.2	△ 116,504	△ 33.3
企業会計 ※5	3,682,781	2.8	10,281,343	7.4	6,598,562	179.2
水道事業	3,682,781	2.8	4,145,854	3.0	463,073	12.6
下水道事業 ※3	0	0.0	5,119,721	3.7	5,119,721	皆増
農業集落下水道事業 ※4	0	0.0	1,015,768	0.7	1,015,768	皆増
合 計	131,273,575	100.0	136,791,045	100.0	5,517,470	4.2

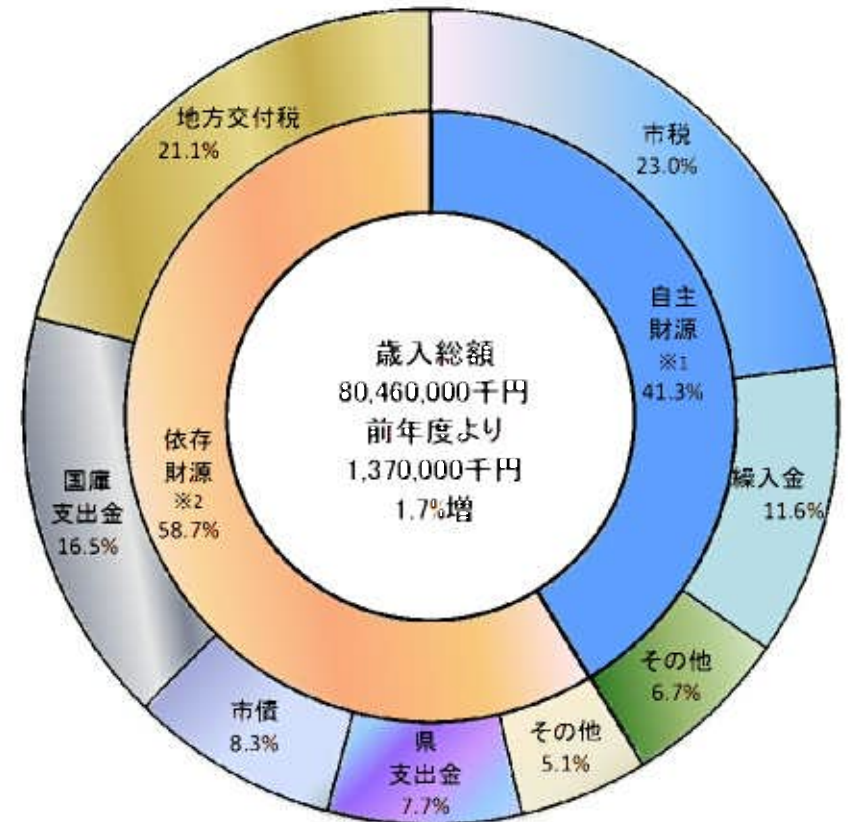


- ※1 地方公共団体の行政運営の基本的な経費を網羅して計上した会計
- ※2 特定の歳入歳出を一般の歳入歳出と区別して個別に処理するための会計
- ※3 下水道事業は平成29年度より特別会計から企業会計に移行。
- ※4 農業集落下水道事業は平成29年度より特別会計から企業会計に移行。
- ※5 地方公営企業法の全部又は一部が適用される公営企業の会計
- ※ 端数処理のため構成比が一致しない場合がある。

## 平成29年度 一般会計歳入予算総括表 《款別》

(単位:千円、%)

歳入科目	平成28年度		平成29年度			
	当初予算額	構成比	当初予算額	構成比	増減額	増減率
<b>自主財源 ※1</b>	<b>30,848,071</b>	<b>39.0</b>	<b>33,226,657</b>	<b>41.3</b>	<b>2,378,586</b>	<b>7.7</b>
市税	18,143,597	23.9	18,501,907	23.0	358,310	2.0
分担金及び負担金	1,136,521	1.4	947,959	1.2	△ 188,562	△ 16.6
使用料及び手数料	1,493,993	1.9	1,607,052	2.0	113,059	7.6
財産収入	206,002	0.3	102,103	0.1	△ 103,899	△ 50.4
寄附金	2	0.0	2	0.0	0	0.0
繰入金	7,254,544	9.2	9,314,266	11.6	2,059,722	28.4
繰越金	1	0.0	1	0.0	0	0.0
諸収入	2,613,411	3.3	2,753,367	3.4	139,956	5.4
<b>依存財源 ※2</b>	<b>48,241,929</b>	<b>61.0</b>	<b>47,233,343</b>	<b>58.7</b>	<b>△ 1,008,586</b>	<b>△ 2.1</b>
地方交付税	18,048,916	22.7	16,944,657	21.1	△ 1,104,259	△ 6.1
市債	6,273,859	7.9	6,724,997	8.3	451,138	7.2
国庫支出金	13,477,713	17.0	13,251,460	16.5	△ 226,253	△ 1.7
県支出金	6,219,654	7.9	6,192,275	7.7	△ 27,379	△ 0.4
地方譲与税	912,121	1.2	869,138	1.1	△ 42,983	△ 4.7
利子割交付金	10,869	0.0	8,624	0.0	△ 2,245	△ 20.7
配当割交付金	53,800	0.1	23,800	0.0	△ 30,000	△ 55.8
株式等譲渡所得割交付金	46,509	0.1	46,509	0.1	0	0.0
地方消費税交付金	2,980,596	3.8	2,930,929	3.6	△ 49,667	△ 1.7
ゴルフ場利用税交付金	30,000	0.0	30,000	0.0	0	0.0
自動車取得税交付金	76,630	0.1	100,169	0.1	23,539	30.7
国有提供施設等所在市町村助成交付金	11,823	0.0	11,346	0.0	△ 477	△ 4.0
地方特例交付金	56,739	0.1	56,739	0.1	0	0.0
交通安全対策特別交付金	42,700	0.1	42,700	0.1	0	0.0
<b>合 計</b>	<b>79,090,000</b>	<b>100.0</b>	<b>80,460,000</b>	<b>100.0</b>	<b>1,370,000</b>	<b>1.7</b>



※1 地方公共団体が自主的に収入しうる財源

※2 国、県の意思により定められた額を交付されたり割り当てられたりする財源

※ 端数処理のため構成比が一致しない場合がある。

## 一般会計歳入予算：主な増減内訳 《款別》

(単位:千円、%)

款区分	主な増減内訳	平成28年度 当初予算額	平成29年度 当初予算額	増減額	増減率
<b>自主財源</b>		30,848,071	33,226,657	2,378,586	7.7
<b>市税</b>		18,143,597	18,501,907	358,310	2.0
	固定資産税現年課税分	7,998,050	8,175,585	177,535	2.2
	市民税個人現年課税分	5,677,028	5,766,965	89,937	1.6
	軽自動車税現年課税分	483,579	560,321	76,742	15.9
	その他	3,984,940	3,999,036	14,096	0.4
<b>分担金及び負担金</b>		1,136,521	947,959	△ 188,562	△ 16.6
	法人立保育所利用者負担金	587,482	398,693	△ 188,789	△ 32.1
	クリーンセンター管理費負担金	28,640	15,168	△ 13,472	△ 47.0
	老人ホーム入所者扶養者負担金	109,416	119,892	10,476	9.6
	その他	410,983	414,206	3,223	0.8
<b>使用料及び手数料</b>		1,493,993	1,607,052	113,059	7.6
	ごみ焼却処理手数料	108,000	132,000	24,000	22.2
	運動公園使用料	5,900	7,750	1,850	31.4
	その他	1,380,093	1,467,302	87,209	6.3
<b>財産収入</b>		206,002	102,103	△ 103,899	△ 50.4
	土地売払収入	71,146	2,442	△ 68,704	△ 96.6
	建物売払収入	26,540	3,151	△ 23,389	△ 88.1
	その他	108,316	96,510	△ 11,806	△ 10.9
<b>寄附金</b>		2	2	0	0.0
<b>繰入金</b>		7,254,544	9,314,266	2,059,722	28.4
	ふるさと応援基金繰入金	2,720,000	4,800,000	2,080,000	76.5
	商工観光活性化基金繰入金	99,906	338,525	238,619	238.8
	合併算定普通歳入削減基金繰入金	0	224,000	224,000	皆増
	消防施設等整備基金繰入金	900,670	669,788	△ 230,882	△ 25.6
	その他	3,533,968	3,281,953	△ 252,015	△ 7.1
<b>繰越金</b>		1	1	0	0.0
<b>諸収入</b>		2,613,411	2,753,367	139,956	5.4
	二酸化炭素排出抑制対策事業費等補助金	0	98,210	98,210	皆増
	クリーンセンター火力発電売電収入	240,000	300,000	60,000	25.0
	下水道事業事務費負担金	0	29,464	29,464	皆増
	その他	2,373,411	2,325,693	△ 47,718	△ 2.0



一般会計歳入予算：主な増減内訳 《款別》

(単位：千円、%)

款区分	主な増減内訳	平成28年度 当初予算額	平成29年度 当初予算額	増減額	増減率
<b>依存財源</b>		48,241,929	47,233,343	△ 1,008,586	△ 2.1
地方譲与税		912,121	869,138	△ 42,983	△ 4.7
	自動車重量譲与税	642,766	597,502	△ 45,264	△ 7.0
	地方揮発油譲与税	269,355	271,636	2,281	0.8
利子割交付金		10,869	8,624	△ 2,245	△ 20.7
配当割交付金		53,800	23,800	△ 30,000	△ 55.8
株式等譲渡所得割交付金		46,509	46,509	0	0.0
地方消費税交付金		2,980,596	2,930,929	△ 49,667	△ 1.7
ゴルフ場利用税交付金		30,000	30,000	0	0.0
自動車取得税交付金		76,630	100,169	23,539	30.7
国有提供施設等所在市町村助成交付金		11,823	11,346	△ 477	△ 4.0
地方特例交付金		56,739	56,739	0	0.0
	減収補てん特例交付金	56,739	56,739	0	0.0
地方交付税		18,048,916	16,944,657	△ 1,104,259	△ 6.1
	普通交付税	17,048,916	15,944,657	△ 1,104,259	△ 6.5
	特別交付税	1,000,000	1,000,000	0	0.0
交通安全対策特別交付金		42,700	42,700	0	0.0
国庫支出金		13,477,713	13,251,460	△ 226,253	△ 1.7
	年金生活者支援臨時福祉給付金給付事業費補助金	805,041	0	△ 805,041	皆減
	臨時福祉給付金給付事業費補助金	173,127	0	△ 173,127	皆減
	保育所等整備交付金	258,921	136,018	△ 122,903	△ 47.5
	文化財整備費補助金	70,301	2,537	△ 67,764	△ 96.4
	公立学校施設整備費負担金	38,501	0	△ 38,501	皆減
	学校施設環境改善交付金	24,238	0	△ 24,238	皆減
	障害者自立支援給付費負担金	1,459,317	1,560,504	101,187	6.9
	障害児施設措置費給付費等負担金	179,447	297,902	118,455	66.0
	子どものための教育・保育給付費負担金	2,854,000	2,996,484	142,484	5.0
	大規模修繕・更新事業費補助金	90,000	336,000	246,000	273.3
	社会資本整備総合交付金	1,696,929	1,975,618	278,689	16.4
	その他	5,827,891	5,946,397	118,506	2.0

一般会計歳入予算：主な増減内訳 《款別》

(単位:千円、%)

款区分	主な増減内訳	平成28年度 当初予算額	平成29年度 当初予算額	増減額	増減率
県支出金		6,219,654	6,192,275	△ 27,379	△ 0.4
	合板・製材生産性強化対策事業補助金	250,000	0	△ 250,000	皆減
	参議院議員選挙費委託金	67,357	0	△ 67,357	皆減
	経営体育成支援事業費補助金	63,000	24,210	△ 38,790	△ 61.6
	農地耕作条件改善事業費補助金	19,300	0	△ 19,300	皆減
	子どものための教育給付費補助金	235,271	218,456	△ 16,815	△ 7.1
	目指せ10町歩！大規模経営体育成加速化事業費補助金	16,760	0	△ 16,760	皆減
	畜産競争力強化整備事業費補助金	0	50,000	50,000	皆増
	障害者自立支援給付費負担金	729,658	780,252	50,594	6.9
	障害児施設措置費給付費等負担金	89,723	148,951	59,228	66.0
	子ども・子育て支援事業交付金	185,882	246,566	60,684	32.6
	子どものための教育・保育給付費負担金	1,427,000	1,498,242	71,242	5.0
	その他	3,135,703	3,225,598	89,895	2.9
市債		6,273,859	6,724,997	451,138	7.2
	合併特例事業債（早水公園整備事業）	204,700	668,400	463,700	226.5
	合併特例事業債（道路改良事業）	402,700	835,500	432,800	107.5
	合併特例事業債（公民館建設事業）	148,600	250,200	101,600	68.4
	合併特例事業債（クリーンセンター周辺広場整備事業）	0	67,700	67,700	皆増
	臨時財政対策債	2,284,759	2,342,697	57,938	2.5
	合併特例事業債（河川等整備事業）	94,000	143,900	49,900	53.1
	合併特例事業債（山之口S AスマートIC整備事業）	47,000	0	△ 47,000	皆減
	過疎対策事業債（道路）	126,100	33,500	△ 92,600	△ 73.4
	合併特例事業債（消防力向上整備事業）	96,800	0	△ 96,800	皆減
	合併特例事業債（体育施設整備事業）	245,700	64,800	△ 180,900	△ 73.6
	合併特例事業債（学校建設事業）	192,700	0	△ 192,700	皆減
	その他	2,430,800	2,318,300	△ 112,500	△ 4.6
合	計	79,090,000	80,460,000	1,370,000	1.7

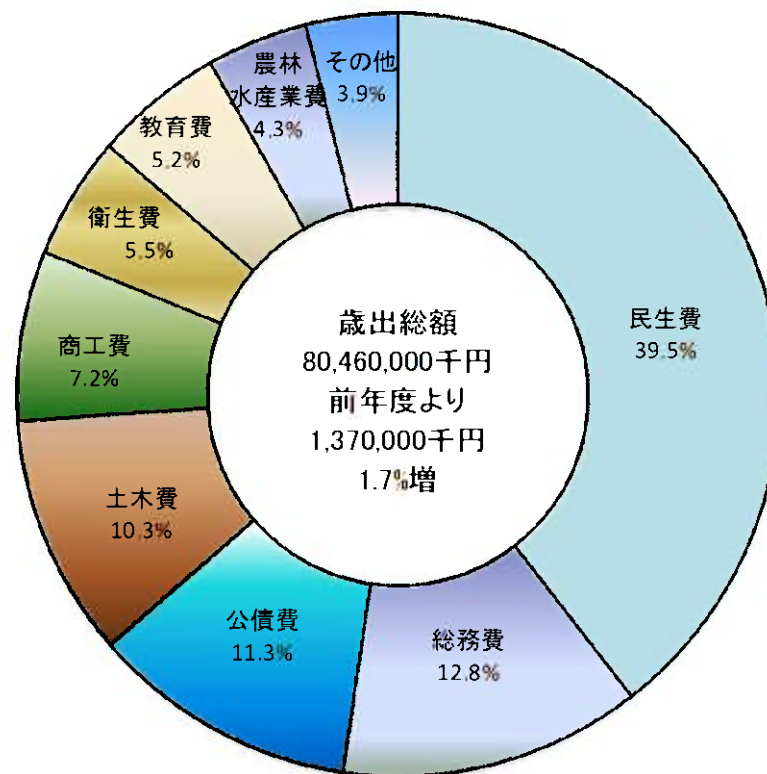
## 平成29年度 一般会計歳出予算総括表 《款別》

(単位:千円、%)

款名	平成28年度		平成29年度			
	当初予算額	構成比	当初予算額	構成比	増減額	増減率
議会費	400,496	0.5	395,310	0.5	△ 5,186	△ 1.3
総務費	9,812,011	12.4	10,268,455	12.8	456,444	4.7
民生費	31,873,096	40.2	31,754,530	39.5	△ 118,566	△ 0.4
衛生費	4,490,101	5.7	4,421,071	5.5	△ 69,030	△ 1.5
労働費	11,256	0.0	11,949	0.0	693	6.2
農林水産業費	3,578,234	4.5	3,436,592	4.3	△ 141,642	△ 4.0
商工費	4,979,293	6.3	5,840,784	7.2	861,491	17.3
土木費	6,854,389	8.7	8,276,539	10.3	1,422,150	20.7
消防費	2,976,945	3.8	2,496,726	3.1	△ 480,219	△ 16.1
教育費	4,666,732	5.9	4,195,305	5.2	△ 471,427	△ 10.1
災害復旧費	201,543	0.3	201,543	0.2	0	0.0
公債費	9,139,770	11.6	9,061,196	11.3	△ 78,574	△ 0.9
諸支出金	6,134	0.0	0	0.0	△ 6,134	皆減
予備費	100,000	0.1	100,000	0.1	0	0.0
<b>合計</b>	<b>79,090,000</b>	<b>100.0</b>	<b>80,460,000</b>	<b>100.0</b>	<b>1,370,000</b>	<b>1.7</b>

※ 端数処理のため構成比が一致しない場合がある。

※ グラフ中「その他」は、議会費・労働費・消防費・災害復旧費・諸支出金・予備費の合計を表す。





一般会計歳出予算：主な増減内訳 《款別》

(単位：千円、%)

款区分	主な増減内訳	平成28年度 当初予算額	平成29年度 当初予算額	増減額	増減率
<b>議会費</b>		<b>400,496</b>	<b>395,310</b>	<b>△ 5,186</b>	<b>△ 1.3</b>
	議員報酬等	276,238	269,980	△ 6,258	△ 2.3
	議会運営費	41,041	41,890	849	2.1
	その他	83,217	83,440	223	0.3
<b>総務費</b>		<b>9,812,011</b>	<b>10,268,455</b>	<b>456,444</b>	<b>4.7</b>
	ふるさと納税推進事業	2,868,939	3,517,251	648,312	22.6
	庁舎等省エネルギー推進事業	0	219,183	219,183	皆増
	市議会議員選挙費	43,476	109,062	65,586	150.9
	まちづくり協議会推進事業	0	51,008	51,008	皆増
	固定資産評価適正化事業	1,296	37,705	36,409	2,809.3
	鑑定評価事業	51,668	2,430	△ 49,238	△ 95.3
	まちづくり協議会設置推進事業	53,520	0	△ 53,520	皆減
	参議院議員選挙費	67,357	0	△ 67,357	皆減
	総合文化ホール駐車場整備事業	145,902	0	△ 145,902	皆減
	その他	6,579,853	6,331,816	△ 248,037	△ 3.8
<b>民生費</b>		<b>31,873,096</b>	<b>31,754,530</b>	<b>△ 118,566</b>	<b>△ 0.4</b>
	年金生活者支援臨時福祉給付金給付事業	780,000	0	△ 780,000	皆減
	法人立保育所保育委託費	3,367,302	2,739,101	△ 628,201	△ 18.7
	法人立児童福祉施設整備事業費補助金（保育所）	291,286	153,020	△ 138,266	△ 47.5
	臨時福祉給付金給付事業	135,000	0	△ 135,000	皆減
	財政安定化支援事業繰出金	396,694	273,322	△ 123,372	△ 31.1
	友愛圏管理運営費	81,905	0	△ 81,905	皆減
	法人立放課後児童クラブ事業	301,654	441,707	140,053	46.4
	障害者福祉サービス給付費	3,262,628	3,704,883	442,255	13.6
	施設型給付費（認定こども園）	3,526,057	4,158,795	632,738	17.9
	その他	19,730,570	20,283,702	553,132	2.8

一般会計歳出予算：主な増減内訳 《款別》

(単位：千円、%)

款区分	主な増減内訳	平成28年度 当初予算額	平成29年度 当初予算額	増減額	増減率
<b>衛生費</b>		<b>4,490,101</b>	<b>4,421,071</b>	<b>△ 69,030</b>	<b>△ 1.5</b>
	志和池最終処分場管理費	114,067	53,821	△ 60,246	△ 52.8
	旧都市郡医師会病院解体事業	30,057	0	△ 30,057	皆減
	災害時拠点強靱化緊急促進事業	24,750	0	△ 24,750	皆減
	がん検診事業	92,881	117,908	25,027	26.9
	初期救急医療事業	351,916	383,264	31,348	8.9
	リサイクルプラザ管理費	208,808	240,164	31,356	15.0
	その他	3,667,622	3,625,914	△ 41,708	△ 1.1
<b>労働費</b>		<b>11,256</b>	<b>11,949</b>	<b>693</b>	<b>6.2</b>
	女性活躍促進事業	0	2,883	2,883	皆増
	その他	11,256	9,066	△ 2,190	△ 19.5
<b>農林水産業費</b>		<b>3,578,234</b>	<b>3,436,592</b>	<b>△ 141,642</b>	<b>△ 4.0</b>
	農業集落下水道事業特別会計繰出金	504,567	0	△ 504,567	皆減
	台板・製材生産性強化対策事業	250,000	0	△ 250,000	皆減
	経営体育成支援事業	63,000	24,210	△ 38,790	△ 61.6
	郡域牛繁殖素牛促進事業	60,000	31,678	△ 28,322	△ 47.2
	農地耕作条件改善事業	27,300	0	△ 27,300	皆減
	目指せ10町歩！大規模経営体育成加速化事業	16,760	0	△ 16,760	皆減
	畜産競争力強化整備事業	0	50,000	50,000	皆増
	農業集落下水道事業補助金	0	88,732	88,732	皆増
	農業集落下水道事業出資金	0	102,477	102,477	皆増
	農業集落下水道事業負担金	0	255,934	255,934	皆増
	その他	2,656,607	2,883,561	226,954	8.5
<b>商工費</b>		<b>4,979,293</b>	<b>5,840,784</b>	<b>861,491</b>	<b>17.3</b>
	企業立地促進奨励措置費	164,214	592,325	428,111	260.7
	中心市街地中核施設整備支援事業	2,384,806	2,595,990	211,184	8.9
	中心市街地再生プラン事業	0	133,100	133,100	皆増
	大相模都城場所開催支援事業	12,063	0	△ 12,063	皆減
	工業用地造成事業特別会計繰出金	126,623	58,448	△ 68,175	△ 53.8
	その他	2,291,587	2,460,921	169,334	7.4

一般会計歳出予算：主な増減内訳 《款別》

(単位：千円、%)

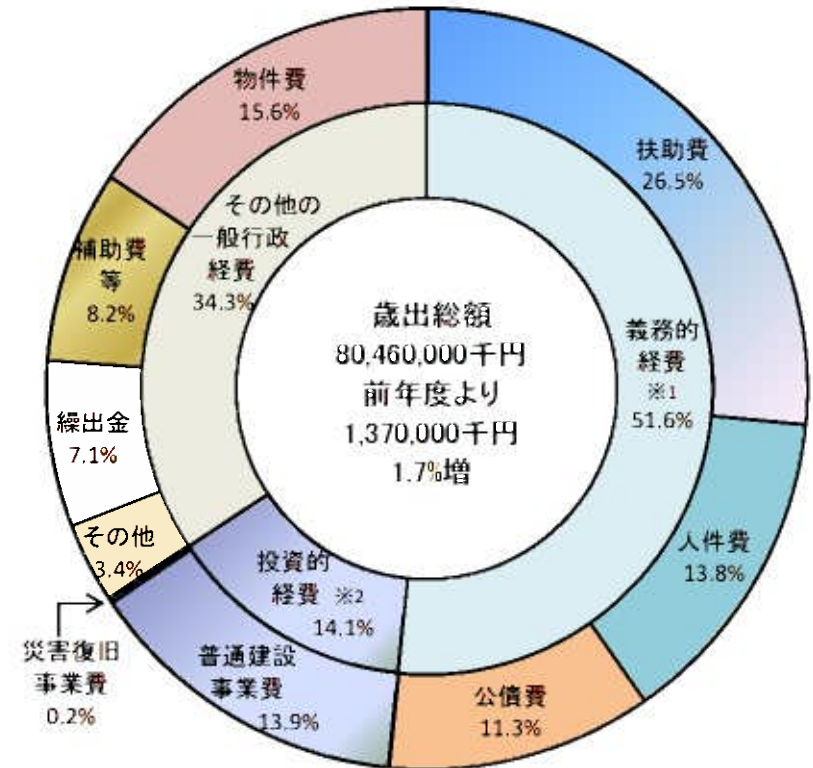
款区分	主な増減内訳	平成28年度 当初予算額	平成29年度 当初予算額	増減額	増減率
<b>土木費</b>		6,854,389	8,276,539	1,422,150	20.7
	下水道事業負担金	0	1,037,095	1,037,095	皆増
	早水公園整備事業（社会資本整備総合交付金事業）	417,935	1,257,181	839,246	200.8
	甲斐元通線（歌舞伎橋）整備事業	180,700	690,900	510,200	282.3
	臨時地方道整備事業	204,732	469,905	265,173	129.5
	山之口SAスマートIC整備事業	110,300	0	△ 110,300	皆減
	下水道事業特別会計繰出金	1,304,158	0	△ 1,304,158	皆減
	その他	4,636,564	4,821,458	184,894	4.0
<b>消防費</b>		2,976,945	2,496,726	△ 480,219	△ 16.1
	北消防署移転建設事業	1,033,270	669,788	△ 363,482	△ 35.2
	消防団施設更新事業	61,543	4,386	△ 57,157	△ 92.9
	常備消防施設整備事業	73,185	41,000	△ 32,185	△ 44.0
	常備消防施設管理費	26,335	46,734	20,399	77.5
	その他	1,782,612	1,734,818	△ 47,794	△ 2.7
<b>教育費</b>		4,666,732	4,195,305	△ 471,427	△ 10.1
	体育施設整備事業	278,660	0	△ 278,660	皆減
	東小学校建設事業	265,583	0	△ 265,583	皆減
	大島畠田遺跡整備事業	154,091	0	△ 154,091	皆減
	祝吉地区公民館建設事業	156,426	117,391	△ 39,035	△ 25.0
	志和池地区公民館建設事業	0	48,383	48,383	皆増
	祝吉小学校建設事業	9,976	65,633	55,657	557.9
	沖水地区公民館建設事業	0	97,728	97,728	皆増
	その他	3,801,996	3,866,170	64,174	1.7
<b>災害復旧費</b>		201,543	201,543	0	0.0
	現年発生農地農業用施設災害復旧事業	102,118	102,118	0	0.0
	その他	99,425	99,425	0	0.0
<b>公債費</b>		9,139,770	9,061,196	△ 78,574	△ 0.9
<b>諸支出金</b>		6,134	0	△ 6,134	皆減
<b>予備費</b>		100,000	100,000	0	0.0
	合 計	79,090,000	80,460,000	1,370,000	1.7



平成29年度 一般会計歳出予算総括表 《性質別》

(単位:千円、%)

歳出科目	平成28年度		平成29年度			
	当初予算額	構成比	当初予算額	構成比	増減額	増減率
<b>義務的経費 ※1</b>	41,039,035	52.0	41,524,018	51.6	484,983	1.2
扶助費	20,697,378	26.2	21,368,710	26.5	671,332	3.2
人件費	11,201,888	14.2	11,094,113	13.8	△ 107,775	△ 1.0
公債費	9,139,769	11.6	9,061,195	11.3	△ 78,574	△ 0.9
<b>投資的経費 ※2</b>	10,287,380	13.0	11,403,324	14.1	1,115,944	10.8
普通建設事業費	10,085,837	12.7	11,201,781	13.9	1,115,944	11.1
補助事業費	5,323,586	6.7	6,692,280	8.3	1,368,694	25.7
単独事業費	4,505,641	5.7	4,332,324	5.4	△ 173,317	△ 3.8
県営事業負担金	256,610	0.3	177,177	0.2	△ 79,433	△ 31.0
災害復旧事業費	201,543	0.3	201,543	0.2	0	0.0
<b>その他の一般行政経費</b>	27,763,585	35.0	27,532,658	34.3	△ 230,927	△ 0.8
物件費	12,083,906	15.2	12,537,864	15.6	453,958	3.8
繰出金	7,656,151	9.7	5,722,151	7.1	△ 1,934,000	△ 25.3
補助費等	5,620,791	7.1	6,566,098	8.2	945,307	16.8
投資及び出資金・貸付金	1,817,500	2.3	2,078,318	2.6	260,818	14.4
積立金	70,933	0.1	58,496	0.1	△ 12,437	△ 17.5
維持補修費	414,304	0.5	469,731	0.6	55,427	13.4
予備費	100,000	0.1	100,000	0.1	0	0.0
<b>合計</b>	<b>79,090,000</b>	<b>100.0</b>	<b>80,460,000</b>	<b>100.0</b>	<b>1,370,000</b>	<b>1.7</b>



※ 端数処理のため構成比が一致しない場合がある。

※1 地方公共団体の歳出のうち、その支出が義務づけられ任意に削減できない経費

※2 その支出の効果がストックとして将来に残るものに支出される経費



一般会計歳出予算：主な増減内訳 《性質別》

(単位：千円、%)

性質区分	主な増減内訳	平成28年度 当初予算額	平成29年度 当初予算額	増減額	増減率
<b>義務的経費</b>		41,039,035	41,524,018	484,983	1.2
<b>扶助費</b>		20,697,378	21,368,710	671,332	3.2
	施設型給付費（認定こども園）	3,526,057	4,158,795	632,738	17.9
	障害者福祉サービス給付費	3,260,185	3,700,193	440,008	13.5
	老人保護措置費	563,858	673,783	109,925	19.5
	施設型給付費（公立保育所）	455,877	563,526	107,649	23.6
	乳幼児医療費助成事業	351,347	392,575	41,228	11.7
	自立支援医療給付費	210,834	234,704	23,870	11.3
	生活保護費	2,820,189	2,838,256	18,067	0.6
	健康増進施設利用助成事業	74,028	57,572	△ 16,456	△ 22.2
	友愛園管理運営費	17,370	0	△ 17,370	皆減
	児童手当給付費	3,040,710	3,019,450	△ 21,260	△ 0.7
	重度心身障害者医療給付費	504,221	467,776	△ 36,445	△ 7.2
	法人立保育所保育委託費	3,367,302	2,739,101	△ 628,201	△ 18.7
	その他	2,505,400	2,522,979	17,579	0.7
<b>人件費</b>		11,201,888	11,094,113	△ 107,775	△ 1.0
	参議院議員選挙費	35,082	0	△ 35,082	皆減
	特別職職員給	77,049	43,988	△ 33,061	△ 42.9
	一般職職員等給	10,386,674	10,366,604	△ 20,070	△ 0.2
	その他	703,083	683,521	△ 19,562	△ 2.8
<b>公債費</b>		9,139,769	9,061,195	△ 78,574	△ 0.9
	地方債利子	774,545	602,818	△ 171,727	△ 22.2
	地方債元金償還金	8,365,224	8,458,377	93,153	1.1
<b>投資的経費</b>		10,287,380	11,403,324	1,115,944	10.8
<b>普通建設事業費</b>		10,085,837	11,201,781	1,115,944	11.1
<b>補助事業費</b>		5,323,586	6,692,280	1,368,694	25.7
	早水公園整備事業（社会資本整備総合交付金事業）	417,338	1,256,581	839,243	201.1
	甲斐元通練（歌舞伎橋）整備事業	180,700	690,900	510,200	282.3
	庁舎等省エネルギー推進事業	0	219,183	219,183	皆増
	中心市街地中核施設整備支援事業	2,379,392	2,587,985	208,593	8.8
	法人立児童福祉施設整備事業費補助金（保育所）	291,286	153,020	△ 138,266	△ 47.5
	大島島田遺跡整備事業	153,666	0	△ 153,666	皆減
	東小学校建設事業	263,775	0	△ 263,775	皆減
	その他	1,637,429	1,784,611	147,182	9.0

一般会計歳出予算：主な増減内訳 《性質別》

(単位：千円、%)

性質区分	主な増減内訳	平成28年度 当初予算額	平成29年度 当初予算額	増減額	増減率
<b>単独事業費</b>		4,505,641	4,332,324	△ 173,317	△ 3.8
	北消防署移転建設事業	1,033,270	669,788	△ 363,482	△ 35.2
	体育施設整備事業	275,024	0	△ 275,024	皆減
	合板・製材生産性強化対策事業	250,000	0	△ 250,000	皆減
	総合文化ホール駐車場整備事業	143,689	0	△ 143,689	皆減
	道路改良事業（修行・田中線）	70,000	0	△ 70,000	皆減
	消防団施設更新事業	61,543	4,386	△ 57,157	△ 92.9
	志和池最終処分場管理費	45,900	0	△ 45,900	皆減
	祝吉地区公民館建設事業	156,403	117,345	△ 39,058	△ 25.0
	志和池地区公民館建設事業	0	48,383	48,383	皆増
	小田川整備事業	99,025	151,500	52,475	53.0
	クリーンセンター周辺広場整備事業	0	71,288	71,288	皆増
	道路改良事業（街区三股線）	130,950	223,378	92,428	70.6
	沖水地区公民館建設事業	0	97,728	97,728	皆増
	新工業団地調査事業	0	98,000	98,000	皆増
	臨時地方道整備事業	204,732	469,905	265,173	129.5
	企業立地促進奨励措置費	99,170	495,500	396,330	399.6
	その他	1,935,935	1,885,123	△ 50,812	△ 2.6
<b>県営事業負担金</b>		256,610	177,177	△ 79,433	△ 31.0
	一般改良単独事業（一般分）	106,907	0	△ 106,907	皆減
	県営畑地帯総合整備事業（石山地区）	10,980	915	△ 10,065	△ 91.7
	県営畑地帯総合整備事業（牧之原1期地区）	10,980	3,294	△ 7,686	△ 70.0
	県営畑地帯総合整備事業（長尾下地区1期）	7,320	21,960	14,640	200.0
	県営畑地帯総合整備事業（松川第2-3期地区）	0	27,450	27,450	皆増
	その他	120,423	123,558	3,135	2.6
<b>災害復旧事業費</b>		201,543	201,543	0	0.0
	現年発生農地農業用施設災害復旧事業	102,118	102,118	0	0.0
	その他	99,425	99,425	0	0.0

一般会計歳出予算：主な増減内訳 《性質別》

(単位：千円、%)

性質区分	主な増減内訳	平成28年度 当初予算額	平成29年度 当初予算額	増減額	増減率
<b>その他の一般行政経費</b>		27,763,585	27,532,658	△ 230,927	△ 0.8
物件費		12,083,906	12,537,864	453,958	3.8
	ふるさと納税推進事業	2,858,985	3,506,966	647,981	22.7
	法人立放課後児童クラブ事業	301,651	441,704	140,053	46.4
	友愛園管理運営費	59,985	0	△ 59,985	皆減
	その他	8,863,285	8,589,194	△ 274,091	△ 3.1
繰出金		7,656,151	5,722,151	△ 1,934,000	△ 25.3
	下水道事業特別会計繰出金	1,304,158	0	△ 1,304,158	皆減
	農業集落下水道事業特別会計繰出金	504,567	0	△ 504,567	皆減
	その他	5,847,426	5,722,151	△ 125,275	△ 2.1
補助費等		5,620,791	6,566,098	945,307	16.8
	下水道事業負担金	0	1,037,095	1,037,095	皆増
	農業集落下水道事業負担金	0	255,934	255,934	皆増
	年金生活者支援臨時福祉給付金給付事業	780,000	0	△ 780,000	皆減
	その他	4,840,791	5,273,069	432,278	8.9
投資及び出資金・貸付金		1,817,500	2,078,318	260,818	14.4
	下水道事業出資金	0	158,791	158,791	皆増
	農業集落下水道事業出資金	0	102,477	102,477	皆増
	自治公民館建設支援事業	11,500	7,000	△ 4,500	△ 39.1
	その他	1,806,000	1,810,050	4,050	0.2
積立金		70,933	58,496	△ 12,437	△ 17.5
	公共施設整備等基金	13,693	6,757	△ 6,936	△ 50.7
	合併算定普通減対策基金	11,205	5,381	△ 5,824	△ 52.0
	その他	46,035	46,358	323	0.7
維持補修費		414,304	469,731	55,427	13.4
	リサイクルプラザ管理費	100,677	132,205	31,528	31.3
	斎場管理費	6,383	30,000	23,617	370.0
	その他	307,244	307,526	282	0.1
予備費		100,000	100,000	0	0.0
合 計		79,090,000	80,460,000	1,370,000	1.7



## 地方消費税交付金（社会保障財源化分）充当一覧

（歳入）・地方消費税交付金（社会保障財源化分） 12.1億円

（歳出）・社会保障4経費その他の社会保障施策に要する経費 309.5億円

（単位：千円）

事業名	事業費	財源内訳						
		特定財源				一般財源		
		国支出金	県支出金	市債	その他	引上げ分の地方消費税 (社会保障財源化分の市 町村交付金)	その他	
社会福祉	高齢者福祉事業	944,937	0	41,427	0	134,635	702,780	66,095
	障害者福祉事業	4,837,857	2,164,826	1,223,369	0	53,446	1,276,193	120,023
	児童福祉事業	13,889,219	5,936,721	2,582,949	0	834,898	4,144,839	389,812
	母子福祉事業	151,863	23,707	46,627	0	7,716	67,468	6,345
	生活保護費	2,867,833	2,142,230	91,399	0	10,001	570,545	53,658
	その他の社会福祉事業	211,970	5,000	23,464	0	3,222	164,786	15,498
	小計	22,903,679	10,272,484	4,009,235	0	1,043,918	6,926,611	651,431
社会保険	介護保険事業	2,279,411	21,753	13,984	0	0	2,050,801	192,873
	国民健康保険事業	1,565,923	216,791	700,264	0	0	593,089	55,779
	小計	3,845,334	238,544	714,248	0	0	2,643,890	248,652
保健衛生	後期高齢医療事業	2,885,084	0	495,912	0	1,983	2,181,979	205,210
	疾病予防対策事業	510,112	0	4,088	0	2,904	459,870	43,250
	医療体制対策事業	457,323	0	874	0	101,517	324,421	30,511
	その他の保健衛生事業	349,230	9,075	14,657	0	2,111	295,588	27,799
	小計	4,201,749	9,075	515,531	0	108,515	3,261,858	306,770
合計	30,950,762	10,520,103	5,239,014	0	1,152,433	12,832,359	1,206,853	

平成26年4月より税率が引き上げられた消費税の引き上げ分の地方消費税収については、「消費税法第1条第2項に規定する経費その他社会保障施策(社会福祉、社会保険及び保健衛生に関する施策をいう。)に要する経費」へ充てるものとするが「地方税法」(昭和25年法律第226号)上に明記されています。  
よって、その充当状況を示すものです。





幸せ上々、みやこのじょう

日本一の肉と焼酎、とっておきの自然と伝統