



No. 2

平成30年度当初予算説明資料

平成30年2月21日

宮崎県都城市

目 次

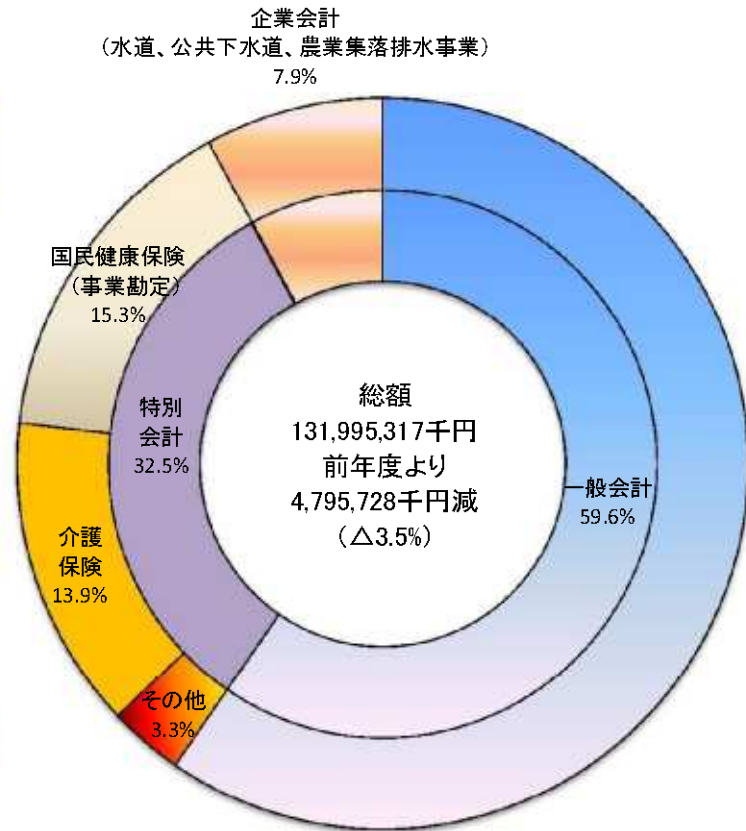
1	当初予算会計別状況	1	頁
2	一般会計歳入予算総括表 《款別》	2	頁
	一般会計歳入予算：主な増減内訳 《款別》	3~5	頁
3	一般会計歳出予算総括表 《款別》	6	頁
	一般会計歳出予算：主な増減内訳 《款別》	7~9	頁
4	一般会計歳出予算総括表 《性質別》	10	頁
	一般会計歳出予算：主な増減内訳 《性質別》	11~13	頁
5	地方消費税交付金（社会保障財源化分）充当一覧	14	頁

平成30年度 当初予算会計別状況

(単位:千円、%)

会計区分	平成29年度		平成30年度			
	当初予算額	構成比	当初予算額	構成比	増減額	増減率
一般会計 ※1	80,460,000	58.8	78,630,000	59.6	△ 1,830,000	△ 2.3
特別会計 ※2	46,049,702	33.8	42,938,557	32.5	△ 3,111,145	△ 6.8
食肉センター	101,168	0.1	101,169	0.1	1	0.0
国民健康保険 (事業勘定)	24,425,221	17.9	20,116,778	15.3	△ 4,308,443	△ 17.6
国民健康保険 (診療施設勘定)	40,245	0.0	38,762	0.0	△ 1,483	△ 3.7
後期高齢者医療	2,211,288	1.6	2,155,906	1.6	△ 55,382	△ 2.5
公設地方卸売市場事業	76,490	0.1	42,161	0.0	△ 34,329	△ 44.9
整備墓地	31,903	0.0	32,552	0.0	649	2.0
工業用地造成事業	91,149	0.1	707,230	0.5	616,081	675.9
介護保険	18,153,749	13.3	18,393,809	13.9	240,060	1.3
御池簡易水道事業	96,975	0.1	139,895	0.1	42,920	44.3
簡易水道事業	588,480	0.4	1,157,834	0.9	569,354	96.7
電気事業	233,034	0.2	52,461	0.1	△ 180,573	△ 77.5
企業会計 ※3	10,281,343	7.4	10,426,760	7.9	145,417	1.4
水道事業	4,145,854	3.0	4,574,156	3.5	428,302	10.3
公共下水道事業	5,119,721	3.7	4,935,700	3.7	△ 184,021	△ 3.6
農業集落排水事業	1,015,768	0.7	916,904	0.7	△ 98,864	△ 9.7
合計	136,791,045	100.0	131,995,317	100.0	△ 4,795,728	△ 3.5

※ 端数処理のため構成比が一致しない場合がある。



※1 地方公共団体の行政運営の基本的な経費を網羅して計上した会計

※2 特定の歳入歳出を一般の歳入歳出と区別して個別に処理するための会計

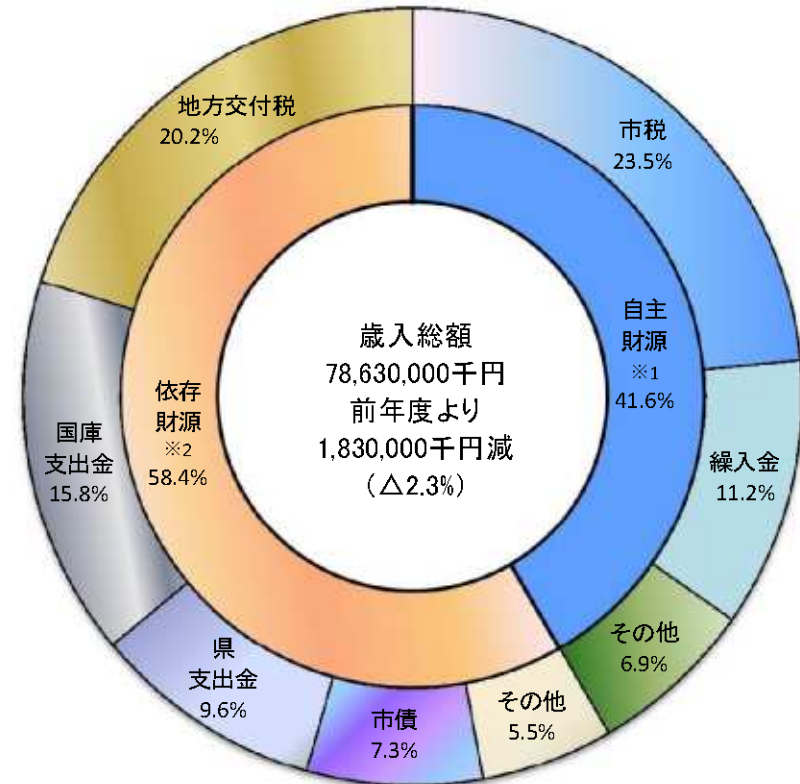
※3 地方公営企業法の全部又は一部が適用される公営企業の会計

平成30年度 一般会計歳入予算総括表 《款別》

(単位:千円、%)

歳入科目	平成29年度		平成30年度			
	当初予算額	構成比	当初予算額	構成比	増減額	増減率
自主財源 ※1	33,226,657	41.3	32,686,693	41.6	△ 539,964	△ 1.6
市税	18,501,907	23.0	18,490,895	23.5	△ 11,012	△ 0.1
分担金及び負担金	947,959	1.2	958,686	1.2	10,727	1.1
使用料及び手数料	1,607,052	2.0	1,626,832	2.1	19,780	1.2
財産収入	102,103	0.1	71,636	0.1	△ 30,467	△ 29.8
寄附金	2	0.0	2	0.0	0	0.0
繰入金	9,314,266	11.6	8,764,598	11.2	△ 549,668	△ 5.9
繰越金	1	0.0	1	0.0	0	0.0
諸収入	2,753,367	3.4	2,774,043	3.5	20,676	0.8
依存財源 ※2	47,233,343	58.7	45,943,307	58.4	△ 1,290,036	△ 2.7
地方交付税	16,944,657	21.1	15,894,989	20.2	△ 1,049,668	△ 6.2
市債	6,724,997	8.3	5,761,374	7.3	△ 963,623	△ 14.3
国庫支出金	13,251,460	16.5	12,403,333	15.8	△ 848,127	△ 6.4
県支出金	6,192,275	7.7	7,554,371	9.6	1,362,096	22.0
地方譲与税	869,138	1.1	917,571	1.2	48,433	5.6
利子割交付金	8,624	0.0	10,808	0.0	2,184	25.3
配当割交付金	23,800	0.0	32,621	0.0	8,821	37.1
株式等譲渡所得割交付金	46,509	0.1	25,075	0.0	△ 21,434	△ 46.1
地方消費税交付金	2,930,929	3.6	3,048,960	3.9	118,031	4.0
ゴルフ場利用税交付金	30,000	0.0	30,000	0.0	0	0.0
自動車取得税交付金	100,169	0.1	153,040	0.2	52,871	52.8
国有提供施設等所在市町村助成交付金	11,346	0.0	11,326	0.0	△ 20	△ 0.2
地方特例交付金	56,739	0.1	56,739	0.1	0	0.0
交通安全対策特別交付金	42,700	0.1	43,100	0.1	400	0.9
合計	80,460,000	100.0	78,630,000	100.0	△ 1,830,000	△ 2.3

※ 端数処理のため構成比が一致しない場合がある。



※1 地方公共団体が自主的に収入しうる財源

※2 国、県により定められた額を交付されたり割り当てられたりする財源

一般会計歳入予算：主な増減内訳 《款別》

(単位：千円、%)

款区分	主な増減内訳	平成29年度 当初予算額	平成30年度 当初予算額	増減額	増減率
自主財源		33,226,657	32,686,693	△ 539,964	△ 1.6
市税		18,501,907	18,490,895	△ 11,012	△ 0.1
	固定資産税現年課税分	8,175,585	8,096,881	△ 78,704	△ 1.0
	市たばこ税現年課税分	1,311,656	1,237,279	△ 74,377	△ 5.7
	市民税個人現年課税分	5,766,965	5,889,388	122,423	2.1
	その他	3,247,701	3,267,347	19,646	0.6
分担金及び負担金		947,959	958,686	10,727	1.1
	初期救急医療施設等事業費負担金	77,732	92,255	14,523	18.7
	老人ホーム入所者扶養者負担金	119,892	123,384	3,492	2.9
	法人立保育所利用者負担金	398,693	388,596	△ 10,097	△ 2.5
	その他	351,642	354,451	2,809	0.8
使用料及び手数料		1,607,052	1,626,832	19,780	1.2
	市営住宅家賃	482,483	494,537	12,054	2.5
	公立幼稚園保育料（施設型給付費分）	25,658	35,081	9,423	36.7
	その他	1,098,911	1,097,214	△ 1,697	△ 0.2
財産収入		102,103	71,636	△ 30,467	△ 29.8
	ふるさと応援基金運用収入	14,523	2,922	△ 11,601	△ 79.9
	地域振興基金運用収入	9,673	3,191	△ 6,482	△ 67.0
	その他	77,907	65,523	△ 12,384	△ 15.9
寄附金		2	2	0	0.0
繰入金		9,314,266	8,764,598	△ 549,668	△ 5.9
	消防施設等整備基金繰入金	669,788	0	△ 669,788	皆減
	商工観光活性化基金繰入金	338,525	0	△ 338,525	皆減
	ふるさと応援基金繰入金	4,800,000	5,200,000	400,000	8.3
	その他	8,305,953	8,764,598	458,645	5.5
繰越金		1	1	0	0.0
諸収入		2,753,367	2,774,043	20,676	0.8
	スポーツ振興くじ助成金	0	65,619	65,619	皆増
	肉用牛購入資金貸付金元金収入	240,000	280,000	40,000	16.7
	二酸化炭素排出抑制対策事業費等補助金	98,210	0	△ 98,210	皆減
	その他	2,415,157	2,428,424	13,267	0.5

一般会計歳入予算：主な増減内訳 《款別》

(単位：千円、%)

款区分	主な増減内訳	平成29年度 当初予算額	平成30年度 当初予算額	増減額	増減率
依存財源		47,233,343	45,943,307	△ 1,290,036	△ 2.7
地方譲与税		869,138	917,571	48,433	5.6
	自動車重量譲与税	597,502	655,961	58,459	9.8
	地方揮発油譲与税	271,636	261,610	△ 10,026	△ 3.7
利子割交付金		8,624	10,808	2,184	25.3
配当割交付金		23,800	32,621	8,821	37.1
株式等譲渡所得割交付金		46,509	25,075	△ 21,434	△ 46.1
地方消費税交付金		2,930,929	3,048,960	118,031	4.0
ゴルフ場利用税交付金		30,000	30,000	0	0.0
自動車取得税交付金		100,169	153,040	52,871	52.8
国有提供施設等所在市町村助成交付金		11,346	11,326	△ 20	△ 0.2
地方特例交付金		56,739	56,739	0	0.0
	減収補てん特例交付金	56,739	56,739	0	0.0
地方交付税		16,944,657	15,894,989	△ 1,049,668	△ 6.2
	普通交付税	15,944,657	14,894,989	△ 1,049,668	△ 6.6
	特別交付税	1,000,000	1,000,000	0	0.0
交通安全対策特別交付金		42,700	43,100	400	0.9
国庫支出金		13,251,460	12,403,333	△ 848,127	△ 6.4
	社会資本整備総合交付金	1,975,618	977,641	△ 997,977	△ 50.5
	大規模修繕・更新事業費補助金	336,000	126,000	△ 210,000	△ 62.5
	防衛施設周辺民生安定施設整備事業費補助金	175,000	105,000	△ 70,000	△ 40.0
	個人番号カード交付事業費補助金	16,585	33,191	16,606	100.1
	障害者医療費負担金	132,951	153,047	20,096	15.1
	「我が事・丸ごと」の地域づくり推進事業費補助金	0	22,500	22,500	皆増
	地方創生推進交付金	0	28,025	28,025	皆増
	地域生活支援事業費補助金	90,356	123,223	32,867	36.4
	障害児施設措置費給付費等負担金	297,902	375,880	77,978	26.2
	保育所等整備交付金	136,018	247,088	111,070	81.7
	子どものための教育・保育給付費負担金	2,996,484	3,108,239	111,755	3.7
	その他	7,094,546	7,103,499	8,953	0.1

一般会計歳入予算：主な増減内訳 《款別》

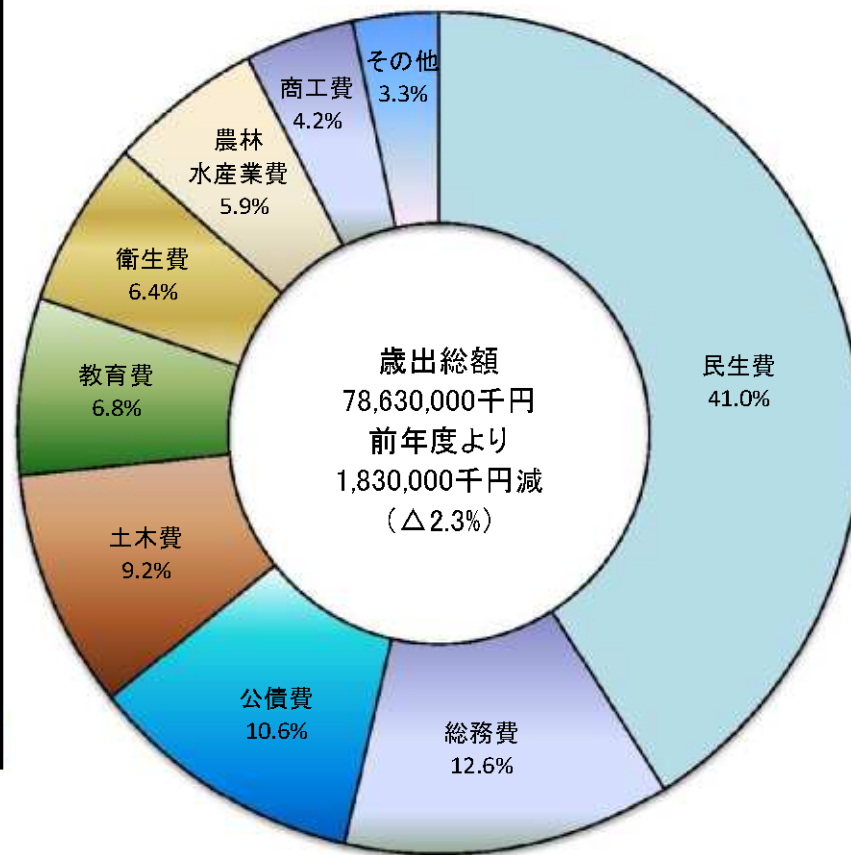
(単位：千円、%)

款区分	主な増減内訳	平成29年度 当初予算額	平成30年度 当初予算額	増減額	増減率
県支出金		6,192,275	7,554,371	1,362,096	22.0
	畜産競争力強化整備事業費補助金	50,000	1,253,267	1,203,267	2,406.5
	知事選挙費委託金	0	59,854	59,854	皆増
	子どものための教育・保育給付費負担金	1,498,242	1,554,119	55,877	3.7
	産地パワーアップ事業費補助金	0	40,000	40,000	皆増
	障害児施設措置費給付費等負担金	148,951	187,940	38,989	26.2
	基幹水利施設管理事業費補助金	11,748	43,862	32,114	273.4
	子どものための教育給付費補助金	218,456	249,538	31,082	14.2
	乳幼児医療費助成事業費補助金	159,569	143,249	△ 16,320	△ 10.2
	多面的機能支払交付金事業費補助金	145,983	123,854	△ 22,129	△ 15.2
	保険基盤安定負担金（保険税軽減分）	591,869	568,027	△ 23,842	△ 4.0
	地域医療介護総合確保基金事業費補助金	36,968	11,178	△ 25,790	△ 69.8
	その他	3,330,489	3,319,483	△ 11,006	△ 0.3
市債		6,724,997	5,761,374	△ 963,623	△ 14.3
	合併特例事業債（中心市街地中核施設整備支援事業）	1,427,500	0	△ 1,427,500	皆減
	合併特例事業債（道路改良事業）	835,500	379,500	△ 456,000	△ 54.6
	合併特例事業債（河川等整備事業）	143,900	0	△ 143,900	皆減
	臨時財政対策債	2,342,697	2,240,174	△ 102,523	△ 4.4
	道路橋りょう改修事業債	193,500	118,100	△ 75,400	△ 39.0
	合併特例事業債（クリーンセンター周辺広場整備事業）	67,700	0	△ 67,700	皆減
	緊急防災・減災事業債（消防）	14,600	77,000	62,400	427.4
	公共施設等適正管理推進事業債	0	228,100	228,100	皆増
	合併特例事業債（体育施設整備事業）	64,800	296,800	232,000	358.0
	合併特例事業債（大岩田最終処分場埋立地有効活用事業）	9,100	393,400	384,300	4,223.1
	合併特例事業債（公民館建設事業）	250,200	683,100	432,900	173.0
	その他	1,375,500	1,345,200	△ 30,300	△ 2.2
合 計		80,460,000	78,630,000	△ 1,830,000	△ 2.3

平成30年度 一般会計歳出予算総括表 << 款別 >>

(単位:千円、%)

款名	平成29年度		平成30年度			
	当初予算額	構成比	当初予算額	構成比	増減額	増減率
議会費	395,310	0.5	361,773	0.5	△ 33,537	△ 8.5
総務費	10,268,455	12.8	9,929,864	12.6	△ 338,591	△ 3.3
民生費	31,754,530	39.5	32,264,946	41.0	510,416	1.6
衛生費	4,421,071	5.5	4,995,703	6.4	574,632	13.0
労働費	11,949	0.0	11,768	0.0	△ 181	△ 1.5
農林水産業費	3,436,592	4.3	4,614,188	5.9	1,177,596	34.3
商工費	5,840,784	7.2	3,292,850	4.2	△ 2,547,934	△ 43.6
土木費	8,276,539	10.3	7,252,354	9.2	△ 1,024,185	△ 12.4
消防費	2,496,726	3.1	1,920,736	2.4	△ 575,990	△ 23.1
教育費	4,195,305	5.2	5,352,106	6.8	1,156,801	27.6
災害復旧費	201,543	0.2	206,193	0.3	4,650	2.3
公債費	9,061,196	11.3	8,327,519	10.6	△ 733,677	△ 8.1
予備費	100,000	0.1	100,000	0.1	0	0.0
合 計	80,460,000	100.0	78,630,000	100.0	△ 1,830,000	△ 2.3



※ 端数処理のため構成比が一致しない場合がある。

※ グラフ中「その他」は、議会費・労働費・消防費・災害復旧費・予備費の合計を表す。

一般会計歳出予算：主な増減内訳 《款別》

(単位:千円、%)

款区分	主な増減内訳	平成29年度 当初予算額	平成30年度 当初予算額	増減額	増減率
議会費		395,310	361,773	△ 33,537	△ 8.5
	議員報酬等	269,980	238,671	△ 31,309	△ 11.6
	議会運営費	41,890	40,362	△ 1,528	△ 3.6
	その他	83,440	82,740	△ 700	△ 0.8
総務費		10,268,455	9,929,864	△ 338,591	△ 3.3
	庁舎等省エネルギー推進事業	219,183	0	△ 219,183	皆減
	市議会議員選挙費	109,062	0	△ 109,062	皆減
	固定資産評価適正化事業	37,705	1,296	△ 36,409	△ 96.6
	公共施設等管理運営費	38,603	4,713	△ 33,890	△ 87.8
	ふるさと納税推進事業	3,517,251	3,495,577	△ 21,674	△ 0.6
	高崎総合支所庁舎利活用事業	17,000	0	△ 17,000	皆減
	総合文化ホール管理運営事業	302,682	287,501	△ 15,181	△ 5.0
	知事選挙費	0	59,854	59,854	皆増
	庁舎等維持管理費	131,479	258,704	127,225	96.8
	その他	5,895,490	5,822,219	△ 73,271	△ 1.2
民生費		31,754,530	32,264,946	510,416	1.6
	施設型給付費（認定こども園）	4,158,795	4,529,694	370,899	8.9
	障害者福祉サービス給付費	3,704,883	3,874,522	169,639	4.6
	法人立児童福祉施設整備事業費補助金（保育所）	153,020	277,974	124,954	81.7
	地域型保育給付費	167,034	286,356	119,322	71.4
	子育て世代活動支援センター管理運営費	0	49,241	49,241	皆増
	老人保護措置費	675,403	718,878	43,475	6.4
	自立支援医療給付費	235,103	272,007	36,904	15.7
	「我が事・丸ごと」の地域づくり推進事業	0	30,000	30,000	皆増
	施設型給付費（施設給付型幼稚園）	64,669	88,483	23,814	36.8
	法人立放課後児童クラブ事業	441,707	464,097	22,390	5.1
	乳幼児医療費助成事業	407,834	378,775	△ 29,059	△ 7.1
	後期高齢者医療費療養給付費	2,118,743	2,059,408	△ 59,335	△ 2.8
	児童手当給付費	3,019,450	2,960,000	△ 59,450	△ 2.0
	法人立保育所保育委託費	2,739,101	2,535,438	△ 203,663	△ 7.4
	その他	13,868,788	13,740,073	△ 128,715	△ 0.9

一般会計歳出予算：主な増減内訳 《款別》

(単位:千円、%)

款区分	主な増減内訳	平成29年度 当初予算額	平成30年度 当初予算額	増減額	増減率
衛生費		4,421,071	4,995,703	574,632	13.0
	大岩田最終処分場埋立地有効活用事業	9,654	483,483	473,829	4,908.1
	初期救急医療事業	383,264	440,045	56,781	14.8
	志和池最終処分場第3期建設事業	0	40,775	40,775	皆増
	し尿処理費	204,078	217,916	13,838	6.8
	妊娠・出産包括支援事業	0	12,585	12,585	皆増
	クリーンセンター管理費	472,400	484,552	12,152	2.6
	がん検診事業	117,908	91,093	△ 26,815	△ 22.7
	その他	3,233,767	3,225,254	△ 8,513	△ 0.3
労働費		11,949	11,768	△ 181	△ 1.5
	職業訓練センター管理費	2,175	1,769	△ 406	△ 18.7
	その他	9,774	9,999	225	2.3
農林水産業費		3,436,592	4,614,188	1,177,596	34.3
	畜産競争力強化整備事業	50,000	1,253,267	1,203,267	2,406.5
	基幹水利施設管理事業	19,794	73,315	53,521	270.4
	産地パワーアップ事業	0	40,000	40,000	皆増
	御池簡易水道事業特別会計繰出金	21,878	56,557	34,679	158.5
	農業集落排水事業出資金	102,477	132,490	30,013	29.3
	多面的機能支払交付金事業	193,713	164,423	△ 29,290	△ 15.1
	農業集落排水事業補助金	88,732	55,505	△ 33,227	△ 37.4
	農業集落排水事業負担金	255,934	216,793	△ 39,141	△ 15.3
	その他	2,704,064	2,621,838	△ 82,226	△ 3.0
商工費		5,840,784	3,292,850	△ 2,547,934	△ 43.6
	中心市街地中核施設整備支援事業	2,595,990	0	△ 2,595,990	皆減
	企業立地促進奨励措置費	592,325	315,645	△ 276,680	△ 46.7
	新工業団地調査事業	98,000	49,266	△ 48,734	△ 49.7
	ウェルネス交流プラザ等管理運営費	113,395	137,049	23,654	20.9
	ミートツーリズム推進事業（地方創生推進交付金）	0	31,555	31,555	皆増
	まちなか交流センター等管理運営費	0	217,205	217,205	皆増
	その他	2,441,074	2,542,130	101,056	4.1

一般会計歳出予算：主な増減内訳 《款別》

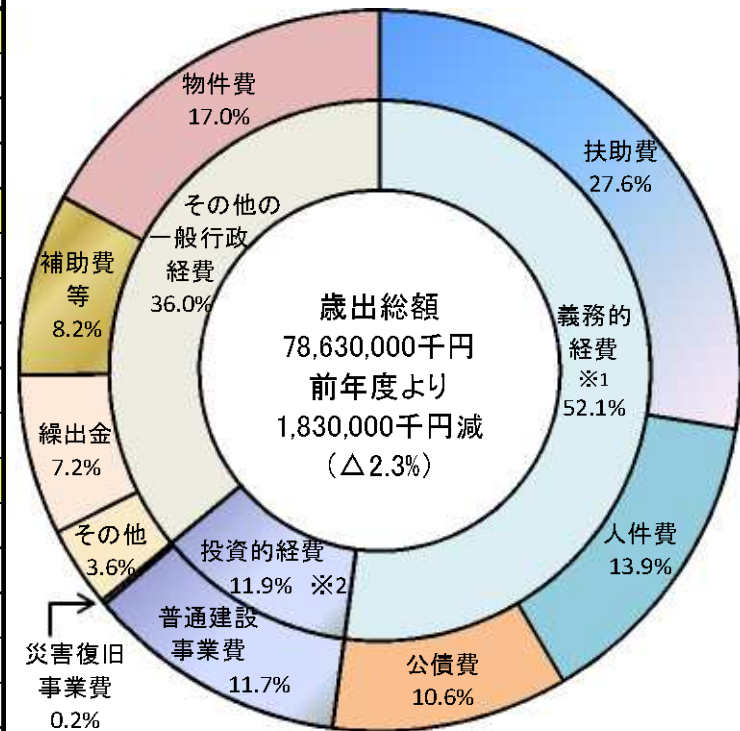
(単位:千円、%)

款区分	主な増減内訳	平成29年度 当初予算額	平成30年度 当初予算額	増減額	増減率
土木費		8,276,539	7,252,354	△ 1,024,185	△ 12.4
	甲斐元通線（歌舞伎橋）整備事業	690,900	252,550	△ 438,350	△ 63.4
	防災・安全交付金事業	426,000	199,000	△ 227,000	△ 53.3
	臨時地方道整備事業	469,905	254,782	△ 215,123	△ 45.8
	公共下水道事業負担金	1,037,095	849,509	△ 187,586	△ 18.1
	小田川整備事業	151,500	0	△ 151,500	皆減
	道路施設適正管理推進事業	0	201,000	201,000	皆増
	その他	5,501,139	5,495,513	△ 5,626	△ 0.1
消防費		2,496,726	1,920,736	△ 575,990	△ 23.1
	北消防署移転建設事業	669,788	0	△ 669,788	皆減
	常備消防施設管理費	46,734	23,733	△ 23,001	△ 49.2
	消防団施設更新事業	4,386	30,872	26,486	603.9
	防災基盤整備事業（防火水槽建設）	13,800	40,470	26,670	193.3
	その他	1,762,018	1,825,661	63,643	3.6
教育費		4,195,305	5,352,106	1,156,801	27.6
	祝吉地区公民館建設事業	117,391	305,175	187,784	160.0
	図書館管理運営費	66,094	248,491	182,397	276.0
	沖水地区公民館建設事業	97,728	273,015	175,287	179.4
	体育施設整備事業	0	141,141	141,141	皆増
	都城運動公園整備事業	70,078	186,023	115,945	165.5
	志和池地区公民館建設事業	48,383	103,260	54,877	113.4
	庄内地区公民館建設事業	0	49,890	49,890	皆増
	小中学校 I C T 化推進事業	0	47,115	47,115	皆増
	その他	3,795,631	3,997,996	202,365	5.3
災害復旧費		201,543	206,193	4,650	2.3
	現年発生林道補助災害復旧事業	0	5,000	5,000	皆増
	その他	201,543	201,193	△ 350	△ 0.2
公債費		9,061,196	8,327,519	△ 733,677	△ 8.1
予備費		100,000	100,000	0	0.0
	合 計	80,460,000	78,630,000	△ 1,830,000	△ 2.3

平成30年度 一般会計歳出予算総括表 ‹‹ 性質別 ››

(単位:千円、%)

歳出科目	平成29年度		平成30年度			
	当初予算額	構成比	当初予算額	構成比	増減額	増減率
義務的経費 ※1	41,524,018	51.6	40,935,477	52.1	△ 588,541	△ 1.4
扶助費	21,368,710	26.5	21,714,361	27.6	345,651	1.6
人件費	11,094,113	13.8	10,893,598	13.9	△ 200,515	△ 1.8
公債費	9,061,195	11.3	8,327,518	10.6	△ 733,677	△ 8.1
投資的経費 ※2	11,403,324	14.1	9,399,142	11.9	△ 2,004,182	△ 17.6
普通建設事業費	11,201,781	13.9	9,192,992	11.7	△ 2,008,789	△ 17.9
補助事業費	6,692,280	8.3	4,295,241	5.5	△ 2,397,039	△ 35.8
単独事業費	4,332,324	5.4	4,682,184	5.9	349,860	8.1
県営事業負担金	177,177	0.2	215,567	0.3	38,390	21.7
災害復旧事業費	201,543	0.2	206,150	0.2	4,607	2.3
その他の一般行政経費	27,532,658	34.3	28,295,381	36.0	762,723	2.8
物件費	12,537,864	15.6	13,333,221	17.0	795,357	6.3
繰出金	5,722,151	7.1	5,627,304	7.2	△ 94,847	△ 1.7
補助費等	6,566,098	8.2	6,410,817	8.2	△ 155,281	△ 2.4
投資及び出資金・貸付金	2,078,318	2.6	2,299,381	2.9	221,063	10.6
積立金	58,496	0.1	19,583	0.0	△ 38,913	△ 66.5
維持補修費	469,731	0.6	505,075	0.6	35,344	7.5
予備費	100,000	0.1	100,000	0.1	0	0.0
合 計	80,460,000	100.0	78,630,000	100.0	△ 1,830,000	△ 2.3



※ 端数処理のため構成比が一致しない場合がある。

※1 地方公共団体の歳出のうち、その支出が義務づけられ任意に削減できない経費

※2 その支出の効果がストックとして将来に残るものに支出される経費

一般会計歳出予算：主な増減内訳 《性質別》

(単位：千円、%)

性質区分	主な増減内訳	平成29年度 当初予算額	平成30年度 当初予算額	増減額	増減率
義務的経費		41,524,018	40,935,477	△ 588,541	△ 1.4
扶助費		21,368,710	21,714,361	345,651	1.6
	施設型給付費（認定こども園）	4,158,795	4,529,694	370,899	8.9
	障害者福祉サービス給付費	3,700,193	3,869,671	169,478	4.6
	老人保護措置費	673,783	716,500	42,717	6.3
	自立支援医療給付費	234,704	271,595	36,891	15.7
	日中一時支援事業	59,673	80,983	21,310	35.7
	生活保護費	2,838,256	2,856,325	18,069	0.6
	施設型給付費（公立幼稚園）	25,658	35,081	9,423	36.7
	重度心身障害者医療給付費	467,776	454,845	△ 12,931	△ 2.8
	児童扶養手当給付費	1,159,460	1,132,890	△ 26,570	△ 2.3
	乳幼児医療費助成事業	392,575	364,392	△ 28,183	△ 7.2
	児童手当給付費	3,019,450	2,960,000	△ 59,450	△ 2.0
	法人立保育所保育委託費	2,739,101	2,535,438	△ 203,663	△ 7.4
	その他	1,899,286	1,906,947	7,661	0.4
人件費		11,094,113	10,893,598	△ 200,515	△ 1.8
	一般職職員等給	10,366,604	10,175,456	△ 191,148	△ 1.8
	議員報酬等	269,980	238,671	△ 31,309	△ 11.6
	市議会議員選挙費	26,215	0	△ 26,215	皆減
	その他	431,314	479,471	48,157	11.2
公債費		9,061,195	8,327,518	△ 733,677	△ 8.1
	地方債元金償還金	8,458,377	7,803,956	△ 654,421	△ 7.7
	地方債利子	602,818	523,562	△ 79,256	△ 13.1
投資的経費		11,408,343	9,399,142	△ 2,009,201	△ 17.6
普通建設事業費		11,206,800	9,192,992	△ 2,013,808	△ 18.0
補助事業費		6,692,280	4,295,241	△ 2,397,039	△ 35.8
	中心市街地中核施設整備支援事業	2,587,985	0	△ 2,587,985	皆減
	甲斐元通線（歌舞伎橋）整備事業	690,900	252,550	△ 438,350	△ 63.4
	防災・安全交付金事業	426,000	199,000	△ 227,000	△ 53.3
	庁舎等省エネルギー推進事業	219,183	0	△ 219,183	皆減
	都城駐屯地周辺道路改修等事業（鷹尾都原線）	249,127	149,068	△ 100,059	△ 40.2
	法人立児童福祉施設整備事業費補助金（保育所）	153,020	277,974	124,954	81.7
	畜産競争力強化整備事業	50,000	1,253,267	1,203,267	2,406.5
	その他	2,316,065	2,163,382	△ 152,683	△ 6.6

一般会計歳出予算：主な増減内訳 《性質別》

(単位：千円、%)

性質区分	主な増減内訳	平成29年度 当初予算額	平成30年度 当初予算額	増減額	増減率
単独事業費		4,337,343	4,682,184	344,841	8.0
	大岩田最終処分場埋立有効活用事業	0	481,680	481,680	皆増
	道路施設適正管理推進事業	0	201,000	201,000	皆増
	祝吉地区公民館建設事業	117,345	305,129	187,784	160.0
	沖水地区公民館建設事業	97,728	273,015	175,287	179.4
	体育施設整備事業	0	141,141	141,141	皆増
	都城運動公園整備事業	70,078	186,023	115,945	165.5
	庁舎等維持管理費	1,110	105,224	104,114	9,379.6
	早水公園整備事業（単独分）	600	88,100	87,500	14,583.3
	志和池地区公民館建設事業	48,383	103,260	54,877	113.4
	庄内地区公民館建設事業	0	49,890	49,890	皆増
	小学校施設整備単独事業	6,800	50,766	43,966	646.6
	五十市小学校建設事業	5,019	45,149	40,130	799.6
	公営住宅管理運営費	123,280	160,850	37,570	30.5
	山之口運動公園整備用地関連事業	0	37,391	37,391	皆増
	学校プール改修事業	2,000	39,200	37,200	1,860.0
	新工業団地調査事業	98,000	0	△ 98,000	皆減
	小田川整備事業	151,500	0	△ 151,500	皆減
	臨時地方道整備事業	469,905	254,782	△ 215,123	△ 45.8
	企業立地促進奨励措置費	495,500	166,870	△ 328,630	△ 66.3
	北消防署移転建設事業	669,788	0	△ 669,788	皆減
	その他	1,980,307	1,992,714	12,407	0.6
県営事業負担金		177,177	215,567	38,390	21.7
	県営畑地帯総合整備事業（石山地区）	915	18,300	17,385	1,900.0
	県単急傾斜地崩壊対策事業	10,000	25,000	15,000	150.0
	県営畑地帯総合整備事業（前方第4地区1期）	5,490	18,117	12,627	230.0
	県営畑地帯総合整備事業（払川第2－3期地区）	27,450	13,725	△ 13,725	△ 50.0
	県営畑地帯総合整備事業（長尾下地区1期）	21,960	6,405	△ 15,555	△ 70.8
	その他	111,362	134,020	22,658	20.3
災害復旧事業費		201,543	206,150	4,607	2.3
	現年発生林道補助災害復旧事業	0	5,000	5,000	皆増
	その他	201,543	201,150	△ 393	△ 0.2

一般会計歳出予算：主な増減内訳 《性質別》

(単位：千円、%)

性質区分	主な増減内訳	平成29年度 当初予算額	平成30年度 当初予算額	増減額	増減率
その他の一般行政経費		27,527,639	28,295,381	767,742	2.8
物件費		12,532,356	13,333,221	800,865	6.4
	まちなか交流センター等管理運営費	0	217,000	217,000	皆増
	図書館管理運営費	65,446	247,998	182,552	278.9
	初期救急医療事業	381,868	438,559	56,691	14.8
	その他	12,085,042	12,429,664	344,622	2.9
繰出金		5,722,151	5,627,304	△ 94,847	△ 1.7
	公設地方卸売市場事業特別会計繰出金	76,286	41,957	△ 34,329	△ 45.0
	簡易水道事業特別会計繰出金	98,620	86,102	△ 12,518	△ 12.7
	その他	5,547,245	5,499,245	△ 48,000	△ 0.9
補助費等		6,566,087	6,410,817	△ 155,270	△ 2.4
	公共下水道事業負担金	1,037,095	849,509	△ 187,586	△ 18.1
	後期高齢者医療費療養給付費	2,118,743	2,059,408	△ 59,335	△ 2.8
	地域型保育給付費	167,034	286,356	119,322	71.4
	その他	3,243,215	3,215,544	△ 27,671	△ 0.9
投資及び出資金・貸付金		2,078,318	2,299,381	221,063	10.6
	公共下水道事業出資金	158,791	352,931	194,140	122.3
	農業集落排水事業出資金	102,477	132,490	30,013	29.3
	肉用牛購入資金貸付事業	280,000	298,000	18,000	6.4
	その他	1,537,050	1,515,960	△ 21,090	△ 1.4
積立金		58,496	19,583	△ 38,913	△ 66.5
	ふるさと応援基金	14,525	2,924	△ 11,601	△ 79.9
	地域振興基金	9,674	3,192	△ 6,482	△ 67.0
	その他	34,297	13,467	△ 20,830	△ 60.7
維持補修費		470,231	505,075	34,844	7.4
	リサイクルプラザ管理費	132,205	146,740	14,535	11.0
	庁舎等維持管理費	14,611	25,150	10,539	72.1
	その他	323,415	333,185	9,770	3.0
予備費		100,000	100,000	0	0.0
合 計		80,460,000	78,630,000	△ 1,830,000	△ 2.3

地方消費税交付金（社会保障財源化分）充当一覧

（歳入）・地方消費税交付金（社会保障財源化分） 12.6億円

（歳出）・社会保障4経費その他の社会保障施策に要する経費（一般財源分） 142.9億円

（単位：千円）

事業名	事業費	財源内訳						
		特定財源				一般財源		
		国支出金	県支出金	市債	その他	引上げ分の地方消費税 （社会保障財源化分の市 町村交付金）	その他	
社会福祉	高齢者福祉事業	964,704	0	15,370	0	145,803	70,604	732,927
	障害者福祉事業	5,067,465	2,299,637	1,286,193	0	55,711	125,292	1,300,632
	児童福祉事業	14,276,447	6,129,280	2,652,198	48,100	745,334	413,110	4,288,425
	母子福祉事業	139,599	17,851	45,954	0	6,470	6,091	63,233
	生活保護費	2,882,132	2,152,928	78,240	0	10,001	56,319	584,644
	その他の社会福祉事業	239,957	27,500	24,089	0	4,839	16,126	167,403
	小計	23,570,304	10,627,196	4,102,044	48,100	968,158	687,542	7,137,264
社会保険	介護保険事業	2,304,516	20,897	13,848	0	0	199,438	2,070,333
	国民健康保険事業	1,528,232	215,282	675,668	0	0	55,996	581,286
	小計	3,832,748	236,179	689,516	0	0	255,434	2,651,619
保健衛生	後期高齢医療事業	2,849,475	0	497,345	0	2,103	206,490	2,143,537
	疾病予防対策事業	516,607	0	4,085	0	2,764	44,791	464,967
	医療体制対策事業	514,533	0	785	0	117,043	34,857	361,848
	その他の保健衛生事業	330,835	14,219	14,808	0	2,036	26,340	273,432
	小計	4,211,450	14,219	517,023	0	123,946	312,478	3,243,784
合計	31,614,502	10,877,594	5,308,583	48,100	1,092,104	1,255,454	13,032,667	

平成26年4月より税率が引き上げられた消費税の引き上げ分の地方消費税収については、「消費税法第1条第2項に規定する経費その他社会保障施策（社会福祉、社会保険及び保健衛生に関する施策をいう。）に要する経費」へ充てるものとするのが「地方税法」（昭和25年法律第226号）上に明記されています。よって、その充当状況を示すものです。



新域

幸せ上々、みやこのじょう

日本一の肉と焼酎、とっておきの自然と伝統