

No. 2

平成31年度当初予算説明資料

平成31年2月20日

宮崎県都城市

目 次

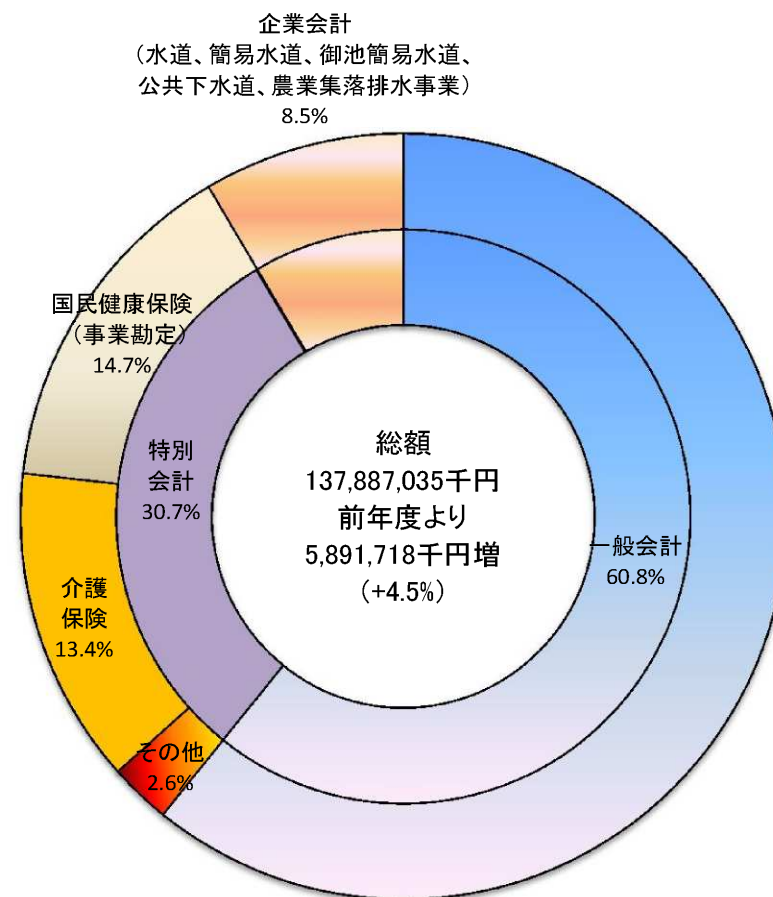
1	当初予算会計別状況	1	頁
2	一般会計歳入予算総括表 《款別》	2	頁
	一般会計歳入予算：主な増減内訳 《款別》	3~5	頁
3	一般会計歳出予算総括表 《款別》	6	頁
	一般会計歳出予算：主な増減内訳 《款別》	7~9	頁
4	一般会計歳出予算総括表 《性質別》	10	頁
	一般会計歳出予算：主な増減内訳 《性質別》	11~13	頁
5	地方消費税交付金（社会保障財源化分）充当一覧	14	頁

平成31年度 当初予算会計別状況

(単位:千円、%)

会計区分	平成30年度		平成31年度			
	当初予算額	構成比	当初予算額	構成比	増減額	増減率
一般会計 ※1	78,630,000	59.6	83,830,000	60.8	5,200,000	6.6
特別会計 ※2	42,938,557	32.5	42,338,100	30.7	△ 600,457	△ 1.4
食肉センター	101,169	0.1	101,169	0.1	0	0.0
国民健康保険 (事業勘定)	20,116,778	15.3	20,211,919	14.7	95,141	0.5
国民健康保険 (診療施設勘定)	38,762	0.0	38,166	0.0	△ 596	△ 1.5
後期高齢者医療	2,155,906	1.6	2,167,258	1.6	11,352	0.5
公設地方卸売市場事業	42,161	0.0	42,299	0.0	138	0.3
整備墓地	32,552	0.0	45,548	0.0	12,996	39.9
工業用地造成事業	707,230	0.5	1,189,720	0.9	482,490	68.2
介護保険	18,393,809	13.9	18,490,006	13.4	96,197	0.5
御池簡易水道事業	139,895	0.1	0	0.0	△ 139,895	皆減
簡易水道事業	1,157,834	0.9	0	0.0	△ 1,157,834	皆減
電気事業	52,461	0.1	52,015	0.0	△ 446	△ 0.9
企業会計 ※3	10,426,760	7.9	11,718,935	8.5	1,292,175	12.4
水道事業	4,574,156	3.5	4,974,892	3.6	400,736	8.8
簡易水道事業 ※4	0	0.0	1,017,757	0.7	1,017,757	皆増
御池簡易水道事業 ※5	0	0.0	229,134	0.2	229,134	皆増
公共下水道事業	4,935,700	3.7	4,588,765	3.3	△ 346,935	△ 7.0
農業集落排水事業	916,904	0.7	908,387	0.7	△ 8,517	△ 0.9
合計	131,995,317	100.0	137,887,035	100.0	5,891,718	4.5

※ 端数処理のため構成比が一致しない場合がある。



※1 地方公共団体の行政運営の基本的な経費を網羅して計上した会計

※2 特定の歳入歳出を一般の歳入歳出と区別して個別に処理するための会計

※3 地方公営企業法の全部を適用する公営企業の会計

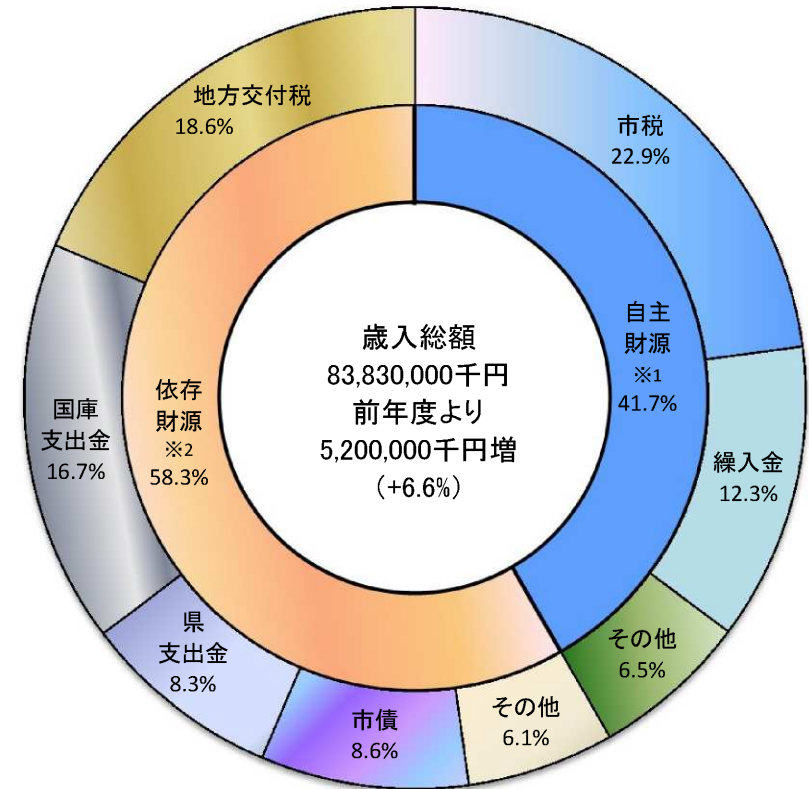
※4 簡易水道事業は平成31年度より特別会計から企業会計に移行

※5 御池簡易水道事業は平成31年度より特別会計から企業会計に移行

平成31年度 一般会計歳入予算総括表 << 款別 >>

(単位:千円、%)

歳入科目	平成30年度		平成31年度			
	当初予算額	構成比	当初予算額	構成比	増減額	増減率
自主財源 ※1	32,686,693	41.6	34,965,749	41.7	2,279,056	7.0
市税	18,490,895	23.5	19,226,045	22.9	735,150	4.0
分担金及び負担金	958,686	1.2	840,098	1.0	△ 118,588	△ 12.4
使用料及び手数料	1,626,832	2.1	1,599,324	1.9	△ 27,508	△ 1.7
財産収入	71,636	0.1	140,476	0.2	68,840	96.1
寄附金	2	0.0	1	0.0	△ 1	△ 50.0
繰入金	8,764,598	11.2	10,344,780	12.3	1,580,182	18.0
繰越金	1	0.0	1	0.0	0	0.0
諸収入	2,774,043	3.5	2,815,024	3.4	40,981	1.5
依存財源 ※2	45,943,307	58.4	48,864,251	58.3	2,920,944	6.4
地方交付税	15,894,989	20.2	15,620,236	18.6	△ 274,753	△ 1.7
市債	5,761,374	7.3	7,244,349	8.6	1,482,975	25.7
国庫支出金	12,403,333	15.8	14,001,302	16.7	1,597,969	12.9
県支出金	7,554,371	9.6	6,968,004	8.3	△ 586,367	△ 7.8
地方譲与税	917,571	1.2	962,048	1.2	44,477	4.8
利子割交付金	10,808	0.0	19,103	0.0	8,295	76.7
配当割交付金	32,621	0.0	38,303	0.1	5,682	17.4
株式等譲渡所得割交付金	25,075	0.0	40,841	0.1	15,766	62.9
地方消費税交付金	3,048,960	3.9	3,419,161	4.1	370,201	12.1
ゴルフ場利用税交付金	30,000	0.0	26,219	0.0	△ 3,781	△ 12.6
自動車取得税交付金	153,040	0.2	101,495	0.1	△ 51,545	△ 33.7
環境性能割交付金 ※3	0	0.0	12,912	0.0	12,912	皆増
国有提供施設等所在市町村助成交付金	11,326	0.0	11,303	0.0	△ 23	△ 0.2
地方特例交付金	56,739	0.1	355,875	0.4	299,136	527.2
交通安全対策特別交付金	43,100	0.1	43,100	0.1	0	0.0
合 計	78,630,000	100.0	83,830,000	100.0	5,200,000	6.6



※1 地方公共団体が自主的に収入しうる財源

※2 国、県により定められた額を交付されたり割り当てられたりする財源

※3 平成31年度から新たに創設される普通自動車取得に係る県交付金

※ 端数処理のため構成比が一致しない場合がある。

一般会計歳入予算：主な増減内訳 《款別》

(単位：千円、%)

款区分	主な増減内訳	平成30年度 当初予算額	平成31年度 当初予算額	増減額	増減率
自主財源		32,686,693	34,965,749	2,279,056	7.0
市税		18,490,895	19,226,045	735,150	4.0
	固定資産税現年課税分	8,096,881	8,528,135	431,254	5.3
	市民税個人現年課税分	5,889,388	6,133,666	244,278	4.1
	市民税法人現年課税分	1,580,042	1,610,017	29,975	1.9
	その他	2,924,584	2,954,227	29,643	1.0
分担金及び負担金		958,686	840,098	△ 118,588	△ 12.4
	法人立保育所利用者負担金	388,596	263,839	△ 124,757	△ 32.1
	リサイクルプラザ管理費負担金	35,804	24,228	△ 11,576	△ 32.3
	道路改良事業（街区三股線）三股町負担金	0	16,977	16,977	皆増
	その他	534,286	535,054	768	0.1
使用料及び手数料		1,626,832	1,599,324	△ 27,508	△ 1.7
	公立保育所保育料（利用者負担分）	65,946	46,742	△ 19,204	△ 29.1
	市営住宅家賃	494,537	479,410	△ 15,127	△ 3.1
	その他	1,066,349	1,073,172	6,823	0.6
財産収入		71,636	140,476	68,840	96.1
	土地売却収入	3,252	72,598	69,346	2,132.4
	ふるさと応援基金運用収入	2,922	4,904	1,982	67.8
	その他	65,462	62,974	△ 2,488	△ 3.8
寄附金		2	1	△ 1	△ 50.0
繰入金		8,764,598	10,344,780	1,580,182	18.0
	ふるさと応援基金繰入金	5,200,000	6,600,000	1,400,000	26.9
	合併算定替通減対策基金繰入金	448,000	672,000	224,000	50.0
	こども基金繰入金	57,331	32,365	△ 24,966	△ 43.5
	その他	3,059,267	3,040,415	△ 18,852	△ 0.6
繰越金		1	1	0	0.0
諸収入		2,774,043	2,815,024	40,981	1.5
	スポーツ振興くじ助成金	65,619	130,000	64,381	98.1
	自治宝くじ助成金（コミュニティセンター）	15,000	29,700	14,700	98.0
	重度心身障害者医療費高額療養費（代理受領分）	44,524	36,278	△ 8,246	△ 18.5
	その他	2,648,900	2,619,046	△ 29,854	△ 1.1

一般会計歳入予算：主な増減内訳 《款別》

(単位:千円、%)

款区分	主な増減内訳	平成30年度 当初予算額	平成31年度 当初予算額	増減額	増減率
依存財源		45,943,307	48,864,251	2,920,944	6.4
地方譲与税		917,571	962,048	44,477	4.8
	自動車重量譲与税	655,961	697,844	41,883	6.4
	地方揮発油譲与税	261,610	264,204	2,594	1.0
利子割交付金		10,808	19,103	8,295	76.7
配当割交付金		32,621	38,303	5,682	17.4
株式等譲渡所得割交付金		25,075	40,841	15,766	62.9
地方消費税交付金		3,048,960	3,419,161	370,201	12.1
ゴルフ場利用税交付金		30,000	26,219	△ 3,781	△ 12.6
自動車取得税交付金		153,040	101,495	△ 51,545	△ 33.7
環境性能割交付金		0	12,912	12,912	皆増
国有提供施設等所在市町村助成交付金		11,326	11,303	△ 23	△ 0.2
地方特例交付金		56,739	355,875	299,136	527.2
	減収補てん特例交付金	56,739	73,193	16,454	29.0
	子ども・子育て支援臨時交付金	0	282,682	282,682	皆増
地方交付税		15,894,989	15,620,236	△ 274,753	△ 1.7
	普通交付税	14,894,989	14,620,236	△ 274,753	△ 1.8
	特別交付税	1,000,000	1,000,000	0	0.0
交通安全対策特別交付金		43,100	43,100	0	0.0
国庫支出金		12,403,333	14,001,302	1,597,969	12.9
	学校施設環境改善交付金	6,732	641,071	634,339	9,422.7
	子どものための教育・保育給付交付金	3,108,239	3,532,456	424,217	13.6
	障害者自立支援給付費負担金	1,565,889	1,710,376	144,487	9.2
	防災・安全交付金	35,469	134,501	99,032	279.2
	児童扶養手当給付費負担金	377,629	463,410	85,781	22.7
	認定こども園施設整備交付金	54,070	133,422	79,352	146.8
	緊急消防援助隊設備整備費補助金	13,807	0	△ 13,807	皆減
	子ども・子育て支援整備交付金	18,750	0	△ 18,750	皆減
	「我が事・丸ごと」の地域づくり推進事業費補助金	22,500	0	△ 22,500	皆減
	生活保護費負担金	2,134,743	2,092,410	△ 42,333	△ 2.0
	社会資本整備総合交付金	977,641	837,093	△ 140,548	△ 14.4
	その他	4,087,864	4,456,563	368,699	9.0

一般会計歳入予算：主な増減内訳 《款別》

(単位:千円、%)

款区分	主な増減内訳	平成30年度 当初予算額	平成31年度 当初予算額	増減額	増減率
県支出金		7,554,371	6,968,004	△ 586,367	△ 7.8
	畜産競争力強化整備事業費補助金	1,253,267	260,440	△ 992,827	△ 79.2
	知事選挙費委託金	59,854	0	△ 59,854	皆減
	基幹水利施設管理事業費補助金	43,862	11,858	△ 32,004	△ 73.0
	保険基盤安定負担金（保険税軽減分）	568,027	544,389	△ 23,638	△ 4.2
	子どものための教育・保育給付費負担金	1,554,119	1,542,427	△ 11,692	△ 0.8
	子どものための教育給付費補助金	249,538	286,610	37,072	14.9
	障害児施設措置費給付費等負担金	187,940	226,982	39,042	20.8
	農業水路等長寿命化・防災減災事業費補助金	0	58,114	58,114	皆増
	参議院議員選挙費委託金	0	70,255	70,255	皆増
	障害者自立支援給付費負担金	782,944	855,188	72,244	9.2
	産地パワーアップ事業費補助金	40,000	128,867	88,867	222.2
	その他	2,814,820	2,982,874	168,054	6.0
市債		5,761,374	7,244,349	1,482,975	25.7
	防災・減災、国土強靱化緊急対策事業債（学校）	0	678,100	678,100	皆増
	合併特例事業債（山田総合支所費）	8,600	481,300	472,700	5,496.5
	運動公園整備事業債	0	410,200	410,200	皆増
	学校教育施設等整備事業債	76,000	296,800	220,800	290.5
	合併特例事業債（体育施設整備事業）	296,800	510,000	213,200	71.8
	緊急防災・減災事業債（消防）	77,000	271,100	194,100	252.1
	合併特例事業債（簡易水道事業）	44,900	30,600	△ 14,300	△ 31.8
	過疎対策事業債（高崎最終処分場第2期埋立地工事）	17,600	0	△ 17,600	皆減
	合併特例事業債（大岩田最終処分場埋立地有効活用事業）	393,400	0	△ 393,400	皆減
	臨時財政対策債	2,240,174	1,803,449	△ 436,725	△ 19.5
	合併特例事業債（早水公園整備事業）	643,500	152,700	△ 490,800	△ 76.3
	その他	1,963,400	2,610,100	646,700	32.9
	合 計	78,630,000	83,830,000	5,200,000	6.6

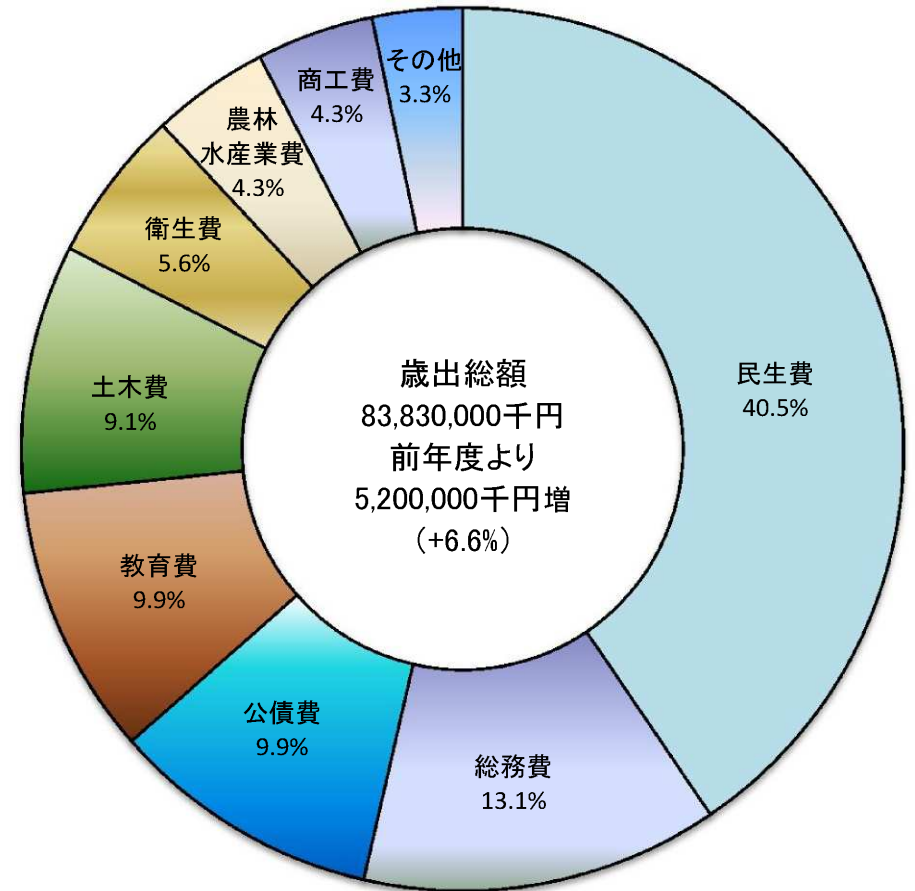
平成31年度 一般会計歳出予算総括表 ‹‹ 款別 ››

(単位:千円、%)

款名	平成30年度		平成31年度			
	当初予算額	構成比	当初予算額	構成比	増減額	増減率
議会費	361,773	0.5	363,719	0.4	1,946	0.5
総務費	9,929,864	12.6	10,983,173	13.1	1,053,309	10.6
民生費	32,264,946	41.0	33,974,351	40.5	1,709,405	5.3
衛生費	4,995,703	6.4	4,660,339	5.6	△ 335,364	△ 6.7
労働費	11,768	0.0	11,115	0.0	△ 653	△ 5.5
農林水産業費	4,614,188	5.9	3,611,919	4.3	△ 1,002,269	△ 21.7
商工費	3,292,850	4.2	3,577,653	4.3	284,803	8.6
土木費	7,252,354	9.2	7,643,491	9.1	391,137	5.4
消防費	1,920,736	2.4	2,094,757	2.5	174,021	9.1
教育費	5,352,106	6.8	8,297,396	9.9	2,945,290	55.0
災害復旧費	206,193	0.3	206,143	0.3	△ 50	0.0
公債費	8,327,519	10.6	8,305,944	9.9	△ 21,575	△ 0.3
予備費	100,000	0.1	100,000	0.1	0	0.0
合 計	78,630,000	100.0	83,830,000	100.0	5,200,000	6.6

※ 端数処理のため構成比が一致しない場合がある。

※ グラフ中「その他」は、議会費・労働費・消防費・災害復旧費・予備費の合計を表す。



一般会計歳出予算：主な増減内訳 《款別》

(単位：千円、%)

款区分	主な増減内訳	平成30年度 当初予算額	平成31年度 当初予算額	増減額	増減率
議会費		361,773	363,719	1,946	0.5
	議員報酬等	238,671	239,502	831	0.3
	議会運営費	40,362	39,917	△ 445	△ 1.1
	その他	82,740	84,300	1,560	1.9
総務費		9,929,864	10,983,173	1,053,309	10.6
	山田総合支所複合施設整備事業	9,081	506,651	497,570	5,479.2
	旧市民会館費	0	192,966	192,966	皆増
	参議院議員選挙費	0	70,255	70,255	皆増
	本庁舎トイレユニバーサルデザイン化事業	0	64,952	64,952	皆増
	鑑定評価事業	2,430	53,646	51,216	2,107.7
	高崎総合支所費	35,384	82,975	47,591	134.5
	県議会議員選挙費	11,977	44,712	32,735	273.3
	知事選挙費	59,854	0	△ 59,854	皆減
	庁舎等維持管理費	258,704	160,874	△ 97,830	△ 37.8
	その他	9,552,434	9,806,142	253,708	2.7
民生費		32,264,946	33,974,351	1,709,405	5.3
	施設型給付費（認定こども園）	4,529,694	5,129,061	599,367	13.2
	障害者福祉サービス給付費	3,874,522	4,308,031	433,509	11.2
	児童扶養手当給付費	1,132,890	1,390,231	257,341	22.7
	介護保険特別会計低所得者保険料軽減繰出金	41,795	186,028	144,233	345.1
	法人立児童福祉施設整備事業費補助金（認定こども園）	81,105	200,133	119,028	146.8
	施設型給付費（施設給付型幼稚園）	88,483	194,046	105,563	119.3
	保育人材の育成・定着化推進事業	0	85,025	85,025	皆増
	法人立児童福祉施設整備事業費補助金（保育所）	277,974	330,984	53,010	19.1
	法人立放課後児童クラブ事業	464,097	507,006	42,909	9.2
	放課後児童クラブ施設整備事業	30,125	4,200	△ 25,925	△ 86.1
	「我が事・丸ごと」の地域づくり推進事業	30,000	0	△ 30,000	皆減
	保険基盤安定繰出金（保険税軽減分）	757,370	725,853	△ 31,517	△ 4.2
	生活保護費	2,856,325	2,799,881	△ 56,444	△ 2.0
	法人立保育所保育委託費	2,535,438	2,288,064	△ 247,374	△ 9.8
	その他	15,565,128	15,825,808	260,680	1.7

一般会計歳出予算：主な増減内訳 《款別》

(単位:千円、%)

款区分	主な増減内訳	平成30年度 当初予算額	平成31年度 当初予算額	増減額	増減率
衛生費		4,995,703	4,660,339	△ 335,364	△ 6.7
	大岩田最終処分場埋立地有効活用事業	483,483	0	△ 483,483	皆減
	簡易水道事業特別会計繰出金	86,102	0	△ 86,102	皆減
	都城市南部ふれあい広場管理費	0	25,569	25,569	皆増
	斎場管理費	99,301	125,881	26,580	26.8
	志和池最終処分場第3期建設事業	40,775	85,170	44,395	108.9
	志和池最終処分場管理費	45,945	112,880	66,935	145.7
	簡易水道事業補助金	0	72,819	72,819	皆増
	その他	4,240,097	4,238,020	△ 2,077	0.0
労働費		11,768	11,115	△ 653	△ 5.5
	雇用促進事業費	3,489	3,175	△ 314	△ 9.0
	その他	8,279	7,940	△ 339	△ 4.1
農林水産業費		4,614,188	3,611,919	△ 1,002,269	△ 21.7
	畜産競争力強化整備事業	1,253,267	260,440	△ 992,827	△ 79.2
	農用地総合整備事業費負担金	131,229	0	△ 131,229	皆減
	御池簡易水道事業特別会計繰出金	56,557	0	△ 56,557	皆減
	基幹水利施設管理事業	73,315	19,974	△ 53,341	△ 72.8
	水利施設等保全高度化事業	0	36,497	36,497	皆増
	御池簡易水道事業補助金	0	61,833	61,833	皆増
	農業水路等長寿命化・防災減災事業	0	87,732	87,732	皆増
	産地パワーアップ事業	40,000	128,867	88,867	222.2
	その他	3,059,820	3,016,576	△ 43,244	△ 1.4
商工費		3,292,850	3,577,653	284,803	8.6
	企業立地促進奨励措置費	315,645	417,263	101,618	32.2
	物産振興拠点施設整備事業	0	53,012	53,012	皆増
	新工業団地調査事業	49,266	74,619	25,353	51.5
	まちなか活性化プラン事業	52,482	65,692	13,210	25.2
	観光諸費	21,778	33,071	11,293	51.9
	都城市公式オンラインショップ運営事業	0	10,800	10,800	皆増
	その他	2,853,679	2,923,196	69,517	2.4

一般会計歳出予算：主な増減内訳 《款別》

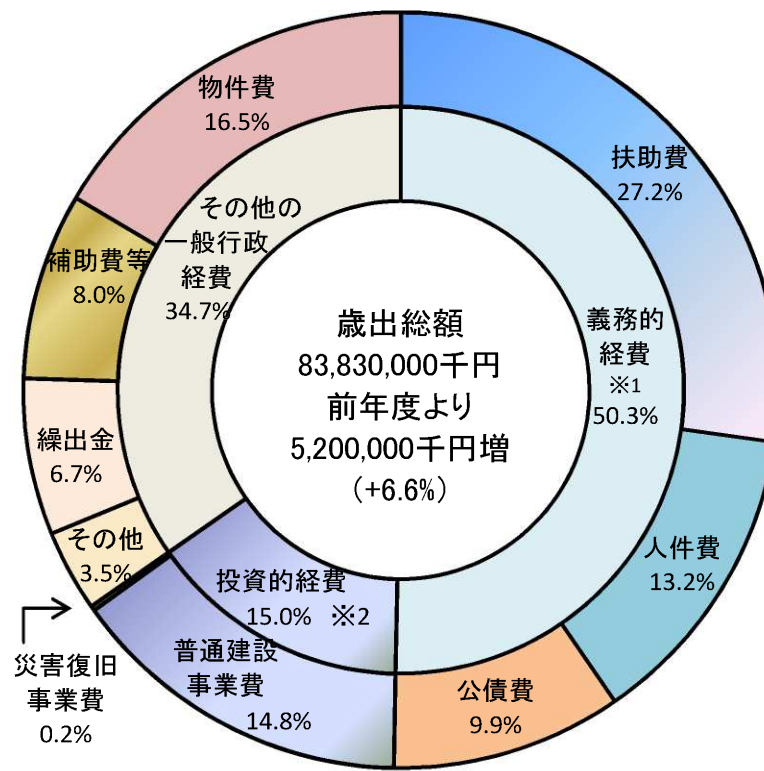
(単位：千円、%)

款区分	主な増減内訳	平成30年度 当初予算額	平成31年度 当初予算額	増減額	増減率
土木費		7,252,354	7,643,491	391,137	5.4
	山之口運動公園整備事業（社会資本整備総合交付金）	0	734,262	734,262	皆増
	都城インター工業団地関連整備事業（桜木地区）	0	297,484	297,484	皆増
	道路改良事業（街区三股線）	189,450	350,112	160,662	84.8
	防災・安全交付金事業	199,000	350,000	151,000	75.9
	公共下水道事業負担金	849,509	743,301	△ 106,208	△ 12.5
	早水公園整備事業（社会資本整備総合交付金事業）	1,287,032	260,000	△ 1,027,032	△ 79.8
	その他	4,727,363	4,908,332	180,969	3.8
消防費		1,920,736	2,094,757	174,021	9.1
	常備消防施設整備事業	49,240	220,045	170,805	346.9
	消防団施設更新事業	30,872	43,976	13,104	42.4
	住宅用火災警報器設置推進事業	15,487	7,091	△ 8,396	△ 54.2
	消防団運営費	252,175	240,976	△ 11,199	△ 4.4
	その他	1,572,962	1,582,669	9,707	0.6
教育費		5,352,106	8,297,396	2,945,290	55.0
	トイレ洋式化推進事業（小学校）	0	807,331	807,331	皆増
	祝吉小学校建設事業	0	605,739	605,739	皆増
	トイレ洋式化推進事業（中学校）	0	517,886	517,886	皆増
	志和池地区公民館建設事業	103,260	437,994	334,734	324.2
	都城運動公園整備事業	186,023	440,823	254,800	137.0
	地区体育施設耐震改修整備事業	5,415	239,604	234,189	4,324.8
	空調設備整備事業（小学校）	0	156,100	156,100	皆増
	空調設備整備事業（中学校）	0	105,700	105,700	皆増
	その他	5,057,408	4,986,219	△ 71,189	△ 1.4
災害復旧費		206,193	206,143	△ 50	0.0
	現年発生林業施設単独災害復旧事業	5,350	5,300	△ 50	△ 0.9
	その他	200,843	200,843	0	0.0
公債費		8,327,519	8,305,944	△ 21,575	△ 0.3
予備費		100,000	100,000	0	0.0
	合 計	78,630,000	83,830,000	5,200,000	6.6

平成31年度 一般会計歳出予算総括表 <<性質別>>

(単位:千円、%)

歳出科目	平成30年度		平成31年度			
	当初予算額	構成比	当初予算額	構成比	増減額	増減率
義務的経費 ※1	40,935,477	52.1	42,169,223	50.3	1,233,746	3.0
扶助費	21,714,361	27.6	22,824,062	27.2	1,109,701	5.1
人件費	10,893,598	13.9	11,039,217	13.2	145,619	1.3
公債費	8,327,518	10.6	8,305,944	9.9	△ 21,574	△ 0.3
投資的経費 ※2	9,399,142	11.9	12,605,685	15.0	3,206,543	34.1
普通建設事業費	9,192,992	11.7	12,399,542	14.8	3,206,550	34.9
補助事業費	4,295,241	5.5	6,046,744	7.2	1,751,503	40.8
単独事業費	4,682,184	5.9	6,098,465	7.3	1,416,281	30.2
県営事業負担金	215,567	0.3	254,333	0.3	38,766	18.0
災害復旧事業費	206,150	0.2	206,143	0.2	△ 7	0.0
その他の一般行政経費	28,295,381	36.0	29,055,092	34.7	759,711	2.7
物件費	13,333,221	17.0	13,830,838	16.5	497,617	3.7
繰出金	5,627,304	7.2	5,619,303	6.7	△ 8,001	△ 0.1
補助費等	6,410,817	8.2	6,725,559	8.0	314,742	4.9
投資及び出資金・貸付金	2,299,381	2.9	2,316,047	2.8	16,666	0.7
積立金	19,583	0.0	19,611	0.0	28	0.1
維持補修費	505,075	0.6	443,734	0.6	△ 61,341	△ 12.1
予備費	100,000	0.1	100,000	0.1	0	0.0
合計	78,630,000	100.0	83,830,000	100.0	5,200,000	6.6



※ 端数処理のため構成比が一致しない場合がある。

※1 地方公共団体の歳出のうち、その支出が義務づけられ任意に削減できない経費

※2 その支出の効果がストックとして将来に残るものに支出される経費

一般会計歳出予算：主な増減内訳 《性質別》

(単位:千円、%)

性質区分	主な増減内訳	平成30年度 当初予算額	平成31年度 当初予算額	増減額	増減率
義務的経費		40,935,477	42,169,223	1,233,746	3.0
扶助費		21,714,361	22,824,062	1,109,701	5.1
	施設型給付費（認定こども園）	4,529,694	5,129,061	599,367	13.2
	障害者福祉サービス給付費	3,869,671	4,302,314	432,643	11.2
	児童扶養手当給付費	1,132,890	1,390,231	257,341	22.7
	子育て支援施設等利用給付費（預かり保育）	0	29,232	29,232	皆増
	自立支援医療給付費	271,595	298,680	27,085	10.0
	一時預かり事業	136,736	161,861	25,125	18.4
	保育所事務費	192,174	214,830	22,656	11.8
	老人保護措置費	716,500	738,149	21,649	3.0
	乳幼児医療費助成事業	364,392	355,467	△ 8,925	△ 2.4
	児童手当給付費	2,960,000	2,950,000	△ 10,000	△ 0.3
	生活保護費	2,856,325	2,799,881	△ 56,444	△ 2.0
	法人立保育所保育委託費	2,535,438	2,288,064	△ 247,374	△ 9.8
	その他	2,148,946	2,166,292	17,346	0.8
人件費		10,893,598	11,039,217	145,619	1.3
	一般職職員給	10,175,456	10,286,282	110,826	1.1
	参議院議員選挙費	0	35,994	35,994	皆増
	県議会議員選挙費	1,922	22,486	20,564	1,069.9
	その他	716,220	694,455	△ 21,765	△ 3.0
公債費		8,327,518	8,305,944	△ 21,574	△ 0.3
	地方債元金償還金	7,803,956	7,926,485	122,529	1.6
	地方債利子	523,562	379,459	△ 144,103	△ 27.5
投資的経費		9,399,142	12,605,685	3,206,543	34.1
普通建設事業費		9,192,992	12,399,542	3,206,550	34.9
補助事業費		4,295,241	6,046,744	1,751,503	40.8
	トイレ洋式化推進事業（小学校）	0	807,331	807,331	皆増
	山之口運動公園整備事業（社会資本整備総合交付金）	0	734,262	734,262	皆増
	祝吉小学校建設事業	0	605,714	605,714	皆増
	トイレ洋式化推進事業（中学校）	0	517,886	517,886	皆増
	中郷中学校建設事業	0	222,130	222,130	皆増
	空調設備整備事業（小学校）	0	156,100	156,100	皆増
	畜産競争力強化整備事業	1,253,267	260,440	△ 992,827	△ 79.2
	その他	3,041,974	2,742,881	△ 299,093	△ 9.8

一般会計歳出予算：主な増減内訳 《性質別》

(単位：千円、%)

性質区分	主な増減内訳	平成30年度 当初予算額	平成31年度 当初予算額	増減額	増減率
	単独事業費	4,682,184	6,098,465	1,416,281	30.2
	山田総合支所複合施設整備事業	9,081	506,651	497,570	5,479.2
	志和池地区公民館建設事業	103,260	437,994	334,734	324.2
	都城インター工業団地関連整備事業（桜木地区）	0	297,484	297,484	皆増
	都城運動公園整備事業	186,023	463,995	277,972	149.4
	地区体育施設耐震改修整備事業	5,415	239,604	234,189	4,324.8
	常備消防施設整備事業	39,640	220,045	180,405	455.1
	旧市民会館費	0	174,482	174,482	皆増
	道路改良事業（街区三股線）	189,450	350,112	160,662	84.8
	沖水地区公民館建設事業	273,015	380,413	107,398	39.3
	企業立地促進奨励措置費	166,870	242,300	75,430	45.2
	志和池最終処分場管理費	0	70,687	70,687	皆増
	本庁舎トイレユニバーサルデザイン化事業	0	64,952	64,952	皆増
	中学校運動場改修事業	3,000	60,640	57,640	1,921.3
	社会資本整備総合交付金事業（鷹尾上長飯通線）	8,267	57,268	49,001	592.7
	山野原街区公園移設事業（都城志布志道路関連事業）	62,000	9,000	△ 53,000	△ 85.5
	早水公園整備事業（社会資本整備総合交付金事業）	88,100	500	△ 87,600	△ 99.4
	庁舎等維持管理費	105,224	11,700	△ 93,524	△ 88.9
	体育施設整備事業	141,141	0	△ 141,141	皆減
	祝吉地区公民館建設事業	305,129	0	△ 305,129	皆減
	大岩田最終処分場埋立地有効活用事業	481,680	0	△ 481,680	皆減
	その他	2,514,889	2,510,638	△ 4,251	△ 0.2
	県営事業負担金	215,567	254,333	38,766	18.0
	県単急傾斜地崩壊対策事業	25,000	39,900	14,900	59.6
	都城志布志道路関連（金御岳工区水路改修）事業	0	12,720	12,720	皆増
	県営畑地帯総合整備事業（払川第2－3期地区）	13,725	25,620	11,895	86.7
	県営畑地帯総合整備事業（牧之原第2－3期地区）	18,300	27,450	9,150	50.0
	県営畑地帯総合整備事業（前方第4地区1期）	18,117	7,503	△ 10,614	△ 58.6
	その他	140,425	141,140	715	0.5
	災害復旧事業費	206,150	206,143	△ 7	0.0
	現年発生林業施設単独災害復旧事業	5,350	5,300	△ 50	△ 0.9
	その他	200,800	200,843	43	0.0

一般会計歳出予算：主な増減内訳 《性質別》

(単位：千円、%)

性質区分	主な増減内訳	平成30年度 当初予算額	平成31年度 当初予算額	増減額	増減率
その他の一般行政経費		28,295,381	29,055,092	759,711	2.7
物件費		13,333,221	13,830,838	497,617	3.7
	物産振興拠点施設整備事業	0	53,012	53,012	皆増
	法人立放課後児童クラブ事業	464,094	507,003	42,909	9.2
	参議院議員選挙費	0	33,828	33,828	皆増
	その他	12,869,127	13,236,995	367,868	2.9
繰出金		5,627,304	5,619,303	△ 8,001	△ 0.1
	介護保険特別会計事務費繰出金	197,893	191,703	△ 6,190	△ 3.1
	地域支援事業繰出金（介護予防・日常生活支援総合事業）	83,581	81,693	△ 1,888	△ 2.3
	その他	5,345,830	5,345,907	77	0.0
補助費等		6,410,817	6,725,559	314,742	4.9
	初期救急医療事業	1,486	201,486	200,000	13,459.0
	産地パワーアップ事業	40,000	128,867	105,563	222.2
	保育人材の育成・定着化推進事業	0	81,470	81,470	皆増
	その他	6,369,331	6,313,736	△ 55,595	△ 0.9
投資及び出資金・貸付金		2,299,381	2,316,047	16,666	0.7
	公共下水道事業出資金	352,931	385,716	32,785	9.3
	簡易水道事業出資金	0	22,629	22,629	皆増
	森林組合振興貸付金	37,000	0	△ 37,000	皆減
	その他	1,909,450	1,907,702	△ 1,748	△ 0.1
積立金		19,583	19,611	28	0.1
	ふるさと応援基金	2,924	4,906	1,982	67.8
	合併算定替通減対策基金	1,684	382	△ 1,302	△ 77.3
	その他	14,975	14,323	△ 652	△ 4.4
維持補修費		505,075	443,734	△ 61,341	△ 12.1
	リサイクルプラザ管理費	146,740	106,482	△ 40,258	△ 27.4
	庁舎等維持管理費	25,150	16,908	△ 8,242	△ 32.8
	その他	333,185	320,344	△ 12,841	△ 3.9
予備費		100,000	100,000	0	0.0
合 計		78,630,000	83,830,000	5,200,000	6.6

地方消費税交付金（社会保障財源化分）充当一覧

（歳入）・地方消費税交付金（社会保障財源化分） 14.1億円

（歳出）・社会保障4経費その他の社会保障施策に要する経費（一般財源分） 149.2億円

（単位：千円）

事業名		事業費	財源内訳					
			特定財源				一般財源	
			国支出金	県支出金	市債	その他	引上げ分の地方消費税 （社会保障財源化分の市 町村交付金）	その他
社会福祉	高齢者福祉事業	968,277	0	4,002	0	151,649	76,689	735,937
	障害者福祉事業	5,547,534	2,535,101	1,407,054	0	48,825	146,895	1,409,659
	児童福祉事業	15,377,393	6,822,451	2,706,102	54,400	630,764	487,306	4,676,370
	母子福祉事業	135,950	15,352	46,166	0	4,486	6,601	63,345
	生活保護費	2,829,050	2,112,704	82,897	0	10,001	58,836	564,612
	その他の社会福祉事業	246,545	27,584	23,879	0	5,131	17,926	172,025
	小計	25,104,749	11,513,192	4,270,100	54,400	850,856	794,253	7,621,948
社会保険	介護保険事業	2,459,379	93,013	49,696	0	0	218,629	2,098,041
	国民健康保険事業	1,475,470	204,580	646,679	0	0	58,908	565,303
	小計	3,934,849	297,593	696,375	0	0	277,537	2,663,344
保健衛生	後期高齢医療事業	2,812,257	0	494,460	0	1,572	218,587	2,097,638
	疾病予防対策事業	543,466	0	5,922	0	2,996	50,446	484,102
	医療体制対策事業	507,939	0	750	0	108,168	37,656	361,365
	その他の保健衛生事業	344,174	15,159	14,503	0	2,858	29,411	282,243
	小計	4,207,836	15,159	515,635	0	115,594	336,100	3,225,348
合計		33,247,434	11,825,944	5,482,110	54,400	966,450	1,407,890	13,510,640

平成26年4月より税率が引き上げられた消費税の引き上げ分の地方消費税収については、「消費税法第1条第2項に規定する経費その他社会保障施策（社会福祉、社会保険及び保健衛生に関する施策をいう。）に要する経費」へ充てるものとするのが「地方税法」（昭和25年法律第226号）上に明記されています。よって、その充当状況を示すものです。



幸せ上々、みやこのじょう

日本一の肉と焼酎、とっておきの自然と伝統