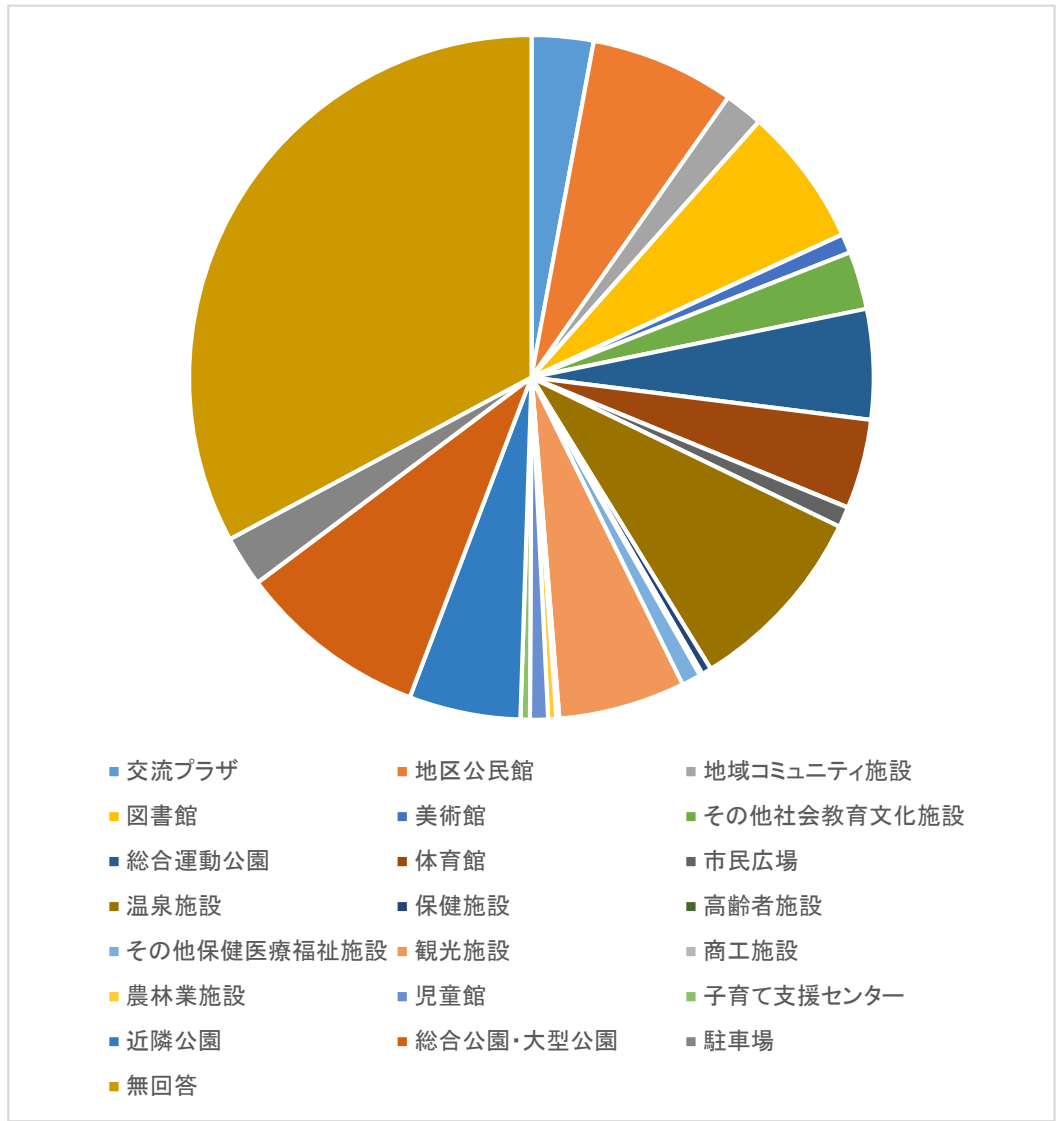


問1-2 最近1年間で1番よく利用した施設について、その内容を記入してください。

問1-2-① 最近1年間で1番よく利用した施設

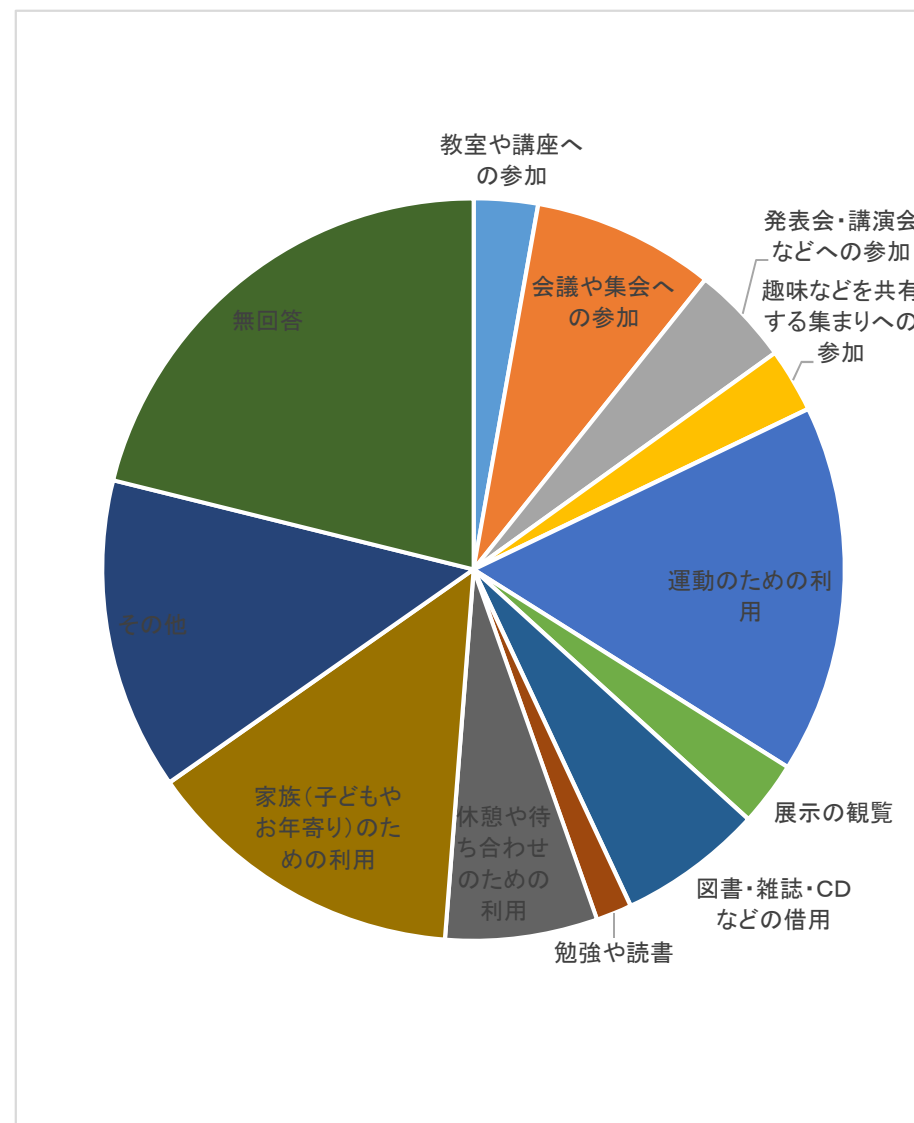
	回答数	構成比
(1) 交流プラザ	45	2.9%
(2) 地区公民館	105	6.8%
(3) 地域コミュニティ施設	28	1.8%
(4) 図書館	101	6.6%
(5) 美術館	14	0.9%
(6) その他社会教育文化施設	42	2.7%
(7) 総合運動公園	80	5.2%
(8) 体育館	65	4.2%
(9) 市民広場	15	1.0%
(10) 温泉施設	139	9.0%
(11) 保健施設	7	0.5%
(12) 高齢者施設	2	0.1%
(13) その他保健医療福祉施設	14	0.9%
(14) 観光施設	92	6.0%
(15) 商工施設	2	0.1%
(16) 農林業施設	6	0.4%
(17) 児童館	13	0.8%
(18) 子育て支援センター	7	0.5%
(19) 近隣公園	81	5.3%
(20) 総合公園・大型公園	138	9.0%
(21) 駐車場	37	2.4%
無回答	505	32.8%
計	1538	100.0%



問1-2 最近1年間で1番よく利用した施設について、その内容を記入してください。

問1-2-② 利用内容(1年間で1番よく利用した施設)

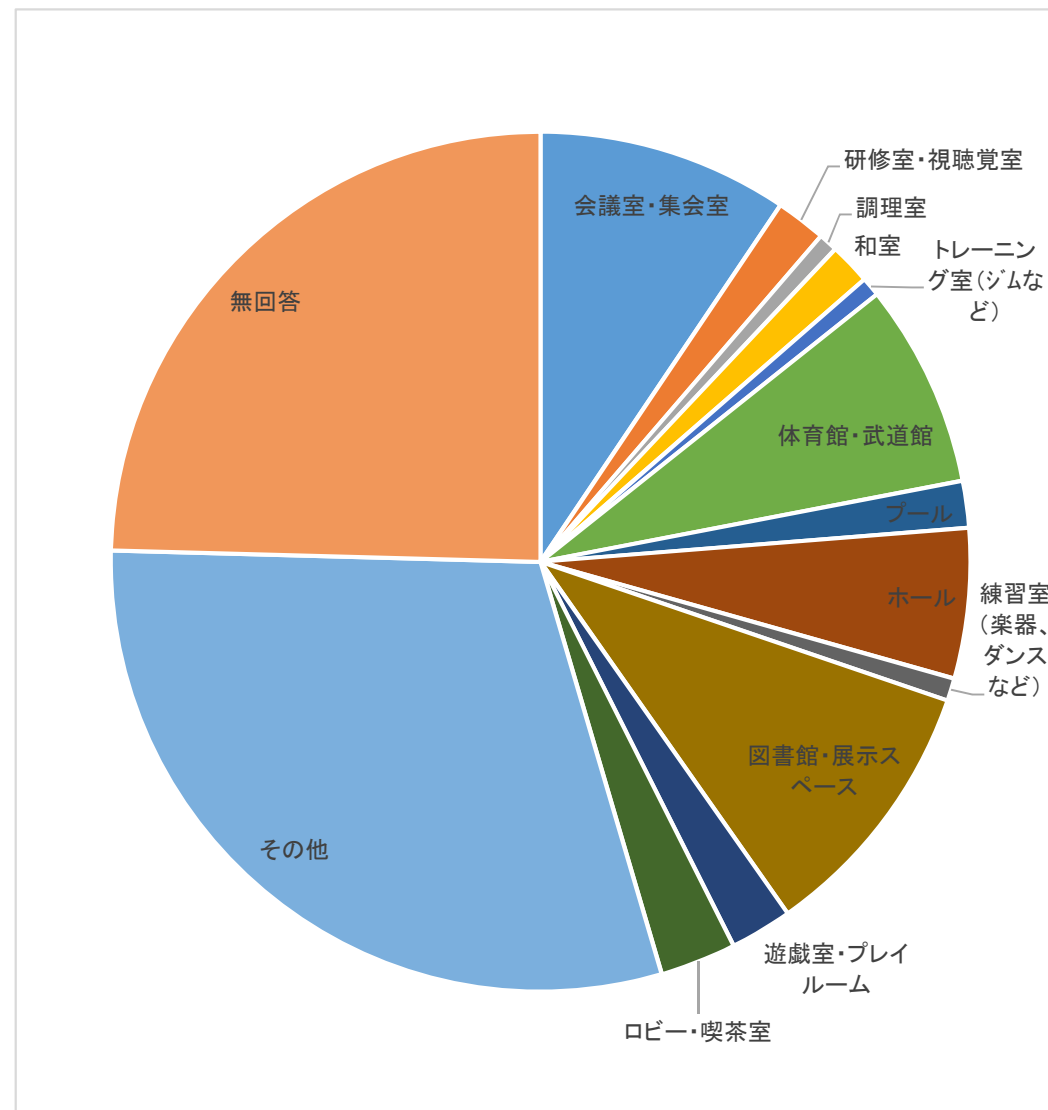
	回答数	構成比
(1) 教室や講座への参加	43	2.8%
(2) 会議や集会への参加	122	7.9%
(3) 発表会・講演会などへの参加	67	4.4%
(4) 趣味などを共有する集まりへの参加	43	2.8%
(5) 運動のための利用	247	16.1%
(6) 展示の観覧	43	2.8%
(7) 図書・雑誌・CDなどの借用	97	6.3%
(8) 勉強や読書	24	1.6%
(9) 休憩や待ち合わせのための利用	102	6.6%
(10) 家族(子どもやお年寄り)のための利用	216	14.0%
(11) その他	209	13.6%
無回答	325	21.1%
計	1538	100.0%



問1-2 最近1年間で1番よく利用した施設について、その内容を記入してください。

問1-2-③ 利用した場所(1年間で1番よく利用した施設)

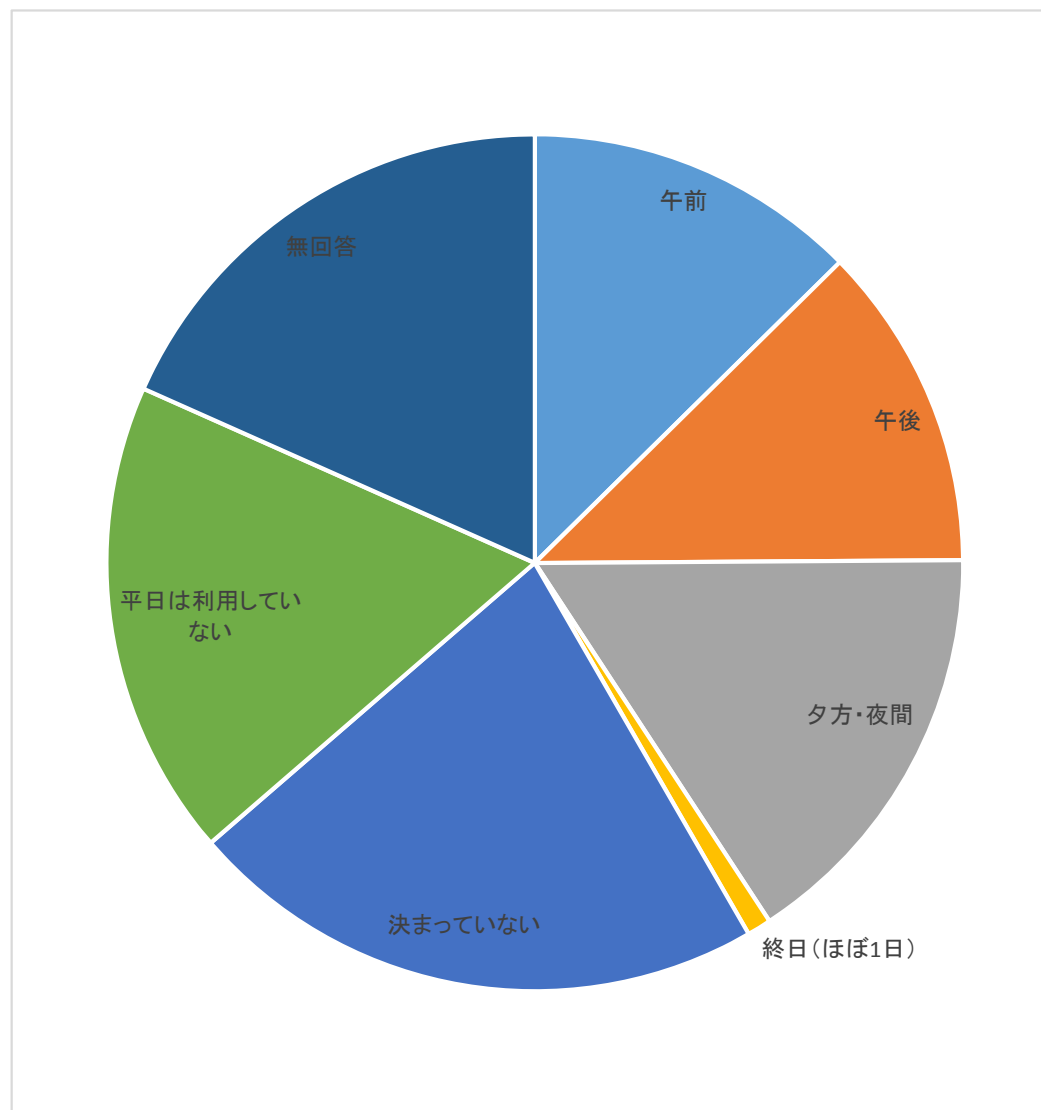
	回答数	構成比
(1) 会議室・集会室	145	9.4%
(2) 研修室・視聴覚室	29	1.9%
(3) 調理室	11	0.7%
(4) 和室	24	1.6%
(5) トレーニング室(ジムなど)	11	0.7%
(6) 体育館・武道館	118	7.7%
(7) プール	27	1.8%
(8) ホール	87	5.7%
(9) 練習室(楽器、ダンスなど)	13	0.8%
(10) 図書館・展示スペース	154	10.0%
(11) 遊戯室・プレイルーム	36	2.3%
(12) ロビー・喫茶室	44	2.9%
(13) その他	461	30.0%
無回答	378	24.6%
計	1538	100.0%



問1-2 最近1年間で1番よく利用した施設について、その内容を記入してください。

問1-2-④ 平日に利用する時間帯(1年間で1番よく利用した施設)

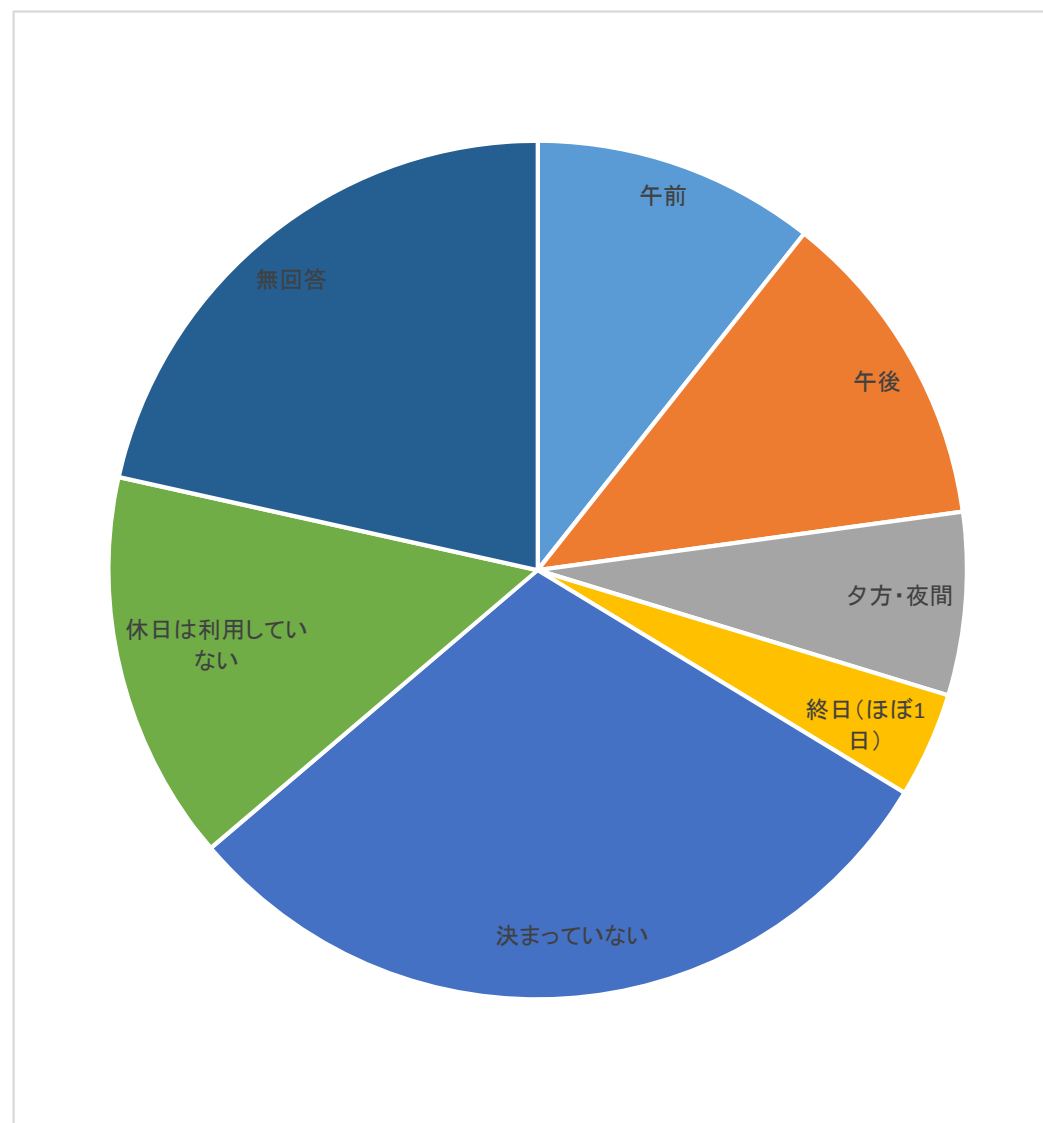
	回答数	構成比
(1) 午前	194	12.6%
(2) 午後	189	12.3%
(3) 夕方・夜間	244	15.9%
(4) 終日(ほぼ1日)	14	0.9%
(5) 決まっていない	338	22.0%
(6) 平日は利用していない	277	18.0%
無回答	282	18.3%
計	1538	100.0%



問1-2 最近1年間で1番よく利用した施設について、その内容を記入してください。

問1-2-⑤ 休日に利用する時間帯(1年間で1番よく利用した施設)

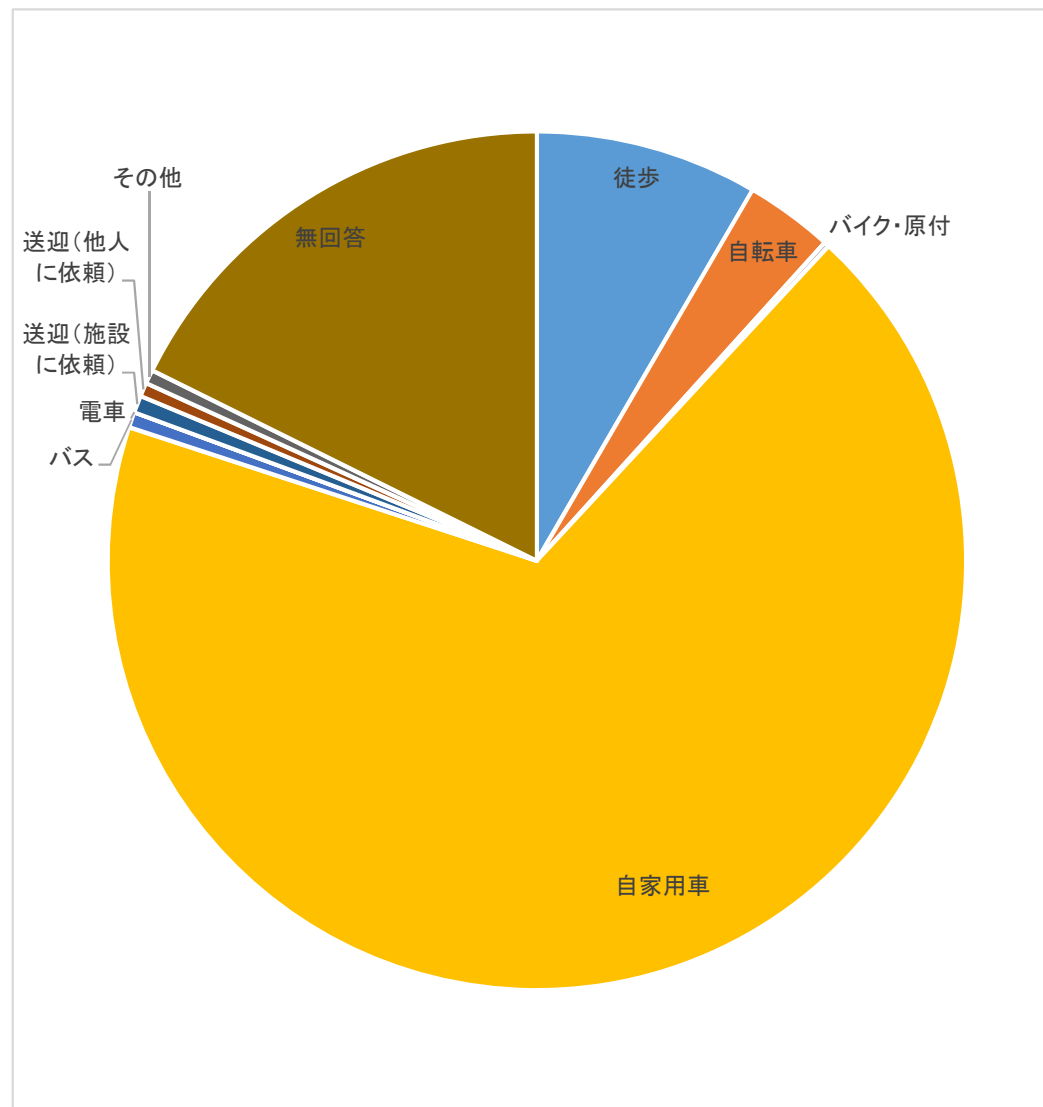
	回答数	構成比
(1) 午前	164	10.7%
(2) 午後	187	12.2%
(3) 夕方・夜間	106	6.9%
(4) 終日(ほぼ1日)	61	4.0%
(5) 決まっていない	463	30.1%
(6) 休日は利用していない	226	14.7%
無回答	331	21.5%
計	1538	100.0%



問1-2 最近1年間で1番よく利用した施設について、その内容を記入してください。

問1-2-⑥ 移動手段(1年間で1番よく利用した施設)

	回答数	構成比
(1) 徒歩	129	8.4%
(2) 自転車	51	3.3%
(3) バイク・原付	3	0.2%
(4) 自家用車	1048	68.1%
(5) バス	9	0.6%
(6) 電車	0	0.0%
(7) 送迎(施設に依頼)	10	0.7%
(8) 送迎(他人に依頼)	8	0.5%
(9) その他	8	0.5%
無回答	272	17.7%
計	1538	100.0%



問1-2 最近1年間で1番よく利用した施設について、その内容を記入してください。

問1-2-⑦ 代わりに利用できる民間施設(1年間で1番よく利用した施設)

	回答数	構成比
(1) 代わりに利用できる民間施設がある	187	12.2%
(2) 代わりに利用できる民間施設があるが、公共施設を利用したい	138	9.0%
(3) 代わりに利用できる民間施設がない	325	21.1%
(4) わからない	588	38.2%
無回答	300	19.5%
計	1538	100.0%

