

No. 2

令和2年度当初予算説明資料

令和2年2月19日

宮崎県都城市

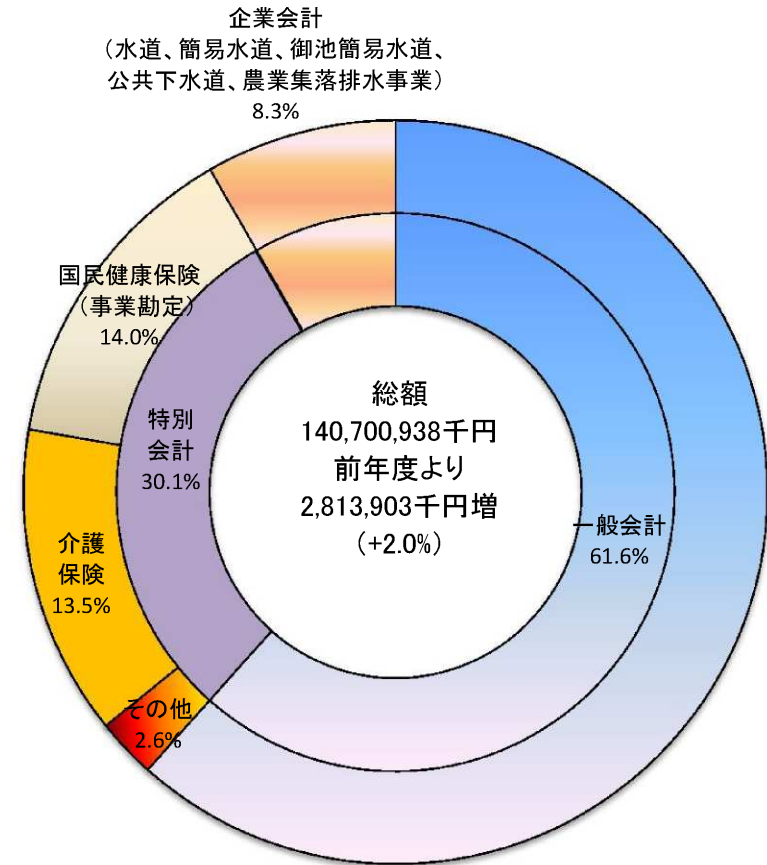
目 次

1	当初予算会計別状況	1	頁
2	一般会計歳入予算総括表 《款別》	2	頁
	一般会計歳入予算：主な増減内訳 《款別》	3~5	頁
3	一般会計歳出予算総括表 《款別》	6	頁
	一般会計歳出予算：主な増減内訳 《款別》	7~9	頁
4	一般会計歳出予算総括表 《性質別》	10	頁
	一般会計歳出予算：主な増減内訳 《性質別》	11~13	頁
5	地方消費税交付金（社会保障財源化分）充当一覧	14	頁

当初予算会計別状況

(単位:千円、%)

会計区分	令和元年度		令和2年度			
	当初予算額	構成比	当初予算額	構成比	増減額	増減率
一般会計 ※1	83,830,000	60.8	86,610,000	61.6	2,780,000	3.3
特別会計 ※2	42,338,100	30.7	42,377,302	30.1	39,202	0.1
食肉センター ※3	101,169	0.1	0	0.0	△ 101,169	皆減
国民健康保険 (事業勘定)	20,211,919	14.7	19,738,387	14.0	△ 473,532	△ 2.3
国民健康保険 (診療施設勘定)	38,166	0.0	29,520	0.0	△ 8,646	△ 22.7
後期高齢者医療	2,167,258	1.6	2,253,908	1.6	86,650	4.0
公設地方卸売市場事業	42,299	0.0	381,211	0.3	338,912	801.2
整備墓地	45,548	0.0	33,451	0.0	△ 12,097	△ 26.6
工業用地造成事業	1,189,720	0.9	953,807	0.7	△ 235,913	△ 19.8
介護保険	18,490,006	13.4	18,933,628	13.5	443,622	2.4
電気事業	52,015	0.0	53,390	0.0	1,375	2.6
企業会計 ※4	11,718,935	8.5	11,713,636	8.3	△ 5,299	△ 0.1
水道事業	4,974,892	3.6	4,623,324	3.3	△ 351,568	△ 7.1
簡易水道事業	1,017,757	0.7	855,536	0.6	△ 162,221	△ 15.9
御池簡易水道事業	229,134	0.2	177,435	0.1	△ 51,699	△ 22.6
公共下水道事業	4,588,765	3.3	5,179,320	3.7	590,555	12.9
農業集落排水事業	908,387	0.7	878,021	0.6	△ 30,366	△ 3.3
合 計	137,887,035	100.0	140,700,938	100.0	2,813,903	2.0



※1 地方公共団体の行政運営の基本的な経費を網羅して計上した会計

※2 特定の歳入歳出を一般の歳入歳出と区別して個別に処理するための会計

※3 食肉センター特別会計は、民間事業者への譲渡により廃止

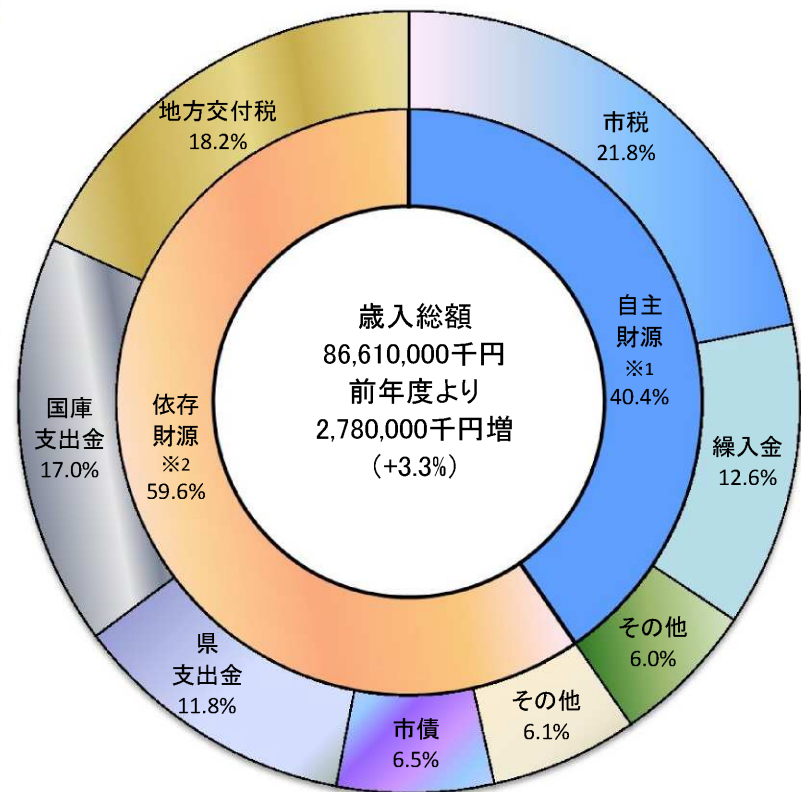
※4 地方公営企業法が適用される公営企業の会計

※ 端数処理のため構成比が一致しない場合がある。

一般会計歳入予算総括表 《款別》

(単位:千円、%)

歳入科目	令和元年度		令和2年度			
	当初予算額	構成比	当初予算額	構成比	増減額	増減率
自主財源 ※1	34,965,749	41.7	34,996,817	40.4	31,068	0.1
市税	19,226,045	22.9	18,889,597	21.8	△ 336,448	△ 1.7
分担金及び負担金	840,098	1.0	729,219	0.8	△ 110,879	△ 13.2
使用料及び手数料	1,599,324	1.9	1,505,296	1.7	△ 94,028	△ 5.9
財産収入	140,476	0.2	346,183	0.4	205,707	146.4
寄附金	1	0.0	1	0.0	0	0.0
繰入金	10,344,780	12.3	10,887,650	12.6	542,870	5.2
繰越金	1	0.0	1	0.0	0	0.0
諸収入	2,815,024	3.4	2,638,870	3.1	△ 176,154	△ 6.3
依存財源 ※2	48,864,251	58.3	51,613,183	59.6	2,748,932	5.6
地方交付税	15,620,236	18.6	15,744,327	18.2	124,091	0.8
市債	7,244,349	8.6	5,669,749	6.5	△ 1,574,600	△ 21.7
国庫支出金	14,001,302	16.7	14,686,085	17.0	684,783	4.9
県支出金	6,968,004	8.3	10,236,533	11.8	3,268,529	46.9
地方譲与税	962,048	1.2	1,019,838	1.2	57,790	6.0
利子割交付金	19,103	0.0	12,143	0.0	△ 6,960	△ 36.4
配当割交付金	38,303	0.1	34,292	0.0	△ 4,011	△ 10.5
株式等譲渡所得割交付金	40,841	0.1	39,850	0.0	△ 991	△ 2.4
地方消費税交付金	3,419,161	4.1	3,810,558	4.4	391,397	11.4
ゴルフ場利用税交付金	26,219	0.0	25,682	0.0	△ 537	△ 2.0
自動車取得税交付金 ※3	101,495	0.1	0	0.0	△ 101,495	皆減
環境性能割交付金 ※3	12,912	0.0	72,699	0.1	59,787	463.0
法人事業税交付金 ※4	0	0.0	133,568	0.2	133,568	皆増
国有提供施設等所在市町村助成交付金	11,303	0.0	11,506	0.0	203	1.8
地方特例交付金	355,875	0.4	73,193	0.1	△ 282,682	△ 79.4
交通安全対策特別交付金	43,100	0.1	43,160	0.1	60	0.1
合計	83,830,000	100.0	86,610,000	100.0	2,780,000	3.3



※1 地方公共団体が自主的に収入しうる財源

※2 国、県により定められた額を交付されたり割り当てられたりする財源

※3 令和元年10月1日に自動車取得税が廃止され、環境性能割が導入されたことに伴う交付金の変更

※4 法人事業税の一部を県から交付される財源（令和2年度新規創設）

※ 端数処理のため構成比が一致しない場合がある。

一般会計歳入予算：主な増減内訳 《款別》

(単位:千円、%)

款区分	主な増減内訳	令和元年度 当初予算額	令和2年度 当初予算額	増減額	増減率
自主財源		34,965,749	34,996,817	31,068	0.1
市税		19,226,045	18,889,597	△ 336,448	△ 1.7
	軽自動車税現年課税分	615,951	0	△ 615,951	皆減
	市民税法人現年課税分	1,610,017	1,215,980	△ 394,037	△ 24.5
	種別割現年課税分	0	625,904	625,904	皆増
	その他	17,000,077	17,047,713	47,636	0.3
分担金及び負担金		840,098	729,219	△ 110,879	△ 13.2
	法人立保育所利用者負担金	263,839	154,566	△ 109,273	△ 41.4
	道路改良事業（街区三股線）三股町負担金	16,977	0	△ 16,977	皆減
	クリーンセンター管理費負担金	12,618	24,989	12,371	98.0
	その他	546,664	549,664	3,000	0.5
使用料及び手数料		1,599,324	1,505,296	△ 94,028	△ 5.9
	公立保育所保育料（施設型給付費分）	570,829	538,748	△ 32,081	△ 5.6
	公立保育所保育料（利用者負担分）	46,742	23,170	△ 23,572	△ 50.4
	その他	981,753	943,378	△ 38,375	△ 3.9
財産収入		140,476	346,183	205,707	146.4
	建物売払収入	934	154,625	153,691	16,455.1
	土地売払収入	72,598	107,735	35,137	48.4
	その他	66,944	83,823	16,879	25.2
寄附金		1	1	0	0.0
繰入金		10,344,780	10,887,650	542,870	5.2
	ふるさと応援基金繰入金	6,600,000	7,500,000	900,000	13.6
	合併算定替通減対策基金繰入金	672,000	896,000	224,000	33.3
	公共施設整備等基金繰入金	1,000,000	600,000	△ 400,000	△ 40.0
	その他	2,072,780	1,891,650	△ 181,130	△ 8.7
繰越金		1	1	0	0.0
諸収入		2,815,024	2,638,870	△ 176,154	△ 6.3
	スポーツ振興くじ助成金	130,000	0	△ 130,000	皆減
	資源回収売払料	100,616	67,238	△ 33,378	△ 33.2
	肉用牛購入資金貸付金元金収入	280,000	298,000	18,000	6.4
	その他	2,304,408	2,273,632	△ 30,776	△ 1.3

一般会計歳入予算：主な増減内訳 《款別》

(単位:千円、%)

款区分	主な増減内訳	令和元年度 当初予算額	令和2年度 当初予算額	増減額	増減率
依存財源		48,864,251	51,613,183	2,748,932	5.6
地方交付税		15,620,236	15,744,327	124,091	0.8
	普通交付税	14,620,236	14,744,327	124,091	0.8
	特別交付税	1,000,000	1,000,000	0	0.0
市債		7,244,349	5,669,749	△ 1,574,600	△ 21.7
	防災・減災、国土強靱化緊急対策事業債（学校）	678,100	0	△ 678,100	皆減
	合併特例事業債（体育施設整備事業）	510,000	0	△ 510,000	皆減
	合併特例事業債（山田総合支所費）	481,300	0	△ 481,300	皆減
	合併特例事業債（公民館建設事業）	846,500	447,100	△ 399,400	△ 47.2
	合併特例事業債（道路改良事業）	380,000	36,900	△ 343,100	△ 90.3
	運動公園整備事業債	410,200	204,300	△ 205,900	△ 50.2
	合併特例事業債（早水公園整備事業）	152,700	0	△ 152,700	皆減
	学校教育施設等整備事業債	296,800	171,600	△ 125,200	△ 42.2
	公営住宅整備事業債	190,600	458,900	268,300	140.8
	合併特例事業債（学校建設事業）	0	347,200	347,200	皆増
	公共施設等適正管理推進事業債	292,800	873,500	580,700	198.3
	その他	3,005,349	3,130,249	124,900	4.2
国庫支出金		14,001,302	14,686,085	684,783	4.9
	子どものための教育・保育給付交付金	3,532,456	3,920,474	388,018	11.0
	防衛施設周辺民生安定施設整備事業費補助金	98,066	432,260	334,194	340.8
	防災・安全交付金	134,501	354,064	219,563	163.2
	公立学校情報通信ネットワーク環境施設整備費補助金	0	166,850	166,850	皆増
	障害者自立支援給付費負担金	1,710,376	1,811,967	101,591	5.9
	循環型社会形成推進交付金	81,408	168,990	87,582	107.6
	個人番号カード交付事務費補助金	6,345	92,246	85,901	1,353.8
	介護保険料軽減国庫負担金	93,013	164,464	71,451	76.8
	児童扶養手当給付費負担金	463,410	367,839	△ 95,571	△ 20.6
	社会資本整備総合交付金	837,093	705,382	△ 131,711	△ 15.7
	学校施設環境改善交付金	641,071	0	△ 641,071	皆減
	その他	6,403,563	6,501,549	97,986	1.5

一般会計歳入予算：主な増減内訳 《款別》

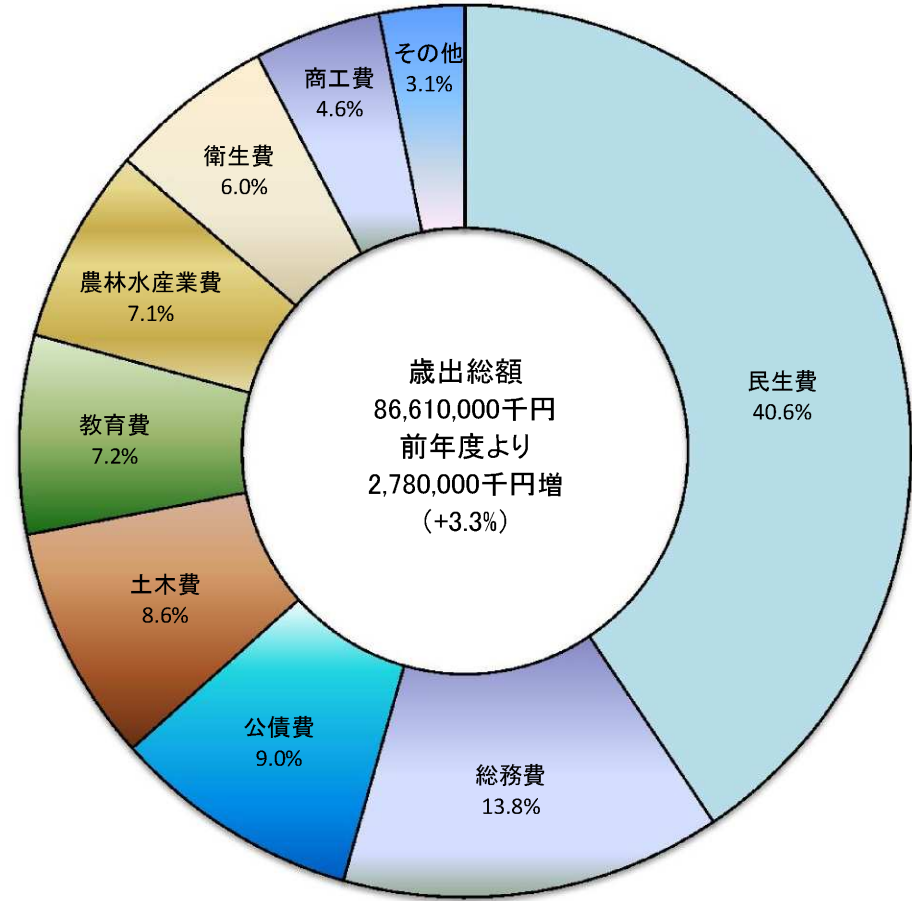
(単位:千円、%)

款区分	主な増減内訳	令和元年度 当初予算額	令和2年度 当初予算額	増減額	増減率
県支出金		6,968,004	10,236,533	3,268,529	46.9
	畜産競争力強化整備事業費補助金	260,440	2,713,485	2,453,045	941.9
	子どものための教育・保育給付費負担金	1,542,427	1,766,567	224,140	14.5
	産地パワーアップ事業費補助金	128,867	309,285	180,418	140.0
	山之口運動公園整備事業負担金	0	120,100	120,100	皆増
	国勢調査費委託金	0	95,960	95,960	皆増
	遺跡発掘調査費委託金	0	58,688	58,688	皆増
	農業水路等長寿命化・防災減災事業費補助金	58,114	112,869	54,755	94.2
	障害者自立支援給付費負担金	855,188	905,982	50,794	5.9
	ひとり親家庭医療費補助金	45,898	29,566	△ 16,332	△ 35.6
	県議会議員選挙費委託金	44,712	0	△ 44,712	皆減
	参議院議員選挙費委託金	70,255	0	△ 70,255	皆減
	その他	3,962,103	4,124,031	161,928	4.1
地方譲与税		962,048	1,019,838	57,790	6.0
	森林環境譲与税	0	71,214	71,214	皆増
	自動車重量譲与税	697,844	704,872	7,028	1.0
利子割交付金		19,103	12,143	△ 6,960	△ 36.4
配当割交付金		38,303	34,292	△ 4,011	△ 10.5
株式等譲渡所得割交付金		40,841	39,850	△ 991	△ 2.4
地方消費税交付金		3,419,161	3,810,558	391,397	11.4
ゴルフ場利用税交付金		26,219	25,682	△ 537	△ 2.0
自動車取得税交付金		101,495	0	△ 101,495	皆減
環境性能割交付金		12,912	72,699	59,787	463.0
法人事業税交付金		0	133,568	133,568	皆増
国有提供施設等所在市町村助成交付金		11,303	11,506	203	1.8
地方特例交付金		355,875	73,193	△ 282,682	△ 79.4
	子ども・子育て支援臨時交付金	282,682	0	△ 282,682	皆減
交通安全対策特別交付金		43,100	43,160	60	0.1
合 計		83,830,000	86,610,000	2,780,000	3.3

一般会計歳出予算総括表 ‹款別›

(単位:千円、%)

款名	令和元年度		令和2年度			
	当初予算額	構成比	当初予算額	構成比	増減額	増減率
議会費	363,719	0.4	367,739	0.4	4,020	1.1
総務費	10,983,173	13.1	11,991,326	13.8	1,008,153	9.2
民生費	33,974,351	40.5	35,163,324	40.6	1,188,973	3.5
衛生費	4,660,339	5.6	5,186,356	6.0	526,017	11.3
労働費	11,115	0.0	14,452	0.0	3,337	30.0
農林水産業費	3,611,919	4.3	6,114,695	7.1	2,502,776	69.3
商工費	3,577,653	4.3	3,973,294	4.6	395,641	11.1
土木費	7,643,491	9.1	7,406,233	8.6	△ 237,258	△ 3.1
消防費	2,094,757	2.5	2,086,057	2.4	△ 8,700	△ 0.4
教育費	8,297,396	9.9	6,184,033	7.2	△ 2,113,363	△ 25.5
災害復旧費	206,143	0.3	205,567	0.2	△ 576	△ 0.3
公債費	8,305,944	9.9	7,816,924	9.0	△ 489,020	△ 5.9
予備費	100,000	0.1	100,000	0.1	0	0.0
合 計	83,830,000	100.0	86,610,000	100.0	2,780,000	3.3



※ 端数処理のため構成比が一致しない場合がある。

※ グラフ中「その他」は、議会費・労働費・消防費・災害復旧費・予備費の合計を表す。

一般会計歳出予算：主な増減内訳 《款別》

(単位：千円、%)

款区分	主な増減内訳	令和元年度 当初予算額	令和2年度 当初予算額	増減額	増減率
議会費		363,719	367,739	4,020	1.1
	議会運営費	39,917	43,842	3,925	9.8
	議員報酬等	239,502	238,113	△ 1,389	△ 0.6
	その他	84,300	85,784	1,484	1.8
総務費		10,983,173	11,991,326	1,008,153	9.2
	地方創生基金	1,124	1,416,188	1,415,064	125,895.4
	個人番号カード交付事業	49,800	194,405	144,605	290.4
	新防災行政無線整備事業（同報系無線）	0	119,235	119,235	皆増
	総合文化ホール管理運営事業	310,570	416,621	106,051	34.1
	国勢調査費	0	95,960	95,960	皆増
	市長選挙費	0	63,656	63,656	皆増
	庁舎等維持管理費	160,874	212,344	51,470	32.0
	ふるさと納税推進事業	3,493,824	3,220,038	△ 273,786	△ 7.8
	山田総合支所複合施設整備事業	506,651	0	△ 506,651	皆減
	その他	6,460,330	6,252,879	△ 207,451	△ 3.2
民生費		33,974,351	35,163,324	1,188,973	3.5
	子ども医療費助成事業	0	514,463	514,463	皆増
	公立保育所施設整備費	65,113	489,569	424,456	651.9
	施設型給付費（認定こども園）	5,129,061	5,463,776	334,715	6.5
	障害者福祉サービス給付費	4,308,031	4,568,771	260,740	6.1
	介護保険特別会計低所得者保険料軽減繰出金	186,028	328,930	142,902	76.8
	法人立放課後児童クラブ事業	507,006	593,388	86,382	17.0
	子育て支援施設等利用給付費（預かり保育）	29,232	109,350	80,118	274.1
	後期高齢者医療費療養給付費	2,043,978	2,100,945	56,967	2.8
	介護保険特別会計介護給付費繰出金	2,130,709	2,178,443	47,734	2.2
	児童手当給付費	2,950,000	2,908,000	△ 42,000	△ 1.4
	生活保護費	2,799,881	2,742,124	△ 57,757	△ 2.1
	保育所事務費	259,785	182,771	△ 77,014	△ 29.6
	児童扶養手当給付費	1,390,231	1,103,520	△ 286,711	△ 20.6
	乳幼児医療費助成事業	371,088	0	△ 371,088	皆減
	その他	11,804,208	11,879,274	75,066	0.6

一般会計歳出予算：主な増減内訳 《款別》

(単位：千円、%)

款区分	主な増減内訳	令和元年度 当初予算額	令和2年度 当初予算額	増減額	増減率
衛生費		4,660,339	5,186,356	526,017	11.3
	志和池最終処分場第3期建設事業	85,170	265,835	180,665	212.1
	し尿処理施設整備事業	0	121,730	121,730	皆増
	簡易水道事業補助金	72,819	185,067	112,248	154.1
	クリーンセンター管理費	493,471	573,849	80,378	16.3
	浄化槽設置費	127,904	182,308	54,404	42.5
	上是位川内・池之原地区簡易水道施設整備事業	61,315	0	△ 61,315	皆減
	志和池最終処分場管理費	112,880	44,948	△ 67,932	△ 60.2
	その他	3,706,780	3,812,619	105,839	2.9
労働費		11,115	14,452	3,337	30.0
	職業訓練センター管理費	1,833	5,178	3,345	182.5
	その他	9,282	9,274	△ 8	△ 0.1
農林水産業費		3,611,919	6,114,695	2,502,776	69.3
	畜産競争力強化整備事業	260,440	2,713,485	2,453,045	941.9
	産地パワーアップ事業	128,867	309,285	180,418	140.0
	元気な森づくり基金	0	66,416	66,416	皆増
	農業水路等長寿命化・防災減災事業	87,732	137,303	49,571	56.5
	森林整備促進事業	0	38,310	38,310	皆増
	防災重点ため池整備事業	0	19,769	19,769	皆増
	農業集落排水事業出資金	135,228	48,914	△ 86,314	△ 63.8
	食肉センター特別会計繰出金	101,144	0	△ 101,144	皆減
	その他	2,898,508	2,781,213	△ 117,295	△ 4.0
商工費		3,577,653	3,973,294	395,641	11.1
	物産振興拠点施設整備事業	53,012	273,899	220,887	416.7
	中心市街地居住推進事業	0	65,522	65,522	皆増
	温泉施設等管理運営事業	251,066	310,389	59,323	23.6
	ウェルネス交流プラザ等管理運営費	137,840	180,525	42,685	31.0
	工業用地造成事業特別会計繰出金	59,419	1,507	△ 57,912	△ 97.5
	プレミアム付商品券事業	72,907	0	△ 72,907	皆減
	その他	3,003,409	3,141,452	138,043	4.6

一般会計歳出予算：主な増減内訳 《款別》

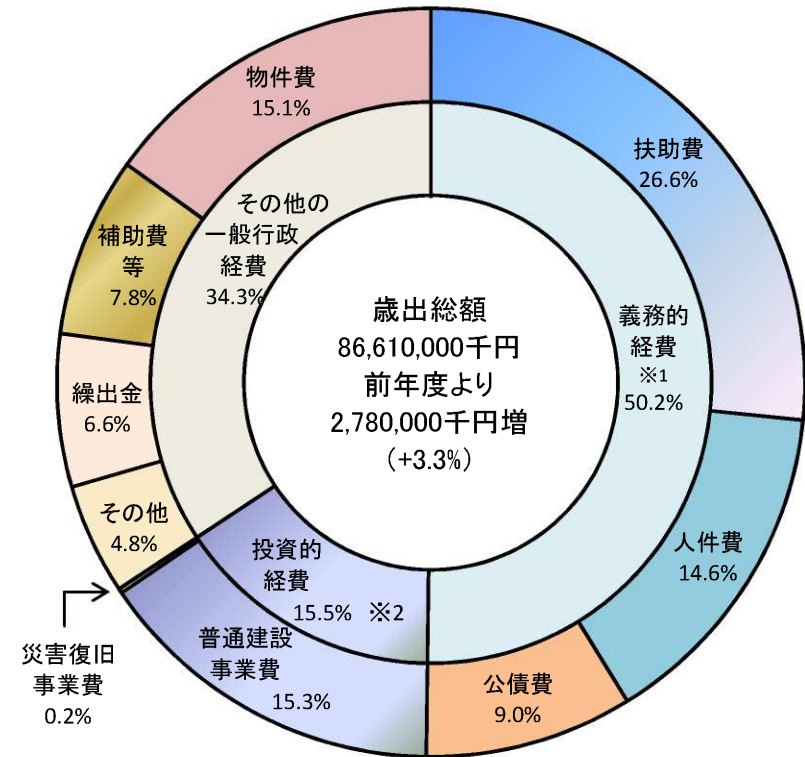
(単位：千円、%)

款区分	主な増減内訳	令和元年度 当初予算額	令和2年度 当初予算額	増減額	増減率
土木費		7,643,491	7,406,233	△ 237,258	△ 3.1
	道路改良事業（街区三股線）	350,112	0	△ 350,112	皆減
	早水公園整備事業（社会資本整備総合交付金事業）	260,000	0	△ 260,000	皆減
	防災・安全交付金事業	350,000	200,000	△ 150,000	△ 42.9
	公共下水道事業出資金	385,716	244,092	△ 141,624	△ 36.7
	都城駐屯地周辺道路改修等事業（鷹尾都原線）	140,095	617,517	477,422	340.8
	公営住宅施設整備事業	158,506	689,676	531,170	335.1
	その他	5,999,062	5,654,948	△ 344,114	△ 5.7
消防費		2,094,757	2,086,057	△ 8,700	△ 0.4
	常備消防施設整備事業	220,045	137,277	△ 82,768	△ 37.6
	消防団施設更新事業	43,976	0	△ 43,976	皆減
	消防団車両整備事業	14,536	35,332	20,796	143.1
	常備消防施設管理費	24,377	68,417	44,040	180.7
	その他	1,791,823	1,845,031	53,208	3.0
教育費		8,297,396	6,184,033	△ 2,113,363	△ 25.5
	小中学校トイレ洋式化推進事業	1,325,217	0	△ 1,325,217	皆減
	祝吉小学校建設事業	605,739	0	△ 605,739	皆減
	志和池地区公民館建設事業	437,994	9,400	△ 428,594	△ 97.9
	沖水地区公民館建設事業	380,413	0	△ 380,413	皆減
	地区体育施設改築整備事業	0	197,409	197,409	皆増
	小中学校ICT化推進事業	15,884	353,361	337,477	2,124.6
	庄内地区公民館建設事業	129,873	485,526	355,653	273.8
	五十市小学校建設事業	0	375,635	375,635	皆増
	その他	5,402,276	4,762,702	△ 639,574	△ 11.8
災害復旧費		206,143	205,567	△ 576	△ 0.3
	現年発生農地農業用施設災害復旧事業	102,118	101,340	△ 778	△ 0.8
	その他	104,025	104,227	202	0.2
公債費		8,305,944	7,816,924	△ 489,020	△ 5.9
予備費		100,000	100,000	0	0.0
	合 計	83,830,000	86,610,000	2,780,000	3.3

一般会計歳出予算総括表 <<性質別>>

(単位:千円、%)

歳出科目	令和元年度		令和2年度			
	当初予算額	構成比	当初予算額	構成比	増減額	増減率
義務的経費 ※1	42,169,223	50.3	43,455,556	50.2	1,286,333	3.1
扶助費	22,824,062	27.2	23,054,537	26.6	230,475	1.0
人件費	11,039,217	13.2	12,584,095	14.6	1,544,878	13.9
公債費	8,305,944	9.9	7,816,924	9.0	△ 489,020	△ 5.9
投資的経費 ※2	12,605,685	15.0	13,482,838	15.5	877,153	7.0
普通建設事業費	12,399,542	14.8	13,271,314	15.3	871,772	7.0
補助事業費	6,046,744	7.2	7,887,324	9.1	1,840,580	30.4
単独事業費	6,098,465	7.3	5,116,314	5.9	△ 982,151	△ 16.1
県営事業負担金	254,333	0.3	267,676	0.3	13,343	5.2
災害復旧事業費	206,143	0.2	211,524	0.2	5,381	2.6
その他の一般行政経費	29,055,092	34.7	29,671,606	34.3	616,514	2.1
物件費	13,830,838	16.5	13,040,330	15.1	△ 790,508	△ 5.7
繰出金	5,619,303	6.7	5,684,270	6.6	64,967	1.2
補助費等	6,725,559	8.0	6,712,555	7.8	△ 13,004	△ 0.2
投資及び出資金・貸付金	2,316,047	2.8	2,154,321	2.5	△ 161,726	△ 7.0
積立金	19,611	0.0	1,503,963	1.7	1,484,352	7,569.0
維持補修費	443,734	0.6	476,167	0.5	32,433	7.3
予備費	100,000	0.1	100,000	0.1	0	0.0
合計	83,830,000	100.0	86,610,000	100.0	2,780,000	3.3



※ 端数処理のため構成比が一致しない場合がある。

※1 地方公共団体の歳出のうち、その支出が義務付けられ任意に削減できない経費

※2 その支出の効果がストックとして将来に残るものに支出される経費

一般会計歳出予算：主な増減内訳 《性質別》

(単位:千円、%)

性質区分	主な増減内訳	令和元年度 当初予算額	令和2年度 当初予算額	増減額	増減率
義務的経費		42,169,223	43,455,556	1,286,333	3.1
扶助費		22,824,062	23,054,537	230,475	1.0
	子ども医療費助成事業	0	493,495	493,495	皆増
	施設型給付費（認定こども園）	5,129,061	5,463,776	334,715	6.5
	障害者福祉サービス給付費	4,302,314	4,560,552	258,238	6.0
	子育て支援施設等利用給付費（預かり保育）	29,232	109,350	80,118	274.1
	母子及び父子家庭医療費助成事業	95,159	116,368	21,209	22.3
	法人立保育所保育委託費	2,288,064	2,307,556	19,492	0.9
	自立支援医療給付費	298,680	313,775	15,095	5.1
	一時預かり事業	161,861	173,230	11,369	7.0
	施設型給付費（公立幼稚園）	37,527	47,946	10,419	27.8
	生活保護費	2,799,881	2,742,124	△ 57,757	△ 2.1
	児童扶養手当給付費	1,390,231	1,103,520	△ 286,711	△ 20.6
	乳幼児医療費助成事業	355,467	0	△ 355,467	皆減
	その他	5,936,585	5,622,845	△ 313,740	△ 5.3
人件費		11,039,217	12,584,095	1,544,878	13.9
	会計年度任用職員給与費等	0	1,589,278	1,589,278	皆増
	県議会議員選挙費	22,486	0	△ 22,486	皆減
	参議院議員選挙費	35,994	0	△ 35,994	皆減
	その他	10,980,737	10,994,817	14,080	0.1
公債費		8,305,944	7,816,924	△ 489,020	△ 5.9
	地方債元金償還金	7,926,485	7,534,355	△ 392,130	△ 4.9
	地方債利子	379,459	282,569	△ 96,890	△ 25.5
投資的経費		12,605,685	13,482,838	877,153	7.0
普通建設事業費		12,399,542	13,271,314	871,772	7.0
補助事業費		6,046,744	7,887,324	1,840,580	30.4
	畜産競争力強化整備事業	260,440	2,713,485	2,453,045	941.9
	公営住宅施設整備事業	157,417	687,258	529,841	336.6
	都城駐屯地周辺道路改修等事業（鷹尾都原線）	139,647	616,417	476,770	341.4
	五十市小学校建設事業	0	375,610	375,610	皆増
	小中学校ICT化推進事業	0	335,900	335,900	皆増
	祝吉小学校建設事業	605,714	0	△ 605,714	皆減
	小中学校トイレ洋式化推進事業	1,325,217	0	△ 1,325,217	皆減
	その他	3,558,309	3,158,654	△ 399,655	△ 11.2

一般会計歳出予算：主な増減内訳 《性質別》

(単位：千円、%)

性質区分	主な増減内訳	令和元年度 当初予算額	令和2年度 当初予算額	増減額	増減率
単独事業費		6,098,465	5,116,314	△ 982,151	△ 16.1
	山田総合支所複合施設整備事業	506,651	0	△ 506,651	皆減
	志和池地区公民館建設事業	437,994	9,400	△ 428,594	△ 97.9
	沖水地区公民館建設事業	380,413	0	△ 380,413	皆減
	道路改良事業（街区三股線）	350,112	0	△ 350,112	皆減
	地区体育施設耐震改修整備事業	239,604	0	△ 239,604	皆減
	旧市民会館費	174,482	0	△ 174,482	皆減
	郡元東南地区緊急整備事業	142,395	51,011	△ 91,384	△ 64.2
	常備消防施設整備事業	220,045	137,277	△ 82,768	△ 37.6
	志和池最終処分場管理費	70,687	2,182	△ 68,505	△ 96.9
	本庁舎トイレユニバーサルデザイン化事業	64,952	0	△ 64,952	皆減
	上は位川内・池之原地区簡易水道施設整備事業	61,315	0	△ 61,315	皆減
	都城インター工業団地関連整備事業（桜木地区）	297,484	237,953	△ 59,531	△ 20.0
	臨時地方道整備事業	292,382	233,196	△ 59,186	△ 20.2
	道路施設適正管理推進事業	200,000	300,000	100,000	50.0
	総合文化ホール管理運営事業	96,596	202,251	105,655	109.4
	新防災行政無線整備事業（同報系無線）	0	119,235	119,235	皆増
	地区体育施設改築整備事業	0	197,409	197,409	皆増
	物産振興拠点施設整備事業	53,012	273,899	220,887	416.7
	庄内地区公民館建設事業	91,546	469,356	377,810	412.7
	公立保育所施設整備費	65,113	483,926	418,813	643.2
	その他	2,353,682	2,399,219	45,537	1.9
県営事業負担金		254,333	267,676	13,343	5.2
	県単急傾斜地崩壊対策事業	39,900	82,000	42,100	105.5
	都城志布志道路関連（金御岳工区水路改修）事業	12,720	33,000	20,280	159.4
	県営畑地帯総合整備事業（長尾下地区1期）	3,660	9,150	5,490	150.0
	県営畑地帯総合整備事業（牧之原第2－3期地区）	27,450	18,300	△ 9,150	△ 33.3
	県営畑地帯総合整備事業（石山地区）	25,620	14,640	△ 10,980	△ 42.9
	その他	144,983	110,586	△ 34,397	△ 23.7
災害復旧事業費		206,143	211,524	5,381	2.6
	現年発生公共土木施設補助災害復旧事業	50,000	50,225	225	0.5
	その他	156,143	161,299	5,156	3.3

一般会計歳出予算：主な増減内訳 《性質別》

(単位：千円、%)

性質区分	主な増減内訳	令和元年度 当初予算額	令和2年度 当初予算額	増減額	増減率
その他の一般行政経費		29,055,092	29,671,606	616,514	2.1
物件費		13,830,838	13,040,330	△ 790,508	△ 5.7
	ふるさと納税推進事業	3,493,209	3,212,924	△ 280,285	△ 8.0
	プレミアム付商品券事業	69,907	0	△ 69,907	皆減
	小学校教師用教科書指導書購入事業	5,696	152,789	147,093	2,582.4
	その他	10,262,026	9,674,617	△ 587,409	△ 5.7
繰出金		5,619,303	5,684,270	64,967	1.2
	介護保険特別会計低所得者保険料軽減繰出金	186,028	328,930	142,902	76.8
	食肉センター特別会計繰出金	101,144	0	△ 101,144	皆減
	その他	5,332,131	5,355,340	23,209	0.4
補助費等		6,725,559	6,712,555	△ 13,004	△ 0.2
	簡易水道事業補助金	72,819	185,067	112,248	154.1
	個人番号カード交付事業	36,171	98,083	61,912	171.2
	企業立地促進奨励措置費	174,963	96,880	△ 78,083	△ 44.6
	その他	6,441,606	6,332,525	△ 109,081	△ 1.7
投資及び出資金・貸付金		2,316,047	2,154,321	△ 161,726	△ 7.0
	公共下水道事業出資金	385,716	244,092	△ 141,624	△ 36.7
	農業集落排水事業出資金	135,228	48,914	△ 86,314	△ 63.8
	上水道事業出資金	1,699	74,027	72,328	4,257.1
	その他	1,793,404	1,787,288	△ 6,116	△ 0.3
積立金		19,611	1,503,963	1,484,352	7,569.0
	地方創生基金	1,124	1,416,188	1,415,064	125,895.4
	元気な森づくり基金	0	66,416	66,416	皆増
	その他	18,487	21,359	2,872	15.5
維持補修費		443,734	476,167	32,433	7.3
	高城郷土資料館管理運営費	2,668	6,380	3,712	139.1
	公営住宅管理運営費	136,070	138,070	2,000	1.5
	その他	304,996	331,717	26,721	8.8
予備費		100,000	100,000	0	0.0
合 計		83,830,000	86,610,000	2,780,000	3.3

地方消費税交付金（社会保障財源化分）充当一覧

（歳入）・地方消費税交付金（社会保障財源化分） 20.0億円

（歳出）・社会保障4経費その他の社会保障施策に要する経費（一般財源分） 150.4億円

（単位：千円）

事業名		事業費	財源内訳					
			特定財源				一般財源	
			国支出金	県支出金	市債	その他	引上げ分の地方消費税 (社会保障財源化分の市 町村交付金)	その他
社会福祉	高齢者福祉事業	962,688	0	3,967	0	150,053	107,331	701,337
	障害者福祉事業	5,796,271	2,659,551	1,474,456	0	40,526	215,247	1,406,491
	児童福祉事業	15,716,523	7,106,626	2,968,388	433,700	268,896	655,522	4,283,391
	母子福祉事業	159,977	17,413	29,738	0	2,469	14,647	95,710
	生活保護費	2,761,593	2,063,526	84,858	0	10,001	80,061	523,147
	その他の社会福祉事業	240,694	27,728	23,899	0	5,700	24,338	159,029
	小計	25,637,746	11,874,844	4,585,306	433,700	477,645	1,097,146	7,169,105
社会保険	介護保険事業	2,650,702	164,464	85,359	0	0	318,659	2,082,220
	国民健康保険事業	1,502,785	206,311	639,067	0	0	87,255	570,152
	小計	4,153,487	370,775	724,426	0	0	405,914	2,652,372
保健衛生	後期高齢医療事業	2,853,881	0	482,199	0	1,160	314,630	2,055,892
	疾病予防対策事業	567,209	7,578	5,651	0	2,674	73,173	478,133
	医療体制対策事業	504,722	0	714	0	14,970	64,908	424,130
	その他の保健衛生事業	340,371	16,096	18,251	0	2,861	40,237	262,926
	小計	4,266,183	23,674	506,815	0	21,665	492,948	3,221,081
合計		34,057,416	12,269,293	5,816,547	433,700	499,310	1,996,008	13,042,558

消費税の引き上げ分の地方消費税収については、「消費税法第1条第2項に規定する経費その他社会保障施策(社会福祉、社会保険及び保健衛生に関する施策をいう。)に要する経費」へ充てるものとするのが「地方税法」(昭和25年法律第226号)上に明記されています。よって、その充当状況を示すものです。



幸せ上々、みやこのじょう

日本一の肉と焼酎、とっておきの自然と伝統