

都城管内の火災統計

【火災件数】

(令和1年06月末現在)

区分	平成30年		令和元年	
	都城市	三股町	都城市	三股町
建物	20	3	21	2
林野	2	0	2	1
車両	3	1	2	0
船舶	0	0	0	0
航空機	0	0	0	0
その他	11	3	13	3
小計	36	7	38	6
合計	43		44	

【出火原因上位】

(令和1年06月末現在)

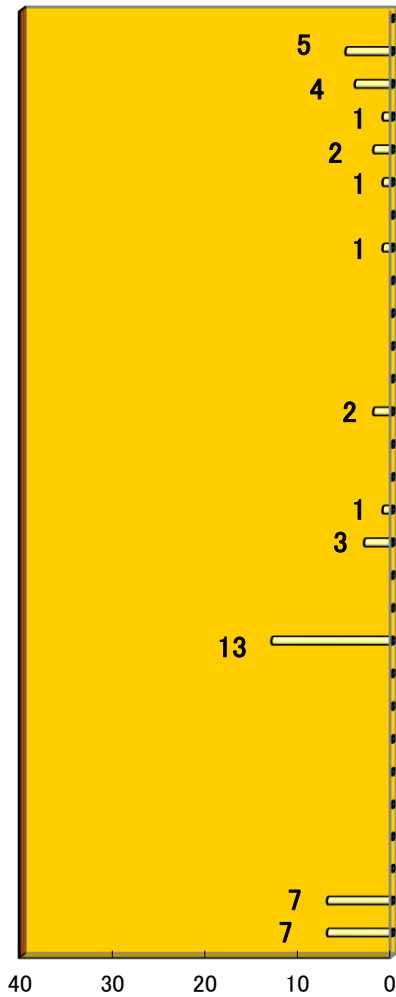
順位	平成30年	順位	令和元年
	1位		たき火 13件
2位	コンロ 5件 (うち 天ぷら鍋4件)	2位	風呂かまど 2件
3位	配線器具 3件	3位	ストーブ・コンロ たばこ・火遊び等 各1件

※その他及び不明・調査中の火災は含んでおりません。

【火災発生原因の前年との比較】

平成30年06月末現在の
火災件数43件

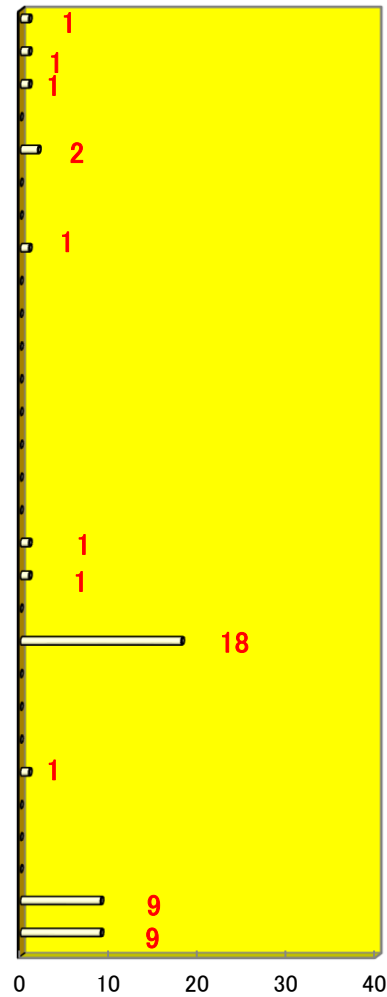
令和1年06月末現在の
火災件数44件



たき火 (うち 天ぷら鍋4件)
 風呂かまど
 焼ストーブ
 たばこ
 火遊び
 不明
 調査

ばんまか
 天ぷら鍋
 炉
 突
 気
 燃線あ
 機切
 の火
 入
 の疑
 調

ころど
 炉
 つ
 一
 道
 管
 器
 置
 配
 線
 関
 具
 び
 一
 火
 機
 火
 花
 灰
 れ
 火
 い
 他
 中

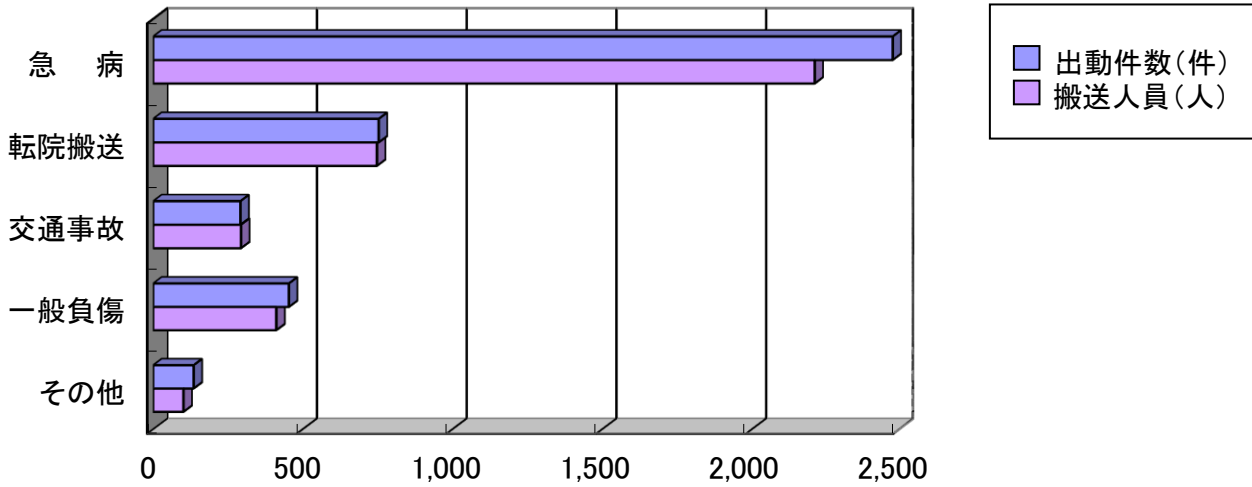


都城管内の救急統計

【救急出動件数及び搬送人員】

(令和1年06月末現在)

区分	救急出動件数(件)				搬送人員(人)			
	都城市	三股町	その他	合計	都城市	三股町	その他	合計
急病	2,214	264	0	2,478	1,969	243	0	2,212
転院搬送	712	41	0	753	706	41	0	747
交通事故	257	34	0	291	252	41	0	293
一般負傷	416	37	0	453	376	35	0	411
その他	125	10	0	135	93	8	0	101
合計	3,724	386	0	4,110	3,396	368	0	3,764

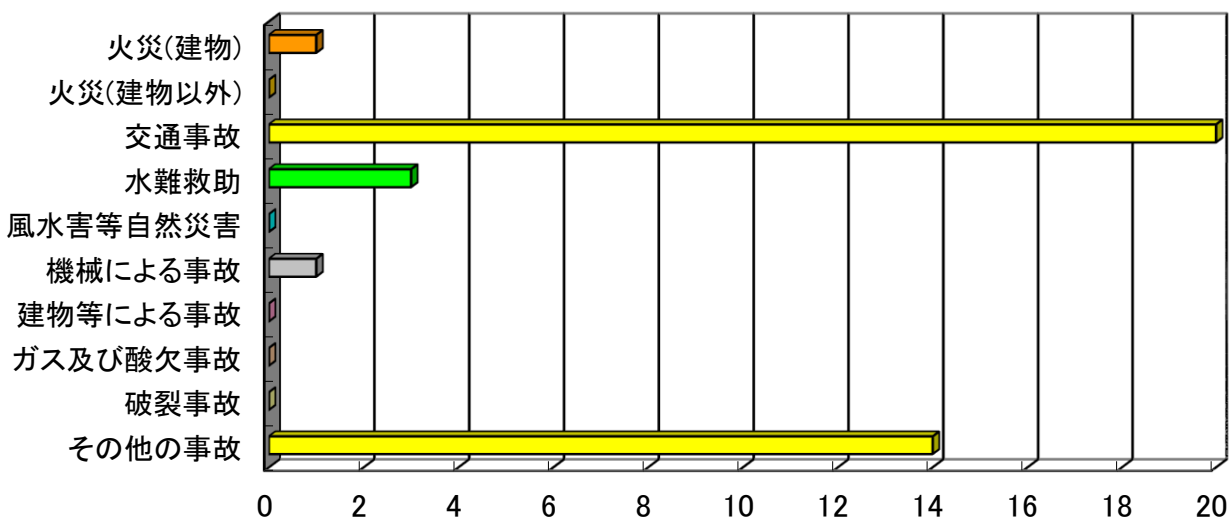


都城管内の救助統計

【救助出動件数】

(令和1年06月末現在)

事故種別	内 容	件 数
火災(建物)	建物火災現場において、直接火災に起因して生じた事故	1
火災(建物以外)	建物火災以外の火災現場において、直接火災に起因して生じた事故	0
交通事故	すべての交通区間相互の衝突及び接触又は単一事故もしくは歩行者等が交通機関に接触したこと等による事故	20
水難救助	水泳中の溺者又は水中転落等による事故	3
風水害等自然災害	暴風、豪雨、地震、津波等、異常な自然現象に起因する災害による事故	0
機械による事故	エレベーター、プレス機械、ベルトコンベアその他建設機械、工作機械等による事故	1
建物等による事故	建物、門、柵、へい等建物に付帯する施設又はこれらに類する工作物の倒壊による事故、建物等内に閉じ込められる事故、建物等に挟まれる事項等	0
ガス及び酸欠事故	一酸化炭素中毒その他のガス中毒事故、酸素欠乏による事故等	0
破裂事故	火災事故以外のボイラー、ポンペ等の物理的破裂による事故	0
その他の事故	上記以外の事故で、消防機関による救助を必要としたもの	14
合 計		39



都城管内の警戒統計

【警戒出動件数】

(令和1年06月末現在)

災害種別	出 動 内 容	件 数
不審火煙	怪煙、怪光の通報を受けた場合	16
危険物漏洩	交通事故等による油類その他の危険物等の漏洩を覚知した場合	16
ガス漏洩	都市ガス、プロパンガス等の漏洩を覚知した場合	0
ベル鳴動	自動火災報知設備等のベル鳴動を覚知した場合	20
風水害	風水害等により災害の発生が予想される場合	0
ヘリ支援	ヘリコプターの離着陸支援のための活動	9
救急支援	救急活動の支援のための活動	115
捜索	山岳遭難及び行方不明者の捜索のための活動	3
緊急配備	大災害時の緊急的な配備	0
火災事後	火災の事後通報を受けた場合	0
状況調査	風水害等の災害状況を調査する場合	3
火災原因調査	火災の原因を調査する場合	0
誤報・いたずら	誤報・いたずらの場合	7
苦情	苦情の通報を受け、調査した場合	0
その他	上記以外の災害により警戒出動した場合	9
合 計		198

