

都城管内の火災統計

【火災件数】

区分	平成31年		令和2年	
	都城市	三股町	都城市	三股町
建物	8	0	3	2
林野	1	0	1	0
車両	1	0	2	1
船舶	0	0	0	0
航空機	0	0	0	0
その他	4	1	3	0
小計	14	1	9	3
合計	15		12	


【出火原因上位】

順位	平成31年	順位	令和2年
	1位		たき火 6件
2位	不明・調査中 4件	2位	風呂かまど・火入れ 電気機器・こんろ 焼却炉等 各1件
3位	配線器具・風呂かまど 火遊び 各1件	3位	

【火災発生原因の前年との比較】

平成31年02月末現在の
火災件数15件

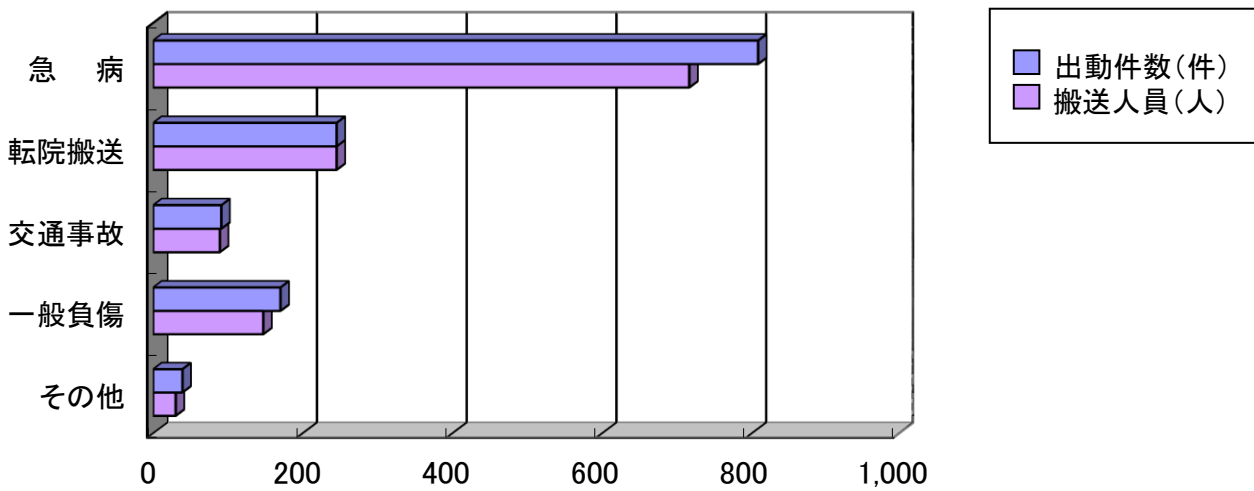
令和2年02月末現在の
火災件数12件



都城管内の救急統計

【救急出動件数及び搬送人員】

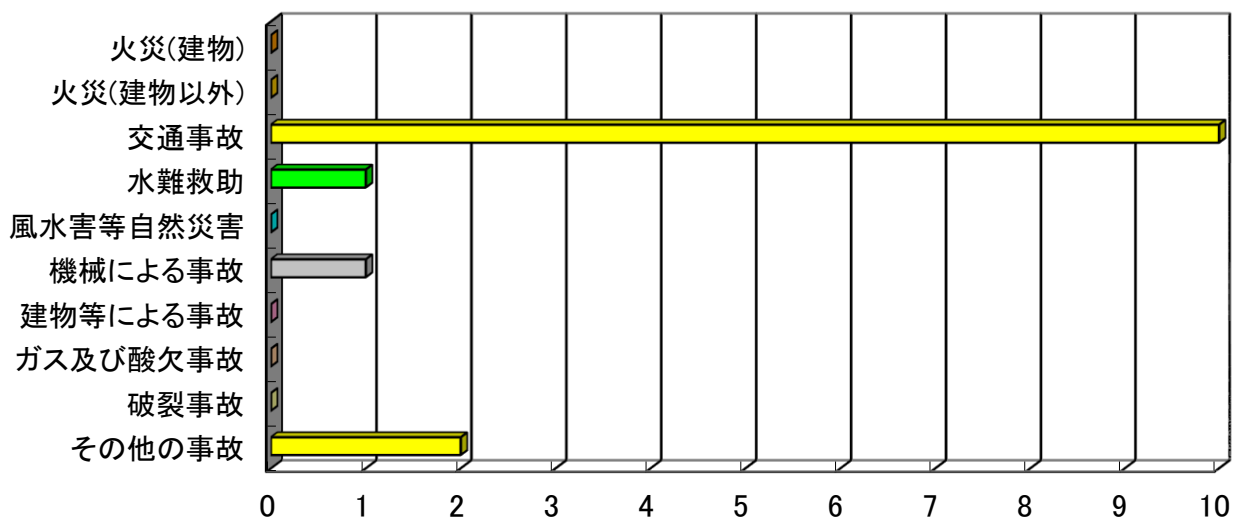
区分	救急出動件数(件)				搬送人員(人)			
	都城市	三股町	その他	合計	都城市	三股町	その他	合計
急病	720	88	0	808	637	79	0	716
転院搬送	235	10	0	245	235	10	0	245
交通事故	86	5	0	91	84	5	0	89
一般負傷	155	15	0	170	132	15	0	147
その他	36	3	0	39	28	2	0	30
合計	1,232	121	0	1,353	1,116	111	0	1,227



都城管内の救助統計

【救助出動件数】

事故種別	内 容	件 数
火災(建物)	建物火災現場において、直接火災に起因して生じた事故	0
火災(建物以外)	建物火災以外の火災現場において、直接火災に起因して生じた事故	0
交通事故	すべての交通区間相互の衝突及び接触又は単一事故もしくは歩行者等が交通機関に接触したこと等による事故	10
水難救助	水泳中の溺者又は水中転落等による事故	1
風水害等自然災害	暴風、豪雨、地震、津波等、異常な自然現象に起因する災害による事故	0
機械による事故	エレベーター、プレス機械、ベルトコンベアその他建設機械、工作機械等による事故	1
建物等による事故	建物、門、柵、へい等建物に付帯する施設又はこれらに類する工作物の倒壊による事故、建物等内に閉じ込められる事故、建物等に挟まれる事項等	0
ガス及び酸欠事故	一酸化炭素中毒その他のガス中毒事故、酸素欠乏による事故等	0
破裂事故	火災事故以外のボイラー、ポンプ等の物理的破裂による事故	0
その他の事故	上記以外の事故で、消防機関による救助を必要としたもの	2
合 計		14



都城管内の警戒統計

【警戒出動件数】

災害種別	出 動 内 容	件 数
不審火煙	怪煙、怪光の通報を受けた場合	6
危険物漏洩	交通事故等による油類その他の危険物等の漏洩を覚知した場合	3
ガス漏洩	都市ガス、プロパンガス等の漏洩を覚知した場合	0
ベル鳴動	自動火災報知設備等のベル鳴動を覚知した場合	4
風水害	風水害等により災害の発生が予想される場合	0
ヘリ支援	ヘリコプターの離着陸支援のための活動	6
救急支援	救急活動の支援のための活動	36
捜索	山岳遭難及び行方不明者の捜索のための活動	0
緊急配備	大災害時の緊急的な配備	0
火災事後	火災の事後通報を受けた場合	0
状況調査	風水害等の災害状況を調査する場合	2
火災原因調査	火災の原因を調査する場合	0
誤報・いたずら	誤報・いたずらの場合	0
苦情	苦情の通報を受け、調査した場合	2
その他	上記以外の災害により警戒出動した場合	6
合 計		65

